



ISTE'MOL BOZORI

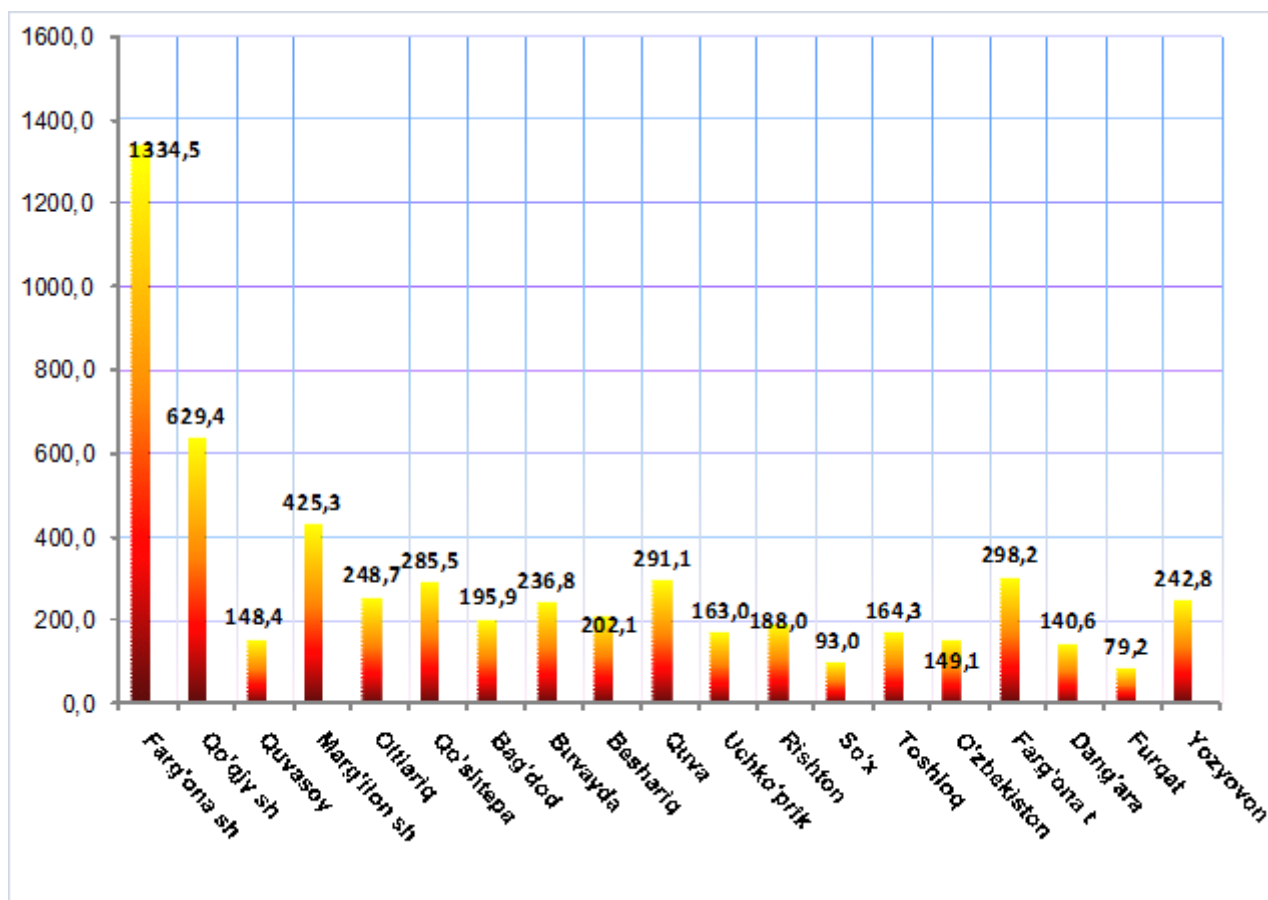
(dastlabki ma'lumot)

2018 yil yanvar-iyun

Chakana savdo tovar aylanmasi joriy yilning yanvar-iyun oylarida o'tgan yilning shu davriga nisbatan 3,7 foizga oshdi.

Yirik korxonalarining chakana savdo tovar aylanmasi joriy davrda 2017 yilning shu davriga nisbatan 26,4 foizga o'sdi va jami chakana savdo tovar aylanmasidagi ulushi 9,9 foizni tashkil etdi.

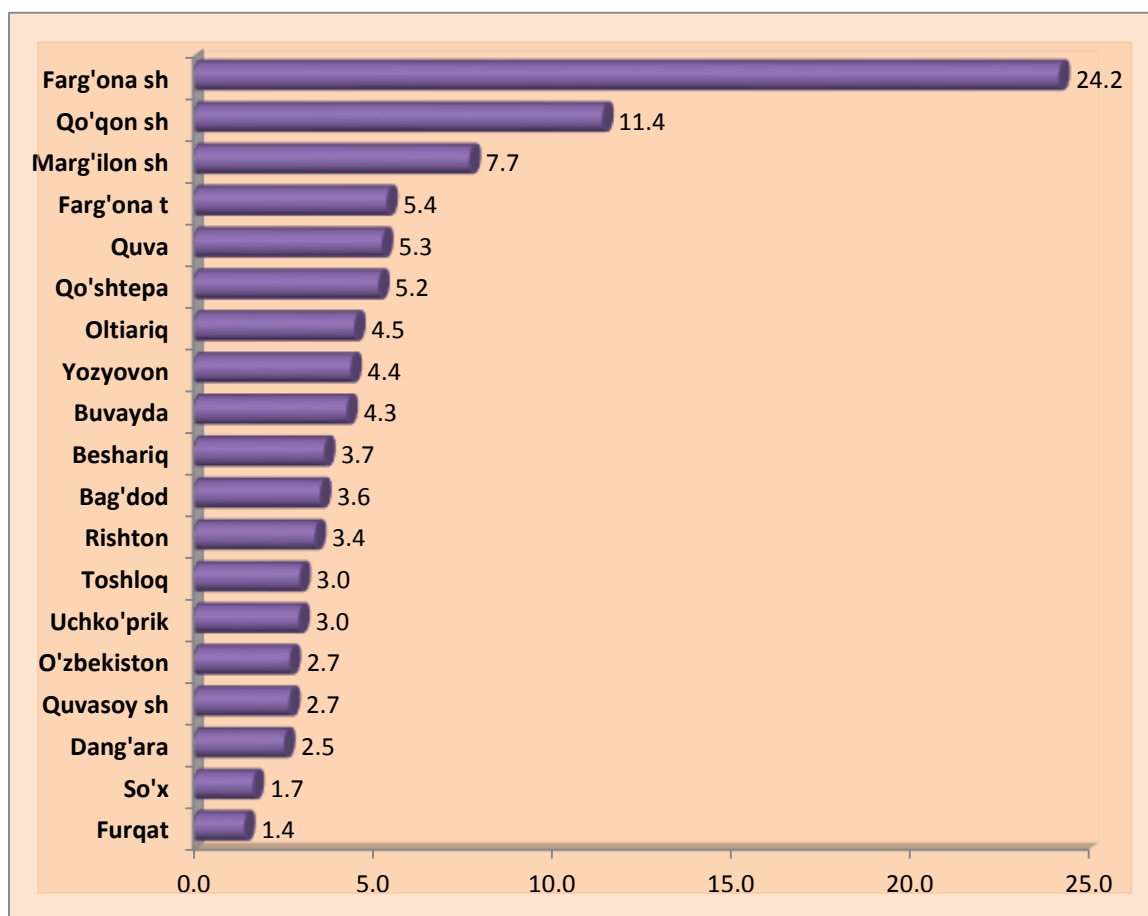
2018 yil yanvar-iyun oylarida ovqatlanish tashkilotlarini qo'shgan holda, hududlarning chakana savdo tovar aylanmasi hajmi, mlrd.so'm



Aholi jon boshiga chakana savdo tovar aylanmasi

Chakana savdo tovar aylanmasi hajmida katta ulushga ega bo'lgan Farg'ona shahri (24,2 foiz), Qo'qon shahri (11,4 foiz), Marg'ilon shahri (7,7 foiz), Farg'ona (5,4 foiz) va Quva (5,3 foiz) tumanlari chakana savdo tovar aylanmasining o'sishiga ijobiy ta'sir ko'rsatdi.

Hududlar kesimida jami chakana savdo tovar aylanmasining ulushi, foizda



Ovqatlanish tashkilotlarini qo'shgan holda, chakana savdo tovar aylanmasi aholi jon boshiga 2,1 foizga oshib, 1518,4 ming. so'mni tashkil etdi (2017 yil yanvar-iyun oylarida 1233,5 ming. so'mni tashkil qilgan edi).

O'rtacha jon boshiga tovar aylanmasining eng yuqori ko'rsatkichlari Farg'ona shahari (4771,0 ming. so'm), Qoqon shahari (2556,3 ming. so'm) va Marg'ilon shaharida (1857,8 ming. so'm) kuzatildi.

	Aholi jon boshiga, ming.som	O'sish sur'ati, %
Farg'ona viloyati	1518,4	102,1
Oltiariq	1220,1	101,6
Qo'shtepa	1562,4	99,3
Bag'dod	948,4	98,6
Buvayda	1081,3	101,6
Beshariq	919,2	100,6
Quva	1168,3	101,0
Uchko'prik	742,4	100,4
Rishton	966,2	98,8
So'x	1241,1	100,4
Toshloq	846,1	102,7
O'zbekiston	648,6	101,9
Farg'ona t	1451,9	99,5
Dang'ara	842,1	98,6
Furqat	693,9	103,5
Yozyovon	2284,4	98,9
Farg'ona sh	4771,0	103,8
Qo'qon sh	2556,3	107,6
Quvasoy sh	1639,3	99,8
Marg'ilon sh	1857,8	103,9

Ovqatlanish tashkilotlarining chakana tovar aylanmasi hajmi 117,0 mlrd. so'mni tashkil etdi va 5,5 foizga oshdi. Chakana savdo tovar aylanmasining umumiy hajmda ovqatlanish korxonalarining ulushi 2,1 foizni tashkil etdi



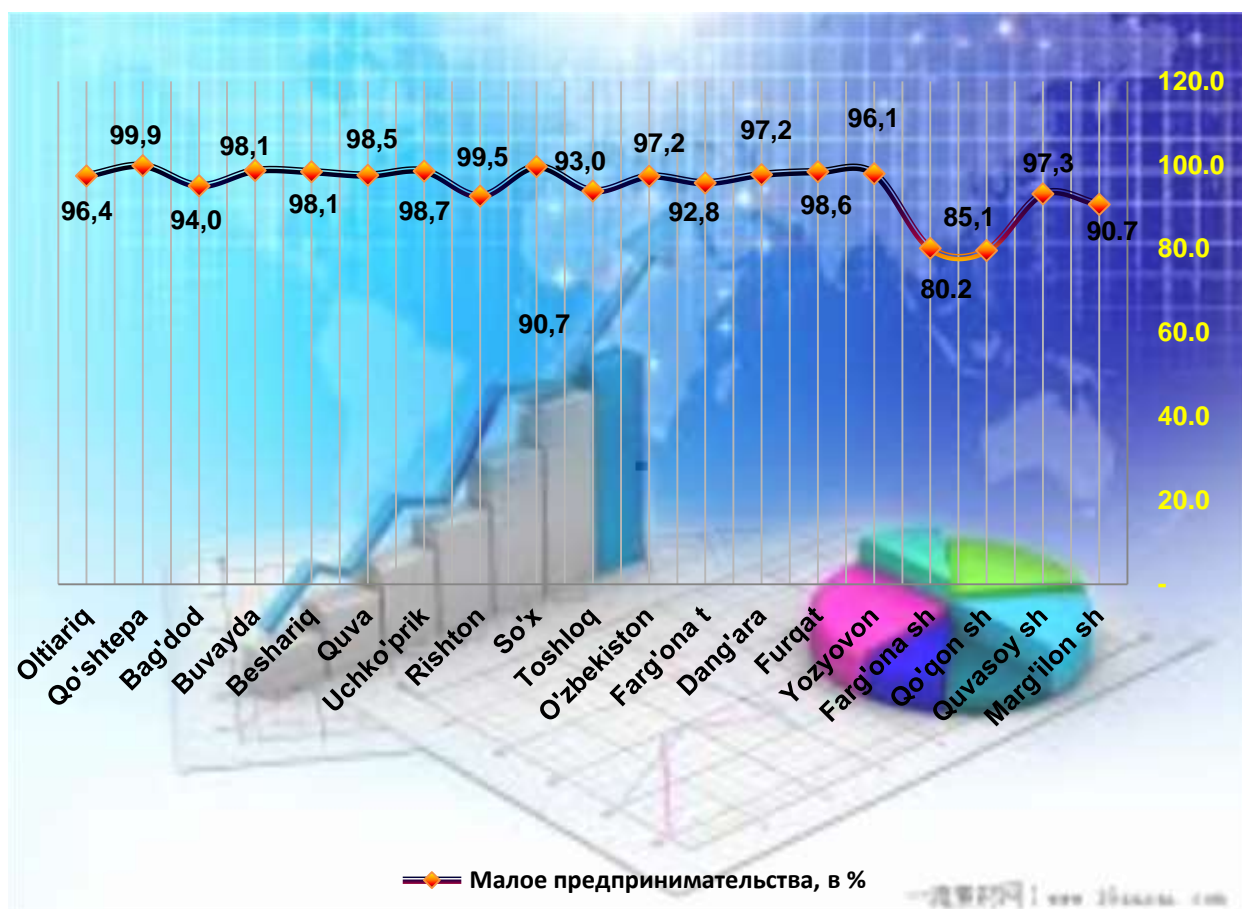
O'TGAN DAVRLARDA KICHIK TADBIRKORLIKNING CHAKANA SAVDODAGI ULUSHI

Kichik tadbirkorlikning tovar aylanmasi o'tgan yilning shu davriga nisbatan **1,8** foizga o'sdi.

Umumiy chakana savdo tovar aylanmasining **90,5** foizini tashkil qildi.



Hududlar kesimida kichik tadbirkorlikning jami chakana savdo aylanmasi hajmidagi ulushi, foizda (2018 yil yanvar-iyun)



Kichik tadbirkorlik umumiy tovar aylanmasining 494,3 mlrd. so'mi uyushmagan savdo hisobiga to'g'ri keldi. Ushbu sektorning jami chakana savdo tovar aylanmasidagi ulushi 9,0 foizni tashkil etdi.



Farg'ona viloyati statistika boshqarmasi

Ishbilarmonlik muhiti kuzatuvlari va tadbirkorlikni rivojlantirish statistikasi bo'limi

Nashr uchun mas'ul: J.Artikov
(0371) 230-87-35