

**ЎЗБЕКИСТОН РЕСПУБЛИКАСИ  
ДАВЛАТ СТАТИСТИКА ҚЎМИТАСИ**

**ФАРҒОНА ВИЛОЯТИ СТАТИСТИКА БОШҚАРМАСИ**

**ФАРҒОНА ВИЛОЯТИ  
ИЖТИМОЙ-ИҚТИСОДИЙ  
РИВОЖЛАНИШНИНГ АСОСИЙ  
КЎРСАТКИЧЛАРИ  
2014 йил январь-декабрь**

**Фарғона – 2015 й.**

**Асосий иқтисодий ва ижтимоий  
кўрсаткичлар**

	Ўлчов бирлиги	2014 йил январ-декабр	2013 йил январ-декабрга нисбатан фоиз ҳисобида
<b>Ялпи ҳудудий маҳсулот</b>	<b>млрд. сўм</b>	<b>9722,2</b>	<b>108,4</b>
Саноат маҳсулоти	млрд. сўм	5744,2	110,2
Истеъмол товарлари	млрд. сўм	1777,5	107,0
Қишлоқ хўжалик маҳсулотлари	млрд. сўм	3103,9	106,7
Асосий капиталга киритилган инвестициялар	млрд. сўм	1963,0	96,3
Қурилиш ишлари	млрд. сўм	1390,9	112,3
Ташқи савдо айланмаси	млн. АҚШ доллари	999,9	95,2
Экспорт	млн. АҚШ доллари	461,7	110,8
Импорт	млн. АҚШ доллари	538,2	84,9
Юк айланмаси	млн. тн-км	102,8	105,3
Йўловчи айланмаси	млн. йўловчи-км	630,8	109,1
Жами хизматлар	млрд.сўм	5177,6	119,2
Чакана товар айланмаси	млрд. сўм	5146,3	113,3
Аҳолига пулли хизмат кўрсатиш	млрд. сўм	2121,2	112,2

## Ялпи ҳудудий маҳсулот ишлаб чиқариш

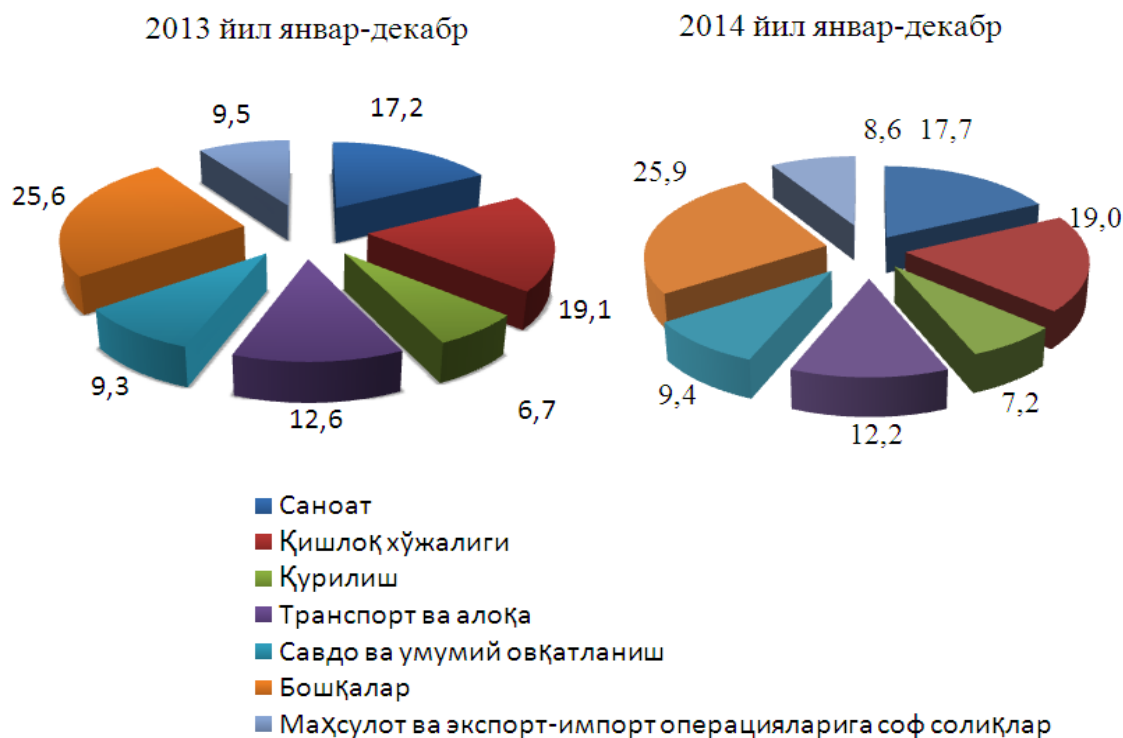
2014 йил январ-декабрда ишлаб чиқарилган ялпи ҳудудий маҳсулотнинг (ЯҲМ) номинал қиймати 9722,2 млрд. сўмда баҳоланди. Унинг реал ҳажми ўсиш суръатлари 2013 йил январ-декабрга нисбатан 108,4 фоизни ташкил қилди.

ЯҲМ ишлаб чиқаришнинг тармоқлар бўйича таркиби қуйидагича ифодаланади:

	Яқунга нисбатан фоиз ҳисобида		2013 йил январ-декабрга нисбатан фоиз ҳисобида
	2013 йил январ-декабр	2014 йил январ-декабр	
<b>Жами</b>	<b>100,0</b>	<b>100,0</b>	<b>108,4</b>
шу жумладан:			
саноат	17,2	17,7	107,0
қишлоқ хўжалиги	19,1	19,0	106,7
қурилиш	6,7	7,2	112,3
транспорт ва алоқа	12,6	12,2	108,2
савдо ва умумий овқатланиш	9,3	9,4	109,9
Бошқалар	25,6	25,9	109,1
маҳсулотлар ва экспорт-импорт операцияларига соф солиқлар	9,5	8,6	108,4

ЯҲМ ишлаб чиқаришнинг тармоқлар бўйича таркиби:

умумий ҳажмга нисбатан фоиз ҳисобида



ЯҲМ ишлаб чиқариш умумий ҳажмининг 62,1 фоизи кичик тадбиркорлик (бизнес) ҳиссасига тўғри келди ва бу кўрсаткич 2013 йил январ-декабрга нисбатан мос равишда 0,1 фоизли пунктга кўп бўлди.

## Корхоналар ва ташкилотлар фаолиятининг умумий таърифи

Корхоналар ва ташкилотлар ягона давлат регистри маълумотларига кўра, 2015 йилнинг 1 январ ҳолатига иқтисодиётнинг барча тармоқларида рўйхатга олинган юридик шахслар сони (дехкон ва фермер хўжаликларсиз) 23135 тага етди, шундан фаолият кўрсатаётганлари сони 21795 тани (жами рўйхатга олинган юридик шахсларнинг 94,2 фоизи) ташкил қилди.

Рўйхатга олинган корхона ва ташкилотларнинг асосий қисми савдо ва умумий овқатланиш (жами рўйхатга олинган юридик шахсларнинг 25,4 фоизи), саноат (19,4 фоизи), бошқа ноишлаб чиқариш (12,4 фоиз), таълим (9,2 фоиз), қурилиш (8,7 фоизи), ва бошқа ишлаб чиқариш тармоқлари (8,2 фоизи) соҳаларига тўғри келади.

2015 йилнинг 1 январ ҳолатига корхона ва ташкилотлар иқтисодиёт тармоқлари бўйича қуйидагича тақсимланади:

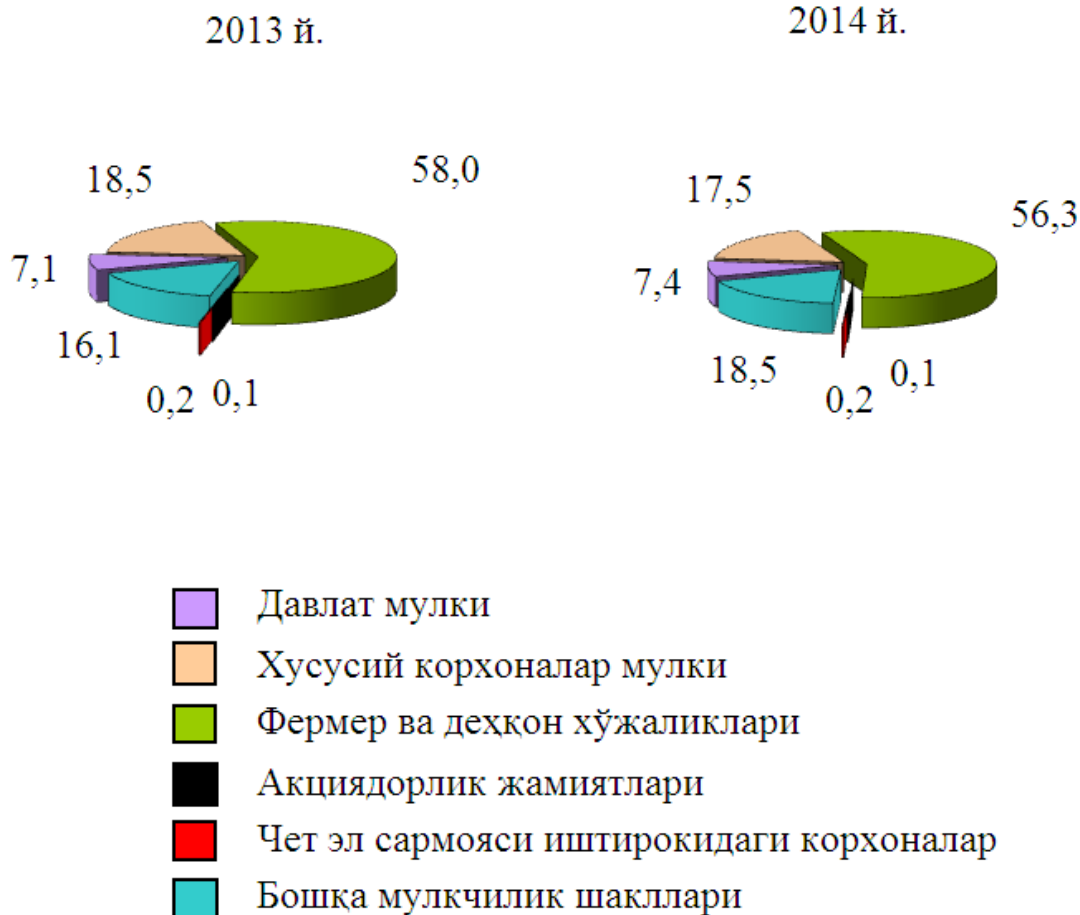
	Рўйхатга олинганлар		Фаолият кўрсатаётганлар	
	бирлик	яқунга нисбатан фоизда	бирлик	яқунга нисбатан фоизда
<b>Жами *</b>	<b>23135</b>	<b>100</b>	<b>21795</b>	<b>100</b>
шу жумладан:				
саноат	4481	19,4	4186	19,2
қишлоқ хўжалиги	1457	6,3	1364	6,3
қурилиш	2010	8,7	1901	8,7
транспорт ва алоқа	1105	4,8	1032	4,7
савдо ва умумий овқатланиш	5872	25,4	5490	25,2
бошқа ишлаб чиқариш тармоқлари	1905	8,2	1786	8,2
аҳолига маиший хизмат кўрсатишнинг ноишлаб чиқариш турлари	260	1,1	243	1,1
соғлиқни сақлаш, жисмоний тарбия ва ижтимоий таъминот	1040	4,5	1021	4,7
Таълим, маданият, фан ва илмий хизмат кўрсатиш	2131	9,2	2115	9,7
бошқа ноишлаб чиқариш тармоқлари	2874	12,4	2657	12,2

\*) Дехкон ва фермер хўжаликларсиз

Рўйхатга олинган корхоналар умумий сонининг 92,6 фоизи нодавлат мулки шаклидаги корхоналар, шундан 56,3 фоизи фермер ва дехкон хўжаликлари, 17,5 фоизи хусусий корхоналар, 0,2 фоизи чет эл сармояси иштирокидаги корхоналар, 0,1 фоизи акциядорлик жамиятлари, 18,5 фоизи бошқа корхоналар улушига тўғри келди.

Рўйхатга олинган хўжалик юритувчи субъектлар-юридик шахслар мулкчилик шакллари бўйича қуйидагича тақсимланади:


2015 йил 1 январ ҳолатига;  
умумий сонига нисбатан фоиз ҳисобида



2014 йил январ-декабр жами 3020 та янги корхона ва ташкилотлар рўйхатга олинган. Уларнинг асосий қисми Фарғона шаҳар (вилоят бўйича рўйхатга олинган жами корхона ва ташкилотларнинг 17,3 фоизи), Қўқон шаҳар (14,9 фоиз), Марғилон шаҳар (6,7 фоиз), Ўзбекистон тумани (5,9), Учкўприк тумани (5,7 фоиз), Данғара туманлари (5,4 фоиз), Кува (6,0 фоиз) га тўғри келди.

2014 йил январ-декабрда иқтисодиётнинг асосий тармоқларида маҳсулот ишлаб чиқариш ҳамда аҳоли бандлиги бўйича давлат ва нодавлат секторларининг нисбати куйидагича ифодаланади:

умумий ҳажмга нисбатан фоиз ҳисобида



## Кичик тадбиркорлик (бизнес)

2014 йилнинг 1 январ ҳолатига рўйхатга олинган жами кичик тадбиркорлик (бизнес) субъектларининг сони 18036 тани ташкил қилди.

2014 йил январ-декабрда ялпи ҳудудий маҳсулот ҳажмида кичик бизнеснинг улуши 62,1 фоиз (2013 йил январ-декабрда 61,1 фоиз)ни ташкил қилди.

Иқтисодиётда жами банд бўлганларнинг 79,1 фоизи (1156,5 минг киши) кичик бизнес секторига тўғри келди. Банд бўлганларнинг 76,0 фоизи (879,0 минг киши) хусусий сектор ҳамда 24,0 фоизи (277,5 минг киши) кичик корхона ва микрофирмалар ҳиссасига тўғри келади.

Кичик бизнес субъектлари томонидан саноат маҳсулоти ишлаб чиқариш 113,0 фоизга ўсди ва 1596,9 млрд. сўмни (вилоят саноат ишлаб чиқаришининг 27,8 фоизи), қишлоқ хўжалик маҳсулоти 6,9 фоизга ўсиб, 3004,2 млрд. сўмни (қишлоқ хўжалиги ялпи маҳсулотининг 96,8 фоизи) ташкил қилди.

Вилоят иқтисодиётида асосий капиталга киритилган инвестициялар умумий ҳажмининг 31,1 фоизини кичик бизнес субъектлари томонидан киритилган инвестициялар ташкил қилди, қурилиш ишларининг 87,3 фоизи кичик бизнес корхоналари ҳиссасига тўғри келди.

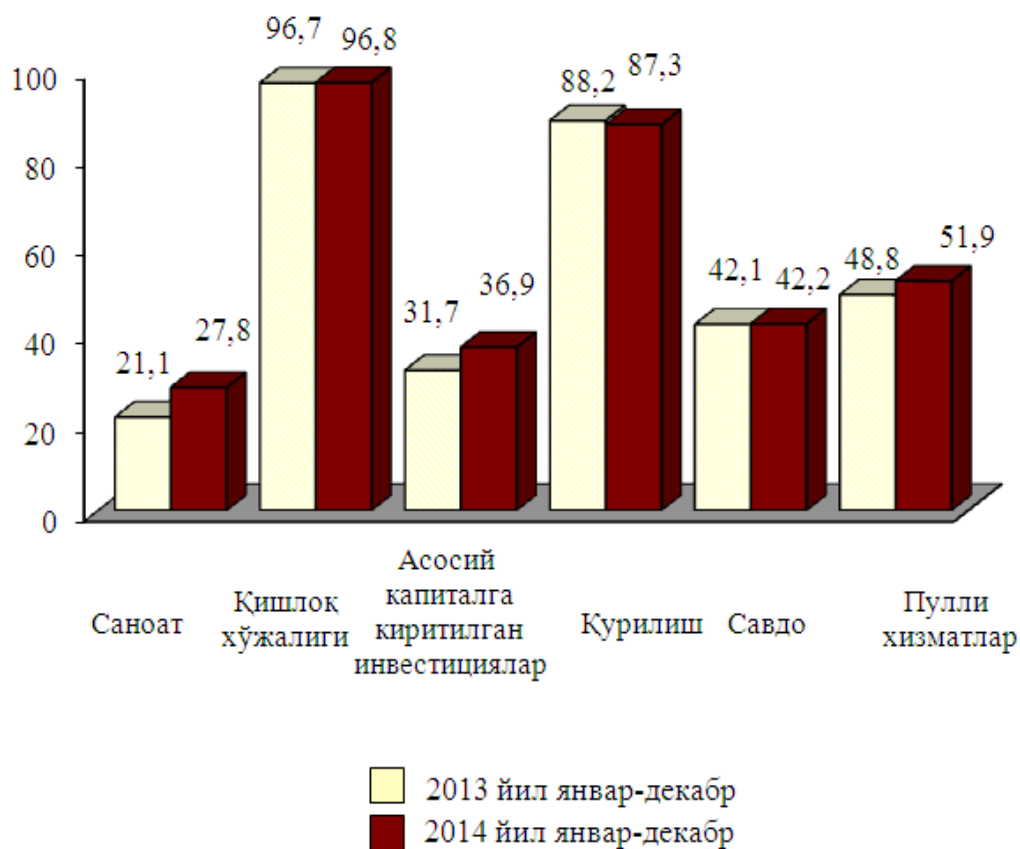
Кичик бизнес субъектларининг автомобил транспортида юк айланмаси 10,2 фоизга ўсди ва вилоят автомобил транспорти юк айланмасининг 84,8 фоизини, йўловчи айланмаси эса 10,9 фоизга ўсиб, умумий йўловчи айланмасининг 89,8 фоизини ташкил этди.

Чакана савдо айланмаси умумий ҳажмининг 42,2 фоизи ёки 2174,3 млрд. сўми (ўсиш 114,1 фоизни ташкил қилди) ва аҳолига пулли хизмат кўрсатиш умумий ҳажмининг 51,9 фоизи ёки 1101,3 млрд. сўми (19,7 фоизга ўсган) кичик тадбиркорликда шаклланди.

Кичик бизнес субъектлари ташқи савдо айланмаси вилоят ташқи савдо айланмаси ҳажмининг 36,7 фоизини ташкил қилди. Жорий йилда 129,6 млн. АҚШ доллари ёки экспорт умумий ҳажмидан 28,1 фоизи миқдорида маҳсулот Экспорти ва 237,2 млн. АҚШ доллари ёки умумий импортнинг 44,1 фоизи миқдорида маҳсулот импорти кичик бизнес субъектлари томонидан амалга оширилди.

Иқтисодиёт тармоқлари маҳсулоти (ишлар, хизматлар) умумий ҳажмида кичик тадбиркорлик улушининг ўзгариши куйидагича ифодаланади:

умумий ҳажмга нисбатан фоиз ҳисобида



Хусусий тадбиркорлик кичик бизнеснинг асосий қисмини ташкил қилади. 2014 йил январ-декабрда кичик тадбиркорлик маҳсулоти (иш, хизмат) умумий ҳажмида хусусий тадбиркорлик (фуқаролар мулки) маҳсулотининг улуши куйидагича ифодаланади:

	Хусусий тадбиркорлик маҳсулоти (иш, хизмат) ҳажми, млрд. сўм	Кичик тадбиркорлик маҳсулоти (иш, хизмат) ҳажмида хусусий сектор улуши, % ҳисобида
Саноат	416,4	26,1
Қишлоқ хўжалиги	2003,9	66,7
Қурилиш	668,0	48,0
Чакана савдо	920,0	73,3
Пулли хизмат	495,8	45,0
Юк ташиш, млн. тн	66,5	70,4
Йўловчи ташиш, млн. киши	568,9	90,4



## Ташқи иқтисодий алоқалар

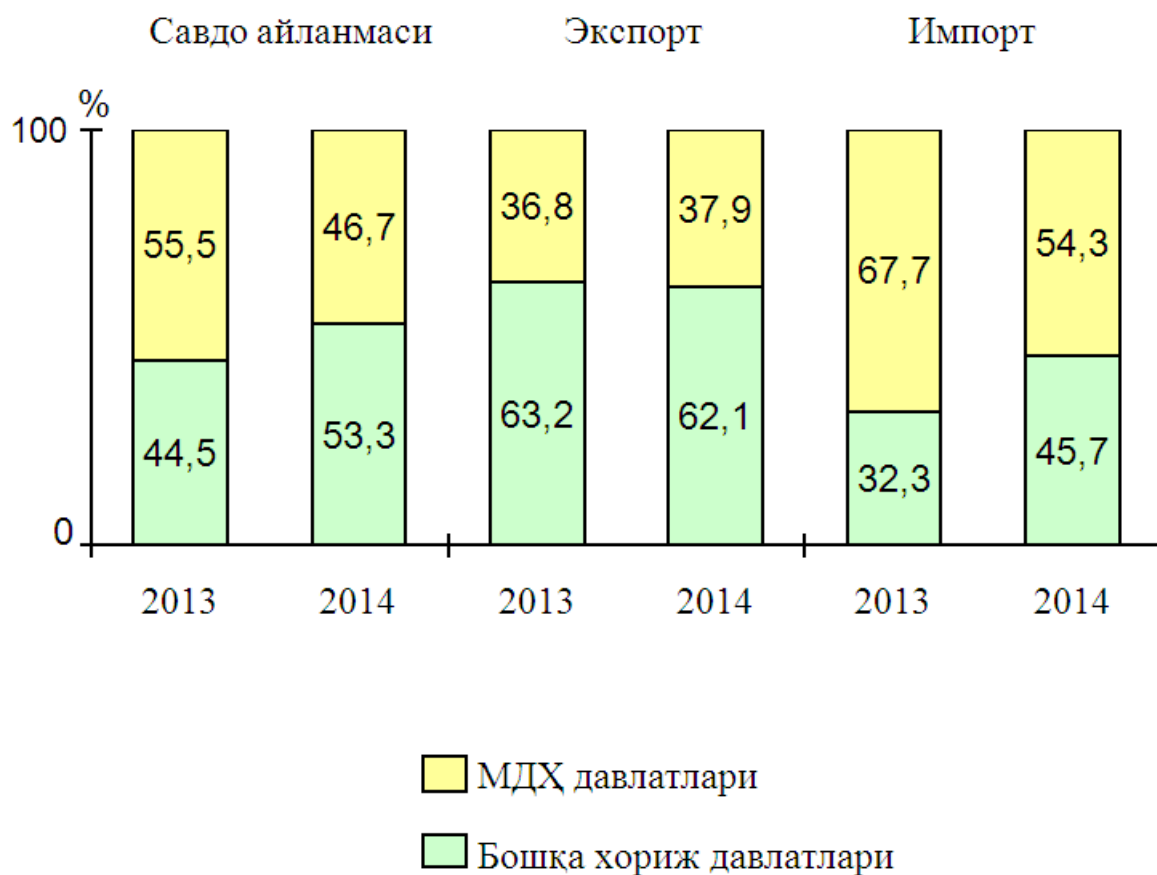
Вилоятнинг ташқи савдо айланмаси 2014 йил январ-декабрда 999,9 млн. АҚШ долларни, шу жумладан экспорт 461,7 млн. АҚШ долларни, импорт 538,2 млн. АҚШ долларни ташкил қилди.

Вилоят ташқи савдо айланмаси қуйидаги кўрсаткичлар билан ифодаланади:

(млн. АҚШ доллари)

	январ-декабр		2013 йил январ-декабрга нисбатан фоиз ҳисобида
	2013 й.	2014 й.	
<b>Ташқи савдо айланмаси</b>	<b>1050,5</b>	<b>999,9</b>	<b>95,2</b>
шу жумладан:			
МДХ мамлакатлари	582,6	467,4	80,2
бошқа хориж мамлакатлари	467,9	532,5	113,8
<b>Экспорт</b>	<b>416,7</b>	<b>461,7</b>	<b>110,8</b>
шу жумладан:			
МДХ мамлакатлари	153,3	<b>175,0</b>	<b>114,1</b>
бошқа хориж мамлакатлари	263,4	286,7	108,8
<b>Импорт</b>	<b>633,7</b>	<b>538,2</b>	<b>84,9</b>
шу жумладан:			
МДХ мамлакатлари	429,2	292,4	68,1
бошқа хориж мамлакатлари	204,5	245,8	120,2

Ташқи савдо айланмасида МДХ ва бошқа хориж мамлакатларининг улуши қуйидагича ифодаланеди:

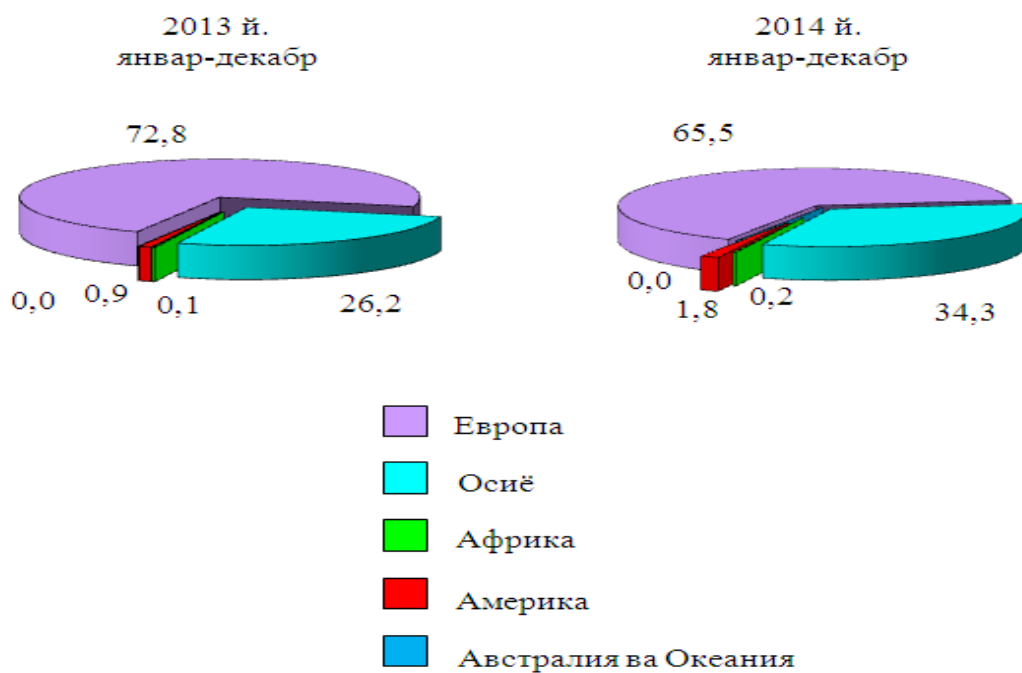


#### Экспорт ва импорт ҳажми ва таркибидаги ўзгаришлар динамикаси

	Экспорт ва импортнинг умумий ҳажмидаги улуши, фоиз ҳисобида		Ҳажмидаги ўзгариш, фоиз ҳисобида
	2013 йил январ-декабр	2014 йил январ-декабр	2013 йил январ-декабрга нисбатан фоиз ҳисобида
<b>Экспорт таркиби</b>	<b>100</b>	<b>100</b>	<b>110,8</b>
пахта толаси	2,6	2	82,3
озиқ-овқат маҳсулотлари	10,3	7,2	77,6
кимё ва ундан тайёрланган маҳсулотлар	14,4	14,7	113
энергия манбалари ва нефт маҳсулотлари	13,2	9,3	77,6
қора ва рангли металллар	0,1	0,1	100
машина ва ускуналар	0,9	1,1	137,3

	Экспорт ва импортнинг умумий ҳажмидаги улуши, фоиз ҳисобида		Ҳажмидаги ўзгариш, фоиз ҳисобида
	2013 йил январ-декабр	2014 йил январ-декабр	2013 йил январ-декабрга нисбатан фоиз ҳисобида
хизматлар	7,9	14,2	198,5
бошқалар	50,6	51,4	112,8
<b>Импорт таркиби</b>	<b>100</b>	<b>100</b>	<b>84,9</b>
озик-овқат маҳсулотлари	7,1	8,4	99,5
кимё ва ундан тайёрланган маҳсулотлар	7,6	10,1	113,7
энергия манбалари ва нефт маҳсулотлари	44,6	29,9	57
қора ва рангли металллар	7,6	10,8	120,5
машина ва ускуналар	21,0	27,3	110,3
хизматлар	2,5	3,2	106,7
бошқалар	9,6	10,3	91,6

**Ташқи савдо айланмасининг қитъалар бўйича таркиби**  
умумий ҳажмга нисбатан фоиз ҳисобида



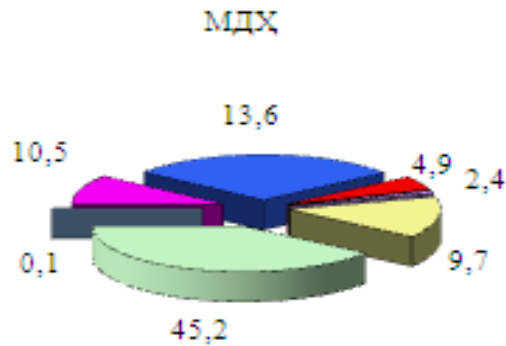
Вилоят ташқи савдо айланмасида катта улушга эга бўлган давлатлар билан товар айланмаси:

	Вилоят товар айланмасида улуши, фоиз ҳисобида	2013 йил январ-декабрга нисбатан фоиз ҳисобида
Россия	17,9	184,8
Қозоғистон	17,3	109,2
Хитой	14,4	253,4
Туркия	7,1	335,5
Корея	4,9	214,9
Қирғизистон	4,8	487,5
Швейцария	2,8	1114,4
Германия	1,8	196,8
Туркманистон	1,6	301,1
Украина	1,6	120,8
Польша	1,6	234,6
Италия	1,4	338,0
Латвия	1,3	101,9
Индия	1,2	594,7
Филиппин	1,2	3896,9
Бельгия	0,9	194,9
Бангладеш	0,9	193,3
Япония	0,9	186,7
Афғонистон	0,9	67,8

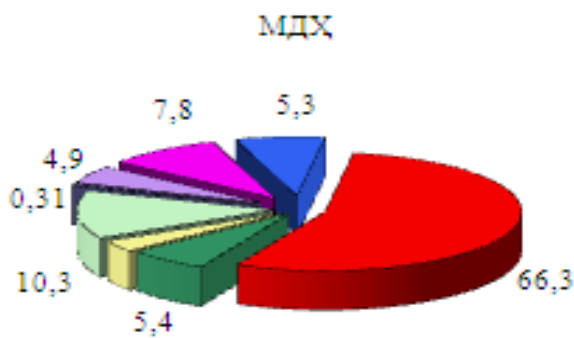
Ҳисобот даврида Фарғона вилояти жаҳоннинг 83 дан ортиқ мамлакати билан ташқи савдо операцияларини амалга оширди ва 45 мамлакат билан ижобий сальдога эга бўлди.

2014 йил январ-декабрда МДҲ ва бошқа хориж давлатлари билан амалга оширилган ташқи савдо таркиби куйидагича ифодаланади:

**Экспорт**



**Импорт**



- Пахта толаси
- Озиқ-овқат маҳсулотлари
- Кимё ва пластмасса маҳсулотлари
- Энергия манбалари
- Қора ва рангли металллар
- Машина ва ускуналар
- Хизматлар
- Бошқалар

## Саноат

2014 йил январ-декабрда саноат маҳсулоти ҳажми 5744,2 млрд. сўмни ёки ўтган йилнинг шу даврига нисбатан ўсиш суръати 110,2 фоизни ташкил этди.

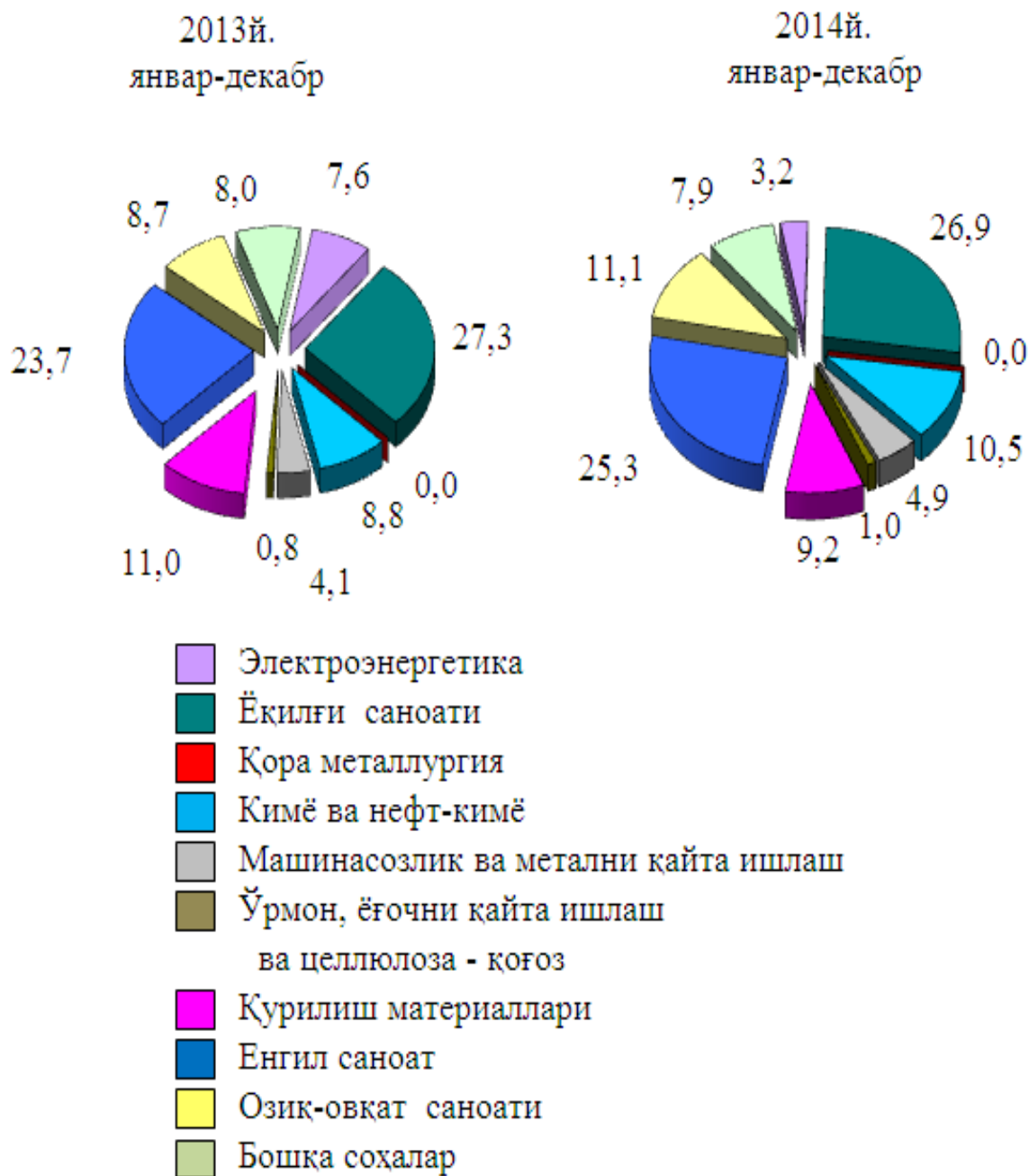
Ҳисобот даврида 1777,5 млрд. сўмлик истеъмол товарлари ишлаб чиқарилиб, 2013 йил январ-декабрга нисбатан 107,0 фоизни ташкил этди. Жумладан, 757,1 млрд.сўмлик озиқ-овқат маҳсулотлари, 979,9 млрд. сўмлик ноозиқ-овқат моллари ва 40,5 млрд. сўмлик вино-ароқ маҳсулотлари (2013 йил январ-декабрга нисбатан мос равишда 101,6 фоиз, 111,7 фоиз ва 104,1 фоиз) ишлаб чиқарилди.

2014 йил январ-декабрда саноат тармоқлари бўйича маҳсулот ҳамда истеъмол товарлари ишлаб чиқарилиши қуйидагича ифодаланади:

	Млрд. сўм	2013 йил январ-декабрга нисбатан фоиз ҳисобида
<b>Маҳсулот ишлаб чиқариш</b>	<b>5744,2</b>	<b>110,2</b>
шу жумладан:		
ёқилғи	1547,8	101,1
қора металлургия	0,5	163,5
рангли металлургия	0,03	141,8
кимё ва нефт-кимё	604,5	129,3
машинасозлик ва металлни қайта ишлаш	279,2	121,2
ўрмон, ёғочни қайта ишлаш ва целлюлоза-қоғоз	59,5	192,6
қурилиш материаллари	528,8	98,5
енгил саноат	1452,1	113,5
озиқ-овқат саноати	639,1	113,7
саноатнинг бошқа тармоқлари	632,67	89,3
<b>Истеъмол товарлари</b>	<b>1777,5</b>	<b>107,0</b>
шу жумладан:		
озиқ-овқат маҳсулотлари	757,1	101,6
ноозиқ-овқат маҳсулотлари	979,9	111,7
ароқ-вино маҳсулотлари ва пиво	40,5	104,1

Тармоқлар бўйича саноат маҳсулотини ишлаб чиқариш таркиби куйида келтирилган:

умумий ҳажмга нисбатан фоиз ҳисобида



## Саноат тармоқлари бўйича асосий маҳсулот турларини ишлаб чиқариш

(йирик саноат корхоналар бўйича)

	2014 йил январ-декабр	2013 йил январ-декабрга нисбатан фоиз ҳисобида
<b>Ёқилғи –энергетика саноати</b>		
Иссиқлик энергияси, млн.гкал	962,4	107,3
<b>Кимё ва нефт-кимё саноати</b>		
Сунъий аммиак, минг тн.	387,9	156,7
Минерал ўғит, минг тн.	-	-
<b>Қурилиш материаллари саноати</b>		
Цемент, тн.	906327	105,4
Шифер, тн.	83770	63,7
Йиғма темирбетон конструкциялари ва деталлар, тн.	12813	96,2
<b>Енгил саноат</b>		
Пахта толаси, тн.	71705	90,4
Чигит, тн.	110570	90,7
Пахта линти, тн.	5352	85,1
Газлама – жами, млн.кв.м.	62490	95,4
Трикотаж маҳсулотлари, минг дона	1840	58,5
Хўжалик совуни, минг. тн.	2501	84,6
<b>Озиқ-овқат саноати</b>		
Нон ва нон маҳсулотлари, тн.	4762	116,8
Ўсимлик ёғи, тн.	19616	93,8
Макарон маҳсулотлари, тн.	13581	106,8
Ароқ ва ароқ-ликёр маҳсулотлари, минг литр	1368	101,6
Вино, минг литр	1843	101,7



## Қишлоқ хўжалиги

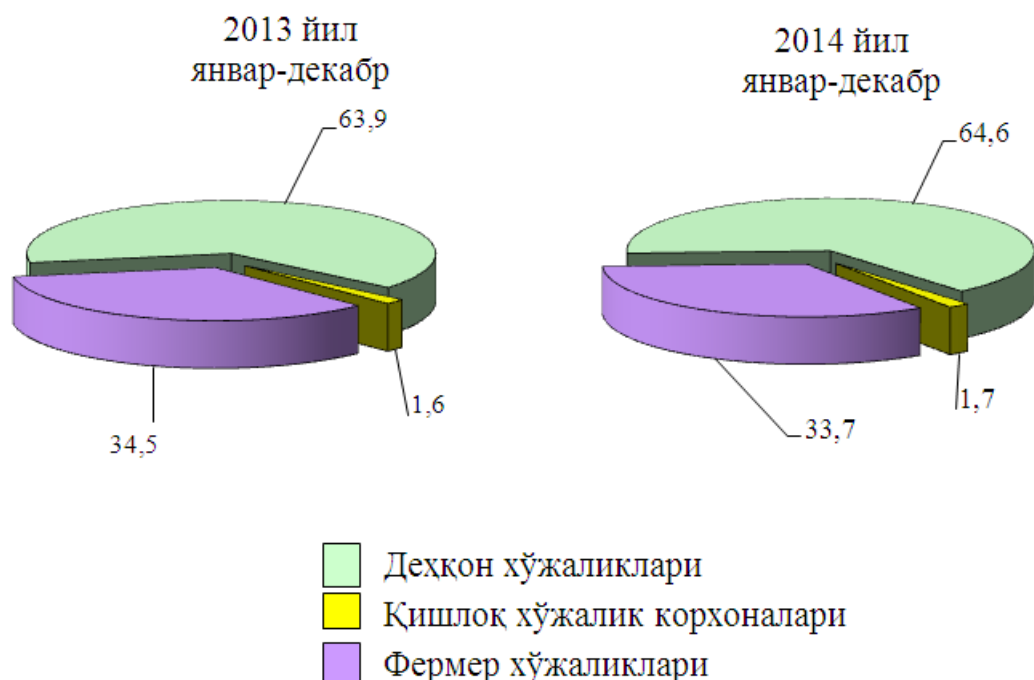
2014 йилнинг январ-декабрида қишлоқ хўжалиги маҳсулотлари ишлаб чиқариш амалдаги нархларда 3103,9 млрд. сўмни ва 2013 йилнинг шу даврига нисбатан 107,6 фоизни ташкил қилди.

Қишлоқ хўжалиги маҳсулотлари ишлаб чиқаришнинг умумий ҳажмида деҳқончилик маҳсулотларининг улуши 1960,8 млрд. сўмни (2013 йил январ-декабрига нисбатан 106,5 фоиз), чорвачилик маҳсулотлари 1143,1 млрд. сўмни (107,2 фоиз) ташкил этди.

Қишлоқ хўжалиги маҳсулотлари ишлаб чиқаришнинг умумий ҳажмида деҳқончилик маҳсулотларининг улуши 63,2 фоизни, чорвачилик маҳсулотлари 36,8 фоизни ташкил қилди.

Қишлоқ хўжалиги маҳсулотлари ишлаб чиқариш ҳажмининг хўжаликлар тоифалари бўйича тақсимланиши қуйидагича ифодаланади:

умумий ҳажмга нисбатан фоиз ҳисобида



**Дехқончилик.** Дастлабки маълумотларга кўра, барча тоифадаги хўжаликларда жорий йил ҳосили учун қишлоқ хўжалик экинларининг умумий майдони 289065 гектарни ташкил қилди.

Бошоқли дон экинлари билан банд бўлган экин майдони 125554 гектар, жами техника экинлари майдони 100221, шундан пахта экин майдони 100139 гектар, картошка 9664 гектар, сабзавот экинлари 19323 гектар, полиз экинлари 2560 гектар, озуқа экинлари 28878 гектар, мева ва резаворлар майдонлари 47636 гектарни, тоқзорлар майдони 5881 гектарни ташкил қилди.

Барча тоифадаги хўжаликларда 790320 тонна жами дон (101,6 фоизга кўп) 758051 тонна бошоқли дон (100,1 фоизни ташкил этади), шундан буғдой 755955 тонна (100,1 фоизни ташкил этади), маккажўхори дон учун 23347 тонна (150,8 фоизга кўп), 252056 тонна картошка (107,6 фоизга кўп), 712072 тонна сабзавот (111,5 фоизга кўп) йиғиб олинди, 64230 тонна полиз (106,8 фоизга кўп), 375895 тонна мева (108,0 фоизга кўп), 103573 тонна узум (111,7 фоизга кўп) етиштирилди.

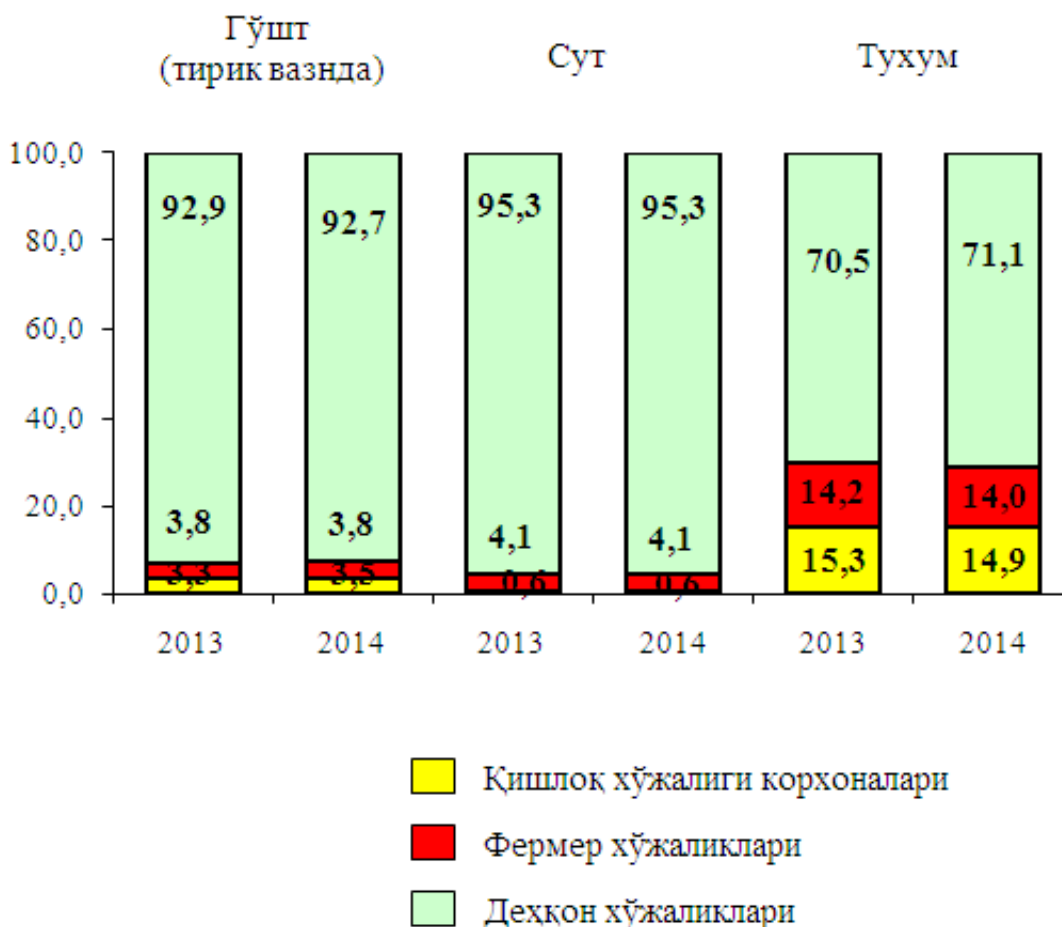
**Чорвачилик.** 2015 йилнинг 1 январ ҳолатига ўтган йилнинг шу даврига нисбатан йирик шохли қорамоллар 105,5 фоизга (жами 929,6 минг бошни ташкил қилди), шу жумладан сигирлар 102,4 фоизга (346,6 минг бош), қўй ва эчкилар 107,1 фоизга (800,9 минг бош), отлар 107,1 фоизга (жами 8452 бош), паррандалар 108,6 фоизга (3640,9 минг бош) га кўпайди.

2014 йилнинг январ-декабрида барча тоифадаги хўжаликларда 130,5 минг тонна тирик вазнда гўшт (ўтган йилга нисбатан 107,3 фоизга кўп), 802,5 минг тонна сут (106,9 фоизга кўп), 267,8 млн. дона тухум (111,8 фоизга кўп), 1204 тонна жун (103,8 фоизга кўп), пилла 2601 тонна (102,7 фоизга кўп), асал 904,2 тонна (127,9 фоизга кўп), балиқ 3485 тонна (133,7 фоизга кўп) маҳсулотлар етиштирилди.

Барча ҳудудларда чорвачилик маҳсулотлари (гўшт, сут, тухум) ишлаб чиқаришнинг ўсиши асосан деҳқон ва фермер хўжаликлари ҳисобига бўлиб, гўшт ишлаб чиқариш умумий ҳажмида уларнинг улуши 96,5 фоизни, сут ишлаб чиқаришда 99,4 фоизни, тухум ишлаб чиқаришда 86,0 фоизни ташкил этди.

Чорвачилик маҳсулотлари ишлаб чиқариш таркиби куйидагича ифодаланади:

ишлаб чиқариш умумий ҳажмига нисбатан фоиз ҳисобида



**Фермер хўжаликлари.** Фермер хўжаликларига бириктирилган умумий қишлоқ хўжалиги ер майдони 339860 гектарни ташкил этиб, ҳар бир хўжаликка ўрта ҳисобда 39,4 гектардан тўғри келди.

2014 йилнинг 1 декабр ҳолатига фермер хўжаликларида 39,8 минг бош йирик шохли қорамол, шу жумладан 13,9 минг бош сигир, 38,1 минг бош қўй ва эчкилар, 984 бош отлар, 499,6 минг бош паррандалар мавжуд бўлиб, 2013 йилнинг январ-декабрига нисбатан йирик шохли қорамоллар сони 105,3 фоизни, қўй ва эчкилар 97,4 фоизни, отлар 107,5 фоизни, паррандалар 107,1 фоизни ташкил этди.

Фермер хўжаликларида асосий қишлоқ хўжалик маҳсулотларини ишлаб чиқариш қуйидагича ифодаланади:

	январ-декабр				2013 йил январ-декабрга нисбатан фоиз ҳисобида
	2013 й.		2014 й.		
	минг тонна	ишлаб чиқариш умумий ҳажмидаги улуши, фоиз	минг тонна	ишлаб чиқариш умумий ҳажмидаги улуши, фоиз	
Жами дон	<b>644,9</b>	<b>82,9</b>	<b>656,4</b>	<b>83,1</b>	<b>101,8</b>
шундан:					
бошоқли дон	641,5	84,7	647,5	85,4	100,9
Картошка	53,3	22,7	56,7	22,5	106,3
Сабзавот	122,3	19,2	135,5	19,0	110,7
Мева ва резаворлар	232,8	66,9	249,2	66,3	107,0
Гўшт, тирик вазнда	4,6	3,7	5,0	3,8	109,2
Сут	31,1	4,1	33,2	4,1	106,8
Тухум, минг.дона	34030	14,2	37457	14,0	110,1
Жун, тонна	61	5,3	64	5,3	104,9

## Инвестициялар ва қурилиш

2014 йил январ-декабрда вилоятнинг асосий капитални кўпайтиришга 1963,0 млрд. сўм миқдорида инвестициялар киритилди, ўсиш суръати 96,3 фоизни ташкил қилди.

Молиялаштириш манбалари бўйича асосий капиталга киритилган инвестицияларнинг тақсимланиши қуйида келтирилган:

(яқунга нисбатан фоиз ҳисобида)

	шу жумладан молиялаштириш манбалари бўйича					
	Жами инвестициялар, млрд. сўм	республика бюджети	корхоналар ва аҳоли маблағлари	чет эл инвестициялари ва кредитлари	банк кредитлари ва бошқа қарз маблағлари	бюджетдан ташқари фондлар маблағлари
<b>Жами</b>	<b>1963,0</b>	<b>12,2</b>	<b>55,5</b>	<b>9,6</b>	<b>14,9</b>	<b>7,8</b>
шу жумладан мулкчилик шакллари бўйича:						
давлат	680,7	35,1	26,2	-	-	38,7
нодавлат	1282,3	-	71,0	6,4	-	22,6

Иқтисодиётнинг айрим тармоқларида асосий капиталга киритилган инвестицияларни ўзлаштириш қуйидаги маълумотларда ифодаланади:

Асосий капиталга киритилган инвестицияларнинг умумий ҳажмига нисбатан фоиз ҳисобида

2013 йил  
январ-декабр

2014 йил  
январ-декабр



Иқтисодиёт тармоқларида барча молиялаштириш манбалари ҳисобига асосий капиталга киритилган инвестициялар таркиби куйидаги кўринишда:

	2014 йил январ-декабр		Маълумот учун: 2013 йил январ-декабр умумий ҳажмга нисбатан фоизда
	млрд. сўм	умумий ҳажмга нисбатан фоизда	
<b>Асосий капиталга киритилган инвестициялар - жами</b>	<b>1963,0</b>	<b>100,0</b>	<b>96,3</b>
<b>Ишлаб чиқариш тармоқлари</b>	<b>1067,7</b>	<b>54,4</b>	<b>101,3</b>
Саноат	353,8	18,0	104,0
шу жумладан:			
-ёқилғи-энергетика	37,2	1,9	49,1
-металлургия	-	-	-
-киме ва нефт-кимё саноати	36,1	1,8	140,7
-машинасозлик	21,6	1,1	116,6
-енгил саноат	167,1	8,5	123,9
-озик-овқат саноати	24,7	1,3	150,3
-қурилиш материаллари	36,9	1,9	98,8
-бошқалар	30,2	1,5	56,2
Қишлоқ хўжалиги	277,9	14,2	3м
Транспорт ва алоқа	226,4	11,5	91,3
Бошқа ишлаб чиқариш тармоқлари	209,6	10,7	56,2
<b>Ноишлаб чиқариш тармоқлари</b>	<b>895,3</b>	<b>45,6</b>	<b>40,0</b>
Уй-жой қурилиш	515,6	26,3	99,6
Коммунал хўжалик	96,0	4,8	71,7
Соғлиқни сақлаш	87,5	4,5	70,3
Таълим	54,3	2,8	138,3
Маданият ва санъат	19,9	1,0	26,0
Бошқа ноишлаб чиқариш тармоқлари	122,0	6,2	133,4

Асосий капиталга ўзлаштирилган инвестициялар умумий ҳажмидан 1067,7 млрд. сўми ёки 54,4 фоизи ишлаб чиқариш тармоқларига, ноишлаб чиқариш тармоқларига 895,3 млрд. сўм ёки 45,6 фоизи йўналтирилди.

### **Ижтимоий соҳа объектларини қуриш**

Ноишлаб чиқариш соҳасига киритилган инвестициялар ҳажмидан 895,3 млрд. сўми ёки 45,6 фоизи уй-жой қурилишида ўзлаштирилган. 2014 йил январ-декабрда умумий майдони 949,9 минг кв.м. бўлган 7250 та хонадон (2013 йил январ-декабрга нисбатан 100,9 фоиз), шу жумладан қишлоқ жойларида 763,6 минг кв.м. (104,9 фоиз) уй-жой фойдаланишга топширилди.

Давлат бюджети ва болалар спортини ривожлантириш жамғармаси маблағлари ҳисобига умумтаълим мактаблари, мусиқа ва санъат мактаблари ҳамда умумтаълим мактабларига спорт заллар қуриш ва реконструкция ишлари учун 91,6 млрд. сўм инвестициялар ўзлаштирилди, бу эса ноишлаб чиқариш соҳасига йўналтирилган инвестицияларнинг 11,5 фоизини ва таълим соҳасига киритилган инвестицияларнинг 75,5 фоизини ташкил қилди.

Касб-хунар коллежларини реконструкция қилиш ишларида 1,3 млрд. сўмлик инвестициялар ўзлаштирилиб, бу ноишлаб чиқариш соҳасига йўналтирилган инвестицияларнинг 0,1 фоизини ва таълим соҳасига киритилган инвестицияларнинг 2,4 фоизини ташкил қилди.

Соғлиқни сақлаш объектларини қуриш ва реконструкция қилиш ишлари учун 39,6 млрд. сўмлик инвестициялар ўзлаштирилди, бу ноишлаб чиқариш соҳасига йўналтирилган инвестицияларнинг 3,5 фоизини ва соғлиқни сақлаш соҳасига киритилган инвестицияларнинг 45,3 фоизини ташкил қилди.

Коммунал қурилиш соҳасида 431 км узунликдаги ичимлик суви, 100,8 км узунликдаги газ тармоқлари фойдаланишга топширилди, бу 2013 йил январ-декабрга нисбатан мос равишда 108,2 фоизни ва 102,2 фоизни ташкил қилди. Фойдаланишга топширилган ичимлик суви тармоқларининг 87,5 фоизи ва газ тармоқларининг 38,0 фоизи қишлоқ жойларига тўғри келди.

Ичимлик суви тармоқлари қурилишига 5 млрд. сўм ва шу сумманинг барчаси аҳоли маблағлари ҳисобига тўғри келади, газ тармоқлари қурилишига эса аҳоли маблағлари ҳисобига 3,2 млрд. сўм миқдоридан инвестициялар ўзлаштирилди.

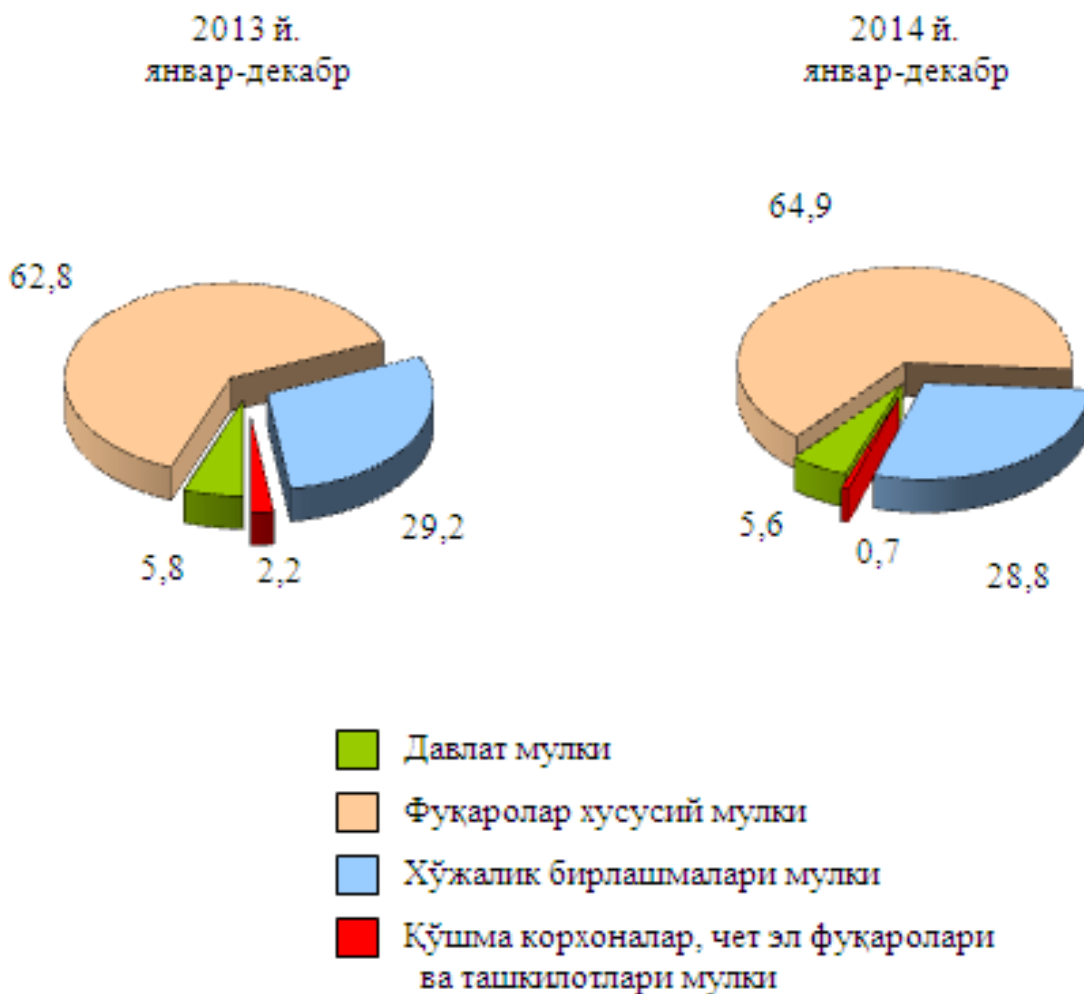
**Қурилиш фаолияти.** 2014 йил январ-декабрда 1390,9 млрд. сўмлик қурилиш ишлари бажарилиб, ўтган йилнинг шу даврига нисбатан ўсиш суръати 112,3 фоизни ташкил этди.

Қурилиш ишлари умумий ҳажмининг 72,0 фоизи янги қурилиш, корхоналарни реконструкция қилиш, кенгайтириш ва техник жиҳатдан қайта жиҳозлашга, 26,4 фоизи капитал, жорий таъмирлаш ва 1,6 фоизи бошқа пудрат ишларига тўғри келади.

Нодавлат мулкчилик шаклидаги ташкилотлар томонидан 1312,9 млрд. сўмлик қурилиш ишлари амалга оширилиб, қурилиш ишларининг умумий ҳажмида 94,4 фоизни (2013 йил январ-декабрга нисбатан 0,2 фоизга кўпайган) ташкил қилди.

Мулкчилик шакллари бўйича қурилиш ташкилотларининг ўз кучлари билан бажарган қурилиш ишлари тақсимооти қуйидагича ифодаланади:

умумий ҳажмга нисбатан фоиз ҳисобида



## Транспорт

**Юк ташиш.** 2014 йил январ-декабрда барча транспорт турлари томонидан 102,8 млн. тонна юк ташилган бўлиб, бу ўтган йилнинг шу даврига нисбата 5,3 фоизга кўпайди.



Юк айланмаси барча транспорт турлари томонидан 3577,0 млн.тн-км.ни ташкил қилди ва 3,4 фоизга камайган.

Юк ташиш ва юк айланмаси транспорт турлари бўйича қуйидагича ифодаланади:

	2014 йил январ-декабр	2013 йил январ-декабрга нисбатан фоиз ҳисобида
Ташилган юк, млн. тн. шу жумладан:	102,8	105,3
автомобил транспортида	94,5	105,3
Юк айланмаси, млн. тн-км шу жумладан:	3577,0	103,4
автомобил транспортида	2938,6	107,3

Хусусий юк ташувчилар автомобил транспортининг юк айланмаси 2013 йил январ-декабрга нисбатан 108,5 фоизга кўпайди ва 2192,7 млн. тн-км. ни ташкил қилди. Юк айланмасининг умумий ҳажмида хусусий юк ташувчиларнинг улуши 74,6 фоизни ташкил этди (2013 йил январ-декабрда 73,8 фоиз).

**Йўловчи ташиш.** 2014 йил январ-декабрда барча транспорт турлари томонидан 630,8 млн. киши ташилган бўлиб, бу кўрсаткич ўтган йилнинг шу даврига нисбатан 109,1 фоизга кўпайган. Йўловчи ташиш айланмаси ушбу даврда 109,4 фоизга кўпайиб, 8571,8 млн. йўловчи-км. ни ташкил қилди.

Транспорт турлари бўйича йўловчи ташиш ва йўловчи айланмаси қуйидагича ифодаланади:

	2014 йил январ-декабр	2013 йил январ-декабрга нисбатан фоиз ҳисобида
Транспортда ташилган йўловчилар, млн. киши	630,8	109,1
автомобил транспортида	629,7	109,2
Йўловчи айланмаси, млн. йўловчи-км	8571,8	109,4
автомобил транспортида	8512,2	109,6

Хусусий йўловчи ташувчилар автомобил транспортида йўловчи айланмаси 2013 йил январ-декабрга нисбатан 109,6 фоизга кўпайди ва 8512,2 млн. йўловчи-км. ни ташкил қилди. Йўловчи айланмасининг умумий ҳажмида хусусий юк ташувчиларнинг улуши 80,7 фоизни ташкил этди (2013 йил январ-декабрда 80,3 фоиз).

## Товарлар ва хизматлар бозори

2014 йил январ-декабрда чакана товар айланмаси 5146,3 млрд. сўмни ташкил этди ва ўтган йилнинг шу даврига нисбатан 113,3 фоизга ўсди.

Хўжалик юритувчи субъектларнинг мулкчилик шакллари бўйича чакана товар айланмаси қуйидагича ифодаланади:

	Млрд. сўм	2013 йил январ-декабрга нисбатан фоиз ҳисобида	Яқунга нисбатан фоиз ҳисобида
<b>Жами</b>	<b>5146,3</b>	<b>113,3</b>	<b>100</b>
шу жумладан мулк- чилик шакллари бўйича:			
давлат мулки	2,2	121,8	0,1
нодавлат мулки	5144,1	111,3	87,5
ундан фуқароларнинг хусусий мулки	642,5	117,9	12,5

Савдо корхоналарининг чакана савдо айланмаси ҳажми 2014 йил январ-декабрда 1804,7 млрд. сўмни ташкил қилиб, ўтган йилнинг шу даврига нисбатан 109,7 фоизга ошган.

Дехқон бозорлари томонидан ҳисобот даврида қишлоқ хўжалик товарлари ва қорамол сотиш ҳажми 16,2 фоизга ошди ва 2388,1 млрд. сўмга етди, унинг умумий товар айланмаси ҳажмидаги улуши 46,4 фоизни ташкил қилди.

Норасмий секторнинг товар айланмаси 920,0 млрд. сўмни ташкил қилди ёки 2014 йил январ-декабрга нисбатан 113,7 фоизга ошди. Товар айланмасининг умумий ҳажмида унинг улуши 17,9 фоизни ташкил қилди.

Жорий йил январ-декабрда чакана савдо айланмаси таркиби қуйидагича ифодаланади:

	Млрд. сўм	2013 йил январ-декабрга нисбатан фоиз ҳисобида	Яқунга нисбатан фоиз ҳисобида
<b>Чакана товар айланмаси</b>	<b>5146,3</b>	<b>113,3</b>	<b>100</b>
шу жумладан:			
савдо корхоналари	1838,1	109,3	35,7
бозорлар	2388,1	116,4	46,4
уюлмаган сектор	920,0	113,7	17,9

Озиқ-овқат молларини сотиш ҳажми 2337,1 млрд. сўмни, ноозиқ-овқат молларини сотиш ҳажми эса 2089,2 млрд. сўмни ташкил қилди.

Умумий овқатланиш соҳасининг товар айланмаси 148,2 млрд. сўмга етди ёки 2013 йил январ-декабрга нисбатан 142,6 фоизга ўсди.

2015 йилнинг 1 январ ҳолатига чакана савдодаги товар захиралари 14,4 млрд. сўмни ёки 7 савдо кунини ташкил қилди.

Аҳолига кўрсатилган **пулли хизматлар ҳажми** 2121,2 млрд. сўмни, унинг реал ўсиши эса 2013 йил январ-декабрга нисбатан 119,2 фоизни ташкил қилди.

Аҳолига пулли хизматлар кўрсатишнинг асосий қисми расмий сектор томонидан амалга оширилиб (59,5 фоиз), бу секторда хизматлар ҳажми амалдаги нархларда 1185,8 млрд. сўмни, ўсиш суръати эса 106,3 фоизни ташкил қилди.

Якка тартибдаги тадбиркорлар томонидан кўрсатилган хизматлар ҳажми 120,6 фоизга ўсиб, 935,4 млрд. сўмни, пулли хизматлар умумий ҳажмидаги улуши эса 44,1 фоизни ташкил этди.

Аҳолига кўрсатилган умумий пулли хизматлар ҳажмида нодавлат сектори улуши 90,8 фоизни ташкил қилди (2013 йил январ-декабрда 89,3 фоизни ташкил этган).

Хўжалик юритувчи субъектларнинг мулкчилик шакллари бўйича аҳолига кўрсатган хизматлар ҳажми куйидагича ифодаланади:

	Млрд. сўм	Яқунга нисбатан фоиз ҳисобида	Маълумот учун: 2013 йил январ-декабрга нисбатан фоиз ҳисобида
<b>Жами</b>	<b>2121,2</b>	<b>100</b>	<b>112,2</b>
давлат мулки	1185,8	55,9	106,3
нодавлат мулки	935,4	44,1	120,6
шундан:			
фуқароларнинг хусусий мулки	987,1	46,5	187,0

Пулли хизматлар умумий ҳажмида маиший хизматлар 11,0 фоизни ёки 234,5 млрд. сўмни ташкил қилди. Уларнинг реал ҳажми 2013 йил январ-декабрга нисбатан 118,5 фоизга ошди. Маиший хизматларнинг 87,8 фоизи хусусий тадбиркорлар томонидан амалга оширилиб, ушбу секторнинг хизматлар ҳажми дастлабки баҳоланганда 205,9 млрд. сўмни, ўсиш суръати эса 119,1 фоизни ташкил қилди.

Маиший хизматлар ҳажмининг барча ҳудудларда ўсганлиги кузатилди. Айниқса, бу кўрсаткич Фарғона шаҳар (120,3 фоиз), Қўқон шаҳар (121,4 фоиз), Боғдод тумани (117,9 фоиз), Данғара (125,9 фоиз) ва Учкўприк (117,9 фоиз) туманларида 2013 йил январ-декабрига нисбатан юқори даражада бўлди.

2014 йил январ-декабрда **иктисодий фаолият турлари бўйича хизматлар ҳажми** 5177,6 млрд. сўмни, шу жумладан қишлоқ жойларида 1857,4 млрд. сўмни ёки умумий кўрсатилган хизматлар ҳажмининг 35,9 фоизини ташкил қилди. 2013 йил январ-декабрга нисбатан реал ўсиш 119,2 фоизга тўғри келди.

2014 йил январ-декабрда хизматлар ишлаб чиқариш турлари бўйича (амалдаги нархларда) куйидагича ифодаланади:

	Млрд. сўм	2013 йил январ-декабрга нисбатан фоиз хисобида	Яқунга нисбатан фоиз хисобида
<b>Хизматлар-жами</b>	<b>5 177,6</b>	<b>119,2</b>	<b>100</b>
Алоқа ва ахборотлаштириш хизматлари	362,4	119,1	7
Компьютер дастурлари билан боғлиқ хизматлар	3,5	129,4	0,1
Молиявий хизматлар	364,9	128,3	7,1
Транспорт хизматлари	751,8	127,4	14,5
Қурилиш хизматлари	366,7	121,8	7,1
Технологик қурилмаларга техник хизмат кўрсатиш ва таъмирлаш бўйича хизматлар	9,5	120,7	0,2
Қишлоқ хўжалиги техникаларига техник хизмат кўрсатиш ва таъмирлаш бўйича хизматлар	4,9	124,1	0,1
Сайёҳлик хизматлари (меҳмонхона хизматларини қўшган ҳолда)	12,1	112,1	0,2
Савдо ва умумовқатланиш хизматлари	1 378,2	122,9	26,6
Маиший хизматлар	259,8	119,6	5
Таълим соҳасидаги хизматлар	176,3	104,1	3,4
Соғлиқни сақлаш соҳасида хизматлар	84,9	115,8	1,6
Қишлоқ хўжалиги соҳасидаги хизматлар	36,3	118,1	0,7
Бошқа хизматлари	1 366,3	110,6	26,4

## Демография ва меҳнат бозори

Дастлабки маълумотларга кўра, 2014 йилнинг 1 январ ҳолатига вилоятда доимий аҳоли сони 3445,3 минг кишини ташкил қилди ва йил бошидан 58,8 минг кишига ёки 1,7 фоизга кўпайди.

Аҳолининг табиий ўсиши 59,5 минг кишини ташкил этди. 2014 йил январ-декабрда миграция сальдоси, дастлабки маълумотларга кўра, -0,1 минг кишини ташкил қилди.

Аҳолининг табиий ҳаракати 2014 йил январ-декабрда қуйидагича ифодаланади:

	минг киши			ҳар 1000 кишига	
	2013 й.	2014 й. *)	ўсиш, камайиш (-)	2013 й.	2014 й. **)
Туғилганлар	73,7	76,8	3,1	21,9	22,5
Ўлганлар	16,7	17,3	0,6	5,0	5,1
шу жумладан бир ёш- гача болалар	0,7	0,7	0,0	10,0	9,6
Табиий ўсиш	57,0	59,5	2,5	16,9	17,4
Никоҳлар	33,4	32,6	-0,8	9,9	9,5
Ажралишлар	2,4	3,0	0,6	0,7	0,9

2014 йил январ-декабрда туғилганлар сони 76,8 минг кишини ташкил қилди ва ўтган йилнинг шу даврига нисбатан 3,1 минг киши ёки 4,2 фоизга кўпайди, туғилиш коэффициенти 21,9 промилледан 0,6 промиллига кўпайди.

Туғилиш даражасининг кўпайиши вилоятнинг деярли барча ҳудудларида қайд этилди. Бу кўрсаткичнинг юқори даражаси Марғилон (23,0 дан 22,0 промиллега), Қўқон, Қувасой (21,0 дан 20,0 промиллега), Фарғона (19,0 дан 18,0 промиллега) шаҳарларида, Сўх (29,0 дан 28,0 промиллега), Боғдод, Ёзёвон (25,0 дан 24,0 промиллега), Қўштепа, Бувайда, Данғара, Риштон, ва Учкўприк (24,0 дан 23,0 промиллега), Олтиарик, Ўзбекистон, Тошлоқ, Фарғона ва Бешариқ (23,0 дан 22,0 промиллега), Қува (22,0 дан 21,0 промиллега) туманларида кузатилди.

2014 йил январ-декабрда нисбатан ўлганлар сони 0,6 минг кишига ёки 3,5 фоизга кўпайди. Ўлганлар сонининг камайиши Қўқон (7,0 дан 6,0 промиллега) Фарғона, Марғилон (6,0 дан 5,0 промиллега), Қувасой (5,0 дан 4,0 промиллега) шаҳарларида, Данғара, Фурқат, Қўштепа, Бешариқ, Ўзбекистон (6,0 дан 5,0 промиллега), Бувайда, Учкўприк, Олтиарик, Боғдод, Қува, Риштон, Тошлоқ, Фарғона ва Ёзёвон (5,0 дан 4,0 промиллега), Сўх (4,0 дан 3,0 промиллега) туманларида кузатилди.

Энг кўп ўлим ҳоллари Қўқон шаҳрида (6,5 промилле), энг кам ўлим ҳолатлари Сўх ва Бувайда туманларида кузатилди (3,9 промилле).

2014 йил январ-декабрда 32,6 минг та никоҳ рўйхатга олинди, ажралишлар сони эса 3,0 минг тани ташкил қилди. Бу минг аҳолига 9,5 никоҳ ва 0,9 ажралишлар тўғри келмоқда (2013 йил январ-декабрда мос равишда 9,9 ва 0,7).

\*) Баҳолаш

\*\*) Бир ёшгача боллар ҳар-бир 1000 туғилганларга


**Мехнат ресурсларининг сони,** дастлабки маълумотларга кўра, 2013 йил январ-декабрга нисбатан 1,7 фоизга кўпайиб, 1981,1 минг кишини ёки вилоят доимий аҳолисининг 57,5 фоизини ташкил қилди.

2014 йил январ-декабрда бандликка кўмаклашувчи марказларига ишга жойлаштиришда ёрдам беришни сўраб, 44675 нафар фуқаро мурожаат қилди. Иш кидириб мурожаат этганлар Фарғона (3756 кишига), Қўқон (3759 кишига), Марғилон (29645 кишига) шаҳарларида, Фарғона (2919 кишига), Қува (3344 кишига), Олтиариқ (2382 кишига) ва Учкўприк (2499 кишига) туманларида кўп.

Бандликка кўмаклашувчи марказларига мурожаат қилган фуқаролардан 42289 нафари (барча мурожаат этганларнинг 94,6 фоизи) ишга жойлаштирилди. Айниқса ушбу кўрсаткич, Қўқон (99,8 фоиз), Фарғона (95,0 фоиз) шаҳарларида, Олтиариқ (96,0 фоиз), Бағдод (98,0 фоиз), Фурқат (92,7 фоиз) ва Ёзёвон (97,7 фоиз) туманларида юқори даражада бўлди.

Бандликка кўмаклашувчи марказлари орқали ишга жойлаштирилган фуқаролар сони қуйидагича ифодаланади:

(минг киши)



---

**ҲУДУДЛАРНИНГ ИЖТИМОЙ-  
ИҚТИСОДИЙ РИВОЖЛАНИШНИНГ  
СТАТИСТИК КЎРСАТКИЧЛАРИ**

---





	Чакана савдо айланмаси	Аҳолига пулли хизмат кўрсатиш	Ташқи савдо айланмаси	шу жумладан:	
				экспорт	импорт
<b>Вилоят бўйича:</b>	<b>113,3</b>	<b>112,2</b>	<b>95,2</b>	<b>110,8</b>	<b>84,9</b>
шаҳарлар:					
Фарғона ш.	113,3	114,7	72,5	97,5	62,4
Қўқон ш.	115,7	114,0	116,8	155,7	79,4
Қувасой ш.	104,3	104,6	248,3	351,9	224,3
Марғилон ш.	118,5	113,5	147,5	81,9	220,4
туманлар:					
Олтиариқ	117,9	112,7	294,4	199,3	3,06 м
Қўштепа	106,0	109,9	167,9	104,7	2,2 м
Боғдод	130,6	113,0	232,4	95,9	4,6 м
Бешариқ	105,3	113,1	65,1	57,6	104,0
Бувайда	113,1	103,3	104,7	136,3	80,4
Данғара	119,4	100,6	82,3	82,2	82,4
Қува	123,7	113,5	494,0	122,5	10,4 м
Риштон	102,7	114,3	67,6	96,1	27,7
Сўх	127,6	110,8	-	-	-
Тошлоқ	133,4	113,5	84,3	82,2	99,1
Ўзбекистон	107,8	113,5	181,9	263,9	126,1
Учкўприк	105,7	105,9	64,8	140,9	27,2
Фарғона	105,7	113,1	57,9	12,5	64,0
Фурқат	107,1	112,4	224,1	180,2	2,5 м
Ёзёвон	102,9	111,9	102,6	89,4	115,4

## Корхона ва ташкилотлар сони

(бирлик)

	2015 йил 1 январга рўйхатга олинган	2014 йил январ-декабрда	
		ташкил топди	тугatilди
<b>Вилоят бўйича:</b>	<b>52999</b>	<b>3020</b>	<b>5276</b>
шаҳарлар:			
Фарғона ш.	4339	524	537
Қўқон ш.	3333	451	453
Қувасой ш.	1729	57	2115
Марғилон ш.	2178	202	219
туманлар:			
Олтиарик	2363	101	338
Қўштепа	2604	97	77
Боғдод	2783	87	93
Бешарик	3079	77	82
Бувайда	2497	121	68
Данғара	3322	162	48
Қува	3190	181	154
Риштон	3409	137	114
Сўх	982	44	80
Тошлоқ	2727	140	82
Ўзбекистон	3852	179	164
Учкўприк	2656	171	92
Фарғона	3960	132	341
Фурқат	1993	92	18
Ёзёвон	2003	65	201

**Рўйхатга олинган юридик шахсларни  
мулкчилик шакллари бўйича тақсимланиши**

(2015 йил 1 январ ҳолатига)

	Жами, бирлик	Умумий сонга нисбатан фоиз ҳисобида		
		давлат	нодавлат	шундан хусусий
<b>Вилоят бўйича:</b>	<b>52999</b>	<b>7,4</b>	<b>92,6</b>	<b>17,5</b>
шаҳарлар:				
Фарғона ш.	4339	9,9	90,1	40,2
Қўқон ш.	3333	7,7	92,3	17,1
Қувасой ш.	1729	7,2	92,8	15,8
Марғилон ш.	2178	9,0	91,0	49,9
туманлар:				
Олтиариқ	2363	8,8	91,2	16,3
Қўштепа	2604	6,7	93,3	16,5
Боғдод	2783	7,6	92,4	13,3
Бешариқ	3079	7,2	92,8	9,6
Бувайда	2497	8,2	91,8	20,0
Данғара	3322	5,3	94,7	13,4
Қува	3190	7,6	92,4	10,7
Риштон	3409	6,8	93,2	8,0
Сўх	982	11,6	88,4	38,7
Тошлоқ	2727	6,3	93,7	18,8
Ўзбекистон	3852	6,1	93,9	9,7
Учкўприк	2656	7,2	92,8	15,3
Фарғона	3960	5,8	94,2	8,8
Фурқат	1993	7,6	92,4	10,2
Ёзёвон	2003	6,7	93,3	15,8



**Иқтисодиёт тармоқлари бўйича  
кичик тадбиркорлик (бизнес)нинг улуши**

(умумий ҳажмга нисбатан фоиз ҳисобида)

	Саноат маҳсулоти	Қишлоқ хўжалик маҳсулоти	Қурилиш ишлари	Чакана савдо айланмаси	Аҳолига пулли хизмат кўрсатиш
<b>Вилоят бўйича:</b>	<b>27,8</b>	<b>96,8</b>	<b>87,3</b>	<b>42,2</b>	<b>51,9</b>
шаҳарлар:					
Фарғона ш.	9,3	96,2	81,4	30,5	53,7
Қўқон ш.	38,4	96,4	81,2	50,9	56,1
Қувасой ш.	22,1	98,7	92,2	56,3	48,5
Марғилон ш.	100,0	100,0	100	36,2	56,6
туманлар:					
Олтиариқ	100,0	97,2	94,3	68,8	48,8
Қўштепа	100,0	97,8	96,0	18,4	42,5
Боғдод	34,1	96,9	69,1	26,5	46,0
Бешариқ	41,0	97,4	96,2	31,9	43,9
Бувайда	100,0	98,2	96,1	47,8	43,7
Данғара	100,0	96,6	86,4	89,6	58,7
Қува	42,6	98,1	95,8	30,3	51,8
Риштон	44,1	97,5	96,6	50,7	57,4
Сўх	100,0	79,4	100	36,4	54,9
Тошлоқ	13,1	97,3	96,9	55,1	52,9
Ўзбекистон	72,5	97,4	94,3	55,8	45,8
Учкўприк	89,7	98,7	100	51,6	53,0
Фарғона	100,0	90,2	72,5	46,6	46,0
Фурқат	93,2	98,3	100	62,4	40,4
Ёзёвон	100,0	99,7	47,0	53,4	47,4







## 2014 йил январ-декабрда ташқи савдо айланмаси

(минг. АҚШ доллари)

	Жами	шу жумладан:	
		экспорт	импорт
<b>Вилоят бўйича:</b>	<b>999898,5</b>	<b>461698,2</b>	<b>538200,3</b>
шаҳарлар:			
Фарғона ш.	385040,1	148750,4	236289,7
Қўқон ш.	164195,9	107308,8	56887,1
Қувасой ш.	53176,7	14144,2	39032,5
Марғилон ш.	15059,9	4406,6	10653,3
туманлар:			
Олтиариқ	9465,2	705,5	8759,7
Қўштепа	1184,8	340,4	844,4
Боғдод	11034,1	2881,3	8152,8
Бешариқ	7068,9	5240,0	1828,9
Бувайда	3056,7	1730,6	1326,1
Данғара	111207,0	35157,5	76049,5
Қува	23981,8	3471,3	20510,5
Риштон	8299,5	6882,2	1417,3
Сўх	-	-	-
Тошлоқ	92786,0	78893,6	13892,4
Ўзбекистон	4167,8	2447,7	1720,1
Учкўприк	3160,7	2273,0	887,7
Фарғона	2503,5	64,1	2439,4
Фурқат	857,2	260,3	596,9
Ёзёвон	1050,1	450,5	599,6
Жисмоний шахслар	19756,5	1320,4	18436,1
Бошқа корхоналар	82846,1	44969,8	37876,3

## Ташқи савдо айланмаси таркиби

(жамига нисбатан фоиз ҳисобида)

	Ташқи савдо айланмаси	Жумладан	
		экспорт	импорт
<b>Вилоят бўйича:</b>	<b>100</b>	<b>100</b>	<b>100</b>
шаҳарлар:			
Фарғона ш.	38,5	32,0	43,9
Қўқон ш.	16,4	23,0	10,6
Қувасой ш.	5,3	3,0	7,3
Марғилон ш.	1,5	1,0	2,0
туманлар:			
Олтиариқ	0,9	-	1,3
Қўштепа	0,1	-	0,2
Боғдод	1,1	1,0	1,5
Бешариқ	0,7	1,0	0,3
Бувайда	0,3	-	0,2
Данғара	11,1	8,0	14,1
Қува	2,4	1,0	3,8
Риштон	0,8	1,0	0,3
Сўх	-	-	-
Тошлоқ	9,3	17,0	2,6
Ўзбекистон	0,4	1,0	0,3
Учкўприк	0,3	-	0,2
Фарғона	0,3	-	0,5
Фуркат	0,1	-	0,1
Ёзёвон	0,1	-	0,1
Жисмоний шахслар	2,0	-	3,4
Бошқа корхоналар	8,3	10,0	7,0



**Чет эл инвестицияси иштирокидаги  
корхоналар сони**

(2015 йил 1 январ, бирликда)

	Жами рўйхатга олинганлари	Жумладан, фаолият кўрсатаётганлари	Фаолият кўрсатаётганларни жамига нисбатан, фоиз ҳисобида
<b>Вилоят бўйича:</b>	<b>131</b>	<b>124</b>	<b>94,7</b>
шаҳарлар:			
Фарғона ш.	40	37	92,5
Қўқон ш.	23	22	95,7
Қувасой ш.	8	8	100
Марғилон ш.	9	9	100
туманлар:			
Олтиариқ	2	1	50,0
Қўштепа	3	3	100
Боғдод	1	1	100
Бешариқ	3	3	100
Бувайда	5	5	100
Данғара	8	6	75,0
Қува	1	1	100
Риштон	2	2	100
Сўх	1	1	100
Тошлоқ	6	6	100
Ўзбекистон	4	4	100
Учкўприк	3	3	100
Фарғона	7	7	100
Фурқат	2	2	100
Ёзёвон	3	3	100

## Ташқи савдо айланмаси таркиби

(жамига нисбатан фоиз ҳисобида)

	январ-декабр	
	2013 й.	2014 й.
<b>Ташқи савдо айланмаси</b>	<b>100</b>	<b>100</b>
экспорт	39,7	46,2
импорт	60,3	53,8
<b>Экспорт</b>	<b>100</b>	<b>100</b>
пахта толаси	2,6	2,0
озиқ-овқат маҳсулотлари	10,3	7,2
кимё маҳсулотлари ва ундан ясалган буюмлар	14,4	14,7
энергия манбалари ва нефт маҳсулотлари	13,2	9,3
қора ва рангли металллар	0,1	0,1
машина ва асбоб-ускуналар	0,9	1,1
хизматлар	7,9	14,2
бошқалар	50,6	51,4
<b>Импорт</b>	<b>100</b>	<b>100</b>
озиқ-овқат маҳсулотлари	7,1	8,4
кимё маҳсулотлари ва ундан ясалган буюмлар	7,6	10,1
энергия манбалари ва нефт маҳсулотлари	44,6	29,9
қора ва рангли металллар	7,6	10,8
машина ва асбоб-ускуналар	21,0	27,3
хизматлар	2,5	3,2
бошқалар	9,6	10,3

**МДХ мамлакатлари билан  
ташқи савдо айланмаси**

(минг. АҚШ долларида)

	Экспорт		Импорт	
	январ-декабр		январ-декабр	
	2013й.	2014й.	2013й.	2014й.
<b>Жами</b>	<b>153858,7</b>	<b>161486,8</b>	<b>425881,2</b>	<b>284665,4</b>
шу жумладан:				
Озарбайжон	698,8	995,5	22,7	-
Арманистон	35,6	-	-	-
Белоруссия	1235,4	2398,7	3026,1	3544,8
Қозоғистон	32390,2	27565,3	284861,0	145706,2
Қирғизистон	12882,1	37638,9	6921,1	10635,0
Молдова	1640,6	134,1	367,7	462,1
Россия	76396,0	68872,8	117746,1	110537,3
Тожикистон	540,5	570,3	2114,4	2943,4
Туркманистон	10213,7	16096,3	732,5	385,1
Украина	16944,9	6518,7	9696,5	9579,0
Грузия	880,9	696,2	393,1	872,5

**Бошқа хориж мамлакатлари билан  
ташқи савдо айланмаси**

(минг. АҚШ доллариди)

	Экспорт		Импорт	
	январ-декабр		январ-декабр	
	2013й.	2014й.	2013й.	2014й.
<b>Жами</b>	<b>262891,2</b>	<b>300211,5</b>	<b>207910,3</b>	<b>253534,8</b>
шу жумладан:				
Туркия	32529,7	60781,5	9629,1	9943,8
Афғонистон	12587,7	8530,1	-	-
Эрон	10340,1	3750,3	1110,0	455,7
Хитой	51549,4	62698,6	62151,3	81380,4
БАА	10308,1	3513,5	1352,8	1856,8
Нидерландия	120,7	2703,1	1660,6	3367,5
Буюк Британия	5272,3	861,8	2587,5	2595,8
Латвия	5124,5	4467,7	19955,7	8307,8
Корея	6234,3	3475,1	39320,7	45467,5
Польша	12454,7	15035,3	1188,3	970,0
Бразилия	1265,6	217,5	526,5	120,2
Болгария	108,6	401,0	83,8	734,2
Хорватия	0,2	-	-	-
Малайзия	16169,0	1064,3	631,8	788,3
Франция	554,9	93,4	595,9	2490,0
Португалия	13093,3	8034,0	-	44,5

Давоми  
(минг. АҚШ долларида)

	Экспорт		Импорт	
	январ-декабр		январ-декабр	
	2013й.	2014й.	2013й.	2014й.
Испания	485,9	1773,7	1362,3	982,1
Венгрия	0,1	0,5	2442,8	1399,6
Италия	4635,0	2276,5	3520,2	11504,3
АҚШ	1188,2	673,4	1481,4	3208,7
Чехия Республикаси	2685,2	3052,6	1855,2	939,1
Германия	2970,6	2570,6	15150,5	15263,6
Ироқ	201,8	1022,1	-	-
Ҳиндистон	2680,8	9701,9	1498,5	2725,8
Бангладеш	9581,0	9271,4	10,3	
Таиланд	-	-	68,6	0,4
Вьетнам	75,5	4548,2	292,2	556,9
Швеция	0,1	1,9	179,5	703,1
Сингапур	4368,0	5040,5	325,7	6,4
Япония	341,6	3462,1	9341,3	5576,7
Дания	0,2	0,5	193,3	16,1
Швейцария	391,3	1971,5	4613,4	25915,0
Австрия	1,6	41,9	600,4	179,3
Гонконг	1541,6	2379,5	92,1	233,8
Индонезия	124,8	88,5	1246,3	1132,8
Шриланка	2554,7	2784,3	-	-
Бошқа мамлакатлар	51350,1	73922,7	22842,3	24668,6



**Чет эл инвестицияси иштирокидаги  
корхоналар ташқи савдо айланмаси**

(минг. АҚШ доллариди)

	Экспорт		Импорт	
	2014 йил январ-декабр	2013 йил январ- декабрга нисбатан фоизда	2014 йил январ-декабр	2013 йил январ- декабрга нисбатан фоизда
<b>Вилоят бўйича:</b>	<b>192819,5</b>	<b>116,7</b>	<b>80622,6</b>	<b>79,6</b>
шаҳарлар:				
Фарғона ш.	7644,4	130,5	29915,0	75,1
Қўқон ш.	99294,7	177,5	24426,2	62,1
Қувасой ш.	240,8	100,0	7414,4	124,2
Марғилон ш.	179,9	18,5	6194,2	4,8 м
туманлар:				
Олтиарик	-	-	-	-
Қўштепа	-	-	312,5	100,0
Боғдод	533,4	63,1	341,0	2,9 м
Бешарик	2681,7	62,2	419,0	48,6
Бувайда	1489,3	131,7	1053,2	91,2
Данғара	2365,6	281,4	2005,7	103,4
Қува	-	-	-	-
Риштон	6094,1	117,6	202,0	43,7
Сўх	-	-	-	-
Тошлоқ	72182,7	80,1	8201,2	93,3
Ўзбекистон	112,8	459,7	53,0	48,0
Учкўприк	-	-	-	-
Фарғона	-	-	50,0	9,0
Фурқат	-	-	-	-
Ёзёвон	-	-	35,4	109,8

**Саноат маҳсулоти ва  
истеъмол товарлари ишлаб чиқариш**

	Саноат маҳсулоти		Истеъмол товарлари	
	млрд.сўм	2013 йил январ- декабрга нисбатан фоизда	млрд.сўм	2013 йил январ- декабрга нисбатан фоизда
<b>Вилоят бўйича:</b>	<b>5744,2</b>	<b>110,2</b>	<b>1777,5</b>	<b>107,0</b>
шаҳарлар:				
Фарғона ш.	2522,9	107,0	544,4	101,0
Қўқон ш.	749,9	125,3	301,0	104,4
Қувасой ш.	587,8	100,8	118,3	135,0
Марғилон ш.	184,7	117,3	136,9	103,6
туманлар:				
Олтиариқ	61,9	132,2	48,8	125,5
Қўштепа	33,1	124,4	27,5	135,8
Боғдод	127,4	112,6	71,9	105,9
Бешариқ	132,1	115,6	59,2	100,0
Бувайда	49,2	147,8	39,5	147,5
Данғара	77,2	102,7	65,6	116,4
Қува	137,6	96,2	91,3	98,3
Риштон	103,7	106,5	37,8	102,9
Сўх	15,7	103,1	13,0	106,8
Тошлоқ	427,4	100,6	52,1	138,0
Ўзбекистон	145,9	124,5	37,1	101,2
Учкўприк	57,7	122,1	30,8	100,1
Фарғона	74,6	153,7	49,1	99,3
Фурқат	32,7	124,0	27,2	121,2
Ёзёвон	36,7	113,3	26,0	101,3
Бўлинмайдиган хажм	186,0	106,2	-	-

**Саноат маҳсулотлари ишлаб чиқаришни  
мулкчилик шакллари бўйича тақсимоти**

	Жами, млрд. сўм	шундан мулкчилик шакллари, жамига нисбатан фоизда			
		давлат	нодавлат	шундан	
				хусусий	қўшма корхоналар, чет эл фуқоро ва ташкилот- лар
<b>Вилоят бўйича:</b>	<b>5744,2</b>	<b>1,1</b>	<b>98,9</b>	<b>82,4</b>	<b>16,5</b>
шаҳарлар:					
Фарғона ш.	2522,9	-	100,0	80,0	20,0
Қўқон ш.	749,9	-	100,0	79,2	20,8
Қувасой ш.	587,8	-	100,0	52,6	47,4
Марғилон ш.	184,7	21,4	78,6	78,6	-
туманлар:					
Олтиариқ	61,9	-	100,0	100	-
Қўштепа	33,1	-	100,0	100	-
Боғдод	127,4	-	100,0	100	-
Бешариқ	132,1	-	100,0	83,5	16,5
Бувайда	49,2	-	100,0	100	-
Данғара	77,2	-	100,0	100	-
Қува	137,6	-	100,0	100	-
риштон	103,7	-	100,0	83,1	16,9
Сўх	15,7	-	100,0	100	-
Тошлоқ	427,4	-	100,0	23,4	76,6
Ўзбекистон	145,9	-	100,0	100	-
Учкўприк	57,7	-	100,0	100	-
Фарғона	74,6	-	100,0	100	-
Фурқат	32,7	-	100,0	100	-
Ёзёвон	36,7	-	100,0	100	-
Бўлинмайдиган	186,0	-	100,0	100	-
хажм					

## Истеъмол товарлари ишлаб чиқаришнинг ўсиш суръати

(2013 йил январ-декабрга нисбатан фоиз ҳисобида)

	Жами	шу жумладан	
		озиқ - овқат маҳсулотлари	НООЗИҚ - овқат маҳсулотлари
<b>Вилоят бўйича:</b>	<b>107,0</b>	<b>101,6</b>	<b>111,7</b>
шаҳарлар:			
Фарғона ш.	101,0	109,7	91,8
Қўқон ш.	104,4	96,3	112,2
Қувасой ш.	135,0	92,0	157,6
Марғилон ш.	103,6	98,8	104,2
туманлар:			
Олтиариқ	125,5	93,7	2,5 м
Қўштепа	135,8	132,9	183,2
Боғдод	105,9	98,6	117,0
Бешарик	100,0	92,7	103,1
Бувайда	147,5	127,1	180,8
Данғара	116,4	115,8	116,7
Қува	98,3	98,6	97,8
Риштон	102,9	95,4	116,6
Сўх	106,8	105,9	109,6
Тошлоқ	138,0	100,3	620
Ўзбекистон	101,2	114,7	101,9
Учкўприк	100,1	99,4	100,6
Фарғона	99,3	75,7	120,2
Фурқат	121,2	137,4	112,4
Ёзёвон	101,3	104,2	100,2

## Қишлоқ хўжалик маҳсулоти

	Млрд. сўм	2013 йил январ-декабрга нисбатан фоиз ҳисобида
<b>Вилоят бўйича:</b>	<b>3103,9</b>	<b>106,7</b>
шаҳарлар:		
Фарғона ш.	132,8	107,9
Қўқон ш.	40,6	107,4
Қувасой ш.	151,8	109,5
Марғилон ш.	53,0	107,0
туманлар:		
Олтиарик	252,1	105,4
Қўштепа	204,3	106,2
Боғдод	197,0	106,3
Бешарик	214,1	107,2
Бувайда	182,5	106,6
Данғара	179,0	105,3
Қува	221,3	107,6
Риштон	183,4	107,2
Сўх	77,6	105,1
Тошлоқ	177,3	105,9
Ўзбекистон	194,2	107,1
Учкўприк	172,9	106,6
Фарғона	220,6	107,2
Фурқат	123,7	107,0
Ёзёвон	125,7	105,9

**Қишлоқ хўжалик маҳсулотининг  
хўжаликлар бўйича таркиби**

	Млрд. сўм	шу жумладан, умумий ҳажмга нисбатан фоизда		
		қишлоқ хўжалик корхоналари	фермер хўжаликлари	деҳқон хўжаликлари
<b>Вилоят бўйича:</b>	<b>3103,9</b>	<b>1,7</b>	<b>33,7</b>	<b>64,6</b>
шаҳарлар:				
Фарғона ш.	132,8	2,2	11,8	86,0
Қўқон ш.	40,6	2,9	1,2	95,9
Қувасой ш.	151,8	1,7	49,6	48,7
Марғилон ш.	53,0	0	0,0	100,0
туманлар:				
Олтиариқ	252,1	0,1	27,7	72,2
Қўштепа	204,3	1	32,2	66,8
Боғдод	197,0	2,4	38,8	58,8
Бешариқ	214,1	1,4	39,8	58,8
Бувайда	182,5	0,1	32,8	67,1
Данғара	179,0	0,9	35,6	63,5
Қува	221,3	0,8	42,4	56,8
Риштон	183,4	0,3	38,0	61,7
Сўх	77,6	19,1	17,7	63,2
Тошлоқ	177,3	0,1	30,9	69,0
Ўзбекистон	194,2	2,4	32,6	65,0
Учкўприк	172,9	0,5	33,0	66,5
Фарғона	220,6	4,5	36,8	58,7
Фурқат	123,7	0,9	40,8	58,3
Ёзёвон	125,7	0,1	40,7	59,2

## Чорвачилик маҳсулотлари ишлаб чиқариш

	Гўшт, тирик вазнда			Сут		
	минг тонна	2013 йил январ-декабрга нисбатан фоизда	шундан деҳқон хўжалик лари улуши, фоизда	минг тонна	2013 йил январ-декабрга нисбатан фоизда	шундан деҳқон хўжалик лари улуши, фоизда
<b>Вилоят бўйича:</b>	<b>130,5</b>	<b>107,3</b>	<b>92,7</b>	<b>802,5</b>	<b>106,9</b>	<b>95,3</b>
шаҳарлар:						
Фарғона ш.	14,7	108,5	97,4	17,3	107,5	90,9
Қўқон ш.	6,7	108,2	97,0	3,3	108,3	95,2
Қувасой ш.	4,1	118,1	84,7	24,6	105,0	97,0
Марғилон ш.	5,9	107,5	100,0	3,1	106,8	100,0
туманлар:						
Олтиариқ	8,2	107,2	96,4	49,4	106,4	98,0
Қўштепа	6,9	108,5	93,8	47,9	107,0	95,2
Боғдод	7,6	106,1	85,2	58,1	105,7	89,1
Бешариқ	5,4	106,6	94,9	78,2	106,9	97,3
Бувайда	8,0	107,7	98,1	62,4	106,8	98,3
Данғара	7,9	107,5	94,0	51,1	106,6	96,0
Қува	6,4	106,4	98,1	54,6	106,8	98,4
Риштон	7,0	108,7	95,4	46,7	107,0	98,6
Сўх	2,0	104,9	93,8	27,7	106,0	96,0
Тошлоқ	6,5	105,5	91,9	36,9	107,9	95,7
Ўзбекистон	7,9	106,3	84,6	55,2	106,1	87,3
Учкўприқ	7,3	107,0	94,7	60,9	106,9	97,0
Фарғона	10,3	104,0	77,7	60,2	106,9	96,0
Фурқат	4,2	105,2	88,2	36,4	111,3	90,5
Ёзёвон	3,5	107,6	95,9	28,5	106,4	93,9

	Тухум		
	млн. дона	2013 йил январ-декабрга нисбатан фоизда	шундан деҳқон хўжаликлари улуши, фоизда
<b>Вилоят бўйича:</b>	<b>267,8</b>	<b>111,8</b>	<b>71,1</b>
шаҳарлар:			
Фарғона ш.	12,3	96,1	46,4
Қўқон ш.	6,3	106,0	38,1
Қувасой ш.	40,0	146,2	55,4
Марғилон ш.	3,3	112,2	100,0
туманлар:			
Олтиариқ	8,5	104,6	85,2
Қўштепа	19,3	74,2	80,0
Боғдод	23,5	106,7	67,1
Бешариқ	30,6	116,5	46,5
Бувайда	14,6	112,2	91,6
Данғара	12,7	115,2	82,3
Қува	12,9	115,2	88,0
Риштон	12,8	113,4	93,9
Сўх	5,3	110,0	85,6
Тошлоқ	11,6	119,4	78,7
Ўзбекистон	16,2	116,4	85,1
Учкўприк	12,5	113,5	68,5
Фарғона	9,1	116,8	88,5
Фурқат	7,9	110,2	72,2
Ёзёвон	8,4	119,5	86,7





	Қўй ва эчкилар			Парранда		
	минг бош	2013 йил январ-декабрга нисбатан фоизда	шундан деҳқон хўжалик лари улуши, фоизда	минг бош	2013 йил январ-декабрга нисбатан фоизда	шундан деҳқон хўжалик лари улуши, фоизда
<b>Вилоят бўйича:</b>	<b>800,9</b>	<b>107,1</b>	<b>94,7</b>	<b>3640,9</b>	<b>108,6</b>	<b>72,8</b>
шаҳарлар:						
Фарғона ш.	18,7	109,0	99,7	293,4	112,8	72,1
Қўқон ш.	12,0	103,4	96,6	72,2	108,6	60,5
Қувасой ш.	24,1	104,8	85,7	409,3	119,1	65,9
Марғилон ш.	14,4	110,0	100,0	62,9	107,5	100,0
туманлар:						
Олтиариқ	30,4	106,4	93,0	161,8	106,5	74,1
Қўштепа	46,4	106,6	94,1	308,9	98,5	91,4
Боғдод	60,5	107,0	97,6	306,3	97,1	60,5
Бешариқ	59,8	107,2	97,4	329,8	129,4	46,7
Бувайда	56,1	109,9	94,5	152,3	110,1	85,0
Данғара	57,0	108,5	95,5	220,6	123,0	75,5
Қува	68,5	102,6	96,8	179,8	123,2	74,8
Риштон	49,7	107,4	90,1	162,5	113,3	73,3
Сўх	21,8	114,8	97,9	64,7	103,6	88,2
Тошлоқ	51,2	107,7	95,5	123,3	106,0	77,4
Ўзбекистон	58,0	106,1	95,8	220,5	107,9	85,2
Учкўприк	44,4	108,8	97,2	147,2	116,0	63,4
Фарғона	46,9	105,3	95,5	195,2	76,9	83,3
Фурқат	43,3	109,4	96,0	135,3	100,5	68,3
Ёзёвон	37,7	105,6	79,1	94,9	114,4	89,3

## Фермер хўжаликлари 1 январ ҳолатига

	2014 йил январ-декабрда ишлаб чиқарилди					
	гўшт, тирик вазнда		сут		тухум	
	минг тонна	2013 йил январ- декабрга нисбатан фоизда	минг тонна	2013 йил январ- декабрга нисбатан фоизда	млн. дона	2013 йил январ- декабрга нисбатан фоизда
<b>Вилоят бўйича:</b>	<b>5,0</b>	<b>109,2</b>	<b>33,2</b>	<b>106,8</b>	<b>37,5</b>	<b>110,1</b>
шаҳарлар:						
Фарғона ш.	0,2	122,7	0,3	176,1	2,2	232,2
Қўқон ш.	0,1	152,3		-	-	-
Қувасой ш.	0,6	255,9	0,7	74,1	7,8	103,1
Марғилон ш.	-	-	-	-	-	-
туманлар:						
Олтиарик	0,3	95,1	1,0	96,7	1,2	101,2
Қўштепа	0,2	95,9	1,4	107,5	1,4	109,6
Боғдод	0,2	97,0	6,2	98,0	7,5	101,9
Бешариқ	0,2	101,2	2,0	107,1	1,7	108,0
Бувайда	0,2	101,3	0,9	108,5	1,0	100,5
Данғара	0,4	99,0	2,0	100,9	1,3	100,6
Қува	0,1	113,3	0,8	101,8	1,1	104,7
Риштон	0,3	147,3	0,6	100,5	0,8	113,7
Сўх	0,1	84,4	0,9	88,4	0,7	101,4
Тошлоқ	0,5	100,4	1,6	132,9	2,4	116,8
Ўзбекистон	0,4	98,8	6,2	101,0	1,5	100,1
Учкўприк	0,3	94,2	1,4	104,1	3,5	104,4
Фарғона	0,4	94,8	2,4	106,9	1,0	143,4
Фурқат	0,4	97,1	3,1	198,5	1,3	105,6
Ёзёвон	0,1	106,7	1,7	100,2	1,1	188,4

## Асосий капиталга киритилган инвестициялар

	Жами		шу жумладан қурилиш-монтаж ишлари	
	млрд. сўм	ўсиш сурьати, фоизда	млрд. сўм	жамига нисбатан улуши, фоизда
<b>Вилоят бўйича:</b>	<b>1963,0</b>	<b>96,3</b>	<b>1390,9</b>	<b>112,3</b>
шаҳарлар:				
Фарғона ш.	431,5	66,4	296,7	101,6
Қўқон ш.	216,3	100,1	114,0	100,3
Қувасой ш.	60,0	103,4	128,4	320,1
Марғилон ш.	63,2	106,6	80,4	108,7
туманлар:				
Олтиариқ	52,3	101,9	77,6	105,3
Қўштепа	41,0	98,7	39,1	76,5
Боғдод	47,0	108,6	62,0	177,8
Бешарик	47,5	100,1	40,3	105,4
Бувайда	45,5	121,6	41,7	53,0
Данғара	50,1	100,5	51,3	101,3
Қува	64,9	146,3	49,9	133,8
Риштон	41,1	100,3	36,6	79,5
Сўх	27,6	105,1	40,2	104,4
Тошлоқ	47,1	117,4	47,6	114,5
Ўзбекистон	59,7	102,5	69,6	169,2
Учкўприк	60,7	170,2	64,3	159,3
Фарғона	119,9	168,3	59,7	89,7
Фуркат	33,9	92,1	35,9	161,7
Ёзёвон	209,6	97,0	55,6	96,8
Бўлинмайдиган ҳажм*	244,1	113,6	-	-

\* Худудлар бўйича тақсимланмаган

**Асосий капиталга киритилган инвестицияларнинг  
молиялаштириш манбалари бўйича таркиби**

	Жами инвестициялар, млрд. сўм	шу жумладан молиялаштириш манбалари бўйича, умумий ҳажмга нисбатан фоиз ҳисобида				
		Республика бюджетидан	корхона ва аҳоли маблағлари	банк кредити ва бошқа қарз маблағлари	чет эл инвестиция ва кредитлари	бюджетдан ташқари фондлар
<b>Вилоят бўйича:</b>	<b>1963,0</b>	<b>239,2</b>	<b>1089,4</b>	<b>291,7</b>	<b>189,3</b>	<b>153,4</b>
шаҳарлар:						
Фарғона ш.	431,5	26,9	277,8	50,1	20,1	56,6
Қўқон ш.	216,3	2,0	116,8	40,8	52,7	4,0
Қувасой ш.	60,0	0,02	45,1	11,1	0,0	3,78
Марғилон ш.	63,2	0,0	31,60	24,5	3,5	3,6
туманлар:						
Олтиарик	52,3	0,8	31,3	17,1	0,0	3,1
Қўштепа	41,0	3,6	30,6	5,4	0,0	1,4
Боғдод	47,0	1,1	34,7	9,5	0,0	1,7
Бешарик	47,5	0,3	28,6	8,1	0,0	10,5
Бувайда	45,5	0,8	30,2	9,7	0,0	4,8
Данғара	50,1	0,3	42,3	5,6	0,0	1,9
Қува	64,9	1,0	48,8	14,6	0,0	0,5
Риштон	41,1	0,3	33,8	6,8	0,1	0,1
Сўх	27,6	5,8	19,0	0,2	0,0	2,6
Тошлоқ	47,1	0,5	27,3	11,3	5,7	2,3
Ўзбекистон	59,7	1,6	34,0	18,6	0,0	5,5
Учкўприк	60,7	0,8	51,2	7,1	0,0	1,6
Фарғона	119,9	1,5	68,0	44,1	0,0	6,3
Фурқат	33,9	1,5	24,8	5,5	0,0	2,1
Ёзёвон	209,6	187,9	19,7	1,5	0,0	0,5
Бўлинмайдиган ҳажм*	244,1	2,5	93,8	0,1	107,2	40,5

\* Худудлар бўйича тақсимланмаган

**Чет эл инвестицияларини ўзлаштириш,  
кредитларни ҳисобга олган ҳолда**

	Ўзлаштирилган чет эл инвестициялари, млрд. сўм		Чет эл инвестициялари, фоиз ҳисобида, нисбатан	
	жами	шу жумладан кредитлар	яқунга	асосий капиталга киритилган инвестиция- ларга
<b>Вилоят бўйича:</b>	<b>189,3</b>	<b>107,2</b>	<b>100,0</b>	<b>100,0</b>
шаҳарлар:				
Фарғона ш.	20,1	-	24,5	-
Қўқон ш.	52,7	-	64,2	-
Қувасой ш.	-	-	-	-
Марғилон ш.	3,5	-	4,3	-
туманлар:				
Олтиарик	-	-	-	-
Қўштепа	-	-	-	-
Боғдод	-	-	-	-
Бешарик	-	-	-	-
Бувайда	-	-	-	-
Данғара	-	-	-	-
Қува	-	-	-	-
Риштон	0,1	-	0,1	-
Сўх	-	-	-	-
Тошлоқ	5,7	-	6,9	-
Ўзбекистон	-	-	-	-
Учкўприк	-	-	-	-
Фарғона	-	-	-	-
Фурқат	-	-	-	-
Ёзёвон	-	-	-	-
Бўлинмайдиган ҳажм*	107,2	107,2	-	100,0

\* Худудлар бўйича тақсимланмаган

## Қурилиш ишлари

	Жами, млрд. сўм	Ўсиш суръати, фоизда	шу жумладан мулкчилик шакллари бўйича, жамига нисбатан фоизда		
			давлат	нодавлат	шундан хусусий
<b>Вилоят бўйича:</b>	<b>1390,9</b>	<b>112,3</b>	<b>5,6</b>	<b>94,4</b>	<b>62,9</b>
шаҳарлар:					
Фарғона ш.	296,7	101,6	21,4	78,6	73,1
Қўқон ш.	114,0	100,3	8,2	91,8	89,1
Қувасой ш.	128,4	320,1	9,2	90,8	97,8
Марғилон ш.	80,4	108,7	5,8	94,2	97,6
туманлар:					
Олтиариқ	77,6	105,3	5,9	94,1	90,1
Қўштепа	39,1	76,5	2,8	97,2	94,2
Боғдод	62,0	177,8	4,5	95,5	85,7
Бешариқ	40,3	105,4	2,9	97,1	87,9
Бувайда	41,7	53,0	3,0	97,0	91,7
Данғара	51,3	101,3	3,7	96,3	84,1
Қува	49,9	133,8	3,6	96,4	77,5
Риштон	36,6	79,5	2,6	97,4	83,5
Сўх	40,2	104,4	2,5	97,5	97,8
Тошлоқ	47,6	114,5	3,4	96,6	93,6
Ўзбекистон	69,6	169,2	5,0	95,0	89,8
Учкўприк	64,3	159,3	4,6	95,4	97,8
Фарғона	59,7	89,7	4,3	95,7	51,6
Фурқат	35,9	161,7	2,6	97,4	97,5
Ёзёвон	55,6	96,8	4	96,0	26,7

**Чакана савдо айланмаси**  
(умумий овқатланишни кўшган ҳолда)

	Жами		Аҳоли жон бошига	
	млрд. сўм	2013 йил январ- декабрга нисбатан фоизда	сўмда	2013 йил январ- декабрга нисбатан фоизда
<b>Вилоят бўйича:</b>	<b>5146,3</b>	<b>113,3</b>	<b>1506570</b>	<b>122,9</b>
шаҳарлар:				
Фарғона ш.	1278,7	113,3	4798095	123,3
Қўқон ш.	758,9	115,7	3226557	125,9
Қувасой ш.	111,9	104,3	1312826	113,0
Марғилон ш.	375,5	118,5	1729752	128,7
туманлар:				
Олтиариқ	187,4	117,9	969529	128,1
Қўштепа	257,9	106,0	1505433	115
Боғдод	183,8	130,6	956974	141,2
Бешариқ	166,9	105,3	808886	114,1
Бувайда	197,7	113,1	966850	122,5
Данғара	124,2	119,4	792593	129,2
Қува	255,4	123,7	1092947	134,1
Риштон	166,3	102,7	912133	111,2
Сўх	83,3	127,6	1193146	137,3
Тошлоқ	141,8	133,4	782023	144,7
Ўзбекистон	137,2	107,8	638103	116,4
Учкўприк	150,1	105,7	732931	114,5
Фарғона	284,4	105,7	1458225	115,0
Фурқат	66,3	107,1	622739	116,2
Ёзёвон	218,6	102,9	2203557	111,5



Мулкчилик шакллари бўйича  
чакана савдо айланмаси

	Жами, млрд. сўм	Умумий ҳажмга нисбатан фоизда		
		давлат	нодавлат	шундан хусусий
<b>Вилоят бўйича:</b>	<b>5146,3</b>	<b>0,1</b>	<b>99,9</b>	<b>12,5</b>
шаҳарлар:				
Фарғона ш.	1278,7	0,1	99,9	11,6
Қўқон ш.	758,9	0,1	99,9	11,9
Қувасой ш.	111,9	0,1	99,9	18,4
Марғилон ш.	375,5	0,1	99,9	11,2
туманлар:				
Олтиариқ	187,4	-	100,0	23,6
Қўштепа	257,9	-	100,0	8,1
Боғдод	183,8	-	100,0	13,6
Бешариқ	166,9	-	100,0	10,6
Бувайда	197,7	-	100,0	7,8
Данғара	124,2	-	100,0	21,5
Қува	255,4	-	100,0	10,5
Риштон	166,3	-	100,0	10,9
Сўх	83,3	-	100,0	14,3
Тошлоқ	141,8	-	100,0	12,8
Ўзбекистон	137,2	-	100,0	17,7
Учкўприқ	150,1	-	100,0	25,6
Фарғона	284,4	-	100,0	12,7
Фурқат	66,3	-	100,0	8,6
Ёзёвон	218,6	-	100,0	5,8

## Аҳолига пулли хизмат кўрсатиш

	Жами		Аҳоли жон бошига	
	млрд. сўм	2013 йил январ-декабрга нисбатан фоизда	сўм	2013 йил январ-декабрга нисбатан фоизда
<b>Вилоят бўйича:</b>	<b>2121,2</b>	<b>112,2</b>	<b>620988</b>	<b>122,4</b>
шаҳарлар:				
Фарғона ш.	556,1	114,7	2086851	125,7
Қўқон ш.	289,6	114,0	1231168	124,8
Қувасой ш.	49,3	104,6	578418	114,0
Марғилон ш.	155,0	113,5	713994	124,0
туманлар:				
Олтиариқ	90,7	112,7	469154	123,1
Қўштепа	53,9	109,9	314755	120,0
Боғдод	64,1	113,0	333691	122,9
Бешариқ	72,7	113,1	352510	123,3
Бувайда	65,2	103,3	318864	112,6
Данғара	83,8	100,6	535105	109,6
Қува	98,4	113,5	420724	123,8
Риштон	89,7	114,3	492348	124,5
Сўх	31,8	110,8	456760	120,2
Тошлоқ	68,9	113,5	380002	123,8
Ўзбекистон	78,0	113,5	362485	123,3
Учкўприк	84,4	105,9	411990	115,4
Фарғона	112,5	113,1	576736	123,8
Фурқат	42,9	112,4	402986	122,6
Ёзёвон	34,2	111,9	344324	121,9

**Мулкчилик шакллари бўйича  
аҳолига пулли хизмат кўрсатиш**

	Жами, млрд. сўм	Умумий ҳажмга нисбатан фоизда		
		давлат	нодавлат	шундан хусусий
<b>Вилоят бўйича:</b>	<b>2121,2</b>	<b>9,2</b>	<b>90,8</b>	<b>46,5</b>
шаҳарлар:				
Фарғона ш.	556,1	17,3	82,7	41,0
Кўкон ш.	289,6	10,4	89,6	51,3
Қувасой ш.	49,3	7,0	93,0	44,8
Марғилон ш.	155,0	6,1	93,9	54,0
туманлар:				
Олтиарик	90,7	5,3	94,7	47,5
Кўштепа	53,9	4,4	95,6	37,2
Боғдод	64,1	4,8	95,2	43,6
Бешарик	72,7	6,5	93,5	42,6
Бувайда	65,2	7,5	92,5	40,6
Данғара	83,8	3,1	96,9	57,1
Қува	98,4	6,1	93,9	50,8
Риштон	89,7	4,9	95,1	56,2
Сўх	31,8	4,5	95,5	48,7
Тошлок	68,9	8,5	91,5	48,6
Ўзбекистон	78,0	5,0	95,0	44,0
Учкўприк	84,4	3,7	96,3	52,4
Фарғона	112,5	4,9	95,1	44,2
Фурқат	42,9	4,4	95,6	35,8
Ёзёвон	34,2	5,9	94,1	45,1

## Меҳнат ресурслари ва аҳолининг иш билан бандлиги <sup>\*)</sup>

(2015 йил 1 январ ҳолатига, минг киши)

	Доимий аҳолининг сони	шундан	
		меҳнат ресурслари	иқтисодиётда банд бўлганлар
<b>Вилоят бўйича:</b>	<b>3445,3</b>	<b>1981,1</b>	<b>1462,8</b>
шаҳарлар:			
Фарғона ш.	268,1	179,8	129,8
Қўқон ш.	236,8	171,0	119,0
Қувасой ш.	85,9	53,5	38,7
Марғилон ш.	218,8	141,3	104,2
туманлар:			
Олтиариқ	194,8	111,3	81,2
Қўштепа	172,7	95,0	70,0
Боғдод	194,0	106,4	78,9
Бешариқ	208,2	111,8	83,4
Бувайда	206,5	104,5	80,2
Данғара	158,1	88,5	65,2
Қува	235,8	125,6	95,4
Риштон	184,0	102,3	77,1
Сўх	70,6	35,7	26,7
Тошлоқ	182,9	98,4	72,6
Ўзбекистон	217,3	117,9	89,1
Учкўприк	206,6	110,6	80,9
Фарғона	196,4	115,6	85,8
Фуркат	107,6	60,4	45,4
Ёзёвон	100,2	51,5	39,2

<sup>\*)</sup> Баҳолаш



## Иш билан таъминланган аҳоли сони\*)

(2015 йил 1 январ ҳолатига, киши)

	2013 йил	2014 йил	2013 йил январ-декабрга нисбатан фоиз ҳисобида
<b>Вилоят бўйича:</b>	<b>72528</b>	<b>42289</b>	<b>58,3</b>
шаҳарлар:			
Фарғона ш.	5832	3570	61,2
Қўқон ш.	5603	3752	66,9
Қувасой ш.	2021	1400	69,3
Марғилон ш.	4146	2715	65,5
туманлар:			
Олтиариқ	3947	2286	57,9
Қўштепа	3511	1987	56,6
Боғдод	4162	2366	56,8
Бешариқ	3812	2168	56,9
Бувайда	3957	2034	51,4
Данғара	3805	2097	55,1
Қува	4507	3089	68,5
Риштон	4009	2221	55,4
Сўх	2086	1119	53,6
Тошлоқ	3527	1980	56,1
Ўзбекистон	3649	1441	39,5
Учкўприк	3991	2361	59,2
Фарғона	4793	2815	58,7
Фурқат	2622	1542	58,8
Ёзёвон	2548	1346	52,8

\*) Вилоят меҳнат ва аҳолини ижтимоий муҳофаза қилиш бош бошқармаси маълумотига асосан

ФАРҒОНА ВИЛОЯТИНИНГ  
ИЖТИМОЙ-ИҚТИСОДИЙ РИВОЖЛАНИШИНИНГ  
АСОСИЙ КЎРСАТКИЧЛАРИ  
2014 йил январь-декабрь бет 3

ХУДУДЛАРНИНГ ИЖТИМОЙ-  
ИҚТИСОДИЙ РИВОЖЛАНИШИНИНГ  
СТАТИСТИК КЎРСАТКИЧЛАРИ - бет 31

ФАРҒОНА ВИЛОЯТИНИНГ  
ИЖТИМОЙ-ИҚТИСОДИЙ РИВОЖЛАНИШИНИНГ  
АСОСИЙ КЎРСАТКИЧЛАРИ  
2014 йил январь-декабрь

Нашрга масъул:  
Статистика фаолиятини ташкил этиш  
ва йиғма ахборот-ишлари бўлими  
тел. 244-38-69

Буюртма рақами № \_\_\_\_\_ 2015 й. Тираж 12 нусха

Фарғона вилояти статистика бошқармаси ТМБ  
Фарғона ш. Маърифат кўчаси, 22