

Асосий иқтисодий кўрсаткичлар

	Млрд. сўм	2017 йил январь-сентябрь ойига нисбатан фоиз ҳисобида
Ялли ҳудудий маҳсулот	11 412,2	103,8
Саноат маҳсулоти	6 836,1	103,8
Истеъмол товарлари	2 678,1	100,9
Қишлоқ, ўрмон ва балиқ хўжалиги	3 752,1	101,5
Асосий капиталга киритилган инвестициялар	1 795,0	90,9
Қурилиш ишлари	1 654,0	104,0
Юк айланмаси млн. тн-км	3 065,0	115,5
Йўловчи айланмаси млн. йўловчи-км	7 637,7	106,6
Чакана товар айланмаси	6 728,5	105,7
Хизматлар, жами	4 663,8	104,0
Ташқи савдо айланмаси млн. АҚШ долл.	935,1	99,8
Экспорт	383,0	147,2
Импорт	552,1	81,6
Сальдо (+;-)	-162,2	x

Ялпи худудий маҳсулот ишлаб чиқариш

Дастлабки маълумотларга кўра, 2017 йил январь-сентябрь ойларида ишлаб чиқарилган ялпи худудий маҳсулотнинг (ЯХМ) ҳажми 11 412,2 млрд. сўмни ташкил этди ва 2016 йилнинг январь-сентябрь ойига нисбатан ўсиш суръати 3,8 фоизга тенг бўлди.

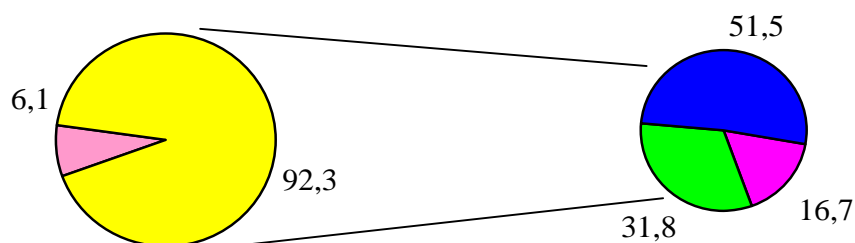
2017 йил январь-сентябрь ойларида ЯХМ дефлятор индекси 113,6 фоизни ташкил қилди.

Январь-сентябрь ойларида вилоят ялпи худудий маҳсулотининг иқтисодий фаолият турлари бўйича таркиби қуйидагича ифодаланади:

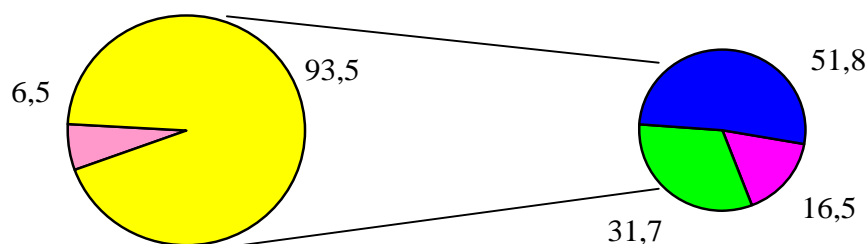
	млрд.сўм		2016 йил январь-сентябрь ойига нисбатан фоиз ҳисобида
	2016 йил	2017 йил	
I. Ялпи худудий маҳсулот, жами	9 681,3	11 412,2	103,8
шу жумладан:			
Тармоқларнинг ялпи қўшилган қиймати	9 091,9	10 666,6	103,8
Маҳсулотларга соф солиқлар	589,4	745,5	104,7
II. Тармоқларнинг ялпи қўшилган қиймати	9 091,9	10 666,6	103,8
Қишлоқ, ўрмон ва балиқ хўжалиги	1 489,2	1 758,1	101,5
Саноат (қурилишни қўшган ҳолда)	2 914,9	3 381,6	102,7
саноат	2 279,3	2 641,1	102,3
қурилиш	635,6	740,5	104,0
Хизматлар	4 687,8	5 526,9	105,2
савдо, яшаш ва овқатланиш бўйича хизматлар	979,5	1 181,4	106,3
ташиш ва сақлаш, ахборот ва алоқа хизматлари	1 147,2	1 298,2	106,0
бошқа хизматлари	2 561,0	3 047,3	104,4

Январь-сентябрь ойларида ялпи худудий маҳсулотнинг тармоқлар таркиби (фоизда):

2016 й.



2017 й.



- Тармоқларнинг ялпи қўшилган қиймати
- Маҳсулотларга соф солиқлар
- Қишлоқ, ўрмон ва балиқ хўжалиги
- Саноат (қурилишни қўшган ҳолда)
- Хизматлар

Жорий йилнинг январь-сентябрь ойларида вилоятнинг ялпи худудий маҳсулотининг ўсиш суръатига асосий таъсири саноат (улуши 24,8 %), хизматлар (улуши 51,8 %) ва қишлоқ, ўрмон ва балиқ хўжалиги (улуши 16,5 %) тармоқларидаги ялпи қўшилган қиймат ҳиссасига тўғри келмоқда.

ЯХМ ишлаб чиқариш умумий ҳажмининг 60,2 фоизи кичик тадбиркорлик (бизнес) ҳиссасига тўғри келди ва бу кўрсаткич 2016 йил январь-сентябрга нисбатан 1,2 фоизли бандга камайди.

2017 йил январь-сентябрда ялпи худудий маҳсулот ҳажмида хизматлар улуши 51,8 фоиз (2016 йил январь-сентябрда 51,5 фоиз)ни ташкил қилди.

**Корхоналар ва ташкилотлар
фаолиятининг умумий
таърифи**
(фермер ва деҳқон хўжаликларисиз)

Корхоналар ва ташкилотлар ягона давлат регистри маълумотларига кўра, 2017 йилнинг 1 октябрь ҳолатига рўйхатга олинган юридик шахслар сони 25766 тани ташкил қилиб, шундан 25372 таси ёки 98,5 фоизи фаолият кўрсатмоқда.

Иқтисодий фаолият турлари бўйича рўйхатга олинган корхона ва ташкилотларнинг асосий қисми савдо 5565 та (21,6 фоизи), саноат 5302 (20,6 фоизи), қурилиш 2075 та (8,1 фоизи), ахборот ва алоқа 1045 та (4,1 фоизи), қишлоқ, ўрмон ва балиқ хўжалиги 1381 та (5,4 фоизи) соҳаларига тўғри келади.

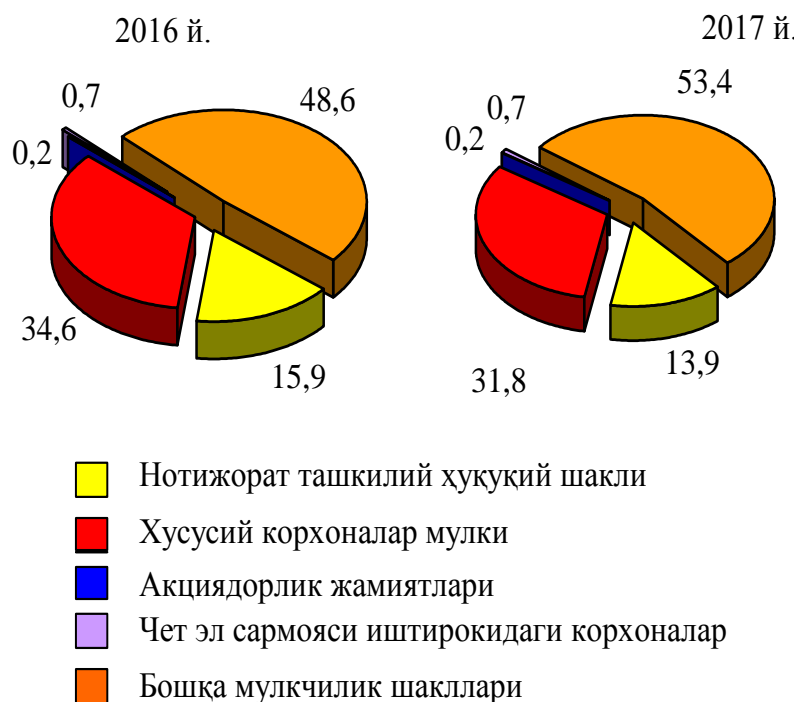
2017 йилнинг 1 октябрь ҳолатига рўйхатга олинган ҳамда фаолият кўрсатаётган корхона ва ташкилотлар иқтисодий фаолият турлари бўйича қуйидагича тақсимланади:

	Рўйхатга олинганлар		Фаолият кўрсатаётганлар	
	бирлик	яқунга нисбатан фоизда	бирлик	яқунга нисбатан фоизда
Жами	25 766	100,0	25 372	100,0
шу жумладан:				
қишлоқ, ўрмон ва балиқ хўжалиги	1 381	5,4	1 359	5,4
саноат	5 302	20,6	5 252	20,7
қурилиш	2 075	8,1	2 052	8,1
савдо	5 565	21,6	5 467	21,5
ташиш ва сақлаш	1 032	4,0	1 016	4,0
яшаш ва овқатланиш бўйича хизматлар	1 135	4,4	1 122	4,4
ахборот ва алоқа	1 045	4,1	1 030	4,1
соғлиқни сақлаш ва ижтимоий хизматлар кўрсатиш	595	2,3	587	2,3
бошқа турдаги хизматлар кўрсатиш	7 636	29,6	7 487	29,5

Рўйхатга олинган корхоналар умумий сонининг 86,1 фоизи нодавлат мулки шаклидаги корхоналар, шундан 36,9 фоизи хусусий корхоналар, 0,8 фоизи чет эл сармояси иштирокидаги корхоналар, 0,2 фоизи акциядорлик жамиятлари, 48,2 фоизи бошқа корхоналар улушига тўғри келди.

Рўйхатга олинган хўжалик юритувчи субъектлар-юридик шахслар мулкчилик шакллари бўйича қуйидагича тақсимланади:

1 октябрь ҳолатига,
умумий сонига нисбатан фоиз ҳисобида



2017 йил январь-сентябрда жами 2883 та янги корхона ва ташкилотлар рўйхатга олинган (шундан кичик бизнес субъектлари – 2687 та). Уларнинг асосий қисми Фарғона шаҳар (вилоят бўйича рўйхатга олинган жами корхона ва ташкилотларнинг (20,2 фоизи), Қўқон шаҳар (13,9 фоиз), Марғилон шаҳар (10,4 фоиз), Бувайда тумани (5,9 фоиз), Қува тумани (5,9 фоиз), Учкўприк (4,7 фоиз) туманларига тўғри келди.

Иқтисодий фаолият турлари бўйича янги рўйхатга олинган корхона ва ташкилотларнинг 32,1 фоизи саноат, 22,7 фоизи савдо ва 7,8 фоизи қишлоқ, ўрмон ва балиқчилик хўжалиги соҳаларига тўғри келади.

Ҳисобот даврида 980 та корхона ва ташкилотлар фаолияти тугатилган бўлиб, улардан 192 таси (жами фаолияти тугатилганларнинг 19,6 фоизи) ихтиёрий тугатилиш тартибини қўллаш орқали тугатилган.

2017 йил январь-сентябрда иқтисодий фаолият турлари бўйича маҳсулот ишлаб чиқаришда ҳамда аҳоли бандлиги бўйича давлат ва нодавлат секторларининг нисбати қуйидагича ифодаланади:

умумий ҳажмга нисбатан фоиз ҳисобида



Кичик тадбиркорлик (бизнес)

2017 йилнинг 1 октябрь ҳолатига рўйхатга олинган жами кичик тадбиркорлик (бизнес) субъектларининг сони 20287 тани ташкил қилди.

2017 йил январь-сентябрда ялпи ҳудудий маҳсулотнинг 60,2 фоизи (2016 йил январь-сентябрда 61,4 фоиз) кичик бизнес субъектлари томонидан ишлаб чиқарилди.

2017 йилнинг январь-сентябрида кичик тадбиркорлик (бизнес) субъектлари томонидан:

- 1 219,3 минг нафар кишининг бандлиги таъминланди (жами иқтисодиётда банд бўлганларнинг 80,2 фоизи), шу жумладан банд бўлганларнинг 963,8 минг нафари яқка тартибдаги тадбиркорлар ва 255,5 минг нафари кичик корхона ва микрофирмалар ҳиссасига тўғри келди;

- саноат маҳсулоти ишлаб чиқариш ҳажми 2 967,6 млрд. сўми (жами саноат ишлаб чиқаришининг 43,0 фоизи) ёки 2016 йилнинг январь-сентябрь ойига нисбатан 105,1 фоизни ташкил қилди;

- 3 649,9 млрд. сўмлик қишлоқ, ўрмон ва балиқ хўжалиklarининг ишлаб чиқарилган (кўрсатилган хизматлар) ташкил қилиб, ўсиш суръати 102,7 фоизни (қишлоқ, ўрмон ва балиқ хўжалиklари ялпи маҳсулотининг 97,3 фоизи) ташкил қилди.

- 968,4 млрд. сўмлик инвестициялар (умумий инвестициялар ҳажмининг 54,0 фоизи) ўзлаштирилди ва 2016 йилнинг январь-сентябрига нисбатан 100,7 фоизга ўсди;

- 1 512,7 млрд. сўмлик қурилиш ишлари (қурилиш ишлари умумий ҳажмининг 91,5 фоизи) бажарилди ва 2016 йилнинг январь-сентябрига нисбатан 103,9 фоизга ўсди;

- автомобил транспорти юк айланмасининг 5,7 фоизга ошиб (вилоят жами автомобил транспорти юк айланмасининг 93,6 фоизи)ни ташкил этди, йўловчи айланмасининг эса 5,5 фоизга ошиб (умумий йўловчи айланмасининг 93,6 фоизи) ни ташкил этган;

- чакана товар айланмаси умумий ҳажмининг 81,5 фоизи ёки 5 481,1 млрд. сўмини (ўсиш 104,5 фоиз) ташкил этди;

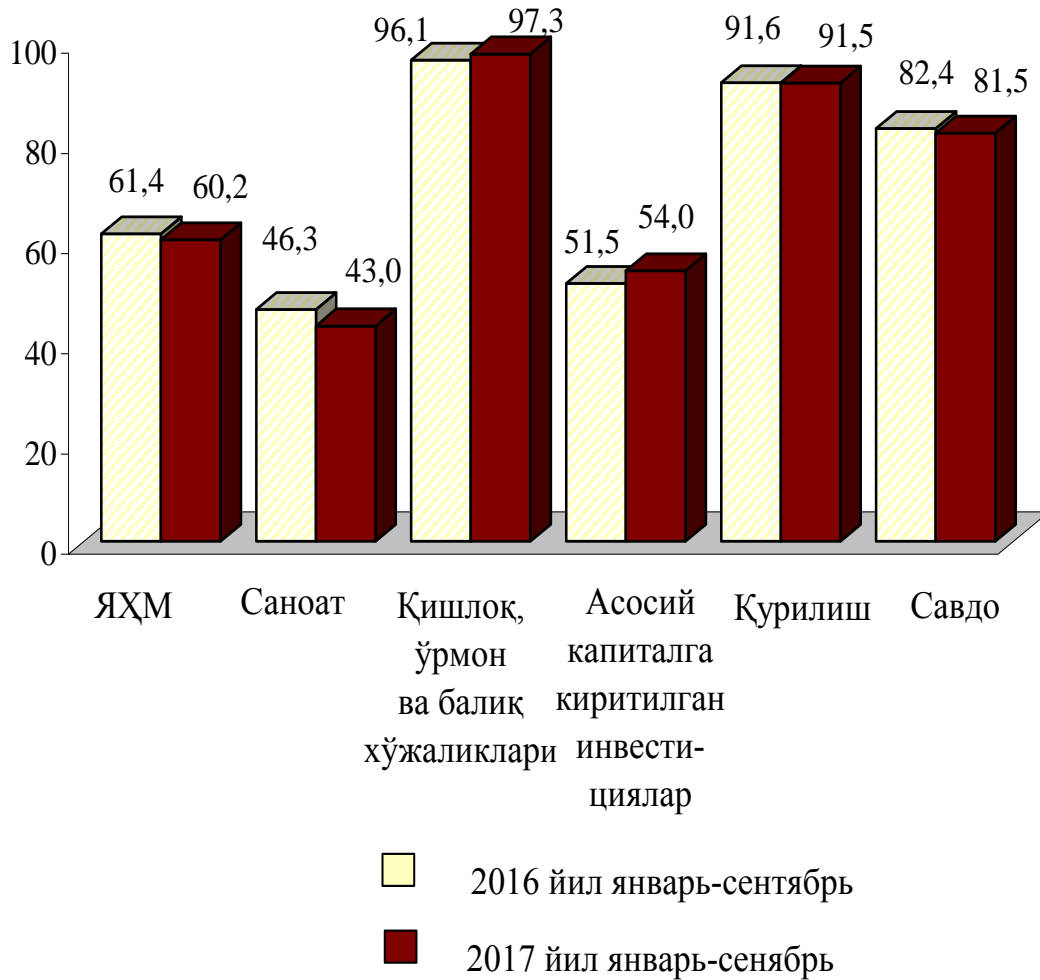
- 164,0 млн. АҚШ доллари (умумий экспорт ҳажмининг 42,8 фоизи) миқдорида маҳсулотлар (товар ва хизматлар) экспорт қилинди, 177,5 млн. АҚШ доллари (умумий импорт ҳажмининг 32,1 фоизи) миқдорида маҳсулотлар (товар ва хизматлар) импорт қилинди.

2017 йилнинг январь-сентябрида кичик тадбиркорлик субъектлари маҳсулоти (ишлар, хизматлар) умумий ҳажмидаги хусусий тадбиркорликнинг (фукарлар мулки) улуши қуйидагича ифодаланади:

	Кичик тадбиркорлик маҳсулоти (иш, хизмат) ҳажми, млрд.сўм	Кичик тадбиркорлик субъектлари маҳсулоти (иш, хизмат) ҳажмида хусусий сектор улуши, % ҳисобида
Қишлоқ, ўрмон ва балиқ хўжалиги	3 649,9	97,3
Саноат	2 967,6	46,5
Қурилиш	1 512,7	36,5
Чакана савдо	5 481,1	73,3
Юк ташиш, млн тн.	64,1	51,0
Йўловчи ташиш, млн.киши	516,7	86,0

Ялпи худудий маҳсулот ва иқтисодиёт тармоқлари маҳсулоти (ишлар, хизматлар) умумий ҳажмида кичик тадбиркорлик (бизнес) улушининг ўзгариши қуйидагича ифодаланади:

умумий ҳажмга нисбатан фоиз ҳисобида



Ташқи иқтисодий алоқалар

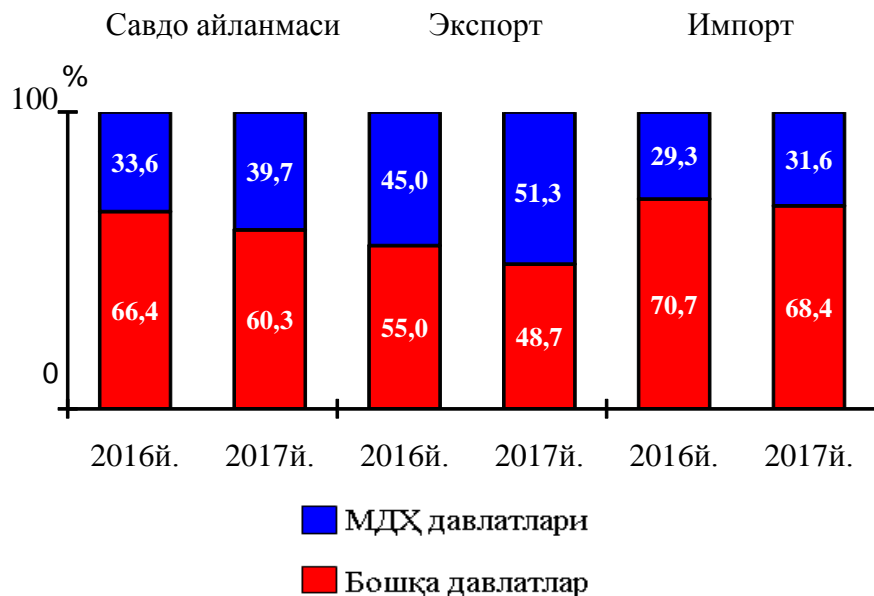
2017 йилнинг январь-сентябрида ташқи савдо айланмаси 935,1 млн. АҚШ долларини, жумладан 383,0 млн. АҚШ долларини - экспорт операциялари, 552,1 млн. АҚШ долларини - импорт операциялари ташкил этди.

2017 йилнинг январь-сентябрида МДХ ва бошқа давлатлар кесимида вилоятнинг ташқи савдо айланмаси куйидагича ифодаланади:

(млн АҚШ доллари)

	январь-сентябрь		2016 йил январь-сентябрга нисбатан фоиз ҳисобида
	2016 й.	2017 й.	
Ташқи савдо айланмаси	937,0	935,1	99,8
шу жумладан:			
МДХ давлатлари	315,3	371,0	117,7
бошқа хориж давлатлар	621,7	564,1	90,7
Экспорт	260,2	383,0	147,2
шу жумладан:			
МДХ давлатлари	117,1	196,4	167,7
бошқа хориж давлатлар	143,1	186,6	130,4
Импорт	676,8	552,1	81,6
шу жумладан:			
МДХ давлатлари	198,2	174,6	88,1
бошқа хориж давлатлар	478,6	377,5	78,9

2017 йил январь-сентябрда вилоят ташқи савдо айланмасида МДХ ва бошқа давлатларнинг улуши куйидагича ифодаланади:



2017 йилнинг январь-сентябрида вилоят экспорт-импорти таркиби куйидагича ифодаланади:

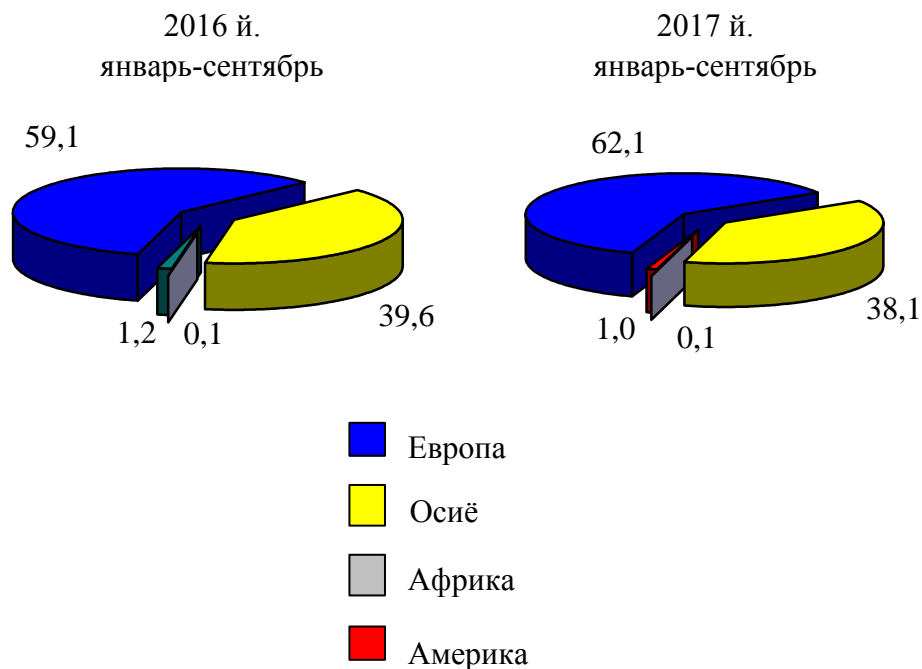
	Экспорт ва импортнинг умумий ҳажмидаги улуши, фоиз ҳисобида		Ҳажмидаги ўзгариш, фоиз ҳисобида
	2016 йил январь-сентябрь	2017 йил январь-сентябрь	2016 йил январь-сентябрига нисбатан фоиз ҳисобида
Экспорт таркиби	100,0	100,0	147,2
пахта толаси	0,0	3,0	100,0
озиқ-овқат маҳсулотлари	13,2	25,1	279,3
кимё маҳсулотлари ва ундан тайёрланган буюмлар	19,0	10,7	82,7
энергия манбалари ва нефт маҳсулотлари	2,8	3,6	188,8
қора ва рангли металллар	0,01	0,01	182,6
машина ва ускуналар	0,5	0,4	50,1
хизматлар	6,8	1,3	27,7
бошқалар	57,7	55,8	142,7

	Экспорт ва импортнинг умумий ҳажмидаги улуши, фоиз ҳисобида		Ҳажмидаги ўзгариш, фоиз ҳисобида
	2016 йил январь-сентябрь	2017 йил январь-сентябрь	2016 йил январь-сентябрга нисбатан фоиз ҳисобида

Импорт таркиби	100,0	100,0	81,5
озиқ-овқат маҳсулотлари	4,2	5,0	95,5
кимё маҳсулотлари ва ундан тайёрланган буюмлар	7,2	8,5	96,5
энергия манбалари ва нефт маҳсулотлари	16,1	14,9	75,7
қора ва рангли металллар	5,5	14,1	210,3
машина ва ускуналар	60,2	45,9	62,2
хизматлар	0,6	0,6	81,2
бошқалар	6,2	11,0	145,7

Ташқи савдо айланмасининг қитъалар бўйича таркиби:

умумий ҳажмга нисбатан фоиз ҳисобида

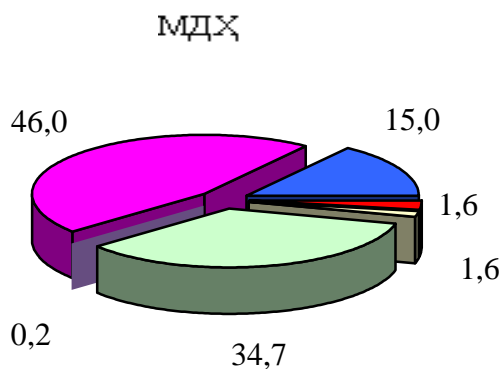


2017 йилнинг январь-сентябрида вилоят ташқи савдо айланмасида катта улушга эга бўлган давлатлар билан товар айланмаси:

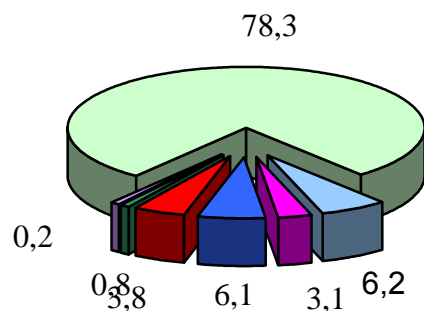
	Вилоят товар айланмасида улуши, фоиз ҳисобида	2016 йил январь-сентябрга нисбатан фоиз ҳисобида
Хитой	29,7	57,1
Россия Федерацияси	17,7	106,5
Қозоғистон	14,5	63,3
Туркия	5,1	52,0
Қирғизистон	4,2	41,7
Корея	4,0	2,1м
Польша	2,3	73,1
Ҳиндистон	2,1	64,6
Италия	1,7	44,1
Нидерландия	1,6	6,5
Япония	1,6	4,8 м
Германия	1,4	160,2
Ироқ	1,4	23,4
Испания	1,2	82,4
Тожикистон	1,2	2,1 м
Бангладеш	1,2	77,0
Афғонистон	1,2	123,5
Украина	1,0	52,3
Латвия	0,7	40,3
Туркманистон	0,6	49,7
БАА	0,4	112,1
АҚШ	0,4	13,3 м

2017 йил январь-сентябрда МДХ ва бошқа хориж давлатлари билан амалга оширилган ташқи савдо таркиби қуйидагича ифодаланади:

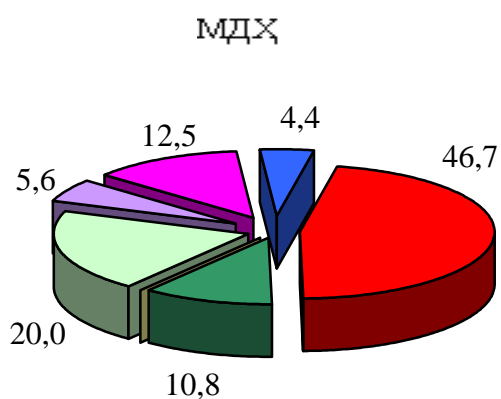
Экспорт



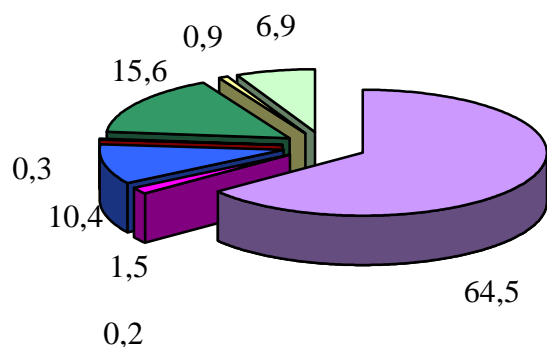
Бошқа хориж давлатлари



Импорт



Бошқа хориж давлатлари



- Пахта толаси
- Озиқ-овқат маҳсулотлари
- Кимё ва пластмасса маҳсулотлари
- Энергия манбалари
- Қора ва рангли металллар
- Машина ва ускуналар
- Хизматлар
- Бошқалар

Саноат

2017 йил январь-сентябрь ойларида саноат маҳсулоти ҳажми 6 836,1 млрд. сўмни ёки ўтган йилнинг шу даврига нисбатан ўсиш суръати 103,8 фоизни ташкил этди.

Ҳисобот даврида 2 678,1 млрд. сўмлик истеъмол товарлари ишлаб чиқарилиб, 2016 йил январь-сентябрь ҳолатига нисбатан 100,9 фоизни ташкил этди. Жумладан, 1 107,8 млрд. сўмлик озиқ-овқат маҳсулотлари, 24,2 млрд. сўмлик ароқ-вино ва пиво маҳсулотлари, 1 546,1 млрд. сўмлик ноозиқ-овқат моллари (2016 йил январь-сентябрь ҳолатига нисбатан мос равишда 93,8 фоиз, 107,6 ва 106,6 фоиз) ишлаб чиқарилди.

Тармоқлараро саноат кооперациясини ривожлантириш, тайёр маҳсулотлар, бутловчи қисмлар ва материаллар ишлаб чиқаришни маҳаллийлаштириш дастурини амалга ошириш доирасида тадбиркорлик субъектлари томонидан 2017 йилнинг январь-сентябрь ойларида 22,4 млрд. сўмлик маҳаллийлаштирилган маҳсулот ишлаб чиқарилди.

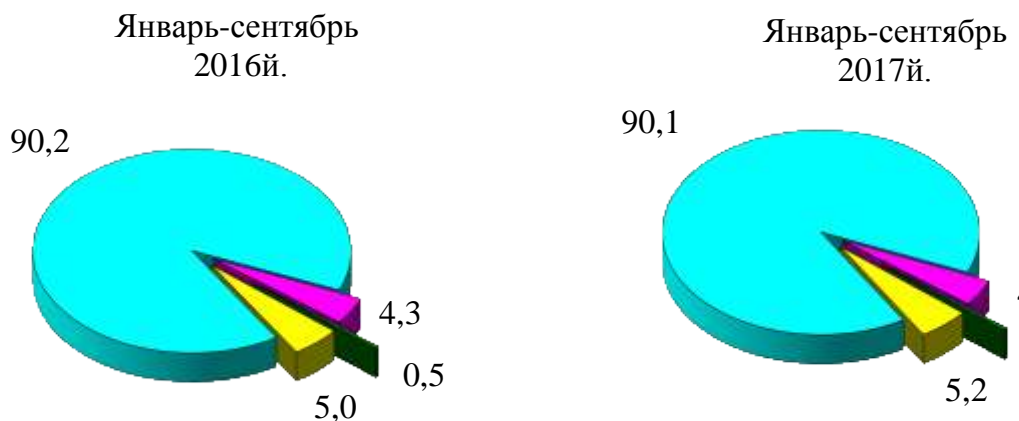
2017 йил январь-сентябрь ойларида иқтисодий фаолият турлари бўйича саноат маҳсулотини ишлаб чиқариш қуйидагича ифодаланади:

	млрд. сўм	ўсиш суръати, фоиз ҳисобида
Иқтисодий фаолиятнинг алоҳида турлари бўйича саноат маҳсулотлари ишлаб чиқариш ҳажми	6 836,1	103,8
Тоғ- кон саноати ва очиқ конларни ишлаш	361,2	117,0
улардан:		
Кўмир ва лигнит, хом нефт ва табиий газ қазиб олиш	361,2	117,0
Металл рудаларини қазиб олиш		
Қайта ишлаш саноати	6 159,5	102,9
ундан:		
Озиқ- овқат маҳсулотлари, ичимликлар тамаки маҳсулотлари ишлаб чиқариш	1 057,2	89,7
Тўқимачилик маҳсулотлари, кийимлар, тери ва унга тегишли маҳсулотлар ишлаб чиқариш	1 510,3	109,2
Ёғоч ва пўкак буюмлар, похол ва тўқиш учун материаллардан буюмлари, қоғоз ва қоғоз маҳсулотлари, мебеллар ишлаб чиқариш	78,4	138,4
Ёзилган материалларни нашр қилиш ва акс эттириш	20,8	123,1
Кокс ва нефтни қайта ишлаш маҳсулотлари ишлаб чиқариш	1 038,0	100,0
Кимё маҳсулотлари, резина ва пластмасса буюмлар ишлаб чиқариш	623,3	89,3
Асосий фармацевтика маҳсулотлари ва препаратлари ишлаб чиқариш	9,4	123,7

	млрд. сўм	ўсиш суръати, фоиз ҳисобида
Бошқа нометалл минерал маҳсулотлар ишлаб чиқариш	1 442,0	106,0
Металлургия саноати	0,7	127,4
Автотранспорт воситалари, трейлерлар ва ярим прицеплар ишлаб чиқариш ҳамда машина ва усқуналарни таъмирлаш ва ўрнатиш, тайёр металл буюмлар ишлаб чиқариш	64,0	314,2
Электр, газ, буғ билан таъминлаш ва ҳавони кондициялаш	283,8	109,5
Сув билан таъминлаш; канализация тизими, чиқиндиларни йиғиш ва утилизация қилиш	31,6	102,1
Истеъмол товарларини ишлаб чиқариш	2 678,1	100,9
шу жумладан:		
озик-овқат товарлари	1 132,0	94,0
ноозик-овқат товарлари	1 546,1	106,6

Иқтисодий фаолият турлари бўйича саноат маҳсулотларини ишлаб чиқариш куйида келтирилган:

умумий ҳажмга нисбатан фоиз ҳисобида



- Тоғ- кон саноати ва очик конларни ишлаш
- Ишлаб чиқарадиган саноат
- Электр, газ, буғ билан таъминлаш ва ҳавони кондициялаш
- Сув билан таъминлаш; канализация тизими, чиқиндиларни йиғиш ва утилизация қилиш

**Иқтисодий фаолият турлари бўйича саноат маҳсулоти
турларини ишлаб чиқариш**

(йирик корхоналар бўйича)

	Ўлчов бирлиги	2017 йил январь- сентябрь	2016 йил январь- сентябрга нисбатан %
Тоғ- кон саноати ва очиқ конларни ишлаш			
Қўнғир кўмир (лигнит)	минг.тн	-	-
Чақиқ тош (шебень)	минг.тн	-	-
Ишлаб чиқарадиган саноат			
Темирдан ёки легирланмаган пўлатдан болғаланган, иссиқлайин прокатка қилинган, иссиқлайин чўзилган ёки экструдирланган, кейин бошқа ишлов берилмаган бошқа чивиклар ва стерженлар, жумладан прокаткадан кейин калаваларга ўралган чивиклар	минг.тн	-	-
Легирланган пўлатдан шаклдор ва махсус, иссиқлайин прокатка қилинган, иссиқлайин чўзилган ёки экструдирланган, бошқа ишлов берилмаган профиллар	тн	-	-
Минерал ўғитлар:			
Мочевина (карбамид)	минг. тн.	103,6	72,5
	азотга		
Сульфат аммония	минг. тн.	-	-
	азотга		
Аммоний нитрат (аммонийли селитра)	минг. тн.	87,9	69,9
	азота		
Суперфосфатлар	минг.тн	11,0	99,0
	P2O5		
Таркибида иккита таъминловчи элемент - азот ва фосфор бўлган минерал ёки кимёвий ўғитлар	минг тн	39,6	118,8
Кучланиши 1 кВ дан ортиқ бўлган (юқори вольтли), бошқа электр токи ўтказгичлари	тн	-	-
Портландцемент	минг.тн	748,3	92,7
Цемент клинкерлари	минг.тн	645,5	96,0
Цемент, бетон ёки сунъий тошдан йиғма конструкциялар элементлари ва бинолар ва иншоотлар учун бошқа буюмлар	тн	13 673	116,3
Денатурланмаган, спирт концентрацияси 80 % ҳажмдан кам бўлмаган этил спирти	минг.л	20 513	100,4

	Ўлчов бирлиги	2017 йил январь- сентябрь	2016 йил январь- сентябрга нисбатан %
Арок	минг.л 100% спирт	1 078	100,1
Узум виноси ёки узум турпини дистиллаш натижасида олинган спирт настойкалари, коньяк спиртидан ташқари	минг. л 100% спирт	1 359	99,9
Узум виноси	минг. л	54,0	-
Пиво (пиво ишлаб чиқариш чиқиндиларидан ташқари)	минг. л	-	-
Шакар	тн	-	-
Йирик шохли қорамол, чўчқа, қўй, эчки, отсимонлар оиласига кирувчи хайвонлар гўшти, янги сўйилган ёки совитилган	тн	-	-
Юмшоқ буғдой ва спельта уни	минг.тн	110,0	110,2
Макарон маҳсулотлари ва шу каби хамирдан тайёрланган маҳсулотлар	тн	6 003,0	111,3
Биринчи навли ундан тайёрланган буғдой нони, оғирлиги 600 г (буханка)	тн	2 215,6	89,3
Ишлов берилган суюқ сут	тн	-	-
Пишлоқлар ва творог	тн	-	-
Тозаланган пахта ёғи ва унинг фракциялари (кимёвий модификация килинганларидан ташқари)	тн	8 994,0	85,1
Маргарин ва спредлар (пастасимон маҳсулот)	тн	-	-
Чакана савдо учун қадокланмаган пахтадан йигирилган бир қаватли ип	тн	69 452,9	107,6
Машинада ёки қўлда тўқилган бошқа трикотаж полотнолар	тн	739,2	103,0
Иш кийими	минг дона	1 075,5	108,8
Пахта толаси	минг тн	39,8	87,3
Пахта чигити	минг тн	6,5	85,3
Пахта тивити (линт)	тн	2 836	81,1
Шишадан бутилкалар, банкалар, флаконлар ва бошқа идишлар (ампуладан ташқари); шишадан тиқин, қоқоқ ва бошқа тиқинлаш воситалари	млн.дона	131,5	100,2

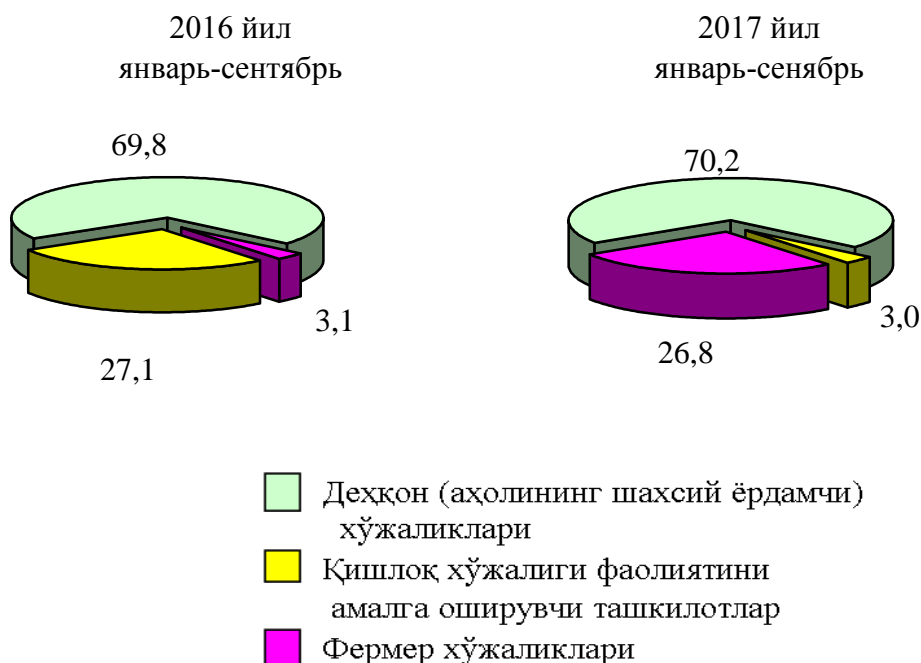
	Ўлчов бирлиги	2017 йил январь- сентябрь	2016 йил январь- сентябрга нисбатан %
Китоблар, география хариталар, гидрографик ёки шу каби карталарнинг барча турлари, репродукциялар, чизмалар ва фотосуратлар, откриткаларни босиб чиқариш бўйича хизматлар	млн. сўм	-	-
Газеталарни босиб чиқариш бўйича хизматлар	млн. сўм	-	-
Электр, газ, буғ билан таъминлаш ва ҳавони кондициялаш			
Иссиқлик электр марказлари (ИЭМ) ишлаб чиқарган электр энергияси	млн.кВт/с	-	-
Буғ ва иссиқ сув (иссиқлик энергияси)	минг Гкал.	603,3	99,5
Кўмирни ер остида газга айлантириш натижасида ҳосил бўлган газ (нефт газлари ва бошқа газсимон углеводородли газлардан ташқари)	минг куб.м	-	-

Қишлоқ, ўрмон ва балиқ хўжалиги

2017 йилнинг январь-сентябрида ишлаб чиқарилган (кўрсатилган хизматлар) умумий ҳажми 3 752,4 млрд. сўмни ёки 2016 йилнинг шу даврига нисбатан 101,5 фоизни, шу жумладан, ялпи деҳқончилик маҳсулотлари 2 397,7 млрд. сўмни (99,9 фоиз), ялпи чорвачилик маҳсулотлари 1 283,7 млрд. сўмни (105,7 фоиз), қишлоқ хўжалигида кўрсатилган хизматлар ҳажми 55,2 млрд. сўмни (101,6 фоиз), балиқчилик хўжаликларида 10,1 млрд. сўмни (136,4 фоиз), овчилик хўжалигида 0,1 млрд. сўмни (98,0 фоиз), ўрмончилик хўжаликларида 5,3 млрд. сўмни (100,5 фоиз) ташкил қилди.

Қишлоқ хўжалиги маҳсулотлари ишлаб чиқариш ҳажмининг хўжаликлар тоифалари бўйича тақсимланиши қуйидагича ифодаланади:

умумий ҳажмга нисбатан фоиз ҳисобида



Деҳқончилик. Дастлабки маълумотларга кўра, жорий йилда барча тоифадаги хўжаликлар 288731 гектар майдонда деҳқончилик билан шуғулланиб, шундан жами дон 123698 гектарни, шу жумладан бошоқли дон 119301 гектарни, шундан буғдой 118619 гектарни, маккажўхори дон учун 3029 гектарни, шоли 591 гектарни, дуккакли дон экинлари 777 гектарни, техник экинлар жами 95566 гектарни, шу жумладан ғўза майдони 95296 гектар, мойли экинлар 270 гектар, картошка 9788 гектарни, сабзавотлар жами 19998 гектарни, поллиз 2100 гектарни, сабзавот экини уруғзорлари 75 гектарни, озуқа экинлари 37506 гектарни, бундан ташқари мевалар ва резаворлар майдони 47930 гектарни ҳамда тоқзорлар 6146 гектарни ташкил этди.

Барча тоифадаги хўжаликларда 2017 йилнинг 1 октябр ҳолатига жами дон 761605 тонна (97,8 фоизга), шу жумладан бошоқли дон 733480 тонна (97,1 фоизга),

шундан буғдой 731172 тонна (96,9 фоизга), маккажўхори дон учун 19971 тонна (116,1 фоизга) шоли 4228 тонна (140 фоизга), дуккакли донлар 3926 тонна (137,3 фоизга), пахта хом-ашёси 132203 тонна (63,9 фоизга), картошка 253380 тонна (100,2 фоизга), сабзавот 760071 тонна (105,8 фоизга), полиз 73905 тонна (102,5 фоизга), мева 350067 тонна (106,0 фоизга), узум 98292 тонна (107,9 фоизга) етиштирилди.

Чорвачилик. 2017 йилнинг 1 октябрь ҳолатига ўтган йилнинг шу даврига нисбатан йирик шохли қорамоллар 106,3 фоизга (жами 1007,9 минг бошни ташкил қилди), шу жумладан сигирлар 102,3 фоизга (361,1 минг бош), қўй ва эчкилар 100,2 фоизга (834,8 минг бош), отлар 101,5 фоизга (жами 8874 бош), паррандалар 124,0 фоизга (5735,0 минг бош) га кўпайди.

Барча ҳудудларда чорвачилик маҳсулотлари (гўшт, сут, тухум) ишлаб чиқаришнинг ўсиши асосан деҳқон ва фермер хўжаликлари ҳисобига бўлиб, гўшт ишлаб чиқариш умумий ҳажмида уларнинг улуши 96,5 фоизни, сут ишлаб чиқаришда 99,3 фоизни, тухум ишлаб чиқаришда 87,3 фоизни ташкил этди.

2017 йил 1 октябрь ҳолатига чорва моллари ва паррандалар бош сони куйидагича:

	минг бош	ўсиш суръати, %
Йирик шохли қорамол	1007,9	106,3
шу жумладан:		
Фермер хўжаликлари	43,7	100,7
Деҳқон (аҳолининг шахсий ёрдамчи) хўжаликлари	954,1	106,6
Қишлоқ хўжалиги фаолиятини амалга оширувчи ташкилотлар	10,1	102,0
улардан сигирлар	361,1	102,3
шу жумладан:		
Фермер хўжаликлари	15,8	111,3
Деҳқон (аҳолининг шахсий ёрдамчи) хўжаликлари	342,3	101,9
Қишлоқ хўжалиги фаолиятини амалга оширувчи ташкилотлар	3,0	107,1
Қўй ва эчкилар	834,8	100,2
шу жумладан:		
Фермер хўжаликлари	43,3	106,9
Деҳқон (аҳолининг шахсий ёрдамчи) хўжаликлари	786,1	99,6
Қишлоқ хўжалиги фаолиятини амалга оширувчи ташкилотлар	5,4	180,0
Отлар	8874	101,5
шу жумладан:		
Фермер хўжаликлари	1120	110,5
Деҳқон (аҳолининг шахсий ёрдамчи) хўжаликлари	7652	100,1
Қишлоқ хўжалиги фаолиятини амалга оширувчи ташкилотлар	102	121,4

	минг бош	ўсиш суръати, %
Паррандалар	5735	124,0
шу жумладан:		
Фермер хўжаликлари	555,6	107,8
Дехқон (аҳолининг шахсий ёрдамчи) хўжаликлари	3923,3	109,3
Қишлоқ хўжалиги фаолиятини амалга оширувчи ташкилотлар	1256,1	241,2
Қуёнлар (бош ҳисобида)	22221	105,2
шу жумладан:		
Фермер хўжаликлари	-	-
Дехқон (аҳолининг шахсий ёрдамчи) хўжаликлари	21541	103,4
Қишлоқ хўжалиги фаолиятини амалга оширувчи ташкилотлар	680	238,6

Дехқон (аҳолининг шахсий ёрдамчи) хўжаликларида йирик шохли қорамолларнинг улуши 94,7 фоизни, фермер хўжаликларида эса 4,3 фоизни, шу жумладан, сигирлар мос равишда 94,8 ва 4,4 фоизни, қўй ва эчкилар 94,2 ва 5,2 фоизни, отлар 86,2 ва 12,6 фоизни, паррандалар 68,4 ва 9,7 фоизни ташкил этди.

2017 йилнинг январь-сентябрида барча тоифадаги хўжаликларда тирик вазн ҳисобида 107,5 минг тонна гўшт (2016 йилнинг январь-сентябрга нисбатан 6,2 фоизга кўп), 648,2 минг тонна сут (6,5 фоизга кўп), 325,0 млн. дона тухум (10,7 фоизга кўп) ишлаб чиқарилди.

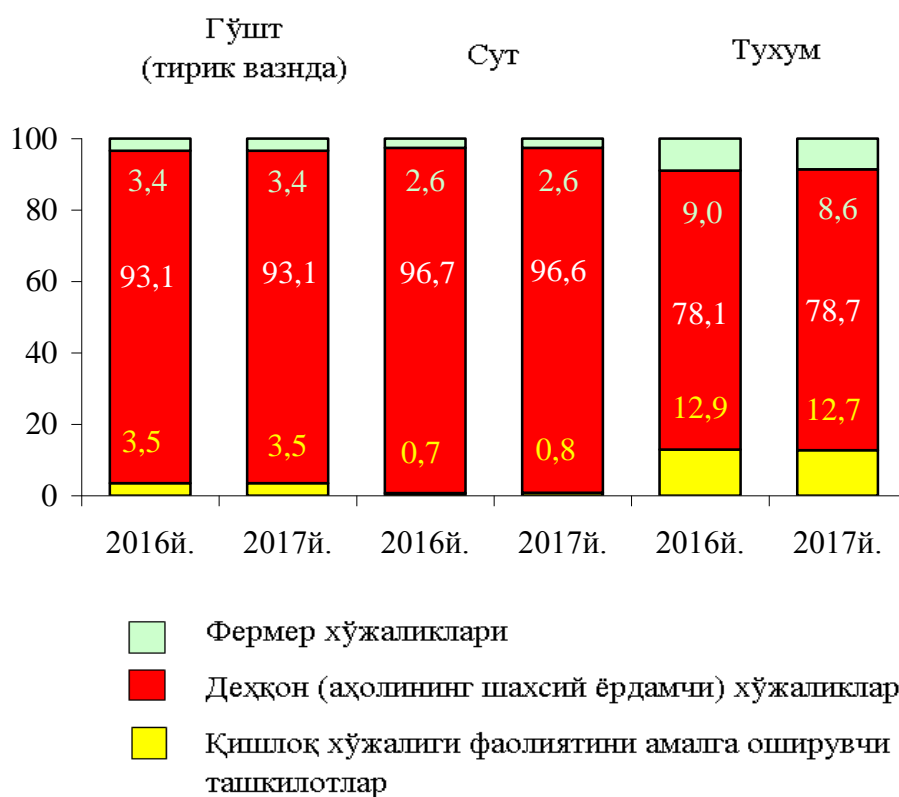
2017 йил январь-сентябрь ойларида ишлаб чиқарилган чорвачилик маҳсулотлари қуйидагича:

	миқдори	ўсиш суръати, %
Гўшт (тирик вазнда), минг тн.	107,5	106,2
шу жумладан:		
Фермер хўжаликлари	3,6	105,9
Дехқон (аҳолининг шахсий ёрдамчи) хўжаликлари	100,1	106,2
Қишлоқ хўжалиги фаолиятини амалга оширувчи ташкилотлар	3,8	105,4
Сут, минг тн.	648,2	106,5
шу жумладан:		
Фермер хўжаликлари	17,1	106,8
Дехқон (аҳолининг шахсий ёрдамчи) хўжаликлари	626,2	106,4
Қишлоқ хўжалиги фаолиятини амалга оширувчи ташкилотлар	4,9	120,9

	миқдори	ўсиш суръати, %
Тухум, млн. дона	325,0	110,7
шу жумладан:		
Фермер хўжаликлари	28,1	106,1
Деҳқон (аҳолининг шахсий ёрдамчи) хўжаликлари	255,7	111,5
Қишлоқ хўжалиги фаолиятини амалга оширувчи ташкилотлар	41,2	108,9

Чорвачилик маҳсулотлари ишлаб чиқариш таркиби қуйидагича ифодаланади:

ишлаб чиқариш умумий ҳажмига нисбатан фоиз ҳисобида



Фермер хўжаликлари. 2017 йилнинг январь-сентябрида фермер хўжаликлари томонидан ишлаб чиқарилган қишлоқ хўжалиги маҳсулотлари ҳажми 982,1 млрд. сўмни ёки 2016 йилнинг тегишли даврига нисбатан 91,3 фоизни ташкил қилди. Қишлоқ хўжалиги маҳсулотлари умумий ҳажмида фермер хўжаликларининг улуши 26,7 фоизни ташкил этди.

2017 йилнинг 1 октябрь ҳолатига фермер хўжаликларида 43,7 минг бош йирик шоҳли қорамол, шу жумладан 15,8 минг бош сигир, 43,3 минг бош қўй ва эчкилар, 1160 бош от, 555,6 минг бош паррандалар мавжуд.

2017 йил январь-сентябрь ҳолатига фермер хўжаликлари томонидан ишлаб чиқарилган асосий турдаги кишлоқ хўжалик маҳсулотлари қуйидагича ифодаланади:

	январь-сентябрь				2016 январь- сентябрга нисбатан фоиз ҳисобида
	2016 йил		2017 йил		
	тонна	ишлаб чиқариш умумий ҳажмидаги улуши, фоиз	тонна	ишлаб чиқариш умумий ҳажмидаги улуши, фоиз	
Дехқончилик маҳсулотлари					
Дон, жами	660647	84,9	666253	87,5	100,8
шу жумладан, бошоқли дон	656989	87,0	659903	90,0	100,4
шундан, буғдой	656387	87,0	657715	90,0	100,2
шоли	171	5,7	1276	30,2	746,2
маккажўхори дон					
учун	2963	17,2	3840	19,2	129,6
дуккакли дон	524	18,3	1234	31,4	235,5
Картошка	57336	22,7	56833	22,4	99,1
Сабзавотлар, жами	98356	13,7	99460	13,1	101,1
Полиз, жами	40932	56,8	42234	57,1	103,2
Мевалар, жами	190539	57,7	197464	56,4	103,6
Узум	12534	13,8	12556	12,8	100,2
Пахта хом-ашёси	206481	99,9	132145	100,0	64,0
Мойли экинлар-жами	1049	96,0	1061	94,7	101,1
Чорвачилик маҳсулотлари					
Гўшт (тирик вазнда)	3417	3,4	3619	3,4	105,9
Соғиб олинган сут	16002	2,6	17095	2,6	106,8
Олинган тухум (минг дона)	26451	9,0	28061	8,6	106,1
Қирқиб олинган жун	51	5,4	54	5,5	105,9
Пилла хом-ашёси	2584,3	94,9	810,2	94,4	31,4
Олинган асал	137,0	13,1	139,0	11,4	101,5
Овланган балиқ	1704,0	69,8	2789,4	79,6	163,7

Инвестициялар ва қурилиш

2017 йил январь-сентябрь ойларида вилоятнинг асосий капитални кўпайтиришга 1 795,0 млрд. сўм миқдорда инвестициялар киритилди ва ўтган йилнинг шу даврига нисбатан ўсиш суръати 90,9 фоизни ташкил қилди.

Молиялаштириш манбалари бўйича асосий капиталга киритилган инвестицияларнинг тақсимланиши қуйида келтирилган:

	млрд.сўм	ўсиш суръати, %	Яқунга нисбатан фоиз ҳисобида
Асосий капиталга киритилган инвестициялар	1 795,0	90,9	100,0
шу жумладан			
Марказлашган инвестициялар:	223,5	53,1	12,5
бюджет маблағлари	139,5	69,7	7,8
давлат мақсадли фонд маблағлари	-	-	-
тикланиш ва тараққиёт фонди маблағлари	-	-	-
бюджетдан ташқари фондлар	71,0	51,7	4,0
ҳукумат кафолати остида чет эл кредитлари	13,0	20,4	0,7
Марказлашмаган инвестициялар	1 571,5	101,1	87,5
корхоналарнинг ўз маблағлари	574,8	132,8	32,0
аҳоли маблағлари	554,2	96,2	30,9
тўғридан-тўғри хорижий инвестиция ва кредитлар	124,4	56,9	6,9
тижорат банк кредитлари ва бошқа қарз маблағлари	318,1	90,9	17,7

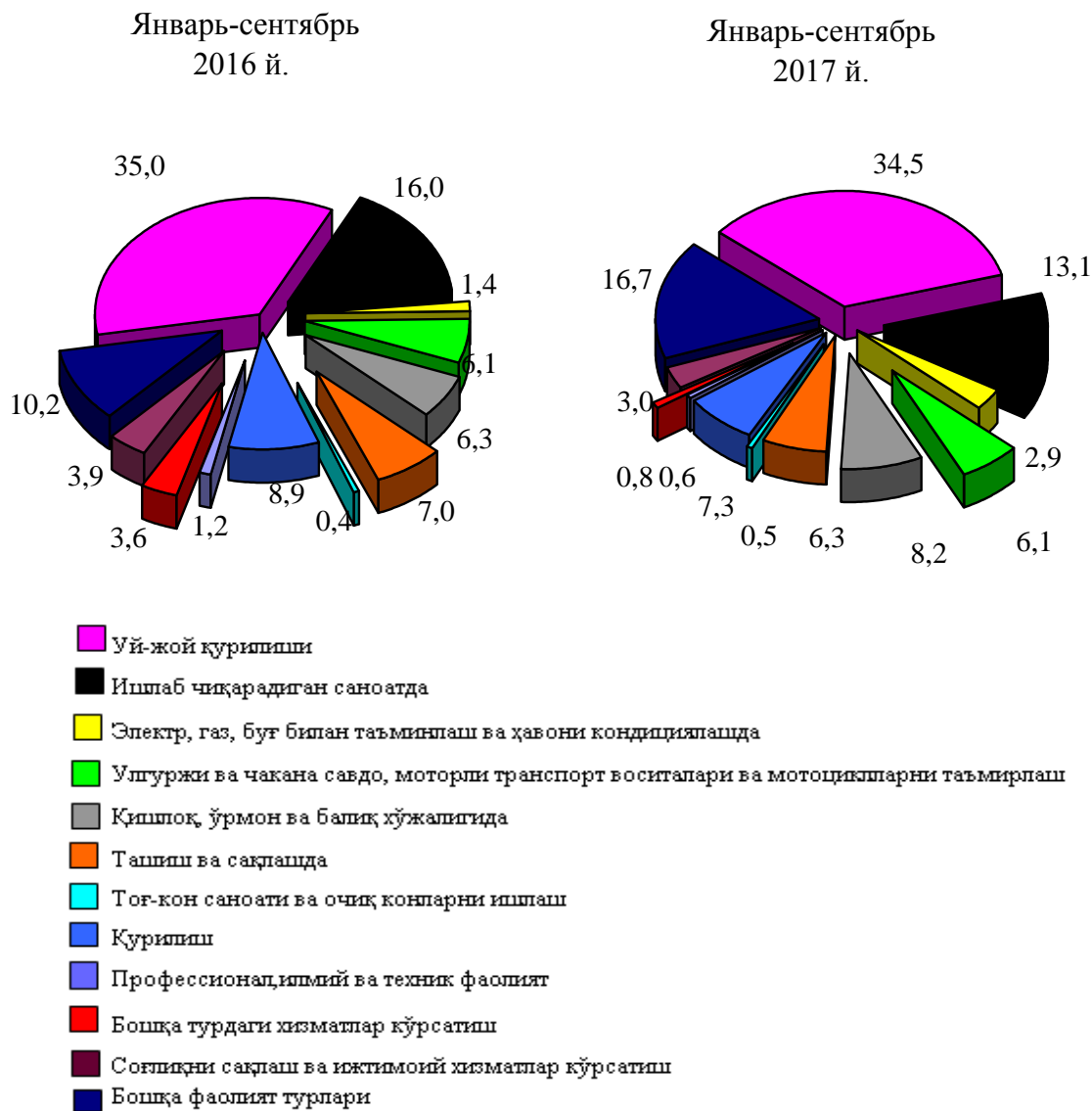
2017 йил январь-сентябрда асосий капиталга инвестицияларнинг технологик таркиби қуйида келтирилган:

	жами	Давлат	Нодавлат
Жами, млрд. сўм	1795,0	245,4	1549,6
шу жумладан: умумий ҳажмга нисбатан фоиз кўринишида			
қурилиш-монтаж ишлари	59,4	67,4	58,1
машина, ускуналар, транспорт воситалари ишлаб чиқариш ва хўжалик жиҳозлар	35,6	29,2	36,6
Бошқа ҳаражатлар	5,0	3,4	5,3

Асосий капиталга киритилган инвестицияларнинг технологик таркибининг тузилиши 2016 йил январь-сентябрь ҳолатига нисбатан қурилиш-монтаж ишларнинг улуши 3,2 фоизли пунктга ҳамда бошқа ҳаражатларнинг улуши 2,2 фоизли пунктга камайган, машина, ускуналар, транспорт воситалари, ишлаб чиқариш ва хўжалик жиҳозлар қиймати улуши эса 5,4 фоизли пунктга кўпайган.

Асосий капиталга киритилган инвестициялар ва кредитларни иқтисодий фаолият турлари бўйича қуйидагича ифодаланади:

умумий ҳажмга нисбатан фоиз ҳисобида



Ижтимоий соҳа объектларини қуриш

2017 йил январь-сентябрь ойларида умумий майдони 886,0 минг кв.м. бўлган 7114 та (2016 йил январь-сентябрь ойларига нисбатан 103,5 фоиз), шу жумладан қишлоқ жойларида 789,1 минг кв.м. (115,6 фоиз) уй-жой фойдаланишга топширилди. Ноишлаб чиқариш соҳасига киритилган инвестициялар ҳажмидан 881,5 млрд. сўми ёки 34,5 фоизи уй-жой қурилишида ўзлаштирилди.

Умумтаълим мактаблари, касб-ҳунар коллежлари қуриш, қайта таъмирлаш ҳамда касб-ҳунар коллежларига ва умумтаълим мактабларига спорт иншоотлари қурилишида 33,5 млрд. сўмлик инвестициялар ўзлаштирилди, бу ноишлаб чиқариш соҳасига йўналтирилган инвестицияларнинг 3,8 фоизини ва таълим соҳасига киритилган инвестицияларнинг 73,0 фоизини ташкил қилди.

Соғлиқни сақлаш объектларини қуриш ва реконструкция ишларида 25,7 млрд. сўмлик инвестициялар ўзлаштирилди. Бу ноишлаб чиқариш соҳасига йўналтирилган инвестицияларнинг 2,9 фоизини ва соғлиқни сақлаш соҳасига киритилган инвестицияларнинг 42,4 фоизини ташкил қилди.

Коммунал қурилиш соҳасида 241,8 км. узунликдаги ичимлик суви, 28,4 км. узунликдаги газ тармоқлари ишга туширилди. Бу 2016 йил январь-сентябрь ҳолатига нисбатан мос равишда 128,7 ва 77,4 фоизни ташкил қилди.

Ичимлик суви тармоқлари қурилишига аҳоли маблағлари ҳисобига 11 196,0 млн.сўм, газ тармоқлари қурилишига эса 895,6 млн.сўм миқдорида инвестициялар ўзлаштирилди.

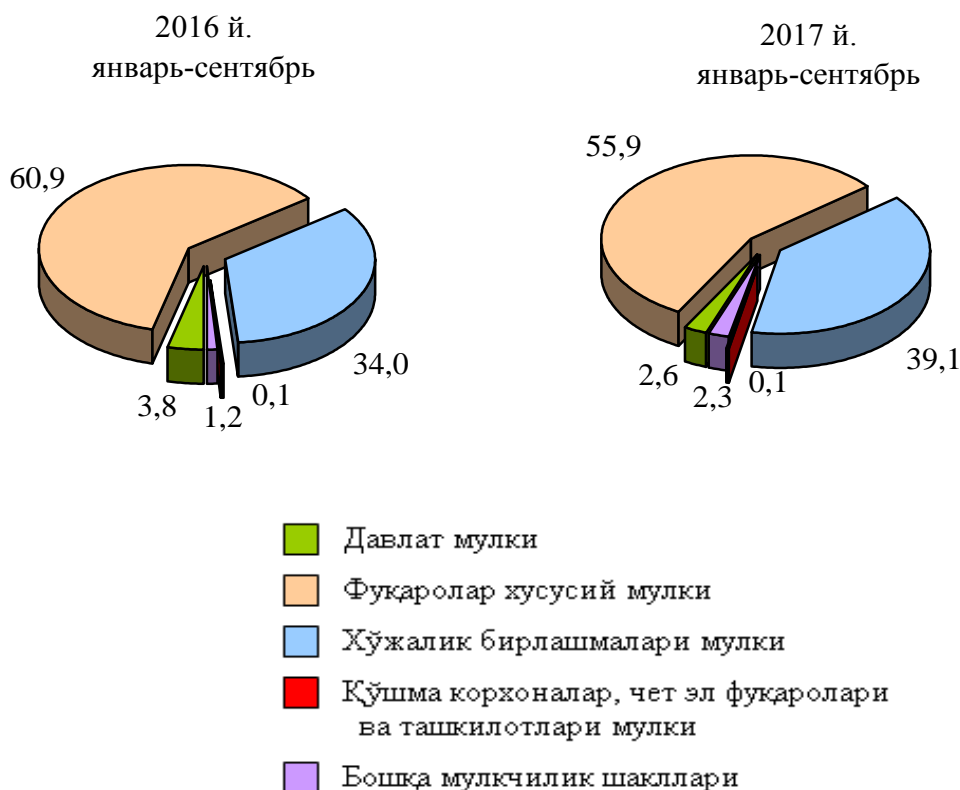
Қурилиш фаолияти. 2017 йил январь-сентябрь ойларида 1 654,9 млрд. сўмлик қурилиш ишлари бажарилиб, ўтган йилнинг шу даврига нисбатан ўсиш суръати 104,0 фоизни ташкил этди.

Қурилиш ишлари умумий ҳажмининг 79,3 фоизи бинолар ва иншоотларни қуриш бўйича қурилиш ишлари, 9,5 фоизи фуқаролик қурилиши объектларини қуриш бўйича қурилиш ишлари ва 11,2 фоизи ихтисослаштирилган қурилиш ишларига тўғри келди. Шу жумладан умумий ҳажмдан 77,2 фоизи янги қурилиш, реконструкция ва кенгайтириш ҳамда техник жиҳатдан қайта жиҳозлашга тўғри келади.

Нодавлат мулкчилик шаклидаги ташкилотлар томонидан 1 610,2 млрд. сўмлик қурилиш ишлари амалга оширилиб, жами қурилиш ишлари ҳажмидаги улуши 97,4 фоизни (2016 йил январь-сентябрга нисбатан ўсиш суръати 111,1 фоизни) ташкил қилди.

Мулкчилик шакллари бўйича қурилиш ташкилотларининг ўз кучлари билан бажарган қурилиш ишлари тақсимоги қуйидагича ифодаланади:

умумий ҳажмга нисбатан фоиз ҳисобида



Транспорт

Юк ташиш. 2017 йил январь-сентябрь ойларида барча транспорт турлари томонидан 83,6 млн. тонна юк ташилган бўлиб, бу ўтган йилнинг шу даврига нисбатан 5,0 фоизга кўп. Юк айланмаси барча транспорт турлари томонидан 3065,0 млн.тн-км. ни ташкил қилди ва 15,5 фоизга кўпайган.

Юк ташиш ва юк айланмаси транспорт турлари бўйича қуйидагича ифодаланади:

	2016 йил январь- сентябрь	2015 йил январь-сентябрьга нисбатан фоиз ҳисобида
Ташилган юк, млн. тн	83,6	105,0
шу жумладан:		
автомобил транспортида	78,5	106,0
Юк айланмаси, млн. тн-км	3065,0	115,5
шу жумладан:		
автомобил транспортида	2207,6	101,1

Якка тартибдаги тадбиркорларнинг автомобил транспортининг юк айланмаси 2015 йил январь-сентябрь ойига нисбатан 103,1 фоизга кўпайди ва 1716,3 млн. тн-км. ни ташкил қилди. Юк айланмасининг умумий ҳажмида хусусий юк ташувчиларнинг улуши 77,7фоизни ташкил этди (2016 йил январь-сентябрь ойида 76,2 фоиз).

Йўловчи ташиш. 2017 йил январь-сентябрь ойларида барча транспорт турлари томонидан 545,9 млн. киши ташилган бўлиб, бу кўрсаткич ўтган йилнинг шу даврига нисбатан 3,2 фоизга кўпайган. Йўловчи ташиш айланмаси ушбу даврда 6,6 фоизга кўпайиб, 7637,7 млн. йўловчи-км. ни ташкил қилди.

Транспорт турлари бўйича йўловчи ташиш ва йўловчи айланмаси қуйидагича ифодаланади:

	2017 йил январь- сентябрь	2016 йил январь-сентябрь ойига нисбатан фоиз ҳисобида
Транспортда ташилган йўловчилар, млн. киши	545,9	103,2
шу жумладан, автомобил транспортида	544,2	103,1
Йўловчи айланмаси, млн. йўловчи-км	7637,7	106,6
шу жумладан, автомобил транспортида	7449,8	104,9

Хусусий йўловчи ташувчилар автомобил транспортида йўловчи айланмаси 2015 йил январь-сентябрь ойига нисбатан 103,7 фоизга кўпайди ва 6105,4 млн. йўловчи-км. ни ташкил қилди. Йўловчи айланмасининг умумий ҳажмида хусусий йўловчи ташувчиларнинг улуши 82,0 фоизни ташкил этди (2016 йил январь-сентябрь ойларида 82,8 фоиз).

Товарлар ва хизматлар бозори

2017 йил январь-сентябрда чакана товар айланмаси 6 728,5 млрд. сўмни ташкил этди ва ўтган йилнинг шу даврига нисбатан 105,7 фоизга ўсди.

Хўжалик юритувчи субъектларнинг мулкчилик шакллари бўйича чакана товар айланмаси қуйидагича ифодаланади:

	млрд. сўм	2016 йил январь- сентябрга нисбатан фоиз ҳисобида	Яқунга нисбатан фоиз ҳисобида
Жами	6728,5	105,7	100,0
шу жумладан мулкчилик шакллари бўйича:			
давлат мулки	-	-	-
нодавлат мулки	6728,5	105,7	100,0
ундан фуқароларнинг хусусий мулки	3290,2	120,8	49,1

Савдо корхоналарининг чакана савдо айланмаси ҳажми 2017 йил январь-сентябрда 595,8 млрд.сўмни ташкил қилиб, ўтган йилнинг шу даврига нисбатан 130,5 фоизни ташкил этган.

Якка тартибдаги тадбиркорликнинг жами чакана савдодаги ҳажми жорий йилнинг январь-сентябрь ойларида 5 481,0 млрд. сўмни ташкил этиб, ўтган йилнинг шу даврига нисбатан 104,5 фоизга ошган.

2017 йил январь-сентябрда чакана савдо айланмаси таркиби куйидагича ифодаланади:

	млрд. сўм	2016 йил январь-сентябрга нисбатан фоиз ҳисобида	Яқунга нисбатан фоиз ҳисобида
Чакана товар айланмаси	6728,5	105,7	100,0
шу жумладан:			
савдо корхоналари	595,8	130,5	7,8
Кичик корхона ва якка тартибдаги тадбиркорлик	5481,1	104,5	82,5
уюлмаган сектор (ташкил этилмаган савдо фаолияти)	651,6	97,9	9,7

Умумий овқатланиш соҳасининг товар айланмаси 135,9 млрд. сўмга етди ёки 2016 йил январь-сентябрга нисбатан 102,6 фоизга ўсди.

Чакана савдо (умумовқатланиш фаолиятини қўшган ҳолда) аҳоли жон бошига нисбатан ҳисоблаганда 1876,8 минг сўмни ташкил этди (2016 йил январь-сентябрь ойларида 1579,3 минг сўмни ташкил этган).

2017 йил январь-сентябрь ойларида бозор хизматлари ишлаб чиқаришнинг иқтисодий фаолият турлари бўйича ҳажми 4663,8 млрд. сўмни ташкил қилди. Шу жумладан қишлоқ 1307,5 млрд. сўм ёки умумий кўрсатилган хизматлар ҳажмининг 28,0 фоизини ташкил қилди. 2016 йил январь-сентябрь ойига нисбатан ўсиш 104,0 фоизни ташкил этди.

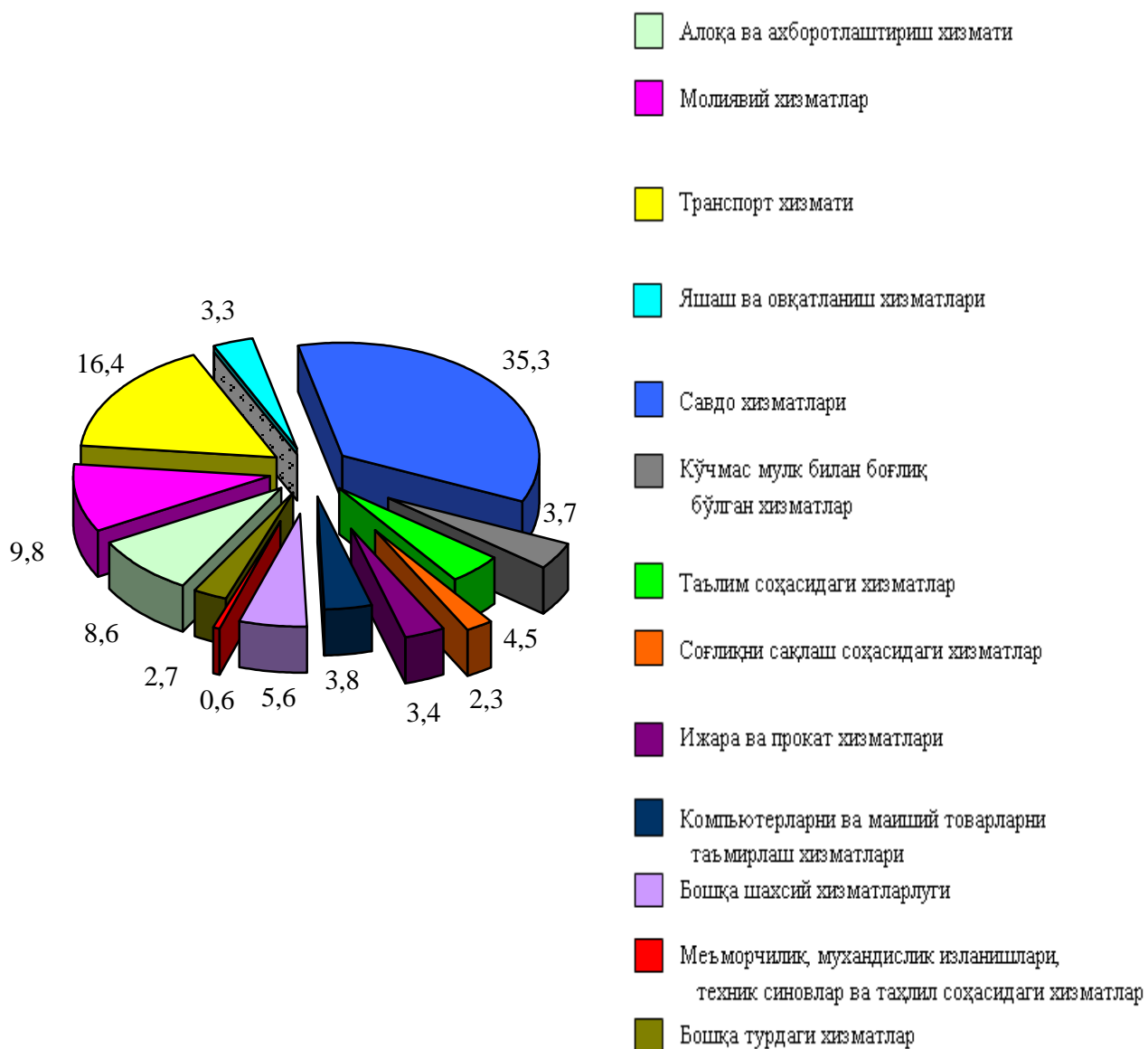
Бозор хизматлари ишлаб чиқаришнинг иқтисодий фаолият турлари бўйича тақсимланиши 2017 йилнинг январь-сентябрь ойларида қуйидагича ифодаланади:

	млрд. сўм	2016 йил январь-сентябрь ойига нисбатан фоиз ҳисобида	яқунга нисбатан фоиз ҳисобида
Жами хизматлар	4663,8	104,0	100
Шу жумладан хизмат турлари бўйича:			
Алоқа ва ахборотлаштириш хизмати	401,9	112,7	8,6
Молиявий хизматлар	455,0	122,5	9,8
Транспорт хизмати	763,3	100,3	16,4
шу жумладан автотранспорт хизматлари	706,1	98,3	15,1
Яшаш ва овқатланиш хизматлари	153,4	105,3	3,3
Савдо хизматлари	1646,4	99,5	35,3
Кўчмас мулк билан боғлиқ бўлган хизматлар	174,8	101,6	3,7
Таълим соҳасидаги хизматлар	211,4	109,6	4,5
Соғлиқни сақлаш соҳасидаги хизматлар	108,1	112,8	2,3
Ижара ва прокат хизматлари	157,7	100,5	3,4
Компьютерларни ва маиший товарларни таъмирлаш хизматлари	179,3	101,1	3,8
Бошқа шахсий хизматлар	259,5	101,0	5,6
Меъморчилик, муҳандислик изланишлари, техник синовлар ва таҳлил соҳасидаги хизматлар	28,1	104,0	0,6
Бошқа турдаги хизматлар	124,9	104,1	2,7

Хизматлар таркибида энг катта улуш савдо (жами хизматларнинг 35,3 фоизи), транспорт (16,4 фоизи) хизматларига тўғри келди.

Шунингдек, молиявий хизматлари (122,5) Алоқа ва ахборотлаштириш хизмати (112,7), Соғлиқни сақлаш соҳасидаги хизматлар (112,8) ўсиш суръатлари юқори бўлди.

2017 йилнинг январь-сентябрь ойларида бозор хизматлари ишлаб чиқаришнинг иқтисодий фаолият турлари қуйидагича:



Демография ва меҳнат бозори

Дастлабки маълумотларга кўра, 2017 йилнинг 1 октябр ҳолатига вилоятда доимий аҳоли сони 3 605,5 минг кишини ташкил қилди ва йил бошидан 55,9 минг кишига ёки 1,6 фоизга кўпайди.

Аҳолининг табиий ўсиши 15,9 минг кишини ташкил этди.

2017 йил январь-сентябрда миграция сальдоси, дастлабки маълумотларга кўра, - 0,2 минг кишини ташкил қилди.

Аҳолининг табиий ҳаракати 2017 йил январь-сентябрда қуйидагича ифодаланади:

	минг киши			Ҳар 1000 кишига	
	2016 й.	2017 й. ¹⁾	ўсиш, камайиш (-)	2016 й.	2017 й. ¹⁾
Туғилганлар	57,8	55,8	- 2,0	21,9	20,8
Ўлганлар	12,0	13,1	1,1	4,5	4,9
шу жумладан бир ёшгача болалар 1000 туғилган болаларга нисбатан	0,4	0,4	0,0	7,1	7,2
Табиий ўсиш	45,8	42,7	-3,1	17,4	15,9
Никоҳлар	18,1	19,8	1,7	6,8	7,4
Ажралишлар	2,5	2,6	0,1	0,9	1,0

Туғилиш даражаси. 2017 йилнинг январь-сентябрида туғилганлар сони 55,8 минг кишини ташкил қилди ва 2016 йилнинг шу даврига (57,8 минг киши) нисбатан 2 минг тага камайди. Туғилиш коэффициенти мос равишда 20,8 промиллени ташкил қилди ва 2016 йилнинг шу даврига (21,9 промилле) нисбатан - 1,1 промиллега камайди.

Туғилиш даражасининг камайиши вилоятнинг Қўқон, Фарғона шаҳрида (18,0 дан 17,0 промиллега), Олтиариқ, Бешариқ, Қува, Сўх (21,0 дан 20,0 промиллега), Ўзбекистон, Боғдод, Бувайда, Фарғона, Фуркат, Язъёвон (22,0 дан 21,0 промиллега), Қўштепа, Учкўприк (23,0 дан 22,0 промиллега), Тошлоқ, Данғара (24,0 дан 23,0 промиллега) туманларида кузатилди.

Ўлим даражаси. 2017 йилнинг январь-сентябрида ўлганлар сони 13,0 минг кишини ташкил қилди ва 2016 йилнинг шу даврига (12,0 минг киши) нисбатан мингтага кўпайди. Мос равишда ўлим коэффициенти 4,9 промиллени ташкил қилди (2016 йил январь-сентябрида 4,5 промилле).

Ўлганлар сонининг камайиши Фарғона (7,0 дан 6,0 промиллега) шаҳрида, Қўқон шаҳри, Данғара, Фуркат (6,0 дан 5,0 промиллега), Қувасой, Марғилон шаҳарлари, Олтиариқ, Қўштепа, Бағдод, Бешариа, Қува, Учкўприк, Тошлоқ ва Бувайда (5,0 дан 4,0 промиллега), Ёзёвон, Сўх (4,0 дан 3,0 промиллега) туманларида кузатилди.

¹⁾ дастлабки маълумот

Ўлганлар умумий сонидан 63,8 фоизи қон айланиш тизими касалликларидан, 8,2 фоизи - ўсма касалликларидан, 5,9 фоизи - овқат ҳазм қилиш органлари касалликларидан, 3,6 фоизи - нафас олиш органлари касалликларидан, 6,8 фоизи - бахтсиз ҳодиса, захарланиш ва жароҳатлардан вафот этган.

Дастлабки маълумотларга кўра, 2017 йилнинг январь-сентябрида бир ёшга тўлмаган 416 та болалар ўлими кузатилди. Болалар ўлими коэффиценти 7,2 промиллени ташкил қилди (2016 йилнинг январь-сентябрида 7,1 промилле).

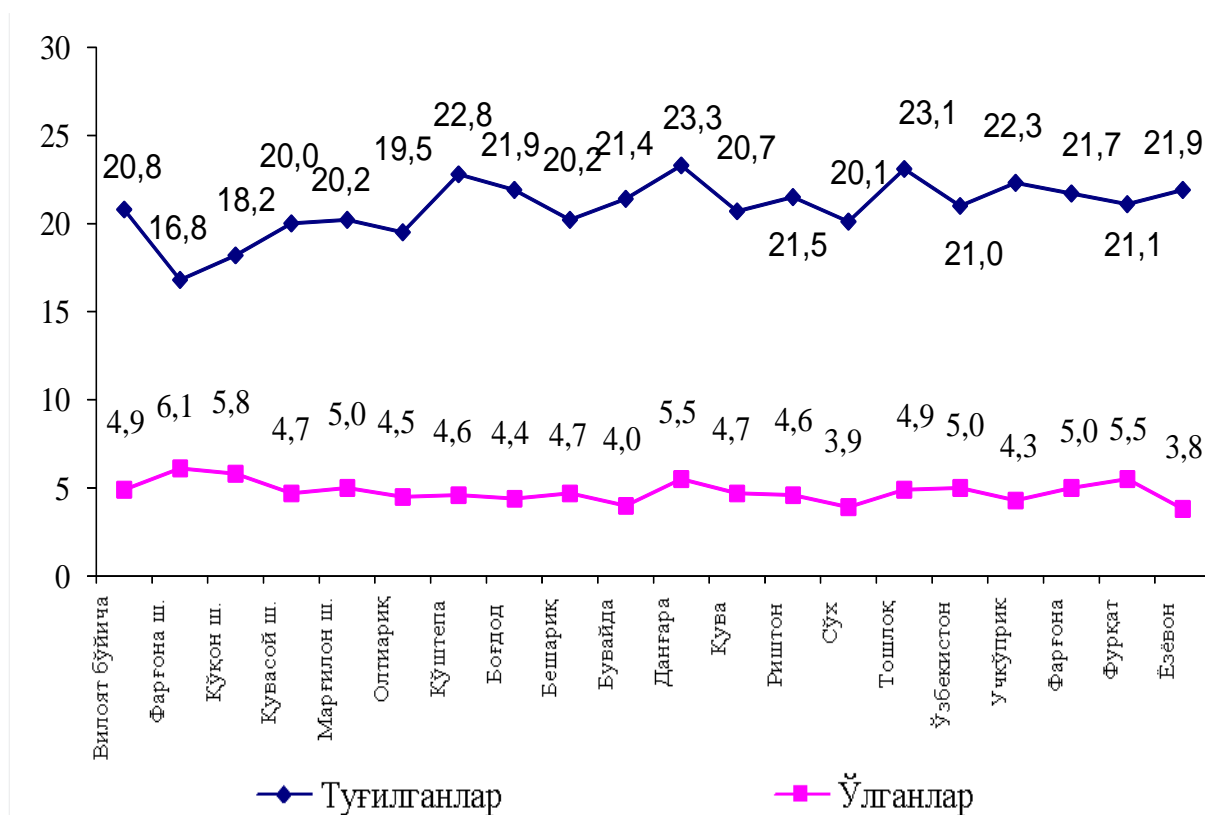
Бир ёшгача ўлган болаларнинг умумий сонидан 38,0 фоизи перинатал даврда юзага келадиган ҳолатлардан, 17,5 фоизи – нафас олиш органлари касалликларидан, 24,5 фоизи – туғма аномалиялардан ва 6,5 фоизи инфекция ва паразитлар билан касалланганлиги сабабли вафот этган.

Никоҳлар ва ажралишлар. 2017 йилнинг январь-сентябрида ФХДЁ органларида 19,8 минг та никоҳлар ва 2,6 мингта ажралишлар рўйхатга олинди. Минг аҳолига нисбатан 7,4 та никоҳ (2016 йилнинг тегишли даврида 6,8 та) ва 1,0 та ажралишлар (2016 йилнинг тегишли даврида – 0,9 та) тўғри келади.

Миграция. Дастлабки маълумотларга кўра, 2017 йилнинг январь-сентябрь ойларида вилоят бўйича кўчиб келганлар сони 9628 кишини, шу давр мобайнида кўчиб кетганлар сони эса 11632 кишини ташкил қилди. Миграция қолдиғи минус 2004 кишига (2016 йилнинг шу даврида - минус 1551 киши) тенг бўлди. Энг катта минус қолдиқлар Фарғона тумани (минус 571), Қўқон шаҳрида (минус 385), Данғара (минус 260) туманларида кузатилди.

Аҳолининг табиий ҳаракати 2017 йил январь-сентябрда қуйидагича ифодаланади:

Ҳар 1000 кишига



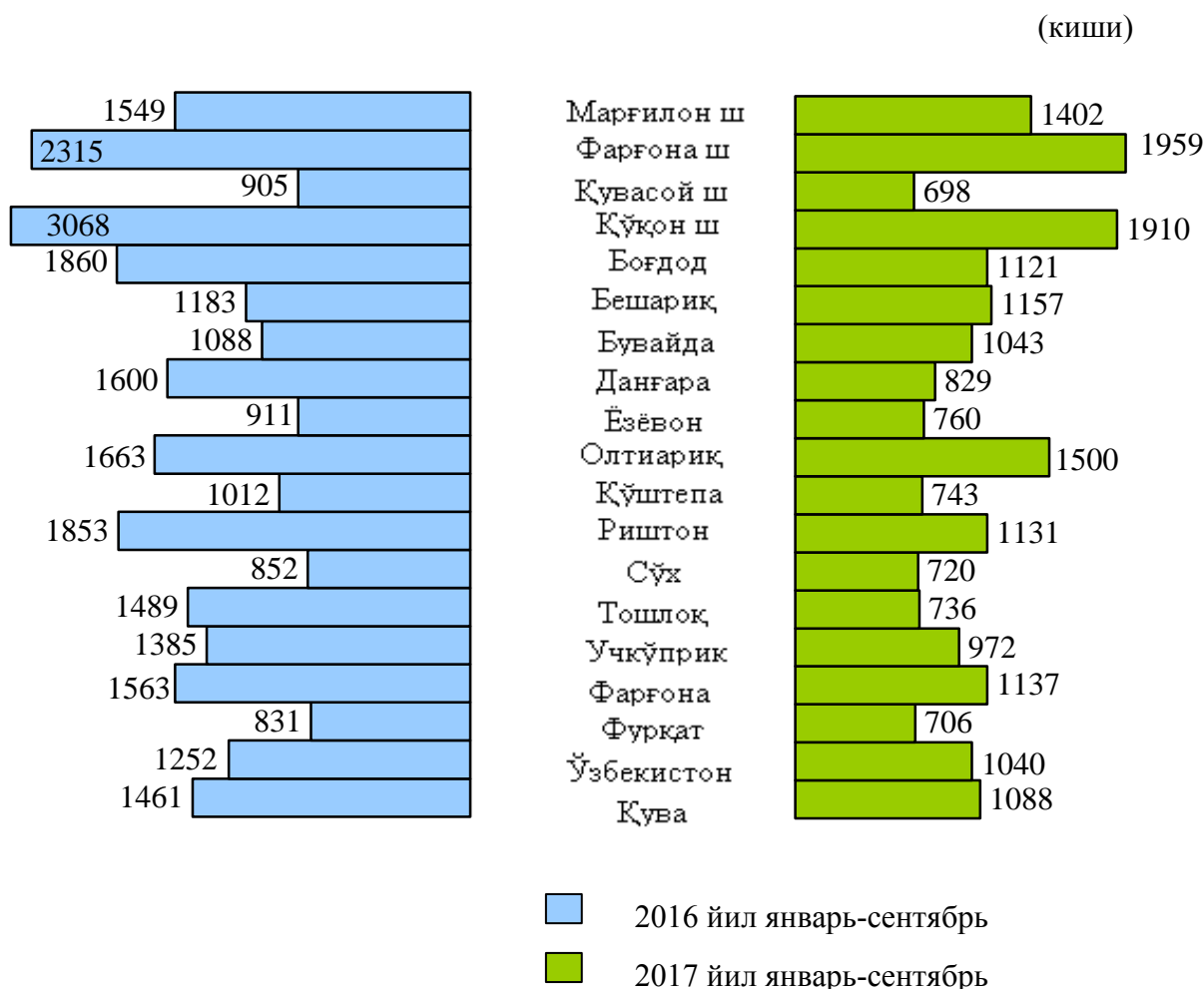
Меҳнат ресурсларининг сони дастлабки маълумотларга кўра, 2016 йил январь-сентябрига нисбатан 100,7 фоизни, 2030,1 минг кишини ёки вилоят доимий аҳолисининг 56,3 фоизини ташкил қилди.

2017 йил январь-сентябрда бандликка кўмаклашувчи марказларига ишга жойлаштиришда ёрдам беришни сўраб, 22613 нафар фуқаро мурожаат қилди. Иш қидириб мурожаат этганлар Қўқон (2006 кишига), Фарғона (2061 кишига), Марғилон (1461 кишига) шаҳарларида, Олтиариқ (1546 кишига), Бағдод (1237 кишига), Риштон (1305 кишига) ва Ўзбекистон (1253 кишига) туманларида кўп.

Бандликка кўмаклашувчи марказларига мурожаат қилган фуқаролардан 20652 нафари ишга жойлаштирилди. Айниқса ушбу кўрсаткич Қўқон (1910 киши), Фарғона (1959 кишига) шаҳарларида, Олтиариқ (1500 киши), Бешариқ (1157 киши), Бағдод (1121 киши) ва Риштон (1131 киши) туманларида юқори даражада бўлди.

Ўтган давр мобайнида бандликка кўмаклашувчи марказларида рўйхатга олинган фуқаролардан 855 нафари ишсизлик мақомини олган.

Бандликка кўмаклашувчи марказлари орқали ишга жойлаштирилган фуқаролар сони қуйидагича ифодаланади:



Корхона ва ташкилотлар сони
(фермер ва дехқон хўжаликларисиз)
(бирлик)

	2017 йил 1 октябрга рўйхатга олинган	2017 йил январь-сентябрда	
		ташкил топди	тугатилади
Вилоят бўйича:	25766	2883	980
шаҳарлар:			
Фарғона ш.	4910	583	105
Қўқон ш.	3631	402	53
Қувасой ш.	686	82	47
Марғилон ш.	2506	299	87
туманлар:			
Олтиариқ	1042	135	55
Қўштепа	861	79	36
Богдод	902	64	49
Бешарик	771	77	40
Бувайда	1125	171	48
Данғара	1254	101	35
Қува	1036	169	111
Риштон	764	94	62
Сўх	642	39	11
Тошлоқ	1143	108	35
Ўзбекистон	1132	123	38
Учкўприк	1288	126	57
Фарғона	903	70	53
Фурқат	568	84	27
Ёзёвон	602	77	31

**Рўйхатга олинган юридик шахсларни
мулкчилик шакллари бўйича тақсимлаш**

(фермер ва деҳқон хўжаликларисиз)

(2017 йил 1 октябрь ҳолатига)

	Жами, бирлик	Умумий сонга нисбатан фоиз ҳисобида		
		давлат	нодавлат	шундан хусусий
Вилоят бўйича:	14033	13,9	86,1	36,9
шаҳарлар				
Фарғона ш.	4910	8,6	91,4	36,1
Қўқон ш.	3631	6,9	93,1	12,3
Қувасой ш.	686	15,2	84,8	40,4
Марғилон ш.	2506	7,4	92,6	42,6
туманлар:				
Олтиариқ	1042	17,6	82,4	42,6
Қўштепа	861	17,9	82,1	52,2
Богдод	902	21,5	78,5	47,6
Бешариқ	771	26,2	73,8	44,5
Бувайда	1125	15,5	84,5	44,5
Данғара	1254	12,0	88,0	29,6
Қува	1036	21,0	79,0	34,2
Риштон	764	27,5	72,5	43,0
Сўх	642	18,5	81,5	73,4
Тошлоқ	1143	14,0	86,0	49,9
Ўзбекистон	1132	19,6	80,4	36,2
Учкўприк	1288	12,7	87,3	38,5
Фарғона	903	23,3	76,7	42,1
Фурқат	568	24,5	75,5	42,2
Ёзёвон	602	20,3	79,7	46,7

Кичик корхоналар ва микрофирмалар (бизнес) сони
(фермер ва деҳқон хўжалиқларисиз)

(бирлик)

	2017 йил 1 октябрга рўйхатга олинган	2017 йил январь-сентябрда	
		ташкил топди	тугатилади
Вилоят бўйича:	20287	2687	648
шаҳарлар			
Фарғона ш.	3940	545	97
Қўқон ш.	3095	387	53
Қувасой ш.	510	69	22
Марғилон ш.	2186	294	82
туманлар:			
Олтиариқ	786	125	31
Қўштепа	647	77	17
Боғдод	643	51	26
Бешариқ	522	65	17
Бувайда	879	162	24
Данғара	1052	96	14
Қува	758	162	92
Риштон	493	88	32
Сўх	490	37	10
Тошлоқ	928	91	13
Ўзбекистон	864	106	17
Учкўприк	1063	122	35
Фарғона	621	66	35
Фурқат	396	75	12
Ёзёвон	414	69	19

**2017 йил январь–август ҳолатига
иқтисодий фаолият турлари бўйича корхона ва
ташкилотлар фаолиятининг молиявий натижалари**

	Фойда, зарар (-)	
	млрд. сўм	ўсиш суръати, фоиз ҳисобида
Жами	193,5	72,2
Тоғ-кон саноати ва очик конларни ишлаш	-	-
Ишлаб чиқарадиган саноат	128,3	60,8
Электр, газ, буғ билан таъминлаш ва ҳавони кондициялаш	9,3	52,7
Қурилиш	1,5	83,4
Улгуржи ва чакана савдо, моторли транспорт воситалари ва мотоциклларни таъмирлаш	42,3	154,6
Ташиш ва сақлаш	7,8	147,0
Ахборот ва алоқа	0,001	65,8
Молиявий ва суғурга фаолияти	-	-
Кўчмас мулк билан операциялар	3,3	87,3
Профессионал, илмий ва техник фаолият	0,4	167,5
Бошқалар	0,6	33,3

**2017 йил январь-августа корхона ва ташкилотлар
фаолиятининг молиявий натижалари**

	Фойда, зарар (+,-), млн. сўм	2016 йил январь-августга нисбатан фоизда
Вилоят бўйича:	193 490,8	72,2
шаҳарлар		
Фарғона ш.	20 628,6	18,7
Қўқон ш.	6 868,2	100,0
Қувасой ш.	147 553,6	110,9
Марғилон ш.	1 185,3	87,8
туманлар:		
Олтиариқ	359,4	93,1
Қўштепа	6,2	121,1
Боғдод	1 780,3	96,3
Бешариқ	737,6	97,6
Бувайда	51,0	73,5
Данғара	715,1	83,0
Қува	760,3	130,9
Риштон	985,8	113,9
Сўх	129,4	47,9
Тошлок	3 751,2	29,8
Ўзбекистон	539,7	55,8
Учкўприк	232,0	163,8
Фарғона	6 631,2	132,6
Фурқат	1,8	128,6
Ёзёвон	574,0	71,2

**Чет эл инвестицияси киритилган
корхоналар сони**

(2017 йил 1 октябрь ҳолатига, бирликда)

	Жами рўйхатга олинганлари	жумладан, фаолият кўрсатаётганлари	Фаолият кўрсатаётганларни жамига нисбатан, фоиз ҳисобида
Вилоят бўйича:	188	185	98,4
шаҳарлар			
Фарғона ш.	72	71	98,6
Қўқон ш.	27	27	100,0
Қувасой ш.	12	12	100,0
Марғилон ш.	16	16	100,0
туманлар:			
Олтиариқ	3	3	100,0
Қўштепа	3	3	100,0
Боғдод	4	4	100,0
Бешариқ	4	4	100,0
Бувайда	3	3	100,0
Данғара	10	9	90,0
Кува	4	4	100,0
Риштон	4	4	100,0
Сўх	1	1	100,0
Тошлоқ	6	6	100,0
Ўзбекистон	3	3	100,0
Учкўприк	3	3	100,0
Фарғона	8	7	87,5
Фурқат	2	2	100,0
Ёзёвон	3	3	100,0

Чет эл инвестицияси киритилган корхоналар сони

(бирлик)

	Рўйхатга олинганлар	2016 йил январь-сентябрда	
		ташкил этилган ¹⁾	тугатилган
Вилоят бўйича:	188	33	5
шаҳарлар			
Фарғона ш.	72	17	2
Қўқон ш.	27	7	2
Қувасой ш.	12	1	-
Марғилон ш.	16	2	-
туманлар:			
Олтиарик	3	1	-
Кўштепа	3	-	-
Боғдод	4	-	-
Бешариқ	4	-	1
Бувайда	3	-	-
Данғара	10	2	-
Қува	4	1	-
Риштон	4	1	-
Сўх	1	-	-
Тошлоқ	6	-	-
Ўзбекистон	3	-	-
Учқўприк	3	-	-
Фарғона	8	-	-
Фурқат	2	-	-
Ёзёвон	3	1	-

¹⁾ қайта ташкил этилганлар билан

**Меҳнат ресурслари
ва аҳолининг иш билан бандлиги ¹⁾**

(2017 йил 1 октябрь ҳолатига, минг киши)

	Меҳнат ресурслари сони	Ўртача банд аҳоли сони
Вилоят бўйича:	2030,1	1520,1
шаҳарлар		
Фарғона ш,	184,0	135,6
Кўкон ш,	174,9	123,9
Қувасой ш,	54,6	40,2
Марғилон ш,	144,9	108,2
туманлар:		
Олтиариқ	113,8	84,2
Кўштепа	97,4	72,6
Боғдод	109,2	81,8
Бешариқ	114,5	86,7
Бувайда	107,4	83,4
Данғара	90,9	67,6
Қува	128,8	99,3
Риштон	104,8	80,2
Сўх	36,8	27,8
Тошлок	100,4	75,4
Ўзбекистон	120,8	91,8
Учкўприк	113,4	84,2
Фарғона	118,7	89,4
Фуркат	62,3	47,2
Ёзёвон	52,5	40,6

¹⁾ дастлабки маълумот

Доимий аҳоли сони ¹⁾

(2017 йил 1 октябрь ҳолатига, минг киши)

	Жами аҳоли	шу жумладан:	
		шаҳар аҳолиси	қишлоқ аҳолиси
ВИЛОЯТ БЎЙИЧА:	3605,5	2042,2	1563,3
шаҳарлар			
Фарғона ш,	277,2	277,2	-
Қўқон ш,	244,9	244,9	-
Қувасой ш,	89,8	50,4	39,4
Марғилон ш,	227,6	227,6	-
туманлар:			
Олтиарик	202,5	153,2	49,3
Қўштепа	181,2	71,9	109,3
Боғдод	204,9	105,9	99,0
Бешарик	218,2	76,7	141,5
Бувайда	217,4	107,4	110,0
Данғара	165,8	38,6	127,2
Қува	247,3	114,7	132,6
Риштон	193,1	124,2	68,9
Сўх	74,3	47,5	26,8
Тошлок	192,5	45,1	147,4
Ўзбекистон	228,1	99,3	128,8
Учкўприк	217,7	39,7	178,0
Фарғона	204,1	127,2	76,9
Фурқат	113,3	26,8	86,5
Ёзёвон	105,6	63,9	41,7

¹⁾ дастлабки маълумот

**Аҳолининг табиий ҳаракати коэффицентлари
(январь-сентябрь ойларида)**

(1000 аҳоли сонига)

	Туғилганлар		Ўлганлар		Аҳолининг табиий ўсиши	
	2016й,	2017й, ¹⁾	2016й,	2017й, ¹⁾	2016й,	2017й, ¹⁾
Вилоят бўйича:	21,9	20,8	4,5	4,9	17,4	15,9
шаҳарлар						
Фарғона ш,	17,9	16,9	5,6	6,1	12,3	10,7
Қўқон ш,	20,7	18,2	5,3	5,8	15,4	12,4
Қувасой ш,	19,7	20,0	4,3	4,7	15,4	15,3
Марғилон ш,	21,5	20,2	4,9	5,0	16,6	15,2
туманлар:						
Олтиариқ	19,2	19,5	4,4	4,5	14,8	15,0
Қўштепа	22,7	22,8	4,8	4,6	17,9	18,2
Боғдод	22,6	21,9	4,2	4,4	18,4	17,5
Бешариқ	24,0	21,4	4,4	4,7	17,3	15,5
Бувайда	24,0	21,4	3,8	4,0	20,2	17,4
Данғара	25,3	23,3	5,1	5,5	20,2	17,8
Қува	22,1	20,7	4,1	4,7	18,0	16,0
Риштон	20,9	21,5	4,3	4,6	16,6	16,9
Сўх	20,2	20,1	3,6	3,9	16,6	16,2
Тошлоқ	22,3	23,1	4,0	4,9	18,3	18,2
Ўзбекистон	22,6	21,0	4,6	5,0	18,0	16,0
Учкўприк	24,6	22,3	4,4	4,3	20,2	18,0
Фарғона	22,2	21,7	4,3	5,0	17,9	16,7
Фуркат	23,5	21,1	4,8	5,5	18,7	15,6
Ёзёвон	23,0	21,9	3,9	3,8	19,1	18,1

¹⁾ дастлабки маълумот

Тузилган никоҳлар ва никоҳдан ажралишлар сони
(январь-сентябрь ойларида)

(бирлик)

	Тузилган никоҳлар		Никоҳдан ажралишлар	
	2016й,	2017й, ¹⁾	2016й,	2017й, ¹⁾
ВИЛОЯТ	18059	19849	2495	2574
БЎЙИЧА:				
шаҳарлар				
Фарғона ш,	1329	1376	380	364
Қўқон ш,	1178	1336	311	311
Қувасой ш,	507	473	99	89
Марғилон ш,	1168	1246	174	193
туманлар:				
Олтиарик	926	1100	111	109
Қўштепа	932	979	83	85
Боғдод	1034	1133	81	132
Бешарик	1013	1108	156	151
Бувайда	959	1100	105	109
Данғара	966	1038	102	110
Қува	1242	1330	148	152
Риштон	1077	1141	92	96
Сўх	305	301	33	29
Тошлоқ	1023	1095	105	96
Ўзбекистон	1063	1257	125	154
Учкўприк	1121	1302	109	130
Фарғона	1171	1286	150	135
Фурқат	568	690	85	82
Ёзёвон	477	558	46	47

¹⁾ дастлабки маълумот

**Бандликка кўмаклашувчи марказларига
иш қидириб мурожаат этган ва рўйхатга
олинганлар сони ¹⁾**

(2017 йил 1 октябрь ҳолатига, киши)

	Бандликка кўмаклашувчи марказларига иш қидириб мурожаат этганлар сони		жумладан, расман ишсиз мақомини олганлар		улардан, ишсизлик нафақаси ажратилганлар сони	
	2016 й,	2017 й,	2016 й,	2017 й,	2016 й,	2017 й,
Вилоят бўйича:	35496	22613	1458	1540	119	459
Шахарлар						
Фарғона ш,	2833	2061	99	107	11	15
Қўқон ш,	2775	2006	45	101	2	36
Қувасой ш,	1202	709	79	55	4	5
Марғилон ш,	2092	1461	22	75	2	15
туманлар:						
Олтиарик	2103	1546	69	66	2	10
Қўштепа	1623	792	81	75	5	18
Боғдод	1923	1237	89	101	9	46
Бешарик	1921	1260	65	54	-	5
Бувайда	1819	1116	133	103	17	48
Данғара	1779	1009	93	123	7	68
Қува	2130	1219	66	87	6	23
Риштон	1897	1305	109	64	13	4
Сўх	1118	847	38	68	3	42
Тошлоқ	1864	823	79	66	4	6
Ўзбекистон	1386	1253	66	99	7	49
Учкўприк	2090	1087	87	80	10	24
Фарғона	2214	1218	88	64	8	14
Фурқат	1463	743	84	96	9	26
Ёзёвон	1264	921	66	56	-	5

¹⁾ вилоят меҳнат бош бошқармаси маълумотига асосан

Иш билан таъминланган аҳоли сони¹⁾

(2017 йил 1 октябрь ҳолатига, киши)

	2016 йил	2017 йил
Вилоят бўйича:	27870	20652
шаҳарлар		
Фарғона ш,	2315	1959
Кўкон ш,	3068	1910
Қувасой ш,	905	698
Марғилон ш,	1549	1402
туманлар:		
Олтиариқ	1663	1500
Кўштепа	1012	743
Боғдод	1860	1121
Бешариқ	1183	1157
Бувайда	1088	1043
Данғара	1600	829
Қува	1461	1088
Риштон	1853	1131
Сўх	852	720
Тошлоқ	1489	736
Ўзбекистон	1282	1040
Учкўприк	1385	972
Фарғона	1563	1137
Фурқат	831	706
Ёзёвон	911	760

¹⁾ вилоят меҳнат бош бошқармаси маълумотига асосан

