

# Xizmatlar sohasining rivojlanishi

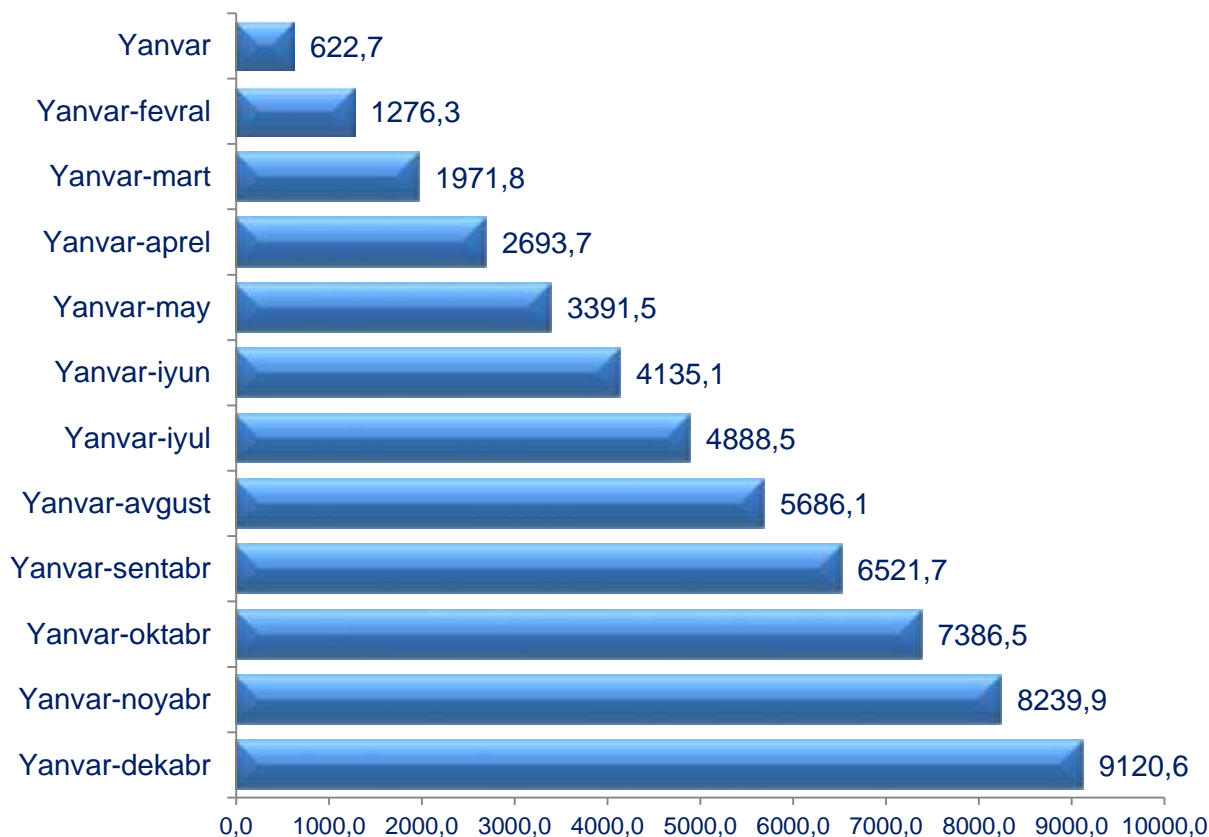
(dastlabki ma'lumotlar)

2018 yil yanvar-dekabr

Bugungi kunda xizmatlar sohasi O'zbekiston iqtisodiyotining jadal rivojlanayotgan tarmoqlaridan biri hisoblanadi.

Dastlabki ma'lumotlarga ko'ra Farg'ona viloyatida 2018 yil yanvar-dekabr oylarida ko'rsatilgan bozor xizmatlari hajmi 9120,6 mlrd. so'mga teng bo'ldi va o'tgan yilning mos davriga nisbatan o'sish surati 108,5 % ni tashkil etdi.

## 2018 yilda ko'rsatilgan bozor xizmatlari hajmining taqqoslanishi, mlrd. so'm



Ma'lumot uchun: 2017 yil yanvar-dekabr oylarida ko'rsatilgan bozor xizmatlarining hajmi 7602,2 mlrd. so'mga teng bo'lgan.

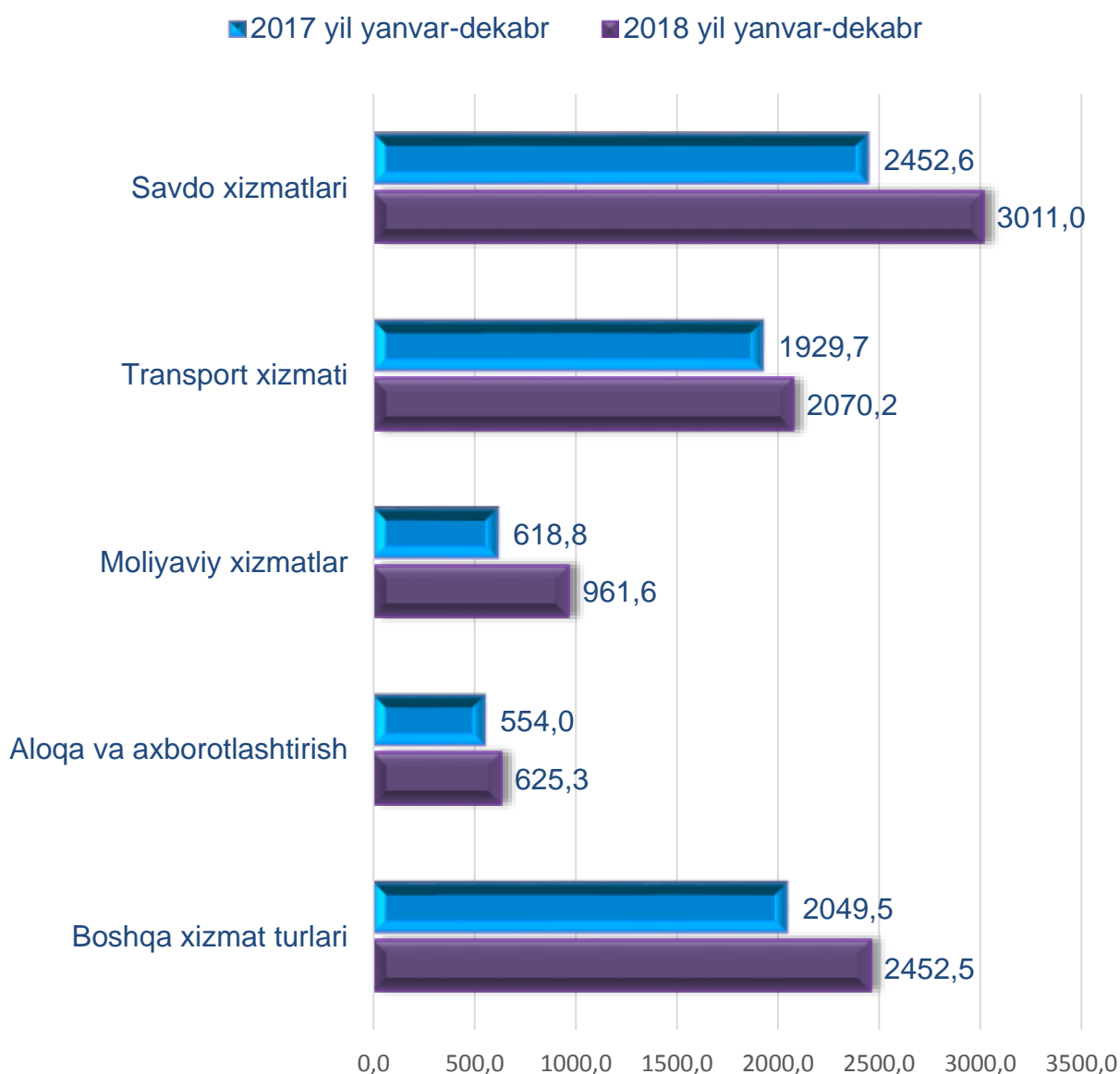
2018 yil yanvar-dekabr oylarida ko'rsatilgan bozor xizmatlari hajmi o'tgan yilga nisbatan 1518,4 mlrd. so'mga oshdi. Joriy yilning oldingi (2018 yil yanvar-noyabr oylari) davriga nisbatan xizmatlar hajmi 880,7 mlrd. so'mga ko'paygan.

### 2018 yil yanvar-dekabr oylarida iqtisodiy faoliyat turlari bo'yicha ishlab chiqarilgan xizmatlarning asosiy ko'rsatkichlari

	Hajmi, mlrd. so'm	O'tgan yilga nisbatan o'sish surati, %
<b>Xizmatlar - jami</b>	<b>9 120,6</b>	<b>108,5</b>
shu jumladan:		
aloqa va axborotlashtirish xizmatlari	625,3	112,5
moliyaviy xizmatlar	961,6	139,9
transport xizmatlari	2 070,2	103,3
shu jumladan: avtotransport xizmatlari	1 946,5	102,3
yashash va ovqatlanish xizmatlari	233,1	101,3
savdo xizmatlari	3 011,0	104,1
ko'chmas mulk bilan bog'liq xizmatlar	292,3	101,9
ta'lim sohasidagi xizmatlar	413,8	122,5
sog'liqni saqlash sohasidagi xizmatlar	178,1	114,5
ijara xizmatlari	261,1	104,3
kompyuterlar va maishiy tovarlarni ta'mirlash bo'yicha xizmatlar	295,1	105,7
shaxsiy xizmatlar	472,6	101,9
me'morchilik, muhandislik izlanishlari, texnik sinovlar va tahlil sohasidagi xizmatlar	65,4	119,7
boshqa xizmatlar	241,0	110,8

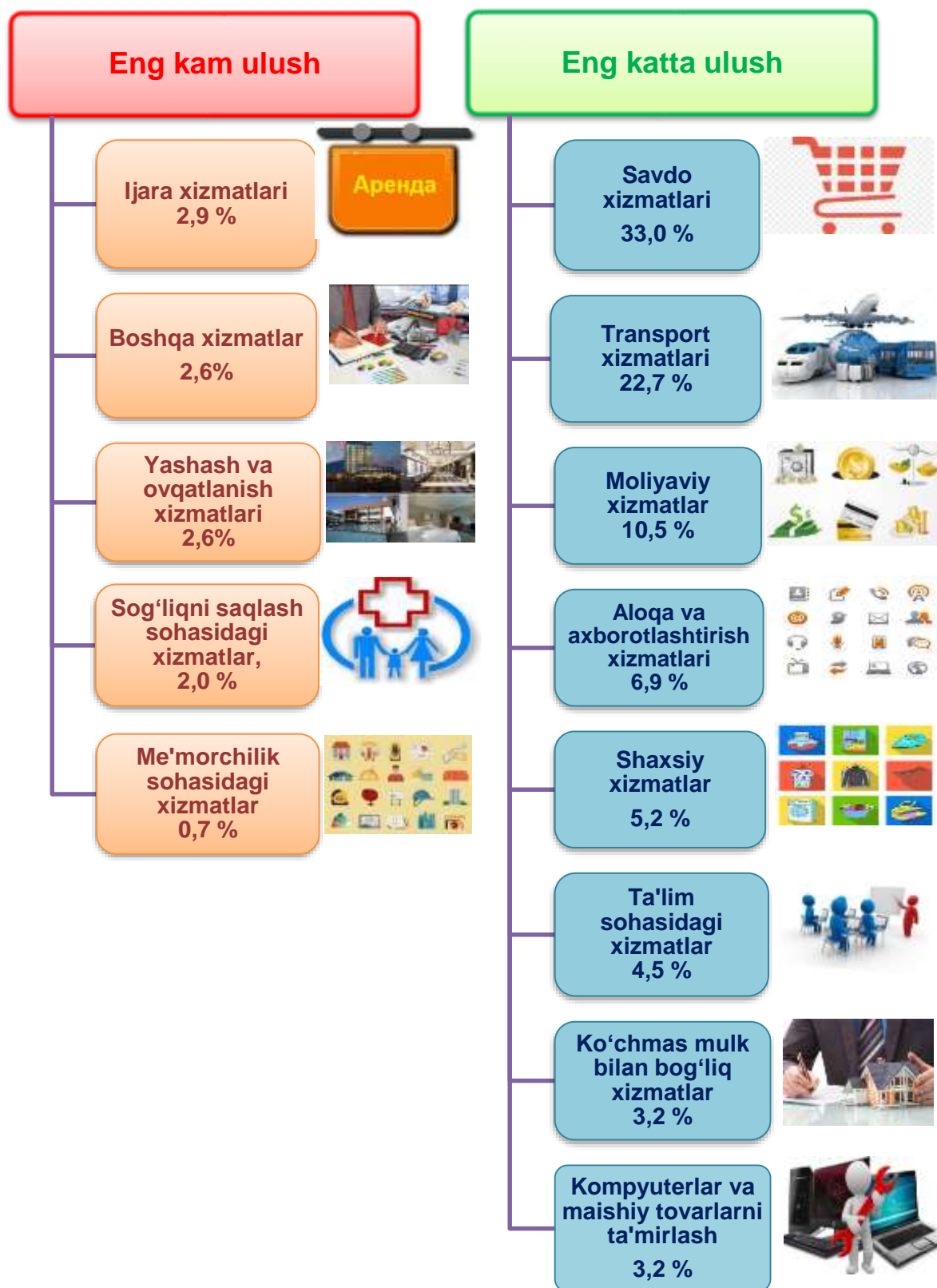
Eng yuqori o'sish suratlari moliyaviy xizmatlar (139,9 %), ta'lim sohasidagi xizmatlar (122,5 %), me'morchilik, muhandislik izlanishlari, texnik sinovlar va tahlil sohasidagi xizmatlar (119,7 %), sog'liqni saqlash sohasidagi xizmatlar (114,5 %), aloqa va axborotlashtirish xizmatlari (112,5 %), boshqa xizmatlar (110,8 %) kabi xizmat turlarida qayd etildi.

### 2018 yil yanvar-dekabr oylarida ayrim xizmat turlari hajmining taqqoslanishi, mlrd.so'm



Joriy yilning yanvar-dekabr oylarida eng yuqori hajm savdo xizmatlarida 3011,0 mlrd.so'm, transport xizmatlarida 2070,2 mlrd.so'm, moliyaviy xizmatlarda 961,6 mlrd.so'm, aloqa va axborotlashtirish xizmatlarida 625,3 mlrd.so'mni tashkil etganini ko'rish mumkin.

**2018 yil yanvar-dekabr oylarida xizmatlar tarkibi**  
(jami hajmga nisbatan, %)



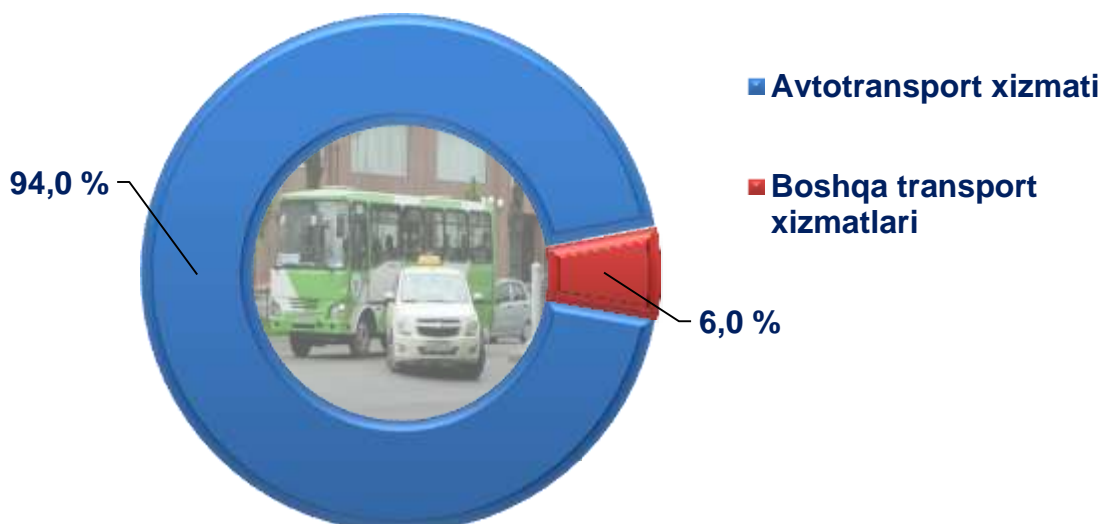
Xizmatlar tarkibida eng katta ulushlarni savdo xizmatlari (33,0 %), transport xizmatlari (22,7 %), moliyaviy xizmatlar (10,5 %), aloqa va axborotlashtirish xizmatlari (6,9 %), shaxsiy xizmatlar (5,2 %) hamda ta'lim sohasidagi xizmatlar (4,5 %), tashkil etadi.

**2018 yil yanvar-dekabr oylarida  
yashash va ovqatlanish bo'yicha xizmatlar tarkibi, %**



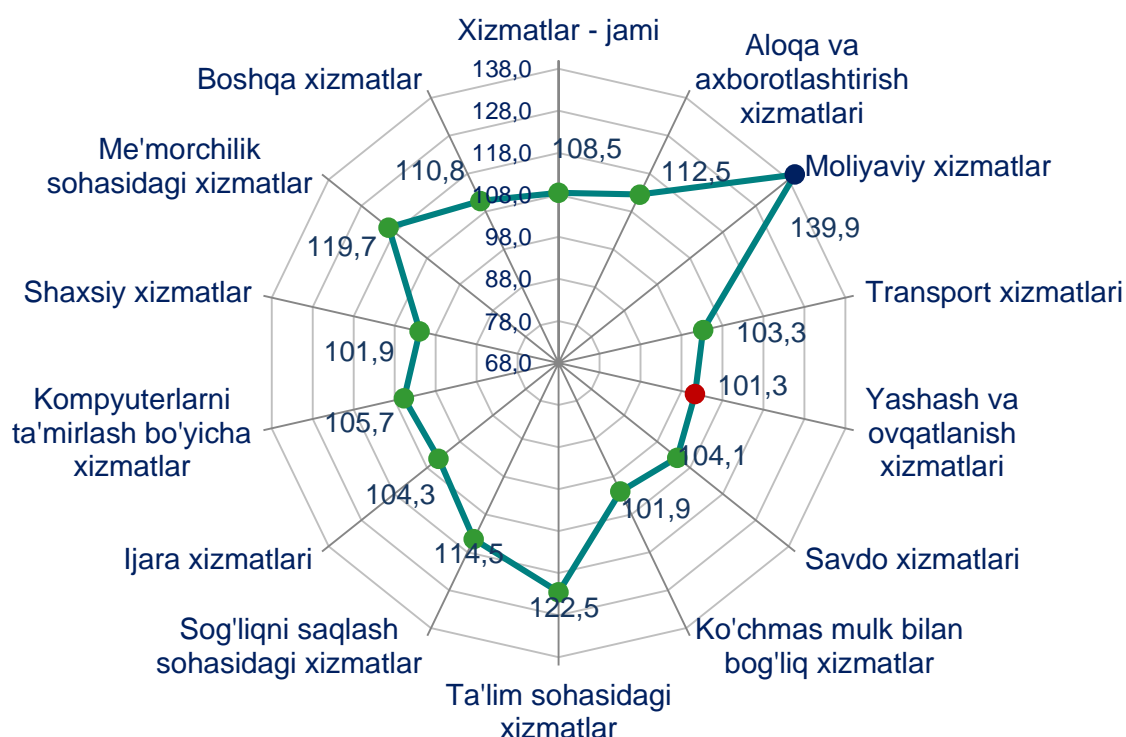
2018 yil yanvar-dekabr oylarida yashash va ovqatlanish bo'yicha xizmatlar hajmi Farg'ona viloyatida 233,1 mlrd. so'mni tashkil etdi. Shundan, yashash bo'yicha xizmatlar 23,9 mlrd. so'm, oziq-ovqat va ichimliklar bilan ta'minlash bo'yicha xizmatlar 209,2 mlrd. so'mni tashkil etgan.

**2018 yil yanvar-dekabr oylarida ko'rsatilgan  
transport xizmatlari tarkibi, foizda**



2018 yil yanvar-dekabr oylarida transport xizmatlari hajmi Fargʻona viloyatida 2070,2 mlrd. soʻmni tashkil etdi. Shundan, avtotransport xizmati 1946,5 mlrd. soʻmni, jami transport xizmatlarining 94 foizini tashkil etadi.

### 2018 yil yanvar-dekabr oylarida iqtisodiy faoliyat turlari boʻyicha koʻrsatilgan bozor xizmatlarining oʻsish surati, %



Xizmatlar sohasining iqtisodiy faoliyat turlari boʻyicha oʻtgan yilning mos davriga nisbatan eng yuqori oʻsish suratlari moliyaviy xizmatlar (139,9 %), taʼlim sohasidagi xizmatlar (122,5 %), meʼmorchilik sohasidagi xizmatlar (119,7 %), sogʻliqni saqlash sohasidagi xizmatlar (114,5 %), aloqa va axborotlashtirish xizmatlari (112,5 %) hamda boshqa xizmatlar (110,8 %) hissasiga toʻgʻri keladi.

**2018 yil yanvar-dekabr oylarida hududlar bo'yicha  
ko'rsatilgan xizmatlar hajmi**


	<b>Hajmi, mlrd. so'm</b>	<b>O'tgan yilga nisbatan o'sish surati, %</b>
<b>Farg'ona viloyati</b>	9120,6	108,5
Farg'ona sh.	4063,9	111,5
Qo'qon sh.	1197,2	106,2
Quvasoy sh.	145,6	105,0
Marg'ilon sh.	919,6	106,4
Oltiariq t.	251,1	102,6
Qo'shtepa t.	150,7	104,7
Bag'dod t.	201,0	107,3
Buvayda t.	184,1	103,9
Beshariq t.	199,3	107,2
Quva t.	220,9	104,7
Uchko'prik t.	244,2	110,3
Rishton t.	194,1	104,2
So'x t.	74,4	107,5
Toshloq t.	199,5	106,4
O'zbekiston t.	201,0	108,1
Farg'ona t.	275,0	108,1
Dang'ara t.	186,1	104,0
Furqat t.	93,1	107,5
Yozyovon t.	119,8	109,4



2018 yil yanvar-dekabr oylarida o'tgan yilning mos davriga nisbatan eng yuqori o'sish suratlari Farg'ona shahrida (111,5 %), Uchko'prik (110,3 %), Yozyovon (109,4 %), O'zbekiston (108,1 %) va Farg'ona tumanlarida (108,1 %) qayd etildi.

### 2018 yil yanvar - dekabr oylarida Farg'ona viloyatida jami xizmatlar hajmida hududlarning ulushi

(jami hajmga nisbatan %)



2018 yil yanvar-dekabr oylarida o'tgan yilning mos davriga nisbatan eng yuqori ulushni Farg'ona (44,6 %), Qo'qon (13,1 %) va Marg'ilon shaharlarida (10,1%), Farg'ona (3,0 %) hamda Oltiariq tumanlarida (2,8 %) qayd etildi.



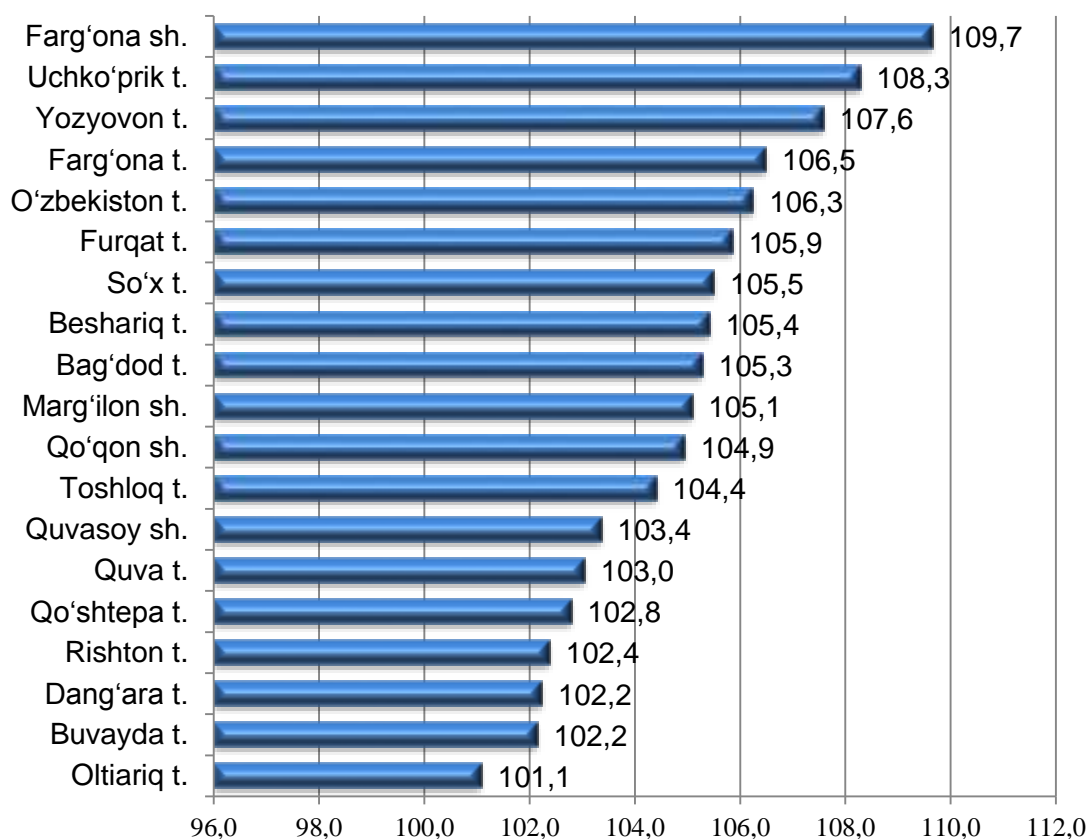
**2018 yil yanvar-dekabr oylarida hududlar bo'yicha  
aholi jon boshiga ko'rsatilgan xizmatlar, ming so'm**

	<b>aholi jon boshiga, ming so'm</b>	<b>O'tgan yilga nisbatan o'sish surati, %</b>
<b>Farg'ona viloyati</b>	<b>2 497,6</b>	<b>106,7</b>
Farg'ona sh.	14 457,0	109,7
Qo'qon sh.	4 845,1	104,9
Quvasoy sh.	1 601,8	103,4
Marg'ilon sh.	4 003,3	105,1
Oltiariq t.	1 225,4	101,1
Qo'shtepa t.	819,7	102,8
Bag'dod t.	967,4	105,3
Buvayda t.	835,7	102,2
Beshariq t.	901,1	105,4
Quva t.	882,1	103,0
Uchko'prik t.	1 105,7	108,3
Rishton t.	992,1	102,4
So'x t.	985,9	105,5
Toshloq t.	1 021,4	104,4
O'zbekiston t.	869,2	106,3
Farg'ona t.	1 332,5	106,5
Dang'ara t.	1 108,2	102,2
Furqat t.	812,1	105,9
Yozyovon t.	1 120,2	107,6

2018 yil yanvar-dekabr oylarida aholi jon boshiga ko'rsatilgan xizmatlar hajmi 2497,6 ming so'mga teng bo'ldi.

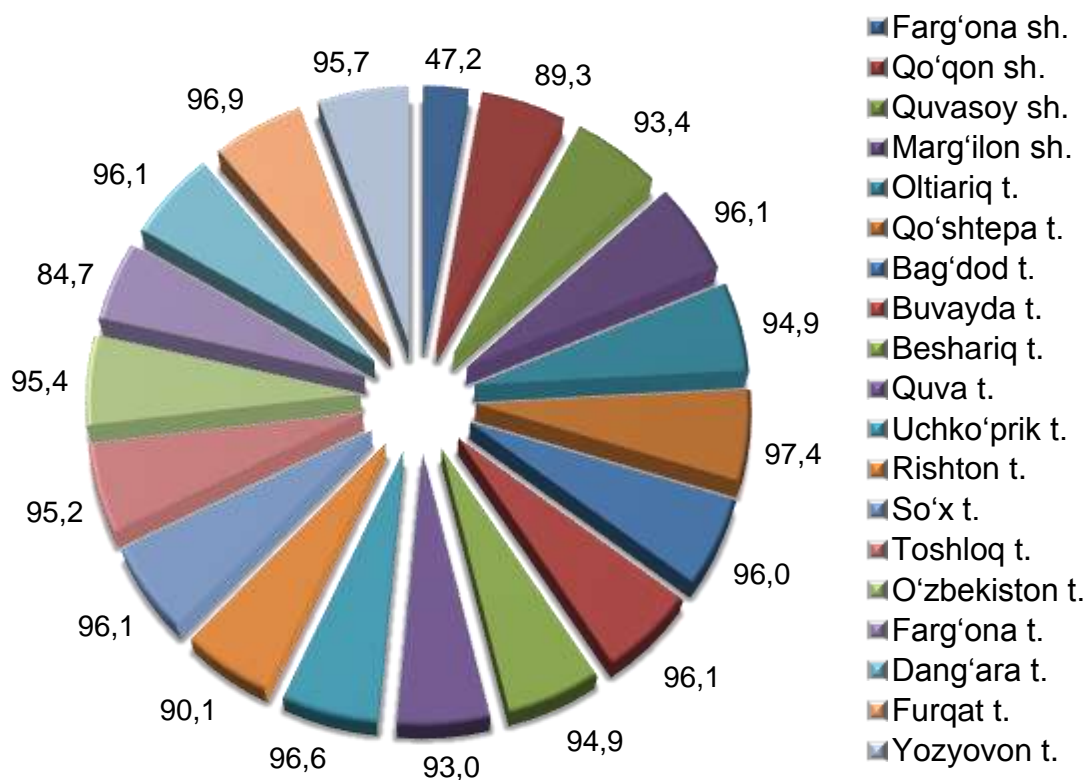
Aholi jon boshiga ko'rsatilgan bozor xizmatlari hajmi bo'yicha eng yuqori ko'rsatkich Farg'ona (14457,0 ming so'm), Qo'qon (4845,1 ming so'm), Marq'ilon (4003,3 ming so'm) va Quvasoy (1601,8 ming so'm) shaharlarida hamda Farg'ona (1332,5 ming so'm) va Oltiariq (1225,4 ming so'm) tumanlarida qayd etildi.

### 2018 yil yanvar-dekabr oylarida aholi jon boshiga ko'rsatilgan bozor xizmatlarining o'sish surati, %



O'tgan yilning mos davriga nisbatan aholi jon boshiga ko'rsatilgan bozor xizmatlarining yuqori o'sish surati Farg'ona shahrida (109,7 %), Uchko'prik (108,3 %), Yozyovon (107,6 %), Farg'ona (106,5 %), O'zbekiston (106,3 %) va Furqat tumanlarida (105,9 %) hamda aholi jon boshiga ko'rsatilgan bozor xizmatlarining eng kam o'sish surati Oltiariq (101,1 %), Dang'ara va Buvayda tumanlarida (102,2 %) kuzatildi.

## 2018 yil yanvar-dekabr oylarida hududlar kesimida jami xizmatlar hajmida kichik biznes ulushi, %



2018 yil yanvar-dekabr oylarida kichik biznes va xususiy tadbirkorlikning jami xizmatlar hajmida eng yuqori ulush Qo'shtepa (97,4 %), Furqat (96,9 %) Uchko'prik (96,6 %) Buvayda, So'x va Dang'ara tumanlarida (96,1 %) kuzatildi.

**Farg'ona viloyati**  
**statistika boshqarmasi**  
**Xizmatlari sohasi statistikasi bo'limi**  
**Mas'ul: Sh.Jo'rayev**  
**Tel.: (71) 230-87-28**