



# ISTE'MOL BOZORI

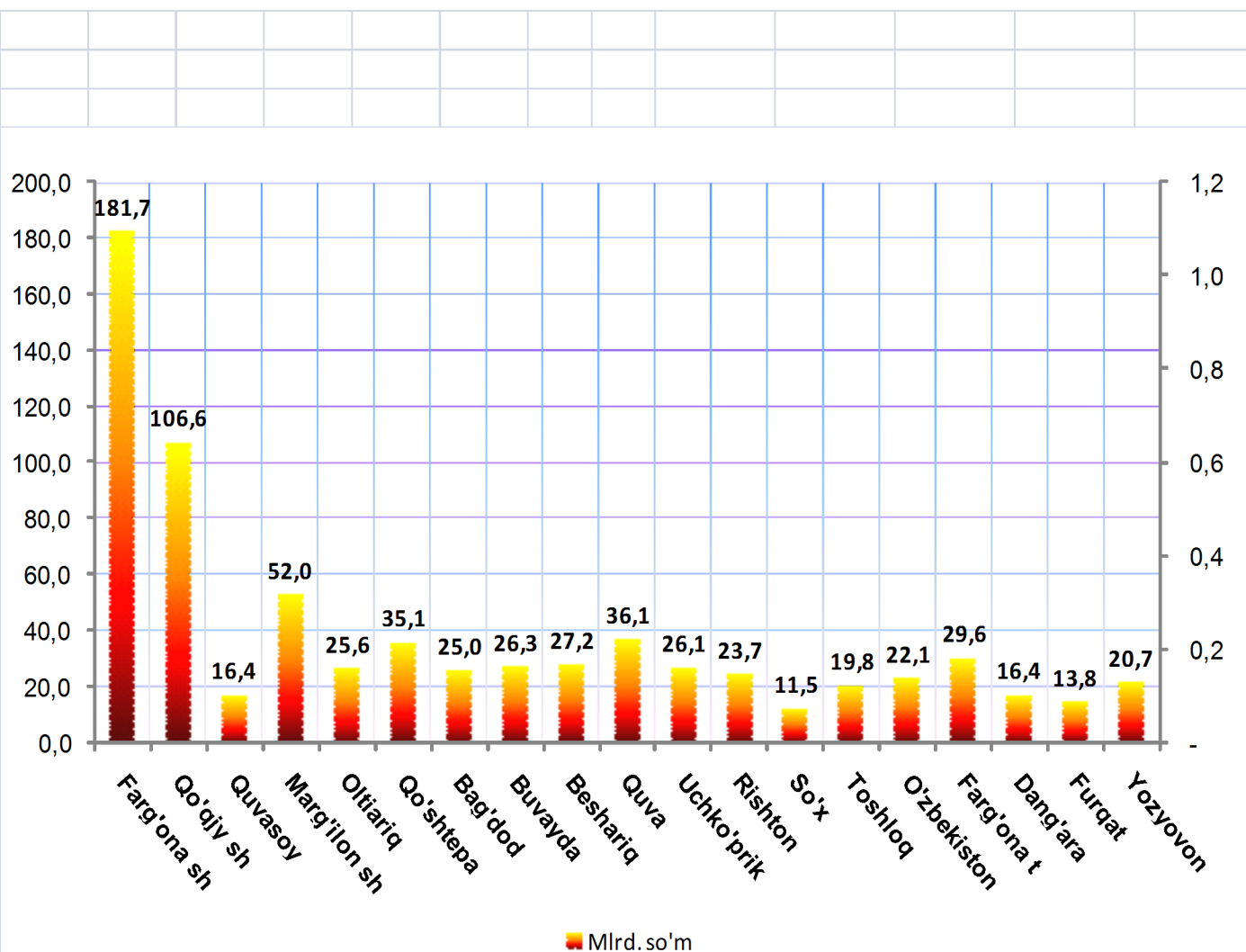
(dastlabki ma'lumot)

2018 yil yanvar

Chakana savdo tovar aylanmasi joriy yilning yanvar oyida o'tgan yilning shu davriga nisbatan 0,6 foizga kamaydi.

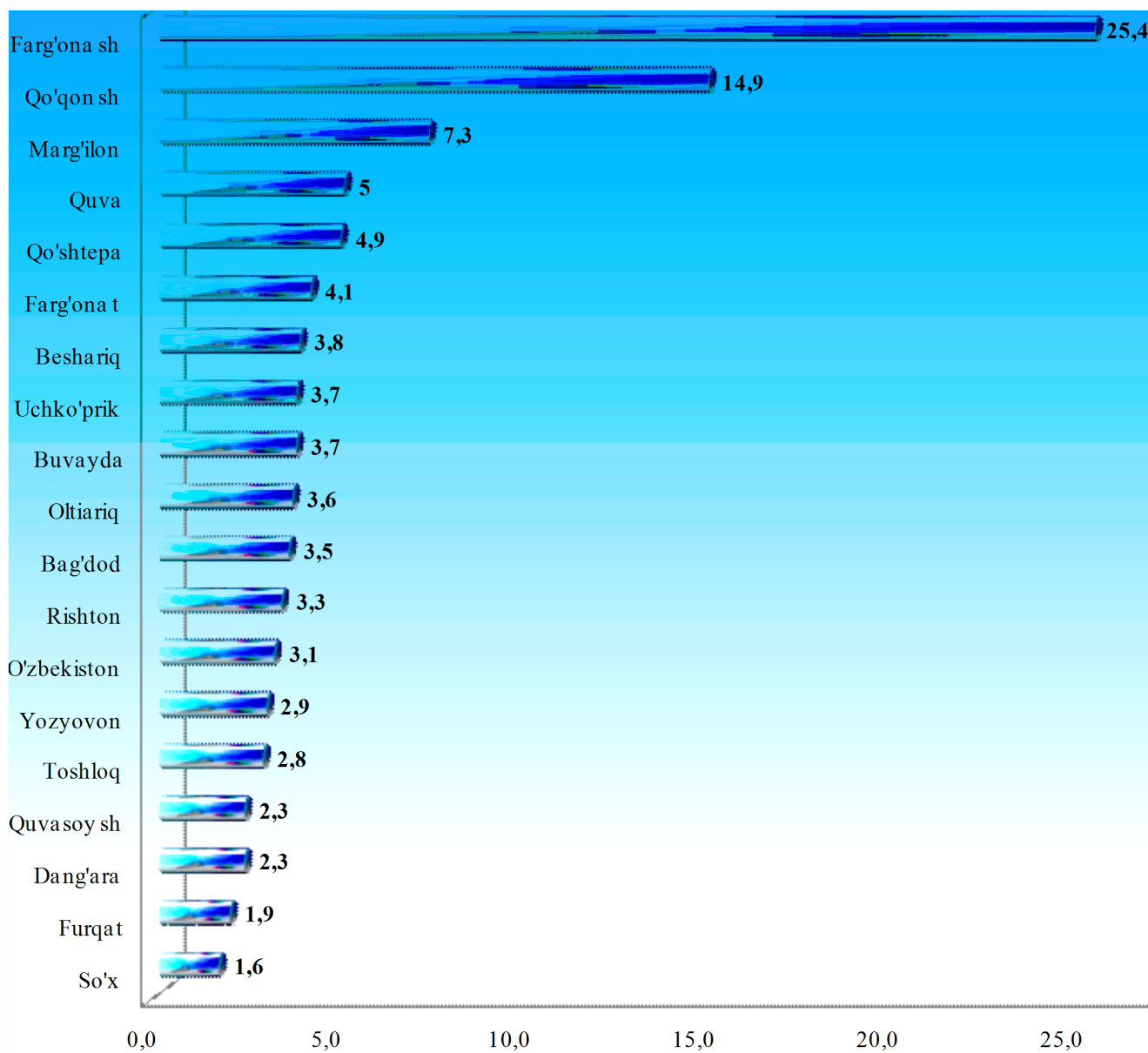
Yirik korxonalarning chakana savdo tovar aylanmasidagi ulushi 9,3 foizni tashkil etdi.

**2018 yil yanvar oyida ovqatlanish tashkilotlarini qo'shgan holda, hududlarning chakana savdo tovar aylanmasi hajmi (o'tgan yilning shu davriga nisbatan, mlrd. so'm)**



Chakana savdo tovar aylanmasi hajmida katta ulushga ega bo'lgan Farg'ona shahri (25,4foiz), Qo'qon shahri (14,9 foiz), Marg'ilon shahri (7,3 foiz), Quva (5,0 foiz) va Qo'shtepa (4,9 foiz) tumanlari chakana savdo tovar aylanmasining o'sishiga ijobiy ta'sir ko'rsatdi.

### Hududlar kesimida jami chakana savdo tovar aylanmasining ulushi, foizda



Ovqatlanish tashkilotlarini qo'shgan holda, chakana savdo tovar aylanmasi aholi jon boshiga 2,8f foizga kamayib, 199,2 ming. so'mni tashkil etdi (2017 yil yanvar oylida 223,2 ming. so'mni tashkil qilgan edi).



O'rtacha jon boshiga tovar aylanmasining eng yuqori ko'rsatkichlari Farg'ona shahari (562,1 ming. so'm), Qoqon shahari (438,5 ming. so'm) va Marg'ilon shaharidi (230,8 ming. so'm) kuzatildi.

Ovqatlanish tashkilotlarining chakana tovar aylanmasi hajmi 7,4 mlrd. so'mni tashkil etdi va 3,7 foizga pasaydi. Chakana savdo tovar aylanmasining umumiy hajmida ovqatlanish korxonalarining ulushi 1,0 foizni tashkil etdi.

### Aholi jon boshiga chakana savdo tovar aylanmasi

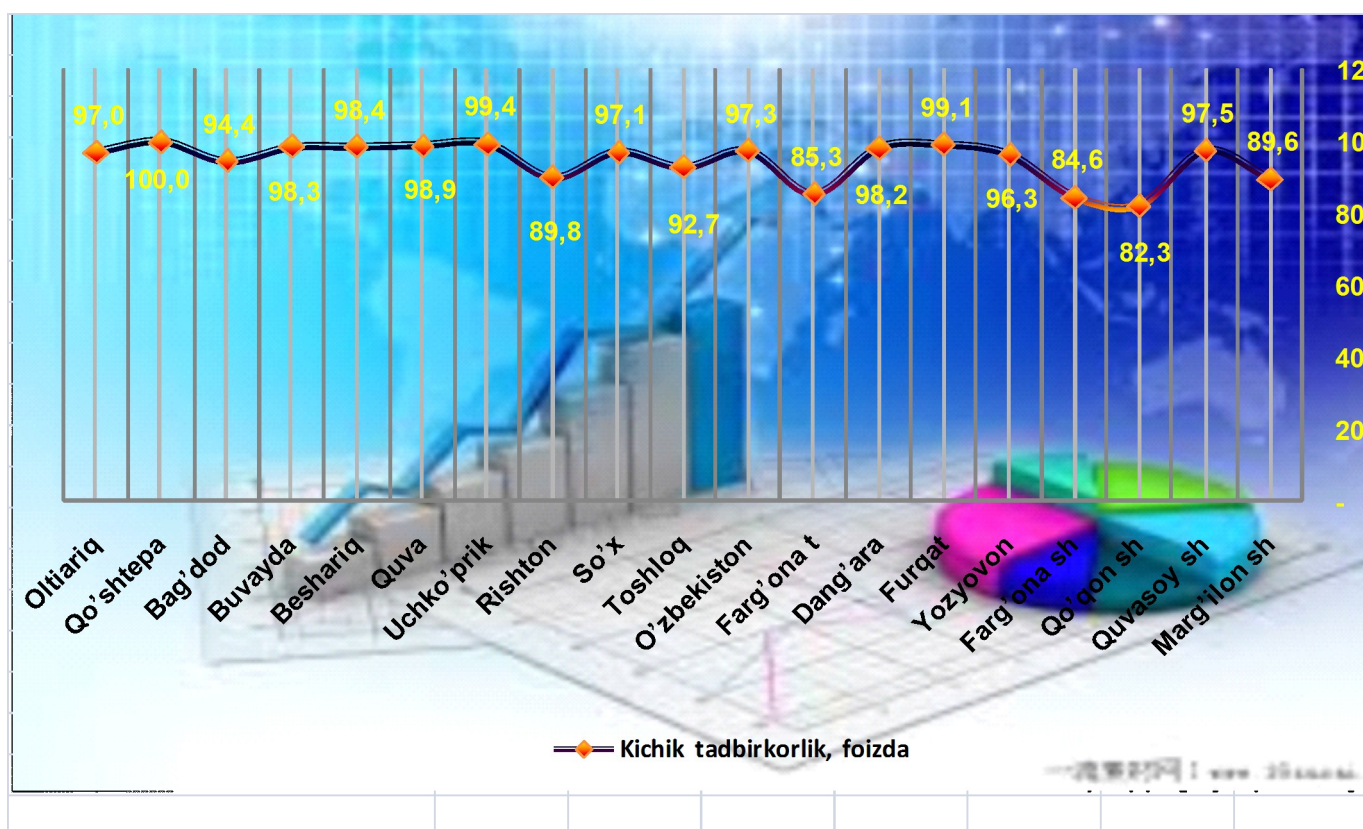
|                          | Ming. so'm   | o'tgan yilning shu davriga nisbatan, %da |
|--------------------------|--------------|--|
| <b>Farg'ona viloyati</b> | <b>199,2</b> | <b>97,7</b>                              |
| Tuman va shaharlar       |              |  |
| Oltiariq                 | 127,7        | 99,5                                     |
| Qo'shtepa                | 196,2        | 95,2                                     |
| Bag'dod                  | 123,8        | 98,0                                     |
| Buvayda                  | 121,7        | 97,6                                     |
| Beshariq                 | 126,7        | 97,3                                     |
| Quva                     | 220,3        | 98,4                                     |
| Uchko'prik               | 106,9        | 100,3                                    |
| Rishton                  | 124,3        | 97,6                                     |
| So'x                     | 156,6        | 93,8                                     |
| Toshloq                  | 104,0        | 96,1                                     |
| O'zbekiston              | 118,0        | 100,4                                    |
| Farg'ona t               | 137,6        | 100,1                                    |
| Dang'ara                 | 124,2        | 96,8                                     |
| Furqat                   | 123,6        | 98,1                                     |
| Yozyovon                 | 198,8        | 97,1                                     |
| Farg'ona sh              | 562,1        | 100,9                                    |
| Qo'qon sh                | 438,5        | 100,0                                    |
| Quvasoy sh               | 184,0        | 97,7                                     |
| Marg'ilon sh             | 230,8        | 100,6                                    |

## O'TGAN DAVRLARDA KICHIK TADBIRKORLIKNING CHAKANA SAVDODAGI ULUSHI

Kichik tadbirkorlikning tovar aylanmasi o'tgan yilning shu davriga nisbatan 1,2 foizga kamaydi.

Umumiy chakana savdo tovar aylanmasining 90,7 foizini tashkil qildi.

Kichik tadbirkorlik umumiy tovar aylanmasining deyarli 64,3 mlrd. so'mi uyushmagan savdo hisobiga to'g'ri keldi. Ushbu sektorning jami chakana savdo tovar aylanmasidagi ulushi 9,0 foizni tashkil etdi.



Farg'ona viloyati statistika boshqarmasi

Ishbilarmonlik muhiti kuzatuvlari, tadbirkorlikni rivojlantirish, Tashqi iqtisodiy faoliyat va savdo statistikasi bo'limi

Nashr uchun mas'ul: J.Artikov