



ISTE'MOL BOZORI

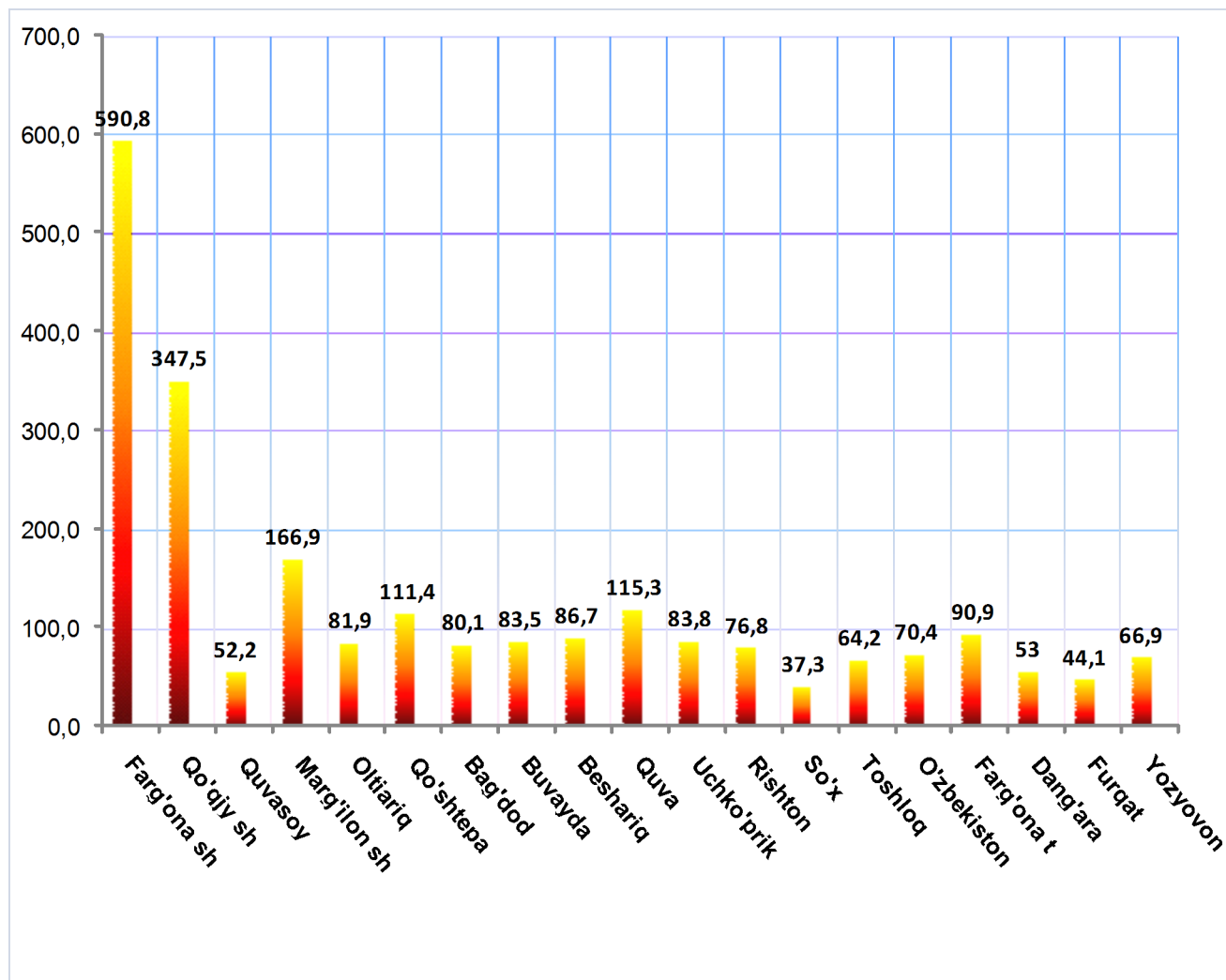
(dastlabki ma'lumot)

2018 yil yanvar-mart

Chakana savdo tovar aylanmasi joriy yilning yanvar-mart oylarda o'tgan yilning shu davriga nisbatan 3,5 foizga oshdi.

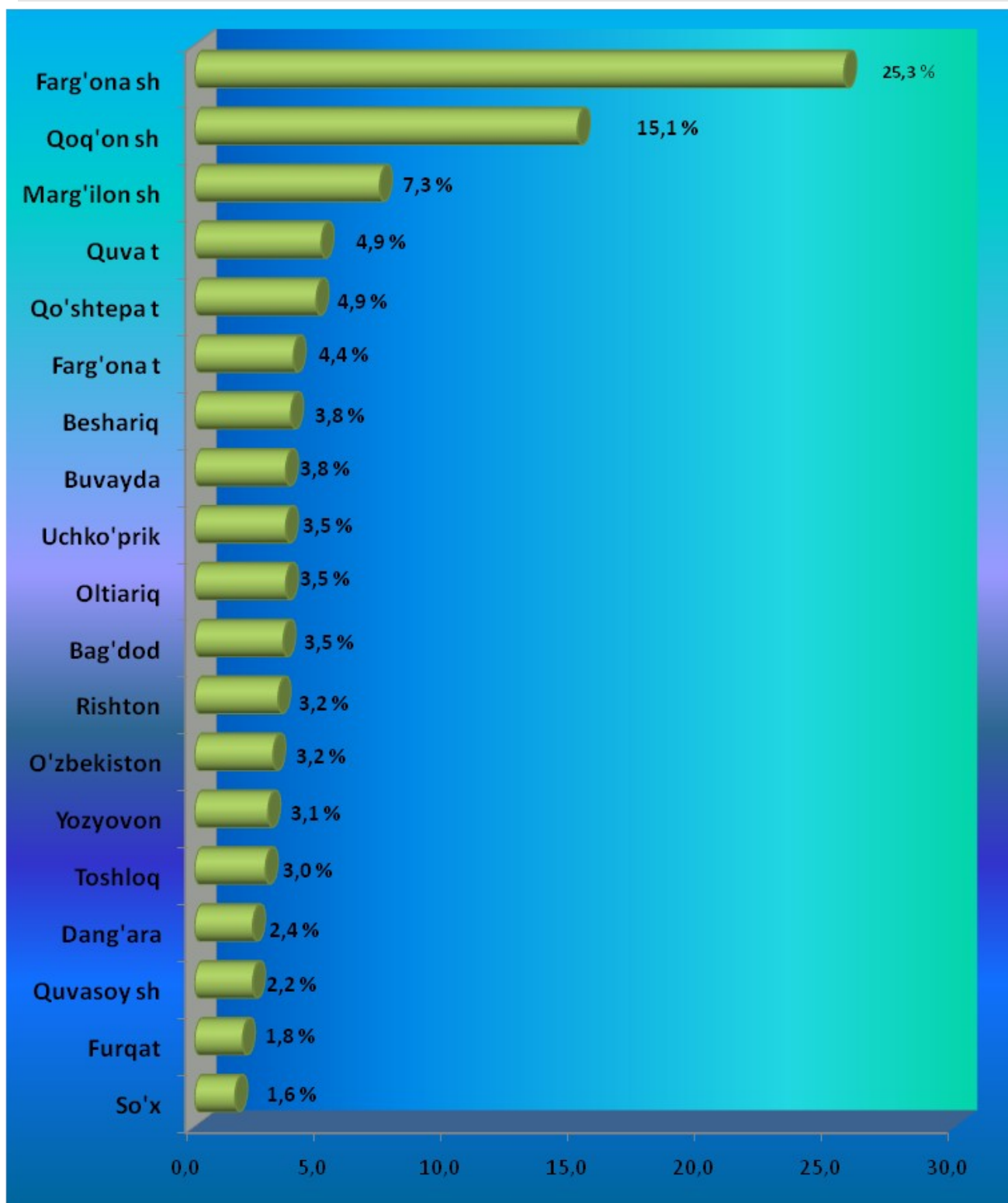
Yirik korxonalarining chakana savdo tovar aylanmasidagi ulushi 9,9 foizni tashkil etdi.

2018 yil yanvar-mart oylarida ovqatlanish tashkilotlarini qo'shgan holda, hududlarning chakana savdo tovar aylanmasi hajmi, mlrd.so'm



Chakana savdo tovar aylanmasi hajmida katta ulushga ega bo'lgan Farg'ona shahri (25,6foiz), Qo'qon shahri (15,1 foiz), Marg'ilon shahri (7,2 foiz), Quva (4,9 foiz) va Qo'shtepa (4,9 foiz) tumanlari chakana savdo tovar aylanmasining o'sishiga ijobiy ta'sir ko'rsatdi.

Hududlar kesimida jami chakana savdo tovar aylanmasining ulushi, foizda



Ovqatlanish tashkilotlarini qo'shgan holda, chakana savdo tovar aylanmasi aholi jon boshiga 1,9 foizga oshib, 634,5 ming. so'mni tashkil etdi (2017 yil yanvar-mart oylarida 511,7 ming. so'mni tashkil qilgan edi).



O'rtacha jon boshiga tovar aylanmasining eng yuqori ko'rsatkichlari Farg'ona shahari (2111,5 ming. so'm), Qoqon shahari (1412,6 ming. so'm) va Marg'ilon shaharida (729,4 ming. so'm) kuzatildi.

Ovqatlanish tashkilotlarining chakana tovar aylanmasi hajmi 37,7 mlrd. so'mni tashkil etdi va 1,4 foizga oshdi. Chakana savdo tovar aylanmasining umumiy hajmda ovqatlanish korxonalarining ulushi 1,6 foizni tashkil etdi.

Aholi jon boshiga chakana savdo tovar aylanmasi

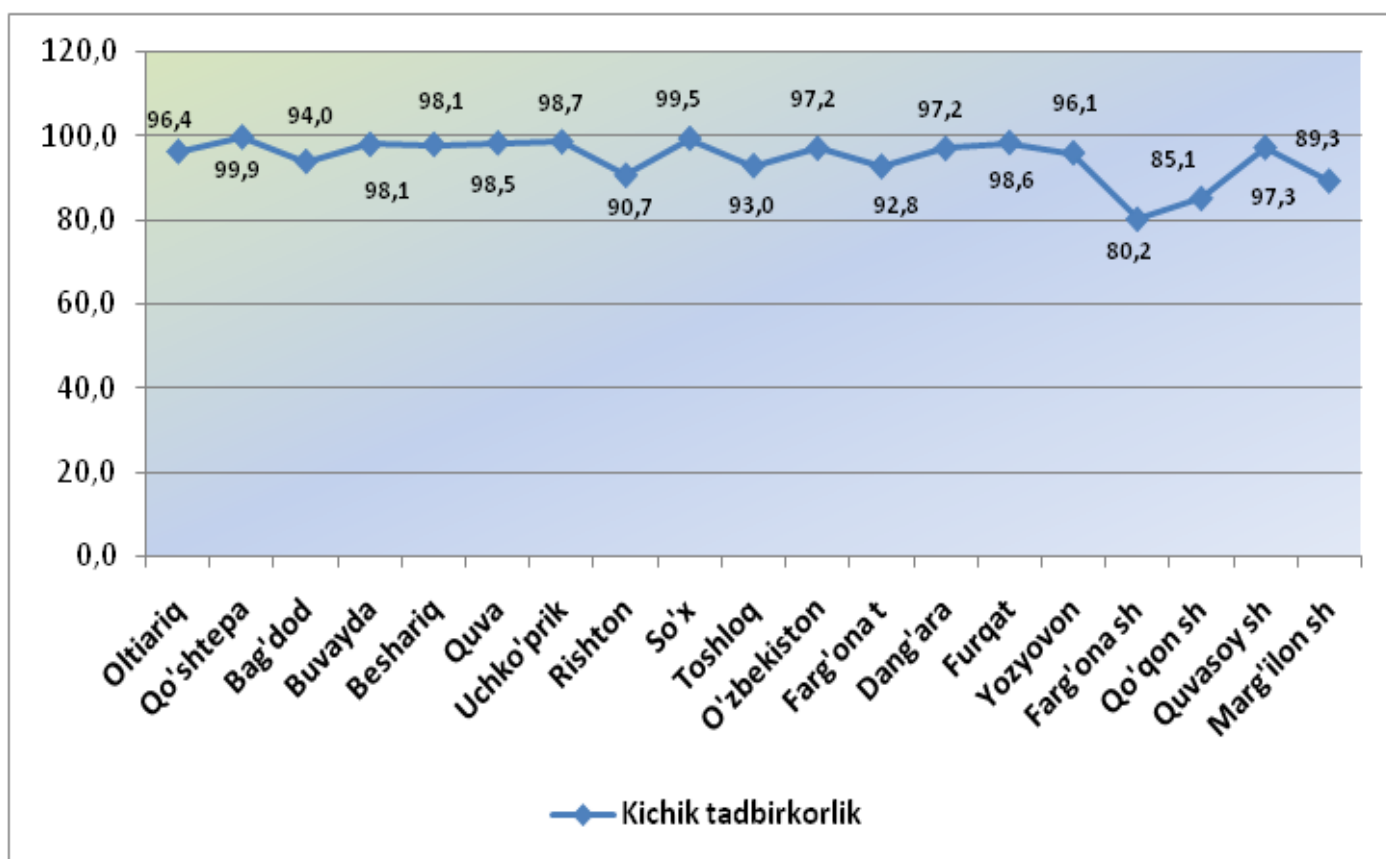
	Ming. so'm	o'tgan yilning shu davriga nisbatan, %da
Farg'ona viloyati	634,5	101,9
Tuman va shaharlar		
Oltiariq	402,2	102,1
Qo'shtepa	610,3	99,1
Bag'dod	387,9	100,5
Buvayda	381,4	100,8
Beshariq	394,8	100,5
Quva	463,0	102,7
Uchko'prik	381,8	99,6
Rishton	394,5	98,4
So'x	497,6	99,2
Toshloq	330,9	98,9
O'zbekiston	306,2	99,8
Farg'ona t	443,0	99,7
Dang'ara	317,2	99,6
Furqat	386,4	101,6
Yozyovon	630,3	99,1
Farg'ona sh	2111,5	107,2
Qo'qon sh	1412,6	99,7
Quvasoy sh	576,8	100,3
Marg'ilon sh	729,4	102,5

O'TGAN DAVRLARDA KICHIK TADBIRKORLIKNING CHAKANA SAVDODAGI ULUSHI

Kichik tadbirkorlikning tovar aylanmasi o'tgan yilning shu davriga nisbatan 1,9 foizga o'sdi.

Umumiy chakana savdo tovar aylanmasining 90,1 foizini tashkil qildi.

Kichik tadbirkorlik umumiy tovar aylanmasining 217,0 mlrd. so'mi uyushmagan savdo hisobiga to'g'ri keldi. Ushbu sektorning jami chakana savdo tovar aylanmasidagi ulushi 9,4 foizni tashkil etdi.



Farg'ona viloyati statistika boshqarmasi

Ishbilarmonlik muhiti kuzatuvlari, tadbirkorlikni rivojlantirish, Tashqi iqtisodiy faoliyat va savdo statistikasi bo'limi

Nashr uchun mas'ul: J.Artikov
(0371) 230-87-35