



ISTE'MOL BOZORI

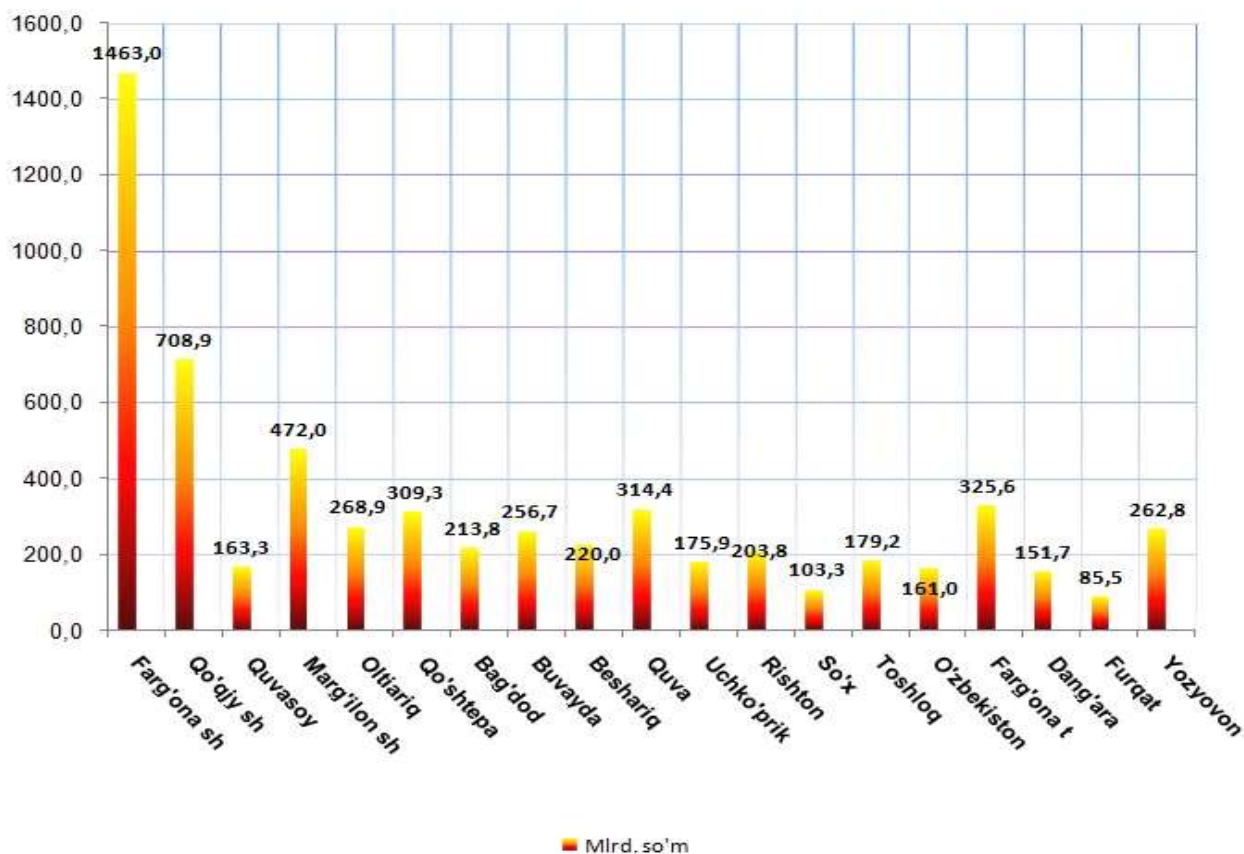
(dastlabki ma'lumot)

2018 yil yanvar-iyul

Chakana savdo tovar aylanmasi joriy yilning yanvar-iyul oylarida o'tgan yilning shu davriga nisbatan 3,9 foizga oshdi.

Yirik korxonalarining chakana savdo tovar aylanmasi joriy davrda 2017 yilning shu davriga nisbatan 26,3 foizga o'sdi va jami chakana savdo tovar aylanmasidagi ulushi 10,4 foizni tashkil etdi.

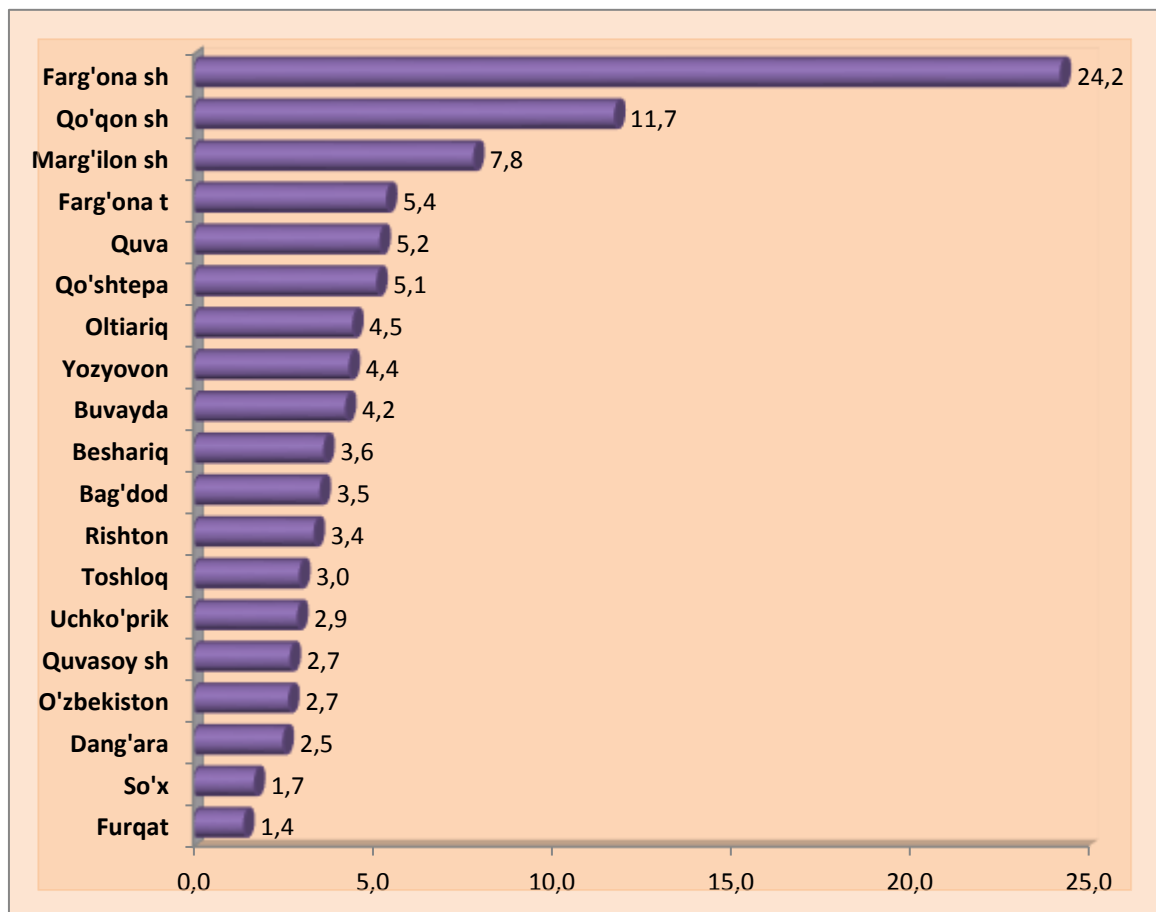
2018 yil yanvar-iyul oylarida ovqatlanish tashkilotlarini qo'shgan holda, hududlarning chakana savdo tovar aylanmasi hajmi, mlrd.so'm



Aholi jon boshiga chakana savdo tovar aylanmasi

Chakana savdo tovar aylanmasi hajmida katta ulushga ega bo'lgan Farg'ona shahri (24,2 foiz), Qo'qon shahri (11,7 foiz), Marg'ilon shahri (7,8 foiz), Farg'ona (5,4 foiz) va Quva (5,2 foiz) tumanlari chakana savdo tovar aylanmasining o'sishiga ijobiy ta'sir ko'rsatdi.

Hududlar kesimida jami chakana savdo tovar aylanmasining ulushi, foizda



Ovqatlanish tashkilotlarini qo'shgan holda, chakana savdo tovar aylanmasi aholi jon boshiga 2,3 foizga oshib, 1662,5 ming. so'mni tashkil etdi (2017 yil yanvar-iyul oylarida 1354,8 ming. so'mni tashkil qilgan edi).

O'rtacha jon boshiga tovar aylanmasining eng yuqori ko'rsatkichlari Farg'ona shahari (5230,7 ming. so'm), Qoqon shahari (2879,4 ming. so'm) va Marg'ilon shaharida (2062,0 ming. so'm) kuzatildi.

	Aholi jon boshiga, ming.som	O'sish sur'ati, %
Farg'ona viloyati	1662,5	102,3
Oltiariq	1319,3	101,5
Qo'shtepa	1693,1	99,6
Bag'dod	1034,7	98,9
Buvayda	1171,9	101,6
Beshariq	1000,5	100,5
Quva	1261,5	101,5
Uchko'prik	800,9	102,5
Rishton	1047,4	98,8
So'x	1379,4	101,5
Toshloq	922,7	101,4
O'zbekiston	700,3	101,1
Farg'ona t	1585,3	100,8
Dang'ara	908,4	97,8
Furqat	748,5	101,7
Yozyovon	2472,0	99,2
Farg'ona sh	5230,7	103,8
Qo'qon sh	2879,4	109,4
Quvasoy sh	1804,7	96,8
Marg'ilon sh	2062,0	103,4

Ovqatlanish tashkilotlarining chakana tovar aylanmasi hajmi 116,0 mlrd. so'mni tashkil etdi va o'sish sur'ati 99,8 foizni tashkil etdi. Chakana savdo tovar aylanmasining umumiy hajmda ovqatlanish korxonalarining ulushi 1,9 foizni tashkil etdi



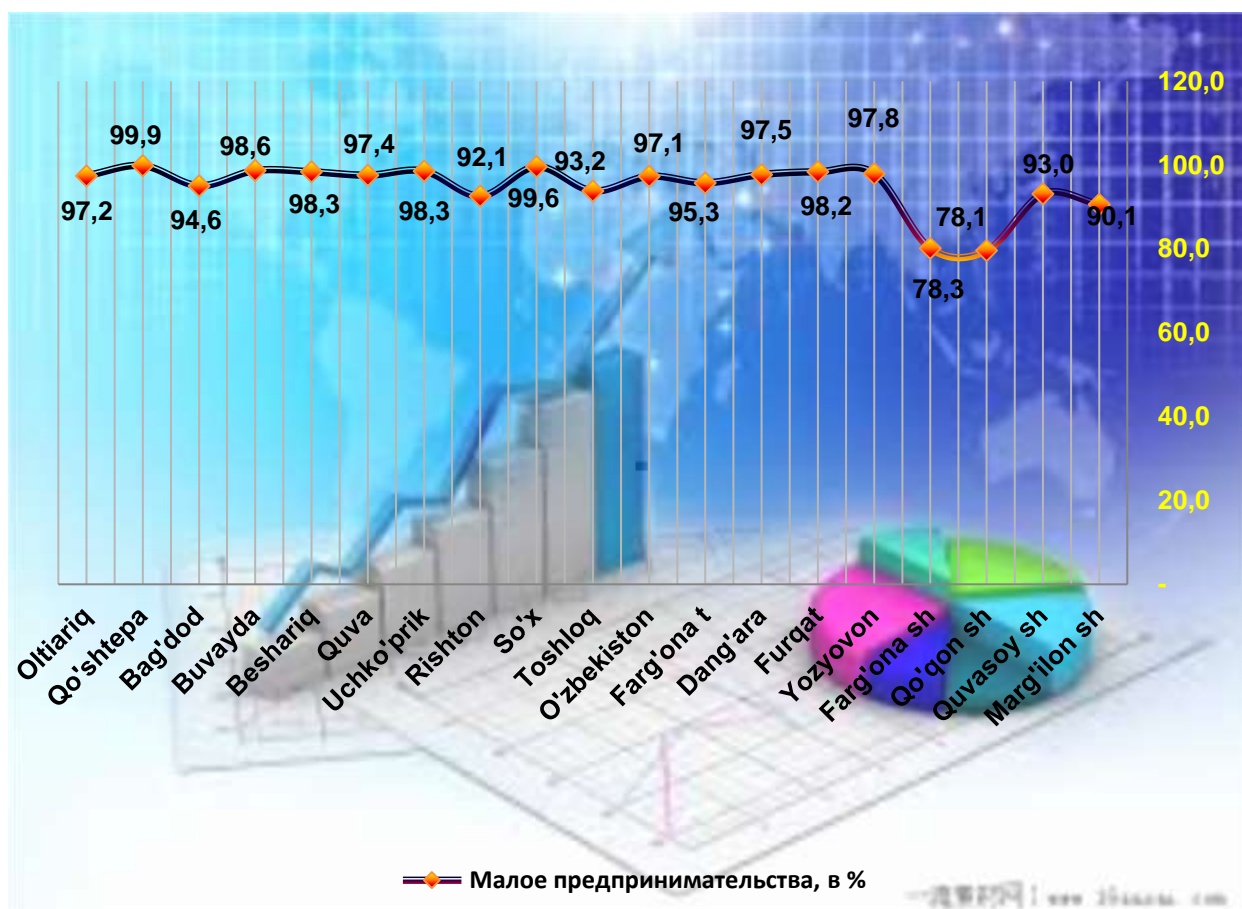
O'TGAN DAVRLARDA KICHIK TADBIRKORLIKNING CHAKANA SAVDODAGI ULUSHI

Kichik tadbirkorlikning tovar aylanmasi o'tgan yilning shu davriga nisbatan **1,8** foizga o'sdi.

Umumiy chakana savdo tovar aylanmasining **89,6** foizini tashkil qildi.



Hududlar kesimida kichik tadbirkorlikning jami chakana savdo aylanmasi hajmidagi ulushi, foizda (2018 yil yanvar-iyul)



Kichik tadbirkorlik umumiy tovar aylanmasining 576,0 mlrd. so'mi uyushmagan savdo hisobiga to'g'ri keldi. Ushbu sektorning jami chakana savdo tovar aylanmasidagi ulushi 9,5 foizni tashkil etdi.



Farg'ona viloyati statistika boshqarmasi
Tashqi iqtisodiy faoliyat va savdo statistikasi
bo'limi

Nashr uchun mas'ul: M.Turg'unova
(0371) 230-87-35 18