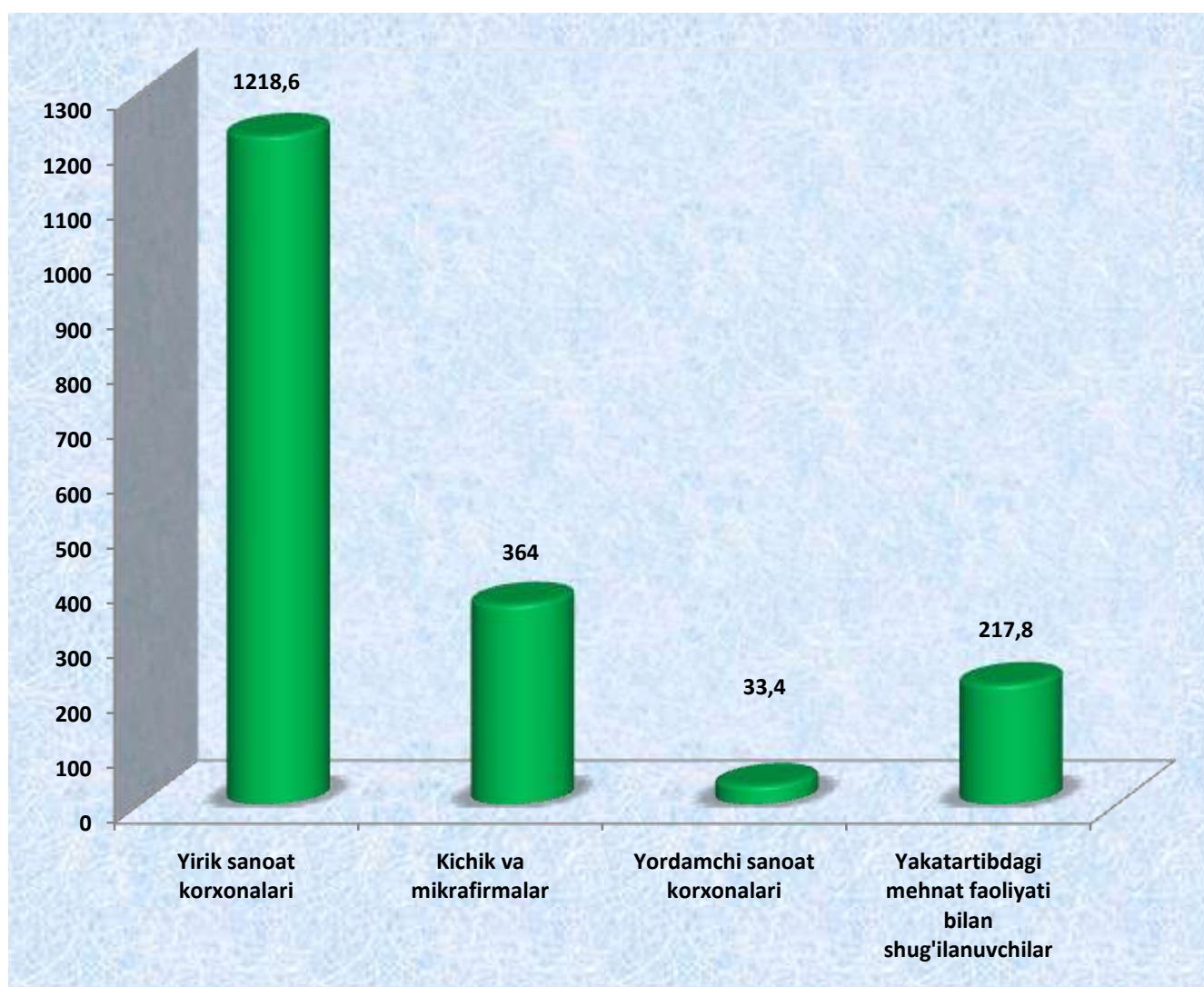


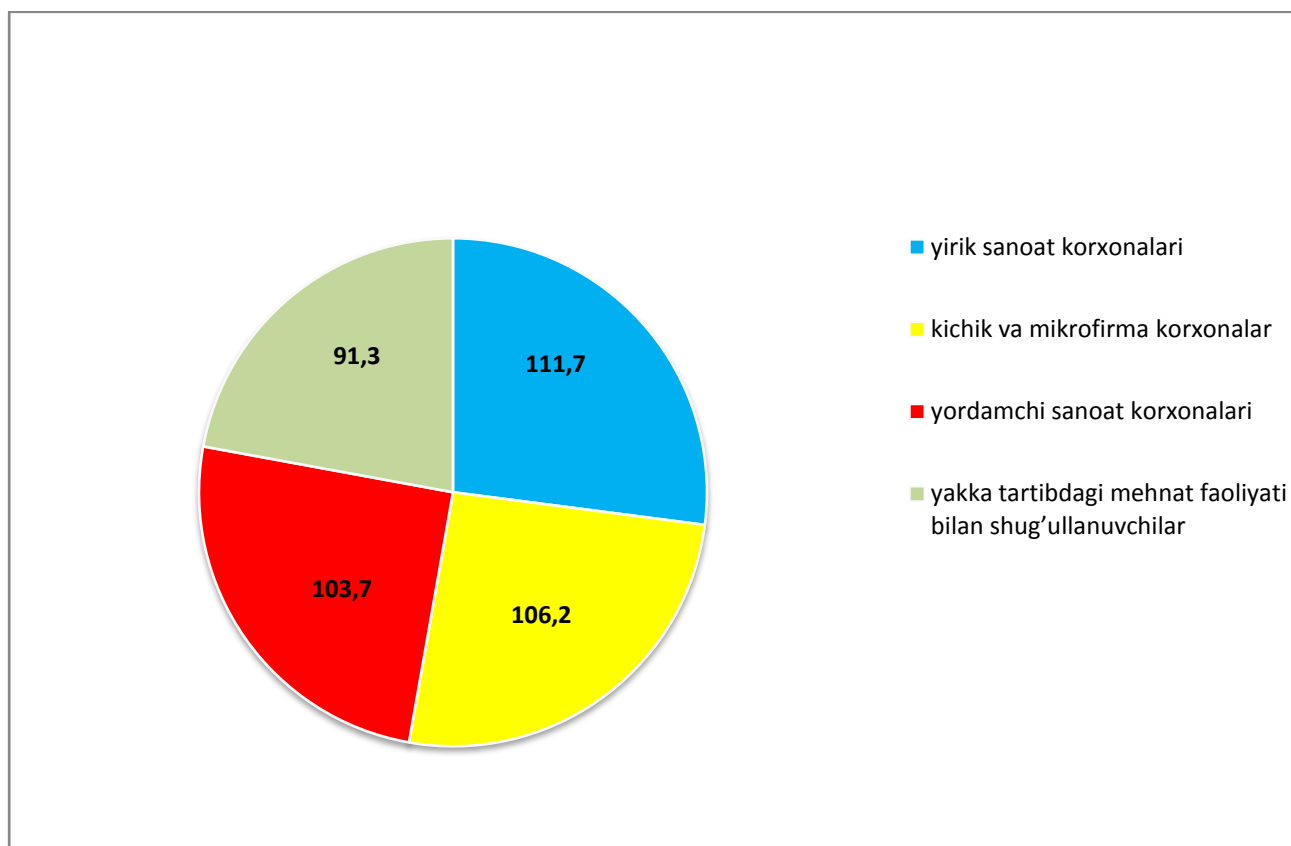
## 2018 yil yanvar-fevral oylarida Farg`ona viloyatida sanoat mahsulotlari ishlab chiqarish to`g`risida.

Farg`ona viloyatida 2018 yil yanvar-fevral oylarida 1800,4 mlrd. so`mlik sanoat mahsuloti ishlab chiqarildi va o`shish sur`ati o`tgan yilning shu davriga nisbatan 107,5 foizni tashkil etdi. Jumladan yirik sanoat korxonalarini 1218,6 mlrd.so`mlik (o`tgan yilning shu davriga nisbatan 111,7 foiz), kichik korxonalar va mikrofirmalar 364,0 mlrd.so`mlik (106,2 foiz), yordamchi sanoat korxonalarini 33,4 mlrd. so`mlik (103,7 foiz), yakka tartibdagi mehnat faoliyati bilan shug`ullanuvchilar 217,8 mlrd. so`mlik (91,3 foiz) sanoat mahsulotlari-ni ishlab chiqarishdi.

### Faoliyat turlari boyicha jami sanoat hajmi



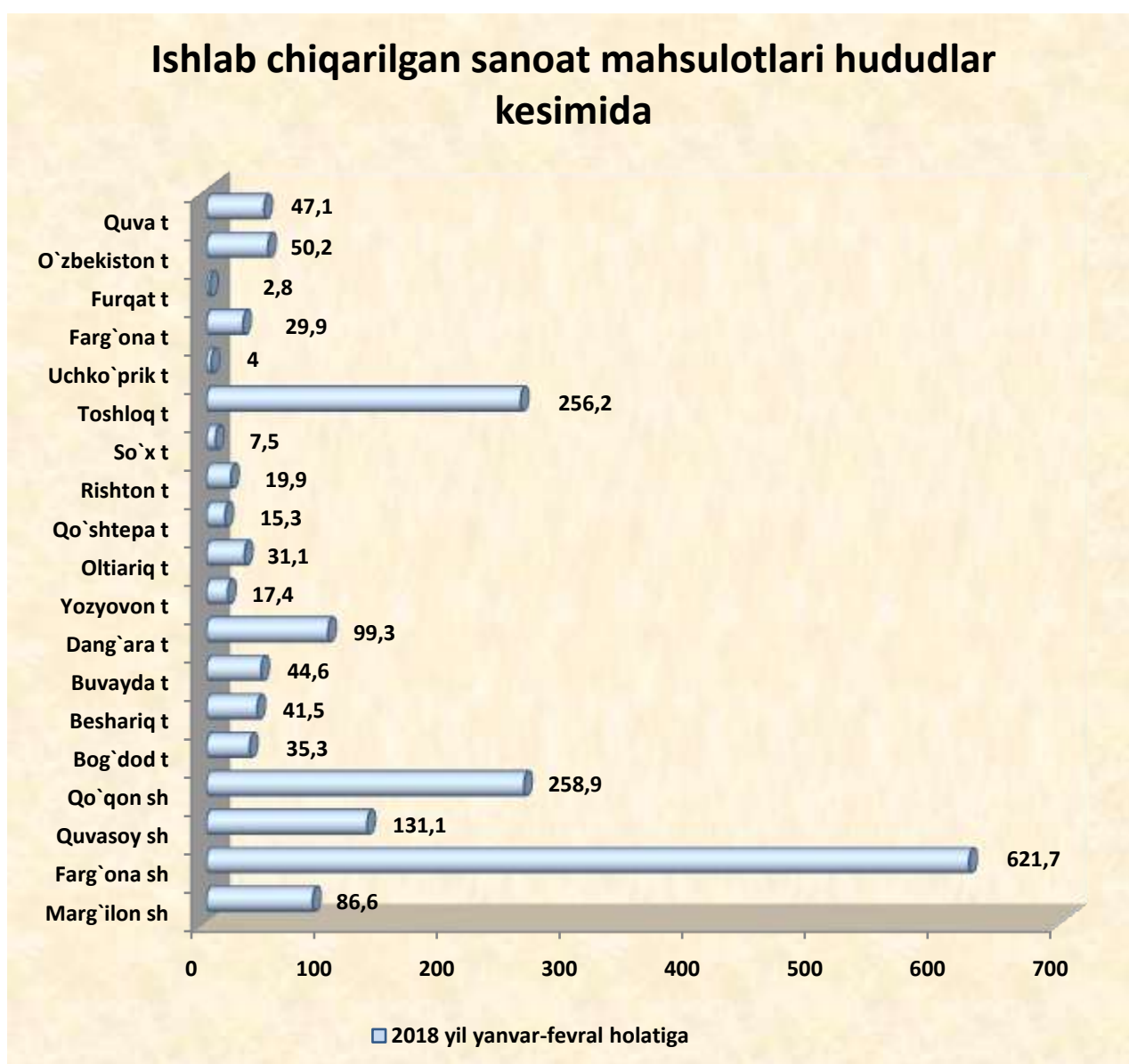
## Faoliyat turlari boyicha sanoat tuzilishi foiz hisobida



Faoliyat turlari boyicha sanoat tuzilishi yirik sanoat korxonalarida 111.7%, kichik va mikrofirma korxonalarida 106.2%, yordamchi sanoat korxonalarida 103.7%, yakka tartibdagi mehnat faoliyati bilan shug'illanuvchi korxonalarda 91.3% ga bajarildi.

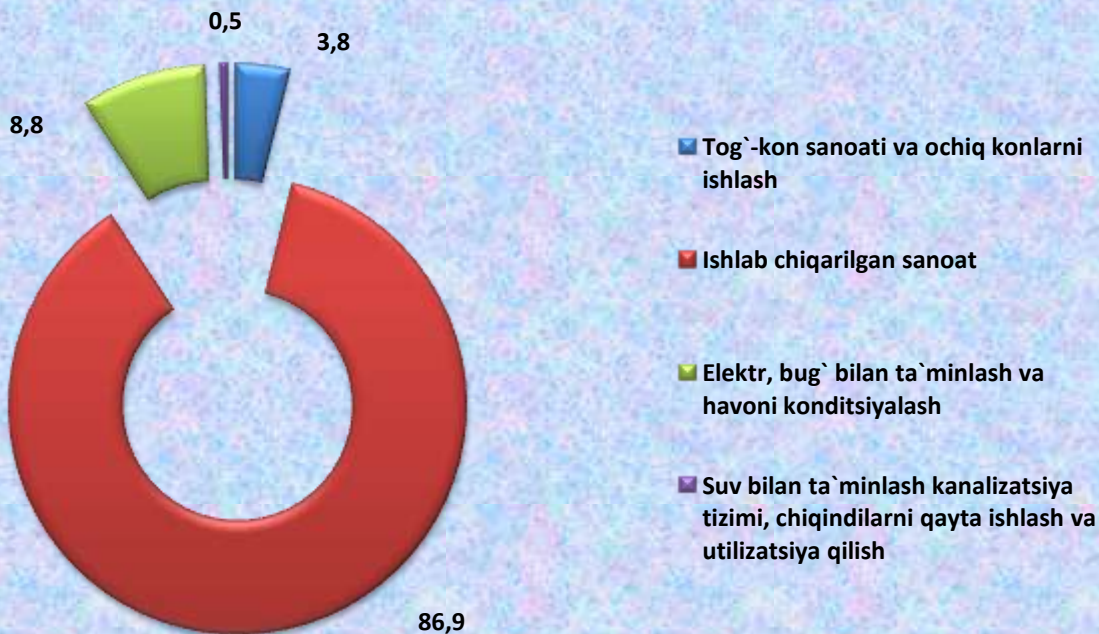
## Ishlab chiqarilgan sanoat mahsulotlari hududlar kesimida

2018 yil yanvar-fevral oylarida viloyat bo'yicha jami ishlab chiqarilgan sanoat mahsulotlari hajmi (1800,4 mlrd. so'mga yoki o'tgan yilga nisbatan 107,5 foizga) o'sgan. Shuningdek hududlar kesimida sanoat ishlab chiqarish hajmi Qo'qon shahrida ( 258,9 mlrd. so'mga yoki o'tgan yilga nisbatan 113,0 foiz), Quva tumanida (47,1 mlrd. so'mga yoki o'tgan yilga nisbatan 107,8 foizga), Beshariq tumanida (41,5 mlrd so'mga yoki o'tgan yilga nisbatan 109,4 foizga), Buvayda tumanida (44,6 mlrd. so'mga yoki o'tgan yilga nisbatan 110,5 foizga) to'g'ri keladi.




## Iqtisodiy faoliyat turlari bo'yicha sanoat mahsulotlarini ishlab chiqarish tarkibi

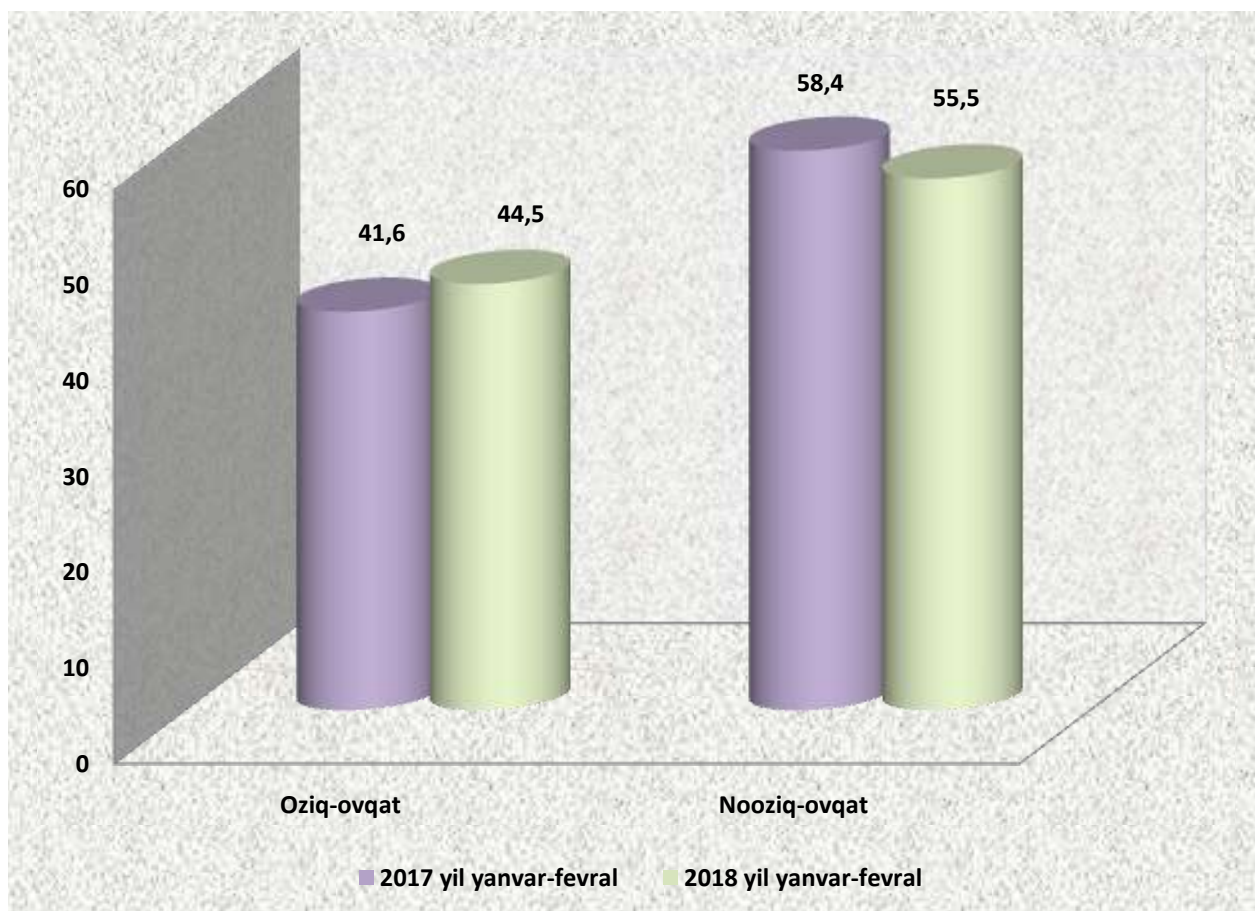
(Jami sanoat mahsulotlari ishlab chiqarishga nisbatan foizda 2017 yil yanvar-fevral)



(Jami sanoat mahsulotlari ishlab chiqarishga nisbatan foizda 2018 yil yanvar-fevral)



**Iste'mol tovarlarini ishlab chiqarish tarkibi**  
(jami Iste'mol tovarlarini ishlab chiqarish hajmiga nisbatan, foizda)



**Iqtisodiy faoliyat turlari bo`yicha  
sanoat mahsulotlarini ishlab chiqarish**  
(2018 yilning yanvar-fevral holatiga)

Nomi	mlrd.so`m	2017 yil yanvar-fevraliga nisbatan foizda
<b>Ishlab chiqarilgan sanoat mahsulotlari hajmi</b>	<b>1800,4</b>	<b>107,5</b>
<b>Tog`-kon sanoati va ochiq konlarni ishlash</b>	<b>56,9</b>	<b>100,1</b>
<b>Qayta ishlash sanoati</b>	<b>1603,7</b>	<b>106,6</b>
<i>shundan:</i>		
oziq-ovqat mahsulotlari, ichimliklar va tamaki mahsulotlarini ishlab chiqarish	216,4	95,0

to'qimachilik mahsulotlari, kiyim va teri mahsulotlarini ishlab chiqarish	558,8	106,1
yog'och va po'kak buyumlar, pohl va to'qish uchun materiallardan buyumlar, qog'oz va qog'oz mahsulotlari, mebel ishlab chiqarish	6,5	110,2
yozilgan materiallarni nashr qilish va aks ettirish	1,8	99,1
koks va neftni qayta ishlash mahsulotlari ishlab chiqarish	307,4	126,2
kimyo mahsulotlari, rezina va plastmassa buyumlar ishlab chiqarish	150,8	103,6
asosiy farmatsevtika mahsulotlari va preparatlarini ishlab chiqarish	0,4	102,5
boshqa nometall mineral mahsulotlar ishlab chiqarish	135,1	91,7
metallurgiya sanoati	5,0	101,3
<b>Elektr, gaz, bug` bilan ta'minlash va havoni konditsiyalash</b>	129,2	120,9
<b>Suv bilan ta'minlash, kanalizatsiya tizimi, chiqindilarni yig`ish va utilizatsiya qilish</b>	10,6	157,7
<b>Iste'mol tovarlarini ishlab chiqarish</b>	<b>525,9</b>	<b>101,4</b>
<i>shu jumladan:</i>		
oziq-ovqat tovarlari	233,9	108,5
nooziq-ovqat tovarlari	285,4	96,2