



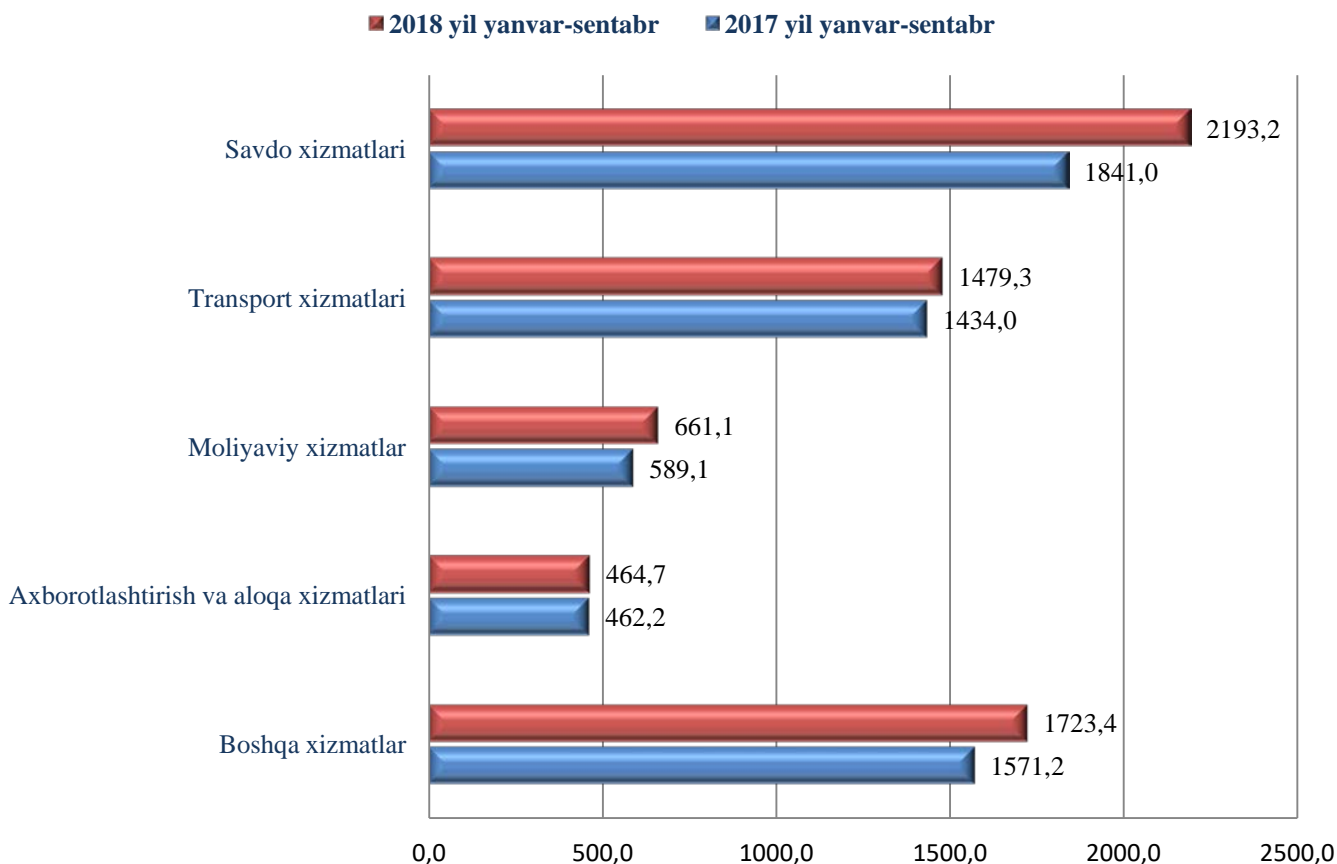
## Xizmatlar sohasining rivojlanishi

(Dastlabki ma’lumot)

2018 yil yanvar-sentabr

2018 yil yanvar-sentabr oylarida dastlabki ma’lumotlarga ko‘ra ko‘rsatilgan xizmatlar ishlab chiqarish hajmi 6521,7 mlrd. so‘mga teng bo‘ldi. O‘tgan yilning mos davriga nisbatan o‘shish sur‘ati 107,7 % ni tashkil etdi.

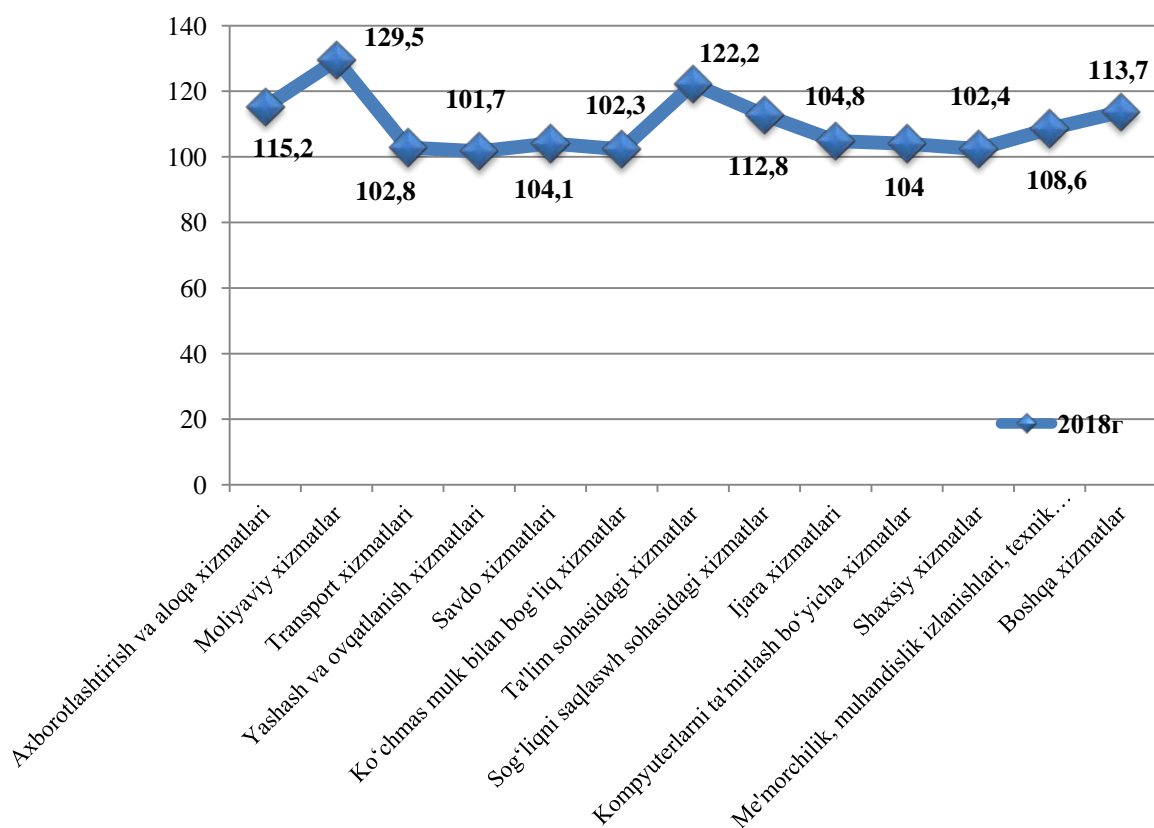
### Ishlab chiqarilgan xizmatlar hajmining taqqoslanishi, mlrd.so‘m



Joriy yilning yanvar-sentabr oylarida eng yuqori, savdo xizmatlari

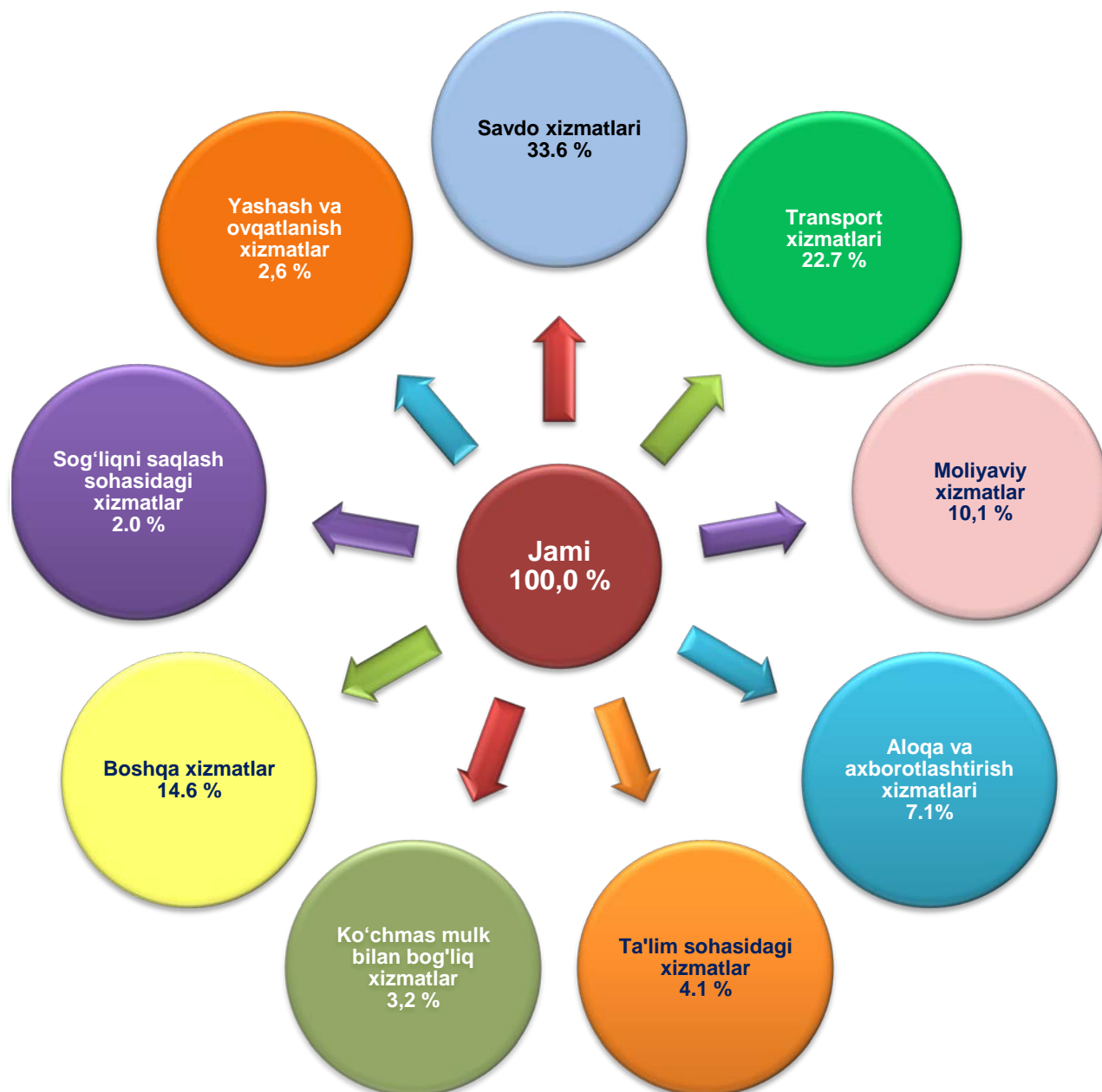
(2193.2 mlrd.so‘m), transport xizmatlari (1479.3 mlrd.so‘m), moliyaviy xizmatlar (661.1 mlrd.so‘m), axborotlashtirish va aloqa xizmatlaritashkil (464.7 mlrd.so‘m), va boshqa xizmatlar (1723.4 mlrd.so‘m) tashkil qilganini ko‘rish mumkin.

### 2018 yilning yanvar-sentabr oylarida iqtisodiy faoliyat turlari bo‘yicha bozor xizmatlarining o‘shish sur‘ati, foizda



Xizmatlar sohasining iqtisodiy faoliyat turlari bo‘yicha o‘tgan yilning mos davriga nisbatan eng yuqori o‘shish sur‘atlari moliyaviy xizmatlar (129,5 %), ta‘lim sohasidagi xizmatlar (122,2 %), aloqa va axborotlashtirish xizmatlari (115,2 %), sog‘liqni saqlash sohasidagi xizmatlar (112,8 %), me‘morchilik, muhandislik izlanishlari, texnik sinovlar va tahlil sohasidagi xizmatlar (108,6 %), hamda boshqa xizmatlar (113,7 %) hissasiga to‘g‘ri keladi.

**2018 yil yanvar-sentabr oylarida xizmatlar tarkibi  
(jami hajmga nisbatan, %)**



Xizmatlar tarkibida eng katta ulushlarni savdo xizmatlari (33,6 %), transport xizmatlari (22,7 %), moliyaviy xizmatlar (10,1 %), aloqa va axborotlashtirish xizmatlari (7,1 %), ta'lim sohasidagi xizmatlar (4,1 %) va ko'chmas mulk bilan bog'liq xizmatlari (3,2 %) tashkil etadi.


**2018 yil yanvar-sentabr oylarida hududlar bo'yicha  
ko'rsatilgan xizmatlar hajmi**

	<b>Hajmi, mlrd.so'm</b>	<b>O'tgan yilga nisbatan o'sish sur'ati, %</b>
<b>Farg'ona viloyati</b>	6521,7	107,7
Farg'ona sh.	2891,8	111,5
Qo'qon sh.	858,8	102,9
Quvasoy sh.	104,4	108,0
Marg'ilon sh.	655,0	104,7
Oltiariq t.	183,5	102,7
Qo'shtepa t.	107,8	103,8
Bag'dod t.	144,3	107,1
Buvayda t.	134,2	104,6
Beshariq t.	143,7	106,3
Quva t.	162,9	106,4
Uchko'prik t.	174,4	108,5
Rishton t.	139,6	103,5
So'x t.	53,9	107,0
Toshloq t.	146,1	102,0
O'zbekiston t.	141,3	105,1
Farg'ona t.	195,9	109,6
Dang'ara t.	135,4	103,9
Furqat t.	64,8	103,1
Yozyovon t.	83,9	106,3

2018 yil yanvar- sentabr oylarida o'tgan yilning mos davriga nisbatan eng yuqori o'sish sur'atlari Farg'ona shahrida (111,5 %), Farg'ona tumanida 109,6 %), Uchko'prik tumanida (108,5 %), Bag'dod tumanida (107,1 %) qayd etildi.

**2018 yil yanvar - sentabr oylarida Farq'ona viloyatida jami xizmatlar hajmida hududlarning ulushi**  
(jami hajmga nisbatan), %

2018 yil yanvar- sentabr oylarida o'tgan yilning mos davriga nisbatan eng yuqori ulushini Farg'ona shahrida (44,3 %), Qo'qon shahrida (13,2%), Marg'ilon shahrida (10,0%), Farg'ona tumanida (3,0 %), Oltiariq tumanida (2,8 %) qayd etildi.



Viloyatda ko'rsatilgan xizmatlar hajmiga nisbatan eng kam ulush So'x tumanida (0,8 %), Furqat tumanida (1,0 %) va Yozyovon tumanida (1,3 %) qayd etildi.

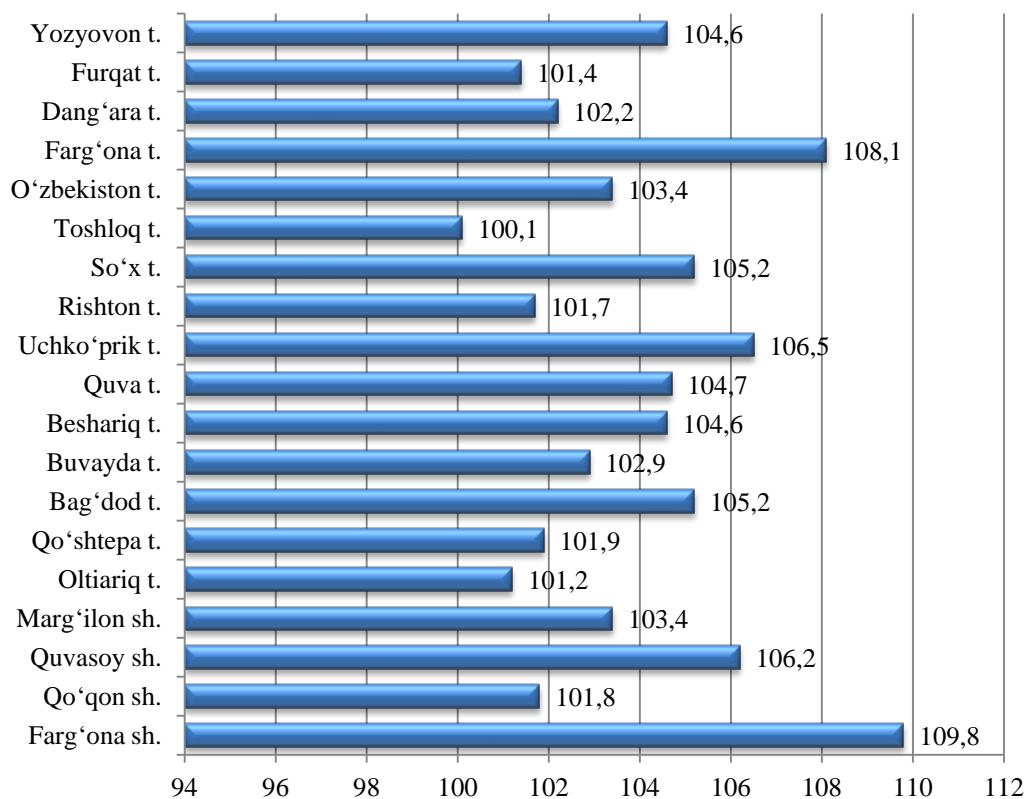
**2018 yil yanvar- sentabr oylarida hududlar bo'yicha  
aholi jon boshiga ko'rsatilgan xizmatlar, ming so'm**

	<b>aholi jon boshiga, ming so'm</b>	<b>O'tgan yilga nisbatan o'sish sur'ati, %</b>
<b>Farg'ona viloyati</b>	1790,2	106,0
Farg'ona sh.	10320,5	109,8
Qo'qon sh.	3481,0	101,8
Quvasoy sh.	1150,1	106,2
Marg'ilon sh.	2855,3	103,4
Oltiariq t.	898,2	101,2
Qo'shtepa t.	587,6	101,9
Bag'dod t.	696,2	105,2
Buvayda t.	610,8	102,9
Beshariq t.	651,6	104,6
Quva t.	651,7	104,7
Uchko'prik t.	791,6	106,5
Rishton t.	715,4	101,7
So'x t.	717,2	105,2
Toshloq t.	750,0	100,1
O'zbekiston t.	612,7	103,4
Farg'ona t.	950,9	108,1
Dang'ara t.	808,3	102,2
Furqat t.	565,9	101,4
Yozyovon t.	787,1	104,6

2018 yil yanvar-sentabr oylarida aholi jon boshiga ko'rsatilgan xizmatlar hajmi 1790.2 ming.so'mga teng bo'ldi.

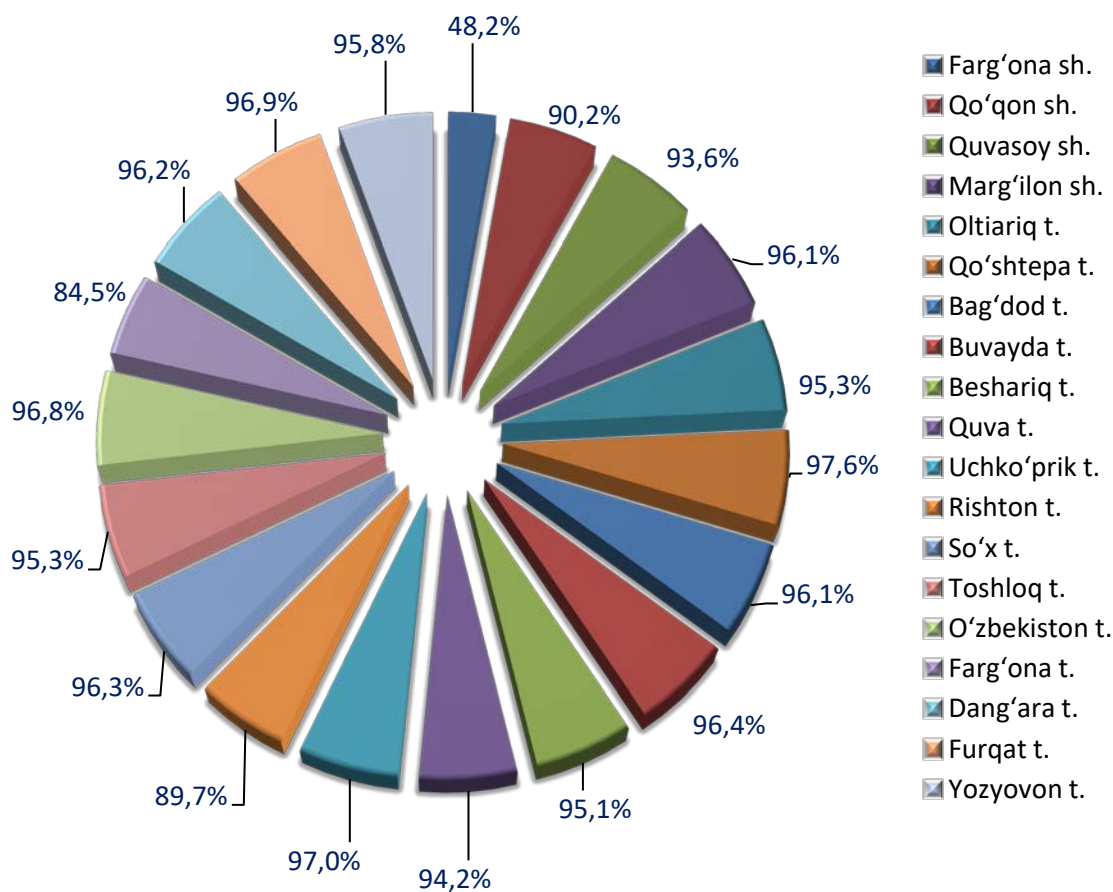
Aholi jon boshiga ko'rsatilgan bozor xizmatlari hajmi bo'yicha eng yuqori ko'rsatkich Farg'ona shahrida (10320,5 ming so'm), Qo'qon shahrida (3481,0 ming so'm ), Marq'ilon shahrida (2855,3 ming so'm), hamda eng kam ko'rsatkich Furqat tumanida (565.9 ming so'm), Qo'shtepa tumanida (587.6 ming so'm) qayd etildi.

### 2018 yil yanvar-sentabr oylarida aholi jon boshiga ko'rsatilgan bozor xizmatlarining o'sish sur'ati



O'tgan yilning mos davriga nisbatan aholi jon boshiga ko'rsatilgan bozor xizmatlarining yuqori o'sish sur'ati Farg'ona shahrida (109,8 %), Farg'ona tumanida (108.1 %), Quvasoy shahrida 106,2 %), Uchko'prik tumanida (106,5 %), Bag'dod tumanida (105,2 %), So'x tumanida (105,2 %), hamda aholi jon boshiga ko'rsatilgan bozor xizmatlarining eng kam o'sish sur'ati Toshloq tumanida (100,1 %), Oltiariq tumanida (101,2 %) va Furqat tumanida (101,4 %) kuzatildi.

## 2018 yil yanvar-sentabr oylarida jami xizmatlar xajminida kichik biznes ulushi, foizda



2018 yil yanvar-sentabr oylarida kichik biznes va xususiy tadbirkorlikning jami xizmatlar xajmida eng yuqori ulush Qo'shtepa tumanida (97.6 %), Uchko'prik tumanida (97.0 %) Furqat tumanida (96.9 %) va O'zbekiston tumanida (96,8%) kuzatildi.

**Farg'ona viloyati**  
**statistika boshqarmasi**  
**Xizmatlari sohasi statistikasi bo'limi**  
**Mas'ul: Sh.Jo'rayev**  
**Тел.: (71) 230-87-28**