

Farg'ona viloyatida kichik korxonalar va mikrofirmalar faoliyati

2018- yil

E'tibor bering!:

- **2018-** yilda faoliyat ko'rsatayotgan kichik korxonalar va mikrofirmalar soni **23,3** mingtani tashkil etdi.
- Faoliyat ko'rsatayotgan kichik korxonalar va mikrofirmalar sonining eng ko'p ulushi sanoat tarmoqlarida (26,7%), savdo sohasida (26,6%), qurilishda (10,4%), qishloq, o'rmon va baliq xo'jaligida (6,4%), yashash va ovqatlanishda (5,8), tashish va saqlashda 5,0% ni tashkil etdi.



2018- yilda faoliyat ko'rsatayotgan kichik korxonalar va mikrofirmalarning iqtisodiy faoliyat turlari bo'yicha ulushi, % da



- 1 Sanoat – 26,7
- 2 Savdo – 26,6
- 3 Qurilish – 10,4
- 4 Qishloq, o'rmon va baliq xo'jaligi – 6,4
- 5 Yashash va ovqatlanish bo'yicha xizmatlar – 5,8
- 6 Tashish va saqlash – 5,0

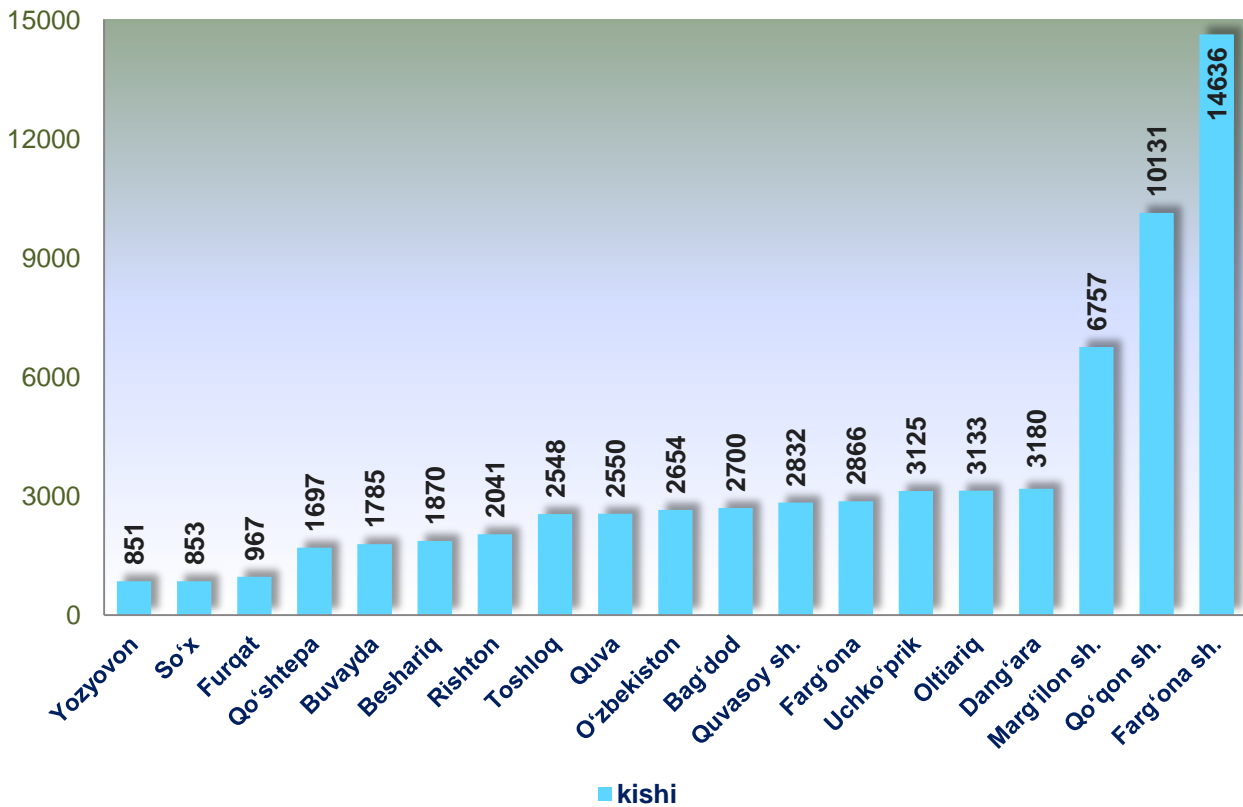


**Hududlar bo'yicha o'rtacha ish haqini hisoblash
uchun qabul qilinadigan mehnat daftarchalariga ega
bo'lgan xodimlar soni, kishi**

	O'rtacha ish haqini hisoblash uchun qabul qilinadigan mazkur korxonada mehnat daftarchalariga ega bo'lgan xodimlar soni		shundan: ayollar		farq (+;-)
	2017- y.	2018- y.	2017- y.	2018- y.	
Farg'ona viloyati	67176	71374	15717	16709	4198
Farg'ona sh.	14636	15819	3607	3969	1183
Qo'qon sh.	10131	10375	2520	2613	244
Quvasoy sh.	2832	3129	504	511	297
Marg'ilon sh.	6757	7143	1937	2156	386
tumanlar:					
Oltiariq	3133	3509	676	694	376
Qo'shtepa	1697	1789	347	479	92
Bag'dod	2700	2044	198	209	-656
Buvayda	1785	1802	383	342	17
Beshariq	1870	1771	570	409	-99
Quva	2550	3020	737	864	470
Uchko'prik	3125	3991	634	815	866
Rishton	2041	1900	481	467	-141
So'x	853	945	26	30	92
Toshloq	2548	2295	595	583	-253
O'zbekiston	2654	3275	607	753	621
Farg'ona	2866	2783	885	684	-83
Dang'ara	3180	3448	688	788	268
Furqat	967	1093	187	188	126
Yozyovon	851	1243	135	155	392



2018- yilda hududlar bo'yicha o'rtacha ish haqini hisoblash uchun qabul qilinadigan mehnat daftarchalariga ega bo'lgan xodimlar soni, kishi



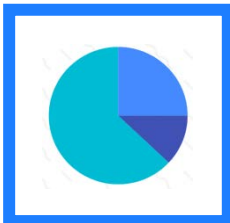
Hududlar bo'yicha o'rtacha ish haqini hisoblash uchun qabul qilinadigan mehnat daftarchalariga ega bo'lgan xodimlar sonining eng ko'pi Farg'ona shahri (14636 ta), Qo'qon shahri (10131 ta), Marg'ilon shahri (6757 ta), Dang'ara (3180 ta), Oltiariq (3133 ta), Uchko'prik (3125 ta), Farg'ona (2866 ta) tumanlari va Quvasoy (2832 ta) shahriga to'g'ri keldi.



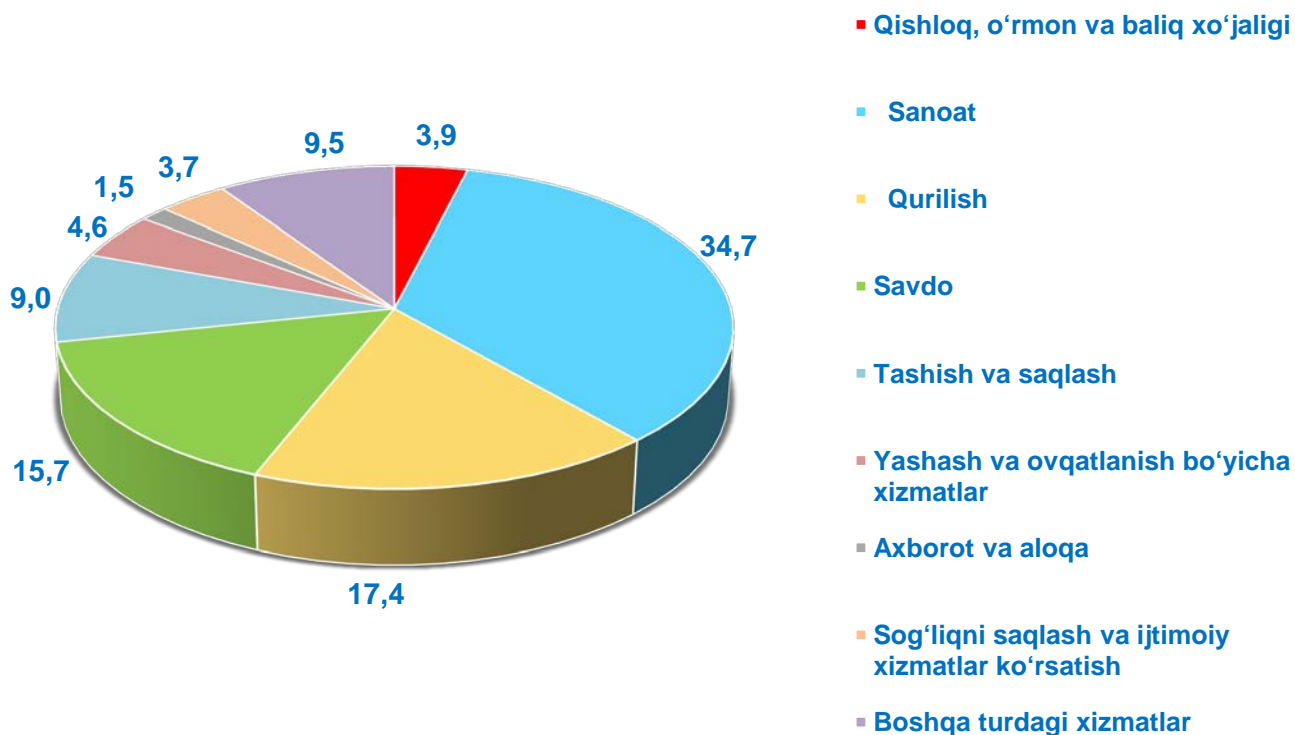


Iqtisodiy faoliyat turlari bo'yicha o'rtacha ish haqini hisoblash uchun qabul qilinadigan mehnat daftarchalariga ega bo'lgan xodimlar soni, kishi

	O'rtacha ish haqini hisoblash uchun qabul qilinadigan mazkur korxonada mehnat daftarchalariga ega bo'lgan xodimlar soni		shundan: ayollar		farq (+;-)
	2017- y.	2018- y.	2017- y.	2018- y.	
Jami	67176	71374	15717	16709	4198
Qishloq, o'rmon va baliq xo'jaligi	2599	2413	599	435	-186
Sanoat	23297	25413	7512	8234	2116
Qurilish	11725	13667	701	949	1942
Savdo	10556	10981	2384	2430	425
Tashish va saqlash	6027	5508	354	488	-519
Yashash va ovqatlanish bo'yicha xizmatlar	3077	3427	954	1103	350
Axborot va aloqa	1050	886	271	269	-164
Sog'liqni saqlash va ijtimoiy xizmatlar ko'rsatish	2459	2317	1538	1385	-142
Boshqa turdagi xizmatlar	6386	6762	1404	1416	376



2018- yilda iqtisodiy faoliyat turlari bo'yicha o'rtacha ish haqini hisoblash uchun qabul qilinadigan mehnat daftarchalariga ega bo'lgan xodimlar sonining ulushi, % da



Ma'lumot uchun: 2018- yilda iqtisodiy faoliyat turlari bo'yicha o'rtacha ish haqini hisoblash uchun qabul qilinadigan mehnat daftarchalariga ega bo'lgan xodimlar sonining eng ko'pi **sanoatda** – 23297 ta, shuningdek:

qurilishda – 11725 ta;

savdoda – 10556 ta;

tashish va saqlashda – 6027 ta;

yashash va ovqatlanish bo'yicha xizmatlarda – 3077 tani tashkil etdi.

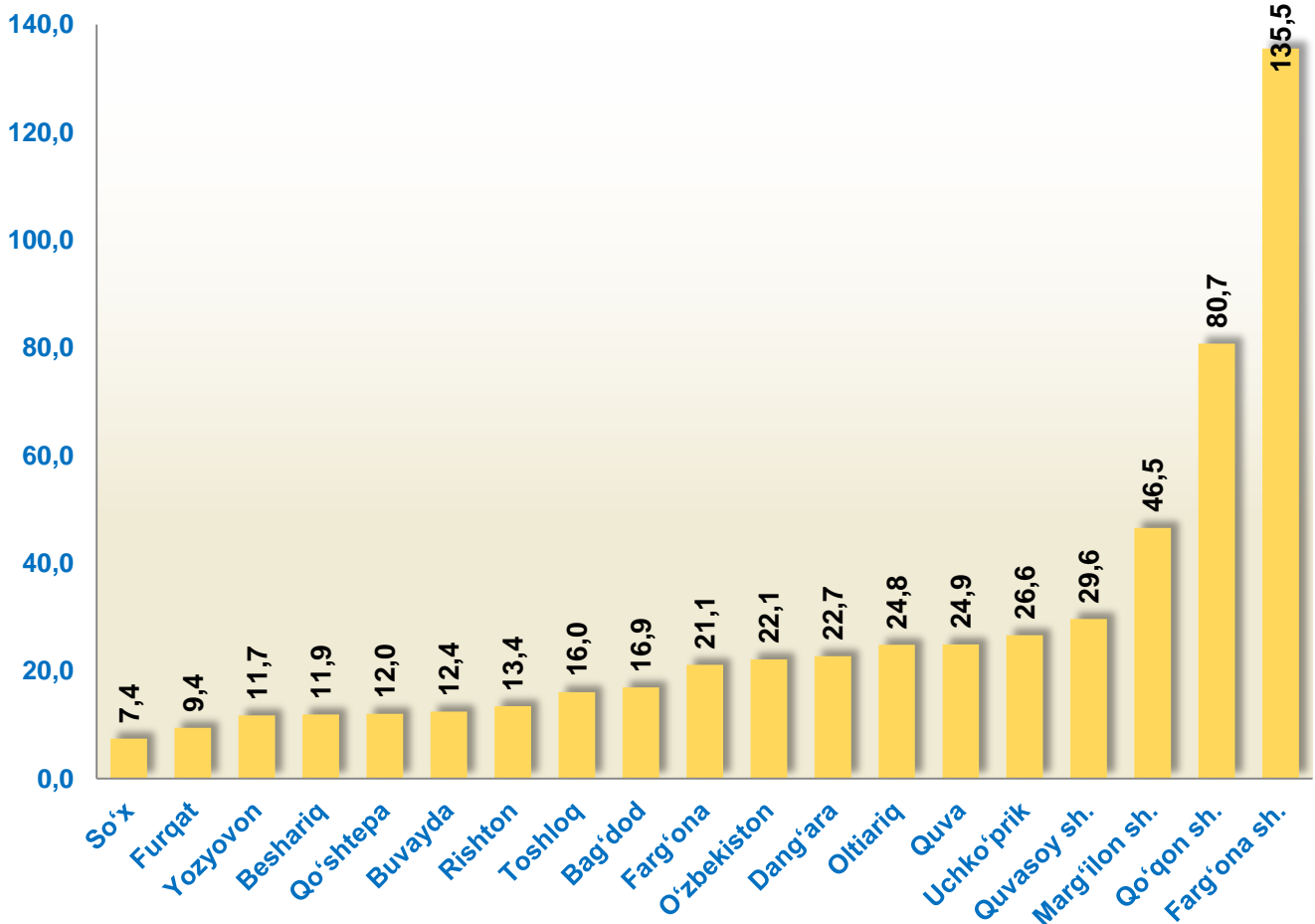


Hududlar bo'yicha mehnat daftarchalari mavjud bo'lgan jismoniy shaxslarga hisoblangan mehnatga haq to'lash tarzidagi daromadlar hajmi, mlrd. so'm

	Mehnat daftarchalari mavjud bo'lgan jismoniy shaxslarga hisoblangan mehnatga haq to'lash tarzidagi daromadlar		shundan: ayollar		farq (+;-)
	2017- y.	2018- y.	2017- y.	2018- y.	
Farg'ona viloyati	389,7	545,6	85,0	112,3	155,9
Farg'ona sh.	102,2	135,5	23,6	32,2	33,3
Qo'qon sh.	59,8	80,7	13,1	17,5	20,9
Quvasoy sh.	20,5	29,6	2,5	3,8	9,1
Marg'ilon sh.	33,7	46,5	8,7	13,0	12,8
tumanlar:					
Oltiariq	17,0	24,8	3,3	4,3	7,8
Qo'shtepa	7,0	12,0	1,1	1,6	5
Bag'dod	10,9	16,9	0,9	1,2	6,0
Buvayda	8,3	12,4	1,8	2,3	4,1
Beshariq	8,3	11,9	2,4	2,6	3,6
Quva	17,3	24,9	5,2	7,1	7,6
Uchko'prik	17,7	26,6	3,4	5,1	8,9
Rishton	8,9	13,4	2,3	3,0	4,5
So'x	5,0	7,4	0,2	0,2	2,4
Toshloq	12,1	16,0	3,0	3,8	3,9
O'zbekiston	14,8	22,1	2,8	4,2	7,3
Farg'ona	21,3	21,1	6,2	4,7	-0,2
Dang'ara	15,5	22,7	3,0	4,4	7,2
Furqat	6,1	9,4	1,2	1,4	3,3
Yozyovon	3,3	11,7	0,4	1,0	8,4



2018- yilda hududlar bo'yicha mehnat daftarchalari mavjud bo'lgan jismoniy shaxslarga hisoblangan mehnatga haq to'lash tarzidagi daromadlar hajmi, mlrd. so'm



■ Mehnat daftarchalari mavjud bo'lgan jismoniy shaxslarga hisoblangan mehnatga haq to'lash tarzidagi daromadlar, mlrd. so'm

Hududlar bo'yicha mehnat daftarchalari mavjud bo'lgan jismoniy shaxslarga hisoblangan mehnatga haq to'lash tarzidagi daromadlar hajmining eng ko'pi Farg'ona (135,5 mlrd. so'm), Qo'qon (80,7 mlrd. so'm), Marg'ilon (46,5 mlrd. so'm), Quvasoy (29,6 mlrd. so'm) shaharlari, Uchko'prik (26,6 mlrd. so'm), Quva (24,9 mlrd. so'm) va Oltiariq (24,8 mlrd. so'm) tumanlariga to'g'ri keldi.



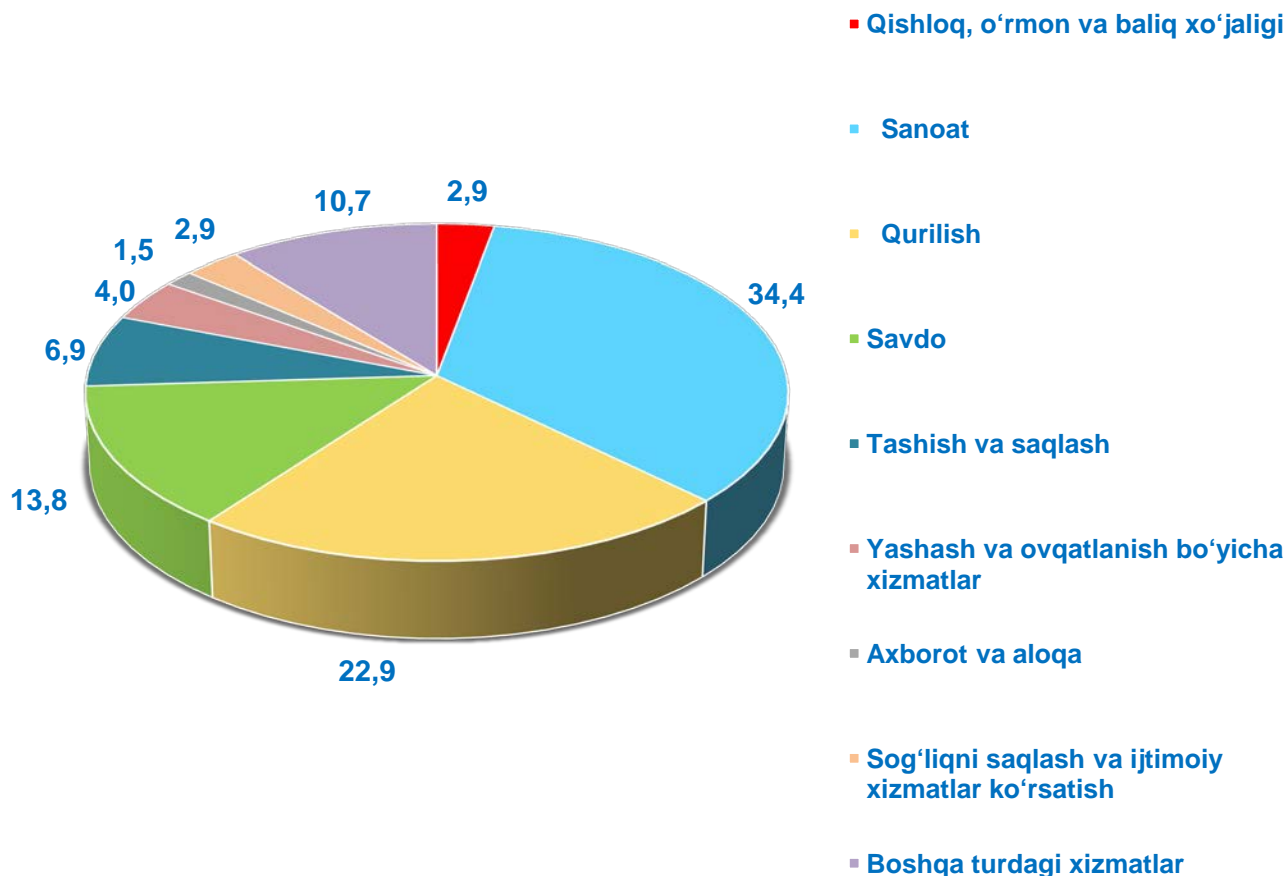


Iqtisodiy faoliyat turlari bo'yicha mehnat daftarchalari mavjud bo'lgan jismoniy shaxslarga hisoblangan mehnatga haq to'lash tarzidagi daromadlar hajmi, mlrd. so'm

	Mehnat daftarchalari mavjud bo'lgan jismoniy shaxslarga hisoblangan mehnatga haq to'lash tarzidagi daromadlar,		shundan: ayollar		farq (+;-)
	2017- y.	2018- y.	2017- y.	2018- y.	
Jami	389,7	545,6	85,0	112,3	155,9
Qishloq, o'rmon va baliq xo'jaligi	11,4	16,0	2,9	3,1	4,6
Sanoat	139,0	187,4	37,2	51,7	48,4
Qurilish	65,7	124,9	4,5	8,5	59,2
Savdo	61,1	75,5	13,4	16,3	14,4
Tashish va saqlash	26,9	37,6	2,3	4,0	10,7
Yashash va ovqatlanish bo'yicha xizmatlar	16,0	21,7	4,9	6,8	5,7
Axborot va aloqa	7,9	8,2	1,9	2,3	0,3
Sog'liqni saqlash va ijtimoiy xizmatlar ko'rsatish	15,6	15,9	8,8	8,6	0,3
Boshqa turdagi xizmatlar	46,1	58,4	9,2	10,9	12,3



2018- yilda iqtisodiy faoliyat turlari bo'yicha mehnat daftarchalari mavjud bo'lgan jismoniy shaxslarga hisoblangan mehnatga haq to'lash tarzidagi daromadlar hajmi, % da



2018- yilda iqtisodiy faoliyat turlari bo'yicha mehnat daftarchalari mavjud bo'lgan jismoniy shaxslarga hisoblangan mehnatga haq to'lash tarzidagi daromadlar hajmining eng ko'pi **sanoatda** – 187,4 mlrd. so'm, shuningdek:

qurilishda – 124,9 mlrd. so'm;

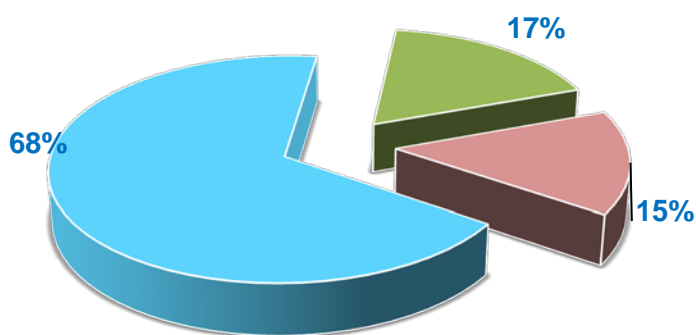
savdoda – 75,5 mlrd. so'm;

tashish va saqlashda – 37,6 mlrd. so'm;

yashash va ovqatlanish bo'yicha xizmatlarda – 21,7 mlrd. so'mni tashkil etdi.



2018- yilda, yil oxiriga mehnat daftarchalari mavjud bo'lgan xodimlarning ma'lumoti boyicha taqsimlanishi, % da

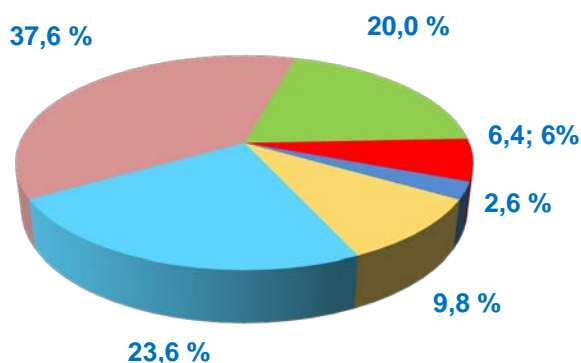


■ oliy ■ o'rta maxsus ■ o'rta va to'liqsiz o'rta

2018- yilda, yil oxiriga kichik korxonalar va mikrofirmalarda mehnat daftarchalari mavjud bo'lgan xodimlar soni **96,5** ming kishini tashkil etdi, shundan ma'lumoti bo'yicha: oliy – **14,5** ming kishi, o'rta maxsus – **65,2** ming kishi, o'rta va to'liqsiz o'rta – **16,8** ming kishini tashkil etdi.



2018- yilda, yil oxiriga mehnat daftarchalari mavjud bo'lgan xodimlarning yoshi boyicha taqsimlanishi, % da



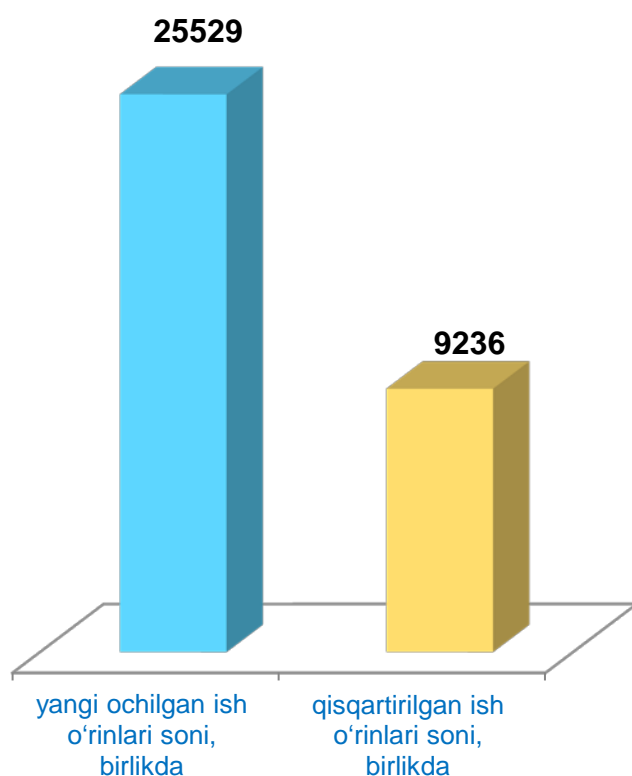
■ 18-24 yosh ■ 25-30 yosh
 ■ 31-39 yosh ■ 40-49 yosh
 ■ 50-54 yosh ■ 55 yosh va undan katta

2018- yilda, yil oxiriga kichik korxonalar va mikrofirmalarda mehnat daftarchalari mavjud bo'lgan **96,5** ming kishidan bo'yicha: 18-24 yosh – **9,4** ming kishi, 25-30 yosh – **22,8** ming kishi, 31-39 yosh – **36,3** ming kishi, 40-49 yosh – **19,3** ming kishi, 50-54 yosh – **6,1** ming kishi, 55 yosh va undan kattalar – **2,6** ming kishini tashkil etdi.

2018- yilda yil oxiriga mehnat daftarchalari mavjud bo'lgan xodimlarning yoshi bo'yicha ulushining eng ko'pini, 31-39 yosh (37,6 %); 25-30 yosh (23,6 %); 40-49 yosh (20,0 %), 18-24 yosh (9,8 %); 50-54 yosh (6,4 %); 55 yosh va undan kattalar (2,6 %) tashkil qildi.



Hisobot yilida yangi ochilgan va qisqartirilgan ish o'rinlari soni

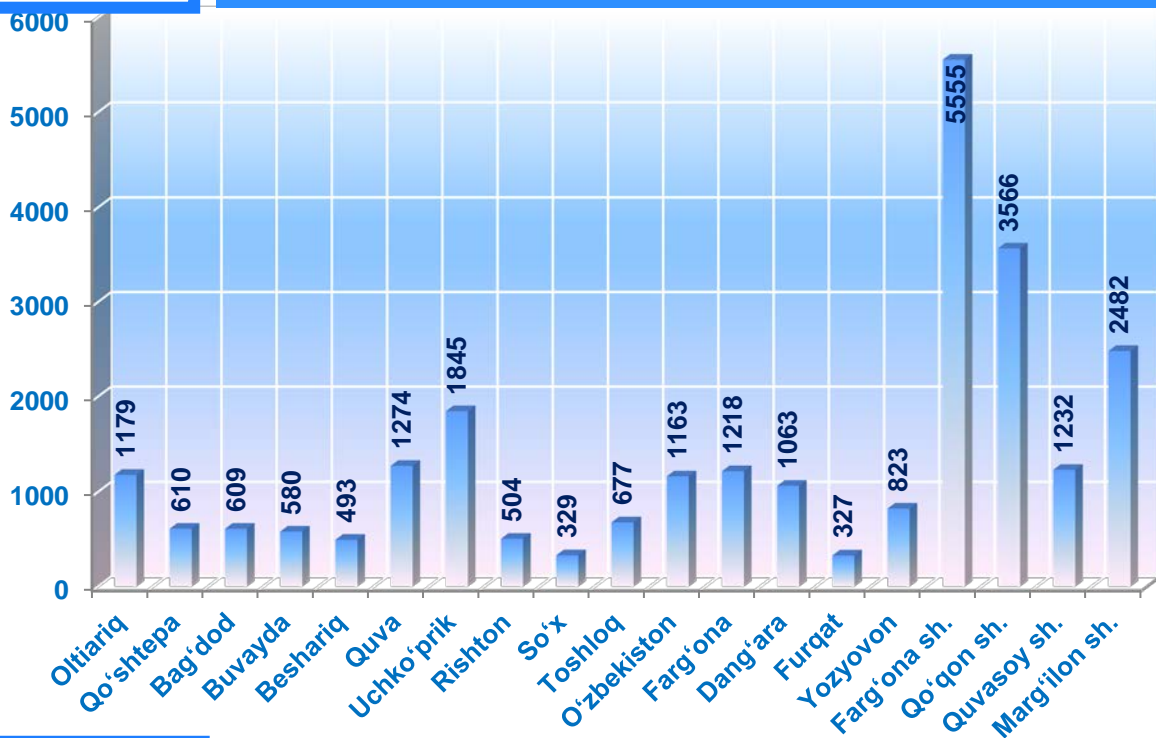


2018- yil hisobot yilida kichik korxonalar va mikrofirmalar tomonidan yangi ochilgan ish o'rinlari soni **25529** tani tashkil etdi.

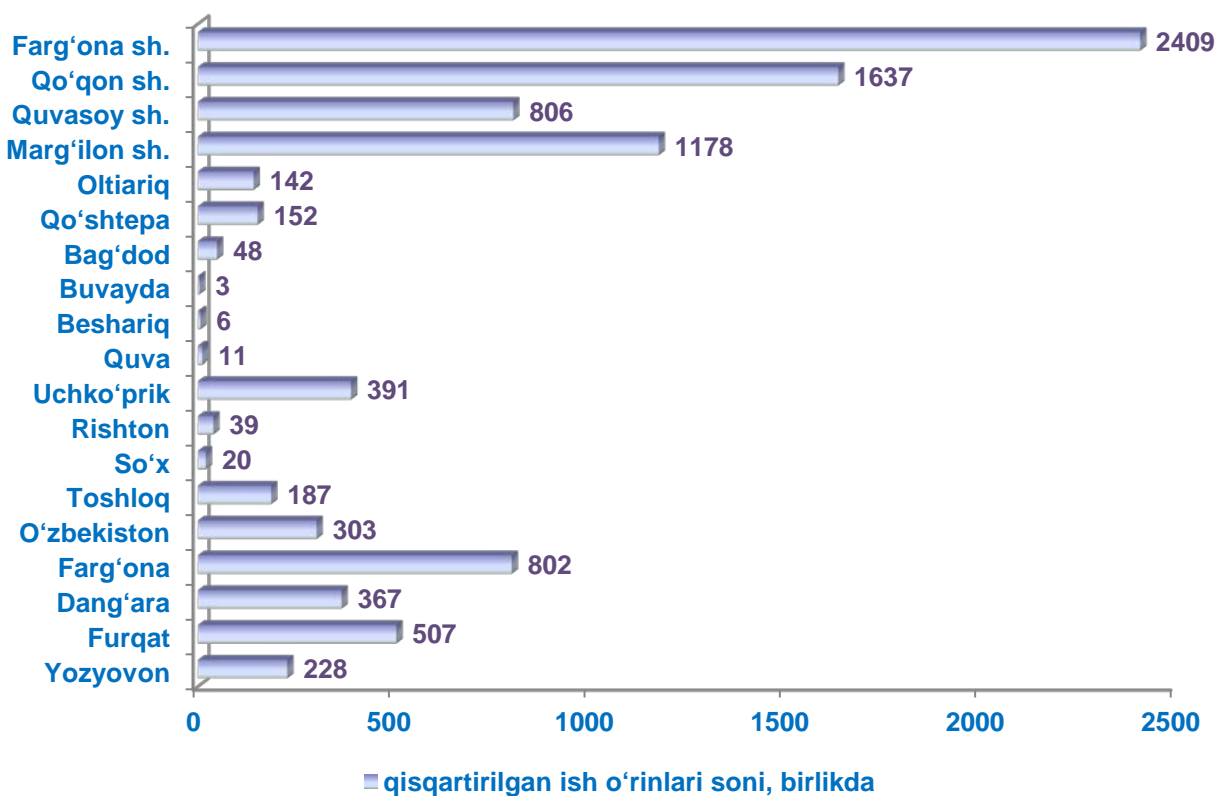
Shu bilan birga hisobot yilida qisqartirilgan ish o'rinlari soni **9236** tani tashkil etdi.

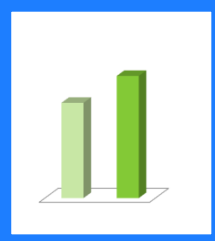


Hududlar bo'yicha hisobot yilida yangi ochilgan ish o'rinlari soni, birlikda

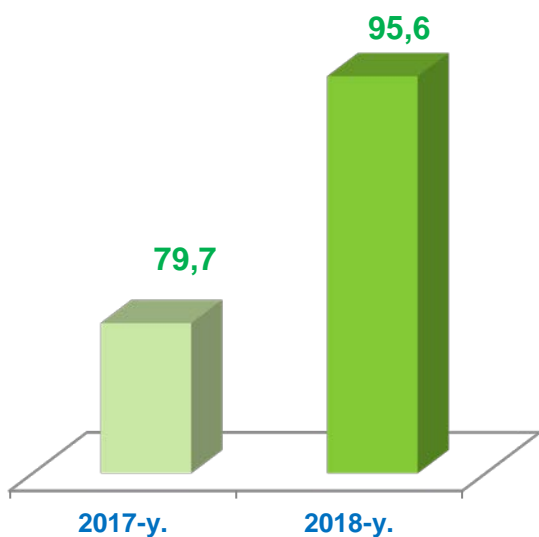


Hududlar bo'yicha hisobot yilida qisqartirilgan ish o'rinlari soni, birlikda



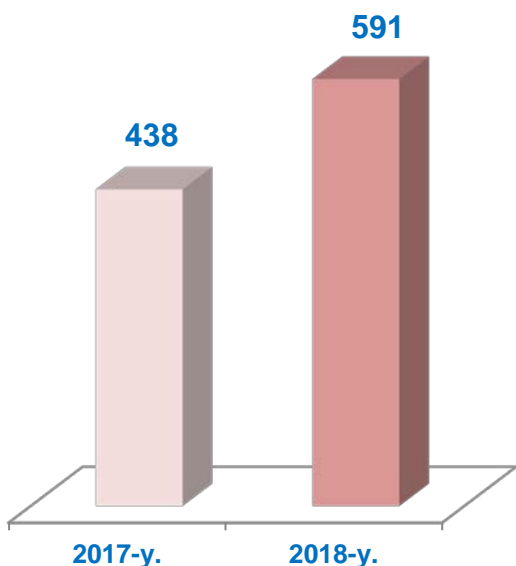


Hisobot yilida mehnat daftarchalari mavjud bo'lgan xodimlar, tashqi o'rindoshlar va fuqarolik-huquqiy tuzilgan shartnomalar asosida ishlayotgan xodimlarning yillik o'rtacha soni, ming kishi



Mehnat daftarchalari mavjud bo'lgan xodimlarning yillik o'rtacha soni **95,6** ming kishini tashkil etdi.

Ma'lumot uchun: 2017- yil, hisobot yilida mehnat daftarchalari mavjud bo'lgan xodimlarning yillik o'rtacha soni **79,7** ming kishini tashkil etgan


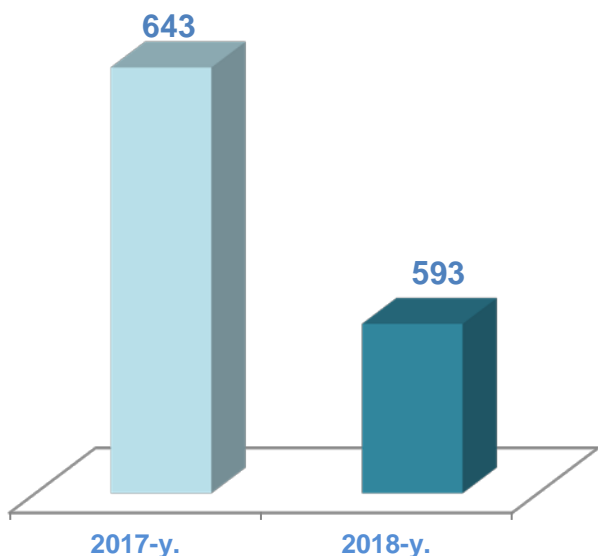


Tashqi o'rindoshlarni yillik o'rtacha soni **591** kishi;

Ma'lumot uchun: 2017- yil, hisobot yilida tashqi o'rindoshlarning yillik o'rtacha soni **438** kishini tashkil etgan


Fuqarolik huquqiy tusda tuzilgan shartnomalar asosida ishlayotgan xodimlarning yillik o'rtacha soni **593** kishini tashkil etdi.

Ma'lumot uchun: **2017-** yil, hisobot yilida fuqarolik huquqiy tusda tuzilgan shartnomalar asosida ishlayotgan xodimlarning yillik o'rtacha soni **643** kishini tashkil etgan.



Hisobot yilida mehnat daftarchalari mavjud bo'lgan xodimlar, tashqi o'rindoshlar va fuqarolik-huquqiy tusda tuzilgan shartnomalar asosida ishlayotgan xodimlarning yillik o'rtacha soni

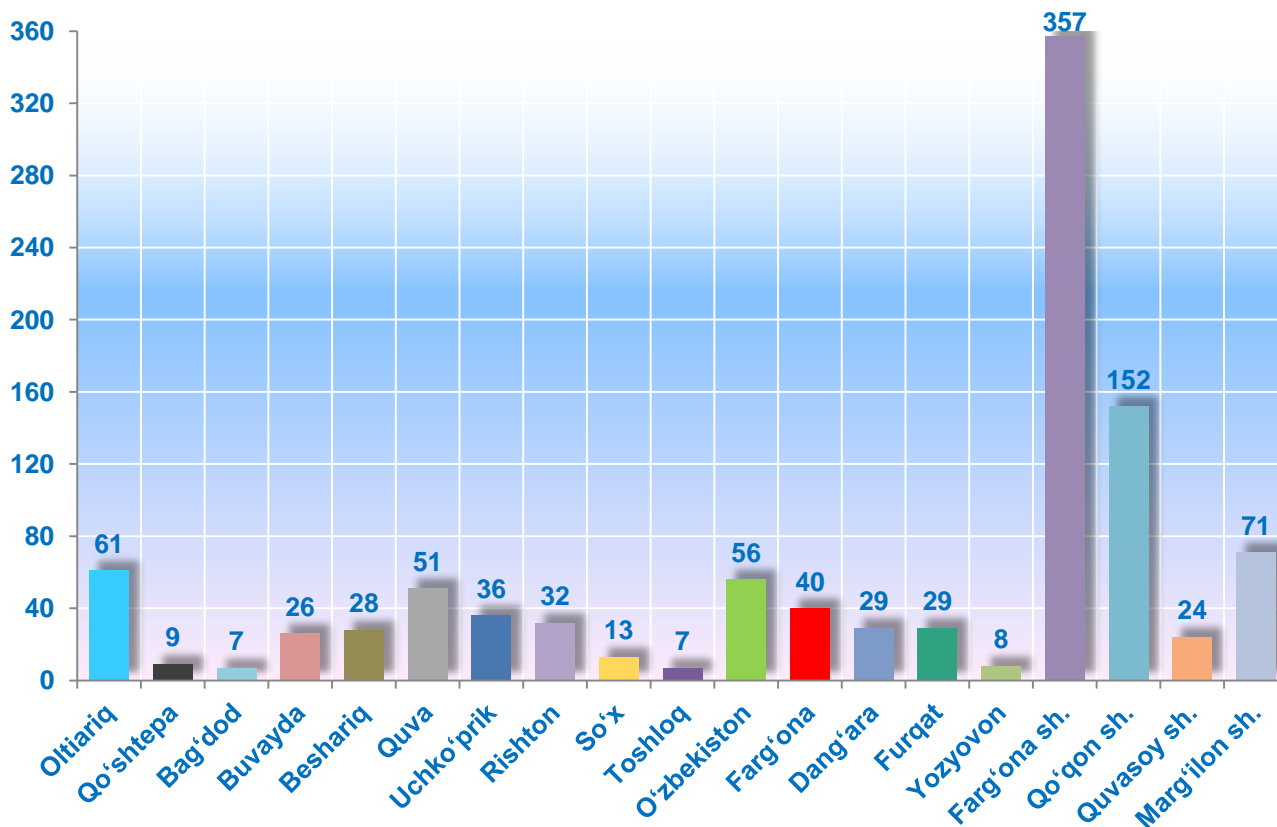
Ko'rsatkichlar soni	o'lchov birligi	2017- y.	2018- y.
Hisobot yilida yangi ochilgan ish o'rinlari soni	birlikda	15980	25529
Hisobot yilida qisqartirilgan ish o'rinlari soni	birlikda	8563	9236
Hisobot yilida mazkur korxonada mehnat daftarchalari mavjud bo'lgan xodimlarning yillik o'rtacha soni	kishi	79679	95635
Tashqi o'rindoshlarning yillik o'rtacha soni	kishi	438	591
Fuqarolik-huquqiy tusda tuzilgan shartnomalar asosida ishlayotgan xodimlarning yillik o'rtacha soni	kishi	643	593


2017- 2018- yillarda hududlar bo'yicha ayollar rahbarligidagi kichik korxonalar va mikrofirmalar soni, birlikda

	Ayollar rahbarligidagi kichik korxonalar va mikrofirmalar soni, birlikda		farq (+;-)
	2017- y.	2018- y.	
Farg'ona viloyati	1036	1235	199
Farg'ona sh.	357	420	63
Qo'qon sh.	152	146	-6
Quvasoy sh.	24	32	8
Marg'ilon sh.	71	80	9
tumanlar:			
Oltiariq	61	78	17
Qo'shtepa	9	7	-2
Bag'dod	7	9	2
Buvayda	26	36	10
Beshariq	28	28	0
Quva	51	67	16
Uchko'prik	36	56	20
Rishton	32	23	-9
So'x	13		-13
Toshloq	7	12	5
O'zbekiston	56	89	33
Farg'ona	40	48	8
Dang'ara	29	41	12
Furqat	29	54	25
Yozyovon	8	9	1



2018- yilda hududlar bo'yicha ayollar rahbarligidagi kichik korxonalar va mikrofirmalar soni, birlikda



Hududlar bo'yicha ayollar rahbarligidagi kichik korxonalar va mikrofirmalar sonining eng ko'pi Farg'ona (357 ta), Qo'qon (152 ta), Marg'ilon (71 ta) shaharlari, Oltiariq (62 ta), O'zbekiston (56 ta), Quva (51 ta), Farg'ona (40 ta), Uchko'prik (36 ta), Rishton (32 ta), Dang'ara (29 ta) tumanlariga to'g'ri keldi. Eng past ko'rsatkich Toshloq va Bag'dodo tumanlarida 7 tani tashkil etdi.



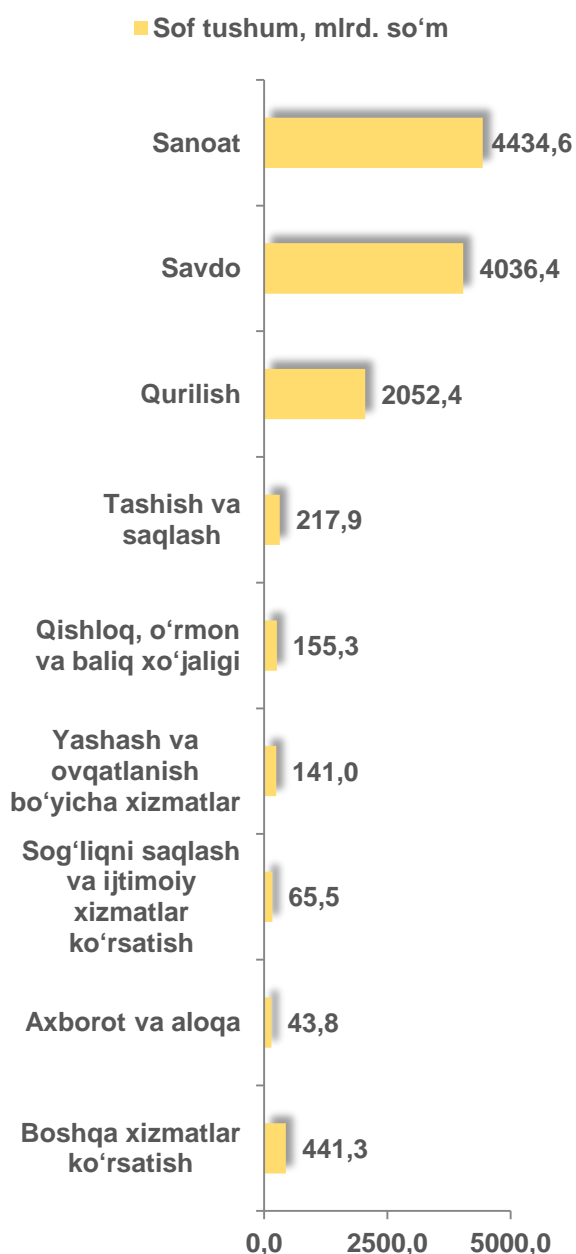


Ayollar rahbarligidagi kichik korxonalar va
mikrofirkalarning asosiy mehnat ko'rsatkichlari


Ko'rsatkichlar nomi	o'lchov birligi	2017- y.	2018- y.
O'rtacha ish haqini hisoblash uchun qabul qilinadigan mazkur korxonada mehnat daftarchalariga ega bo'lgan xodimlar soni	kishi	3910	4158
Mehnat daftarchalari mavjud bo'lgan jismoniy shaxslarga hisoblangan mehnatga haq to'lash tarzidagi daromadlar	mlrd. so'mda	22,0	28,3
Hisobot yili oxiriga mazkur korxonada mehnat daftarchalari mavjud bo'lgan xodimlar soni	kishi	4406	5064
shu jumladan ma'lumotli:			
oliy	kishi	924	966
o'rta maxsus	kishi	2930	3389
o'rta va to'liqsiz o'rta	kishi	552	709
Hisobot yilida yangi ochilgan ish o'rinlari soni	birlikda	1011	1679
Hisobot yilida qisqartirilgan ish o'rinlari soni	birlikda	572	644
Hisobot yilida mazkur korxonada mehnat daftarchalari mavjud bo'lgan xodimlarning yillik o'rtacha soni	kishi	4440	5052
Tashqi o'rindoshlarning yillik o'rtacha soni	kishi	35	38
Fuqarolik-huquqiy tusda tuzilgan shartnomalar asosida ishlayotgan xodimlarning yillik o'rtacha soni	kishi	7	29



2018- yilda kichik korxonalar va mikrofirmalar tomonidan mahsulot (tovarlar, ishlar va xizmatlar) sotishdan tushgan sof tushum **11588,4** mlrd. so'mni tashkil etdi.



Kichik korxonalar va mikrofirmalar tomonidan mahsulot (tovarlar, ishlar va xizmatlar) sotishdan tushgan sof tushum miqdori va ulushining iqtisodiy faoliyat turlari bo'yicha eng ko'pi sanoat tarmoqlarida 4434,6 mlrd. so'm (34,8 %), savdo sohasida 4036,4 mlrd. so'm (34,8 %), qurilishda 2052,4 mlrd. so'm (17,7 %), tashish va saqlashda 217,9 mlrd. so'm (1,9%), qishloq, o'rmon va baliq xo'jaligida 155,3 mlrd. so'm (1,3 %), yashash va ovqatlanishda 141,0 mlrd. so'm (1,2 %), sog'liqni saqlash va ijtimoiy xizmatlar ko'rsatishda 65,5 mlrd. so'm (0,6 %), axborot va aloqada 43,8 mlrd. so'm (0,4 %)ni tashkil etdi

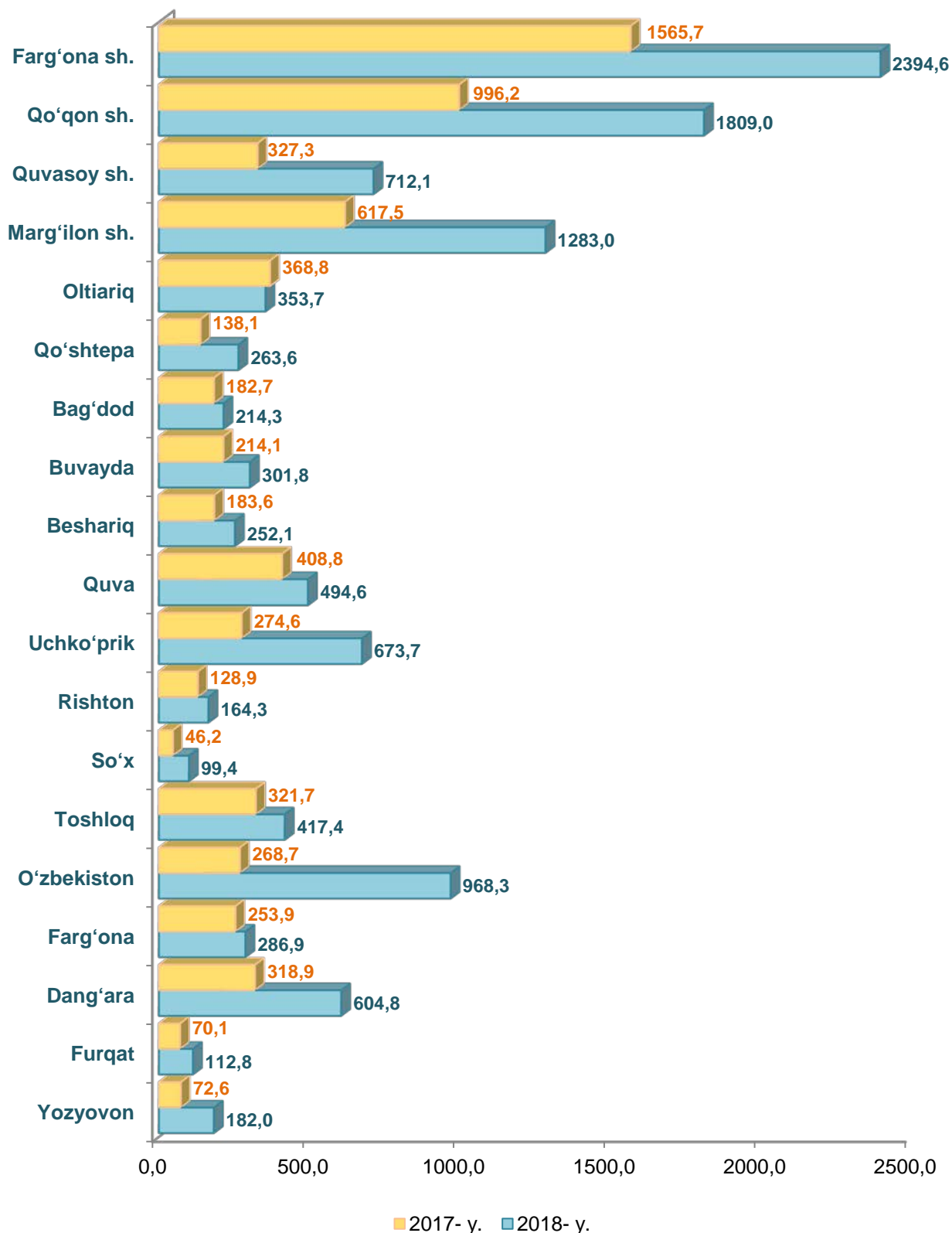



Hududlar bo'yicha kichik korxonalar va mikrofirmalar tomonidan mahsulot (tovarlar, ishlar va xizmatlar) sotishdan tushgan sof tushum, mlrd. so'm

	Mahsulot (tovarlar, ishlar va xizmatlar) sotishdan tushgan sof tushum		farq (+;-)	sotilgan mahsulot (tovarlar, ishlar va xizmatlar) tannarxi	
	2017- y.	2018- y.		2017- y.	2018- y.
Farg'ona viloyati	6758,3	11588,4	4830,1	5207,8	9213,1
Farg'ona sh.	1565,7	2394,6	828,9	1183,5	1804,8
Qo'qon sh.	996,2	1809,0	812,8	763,6	1420,1
Quvasoy sh.	327,3	712,1	384,8	258,6	585,6
Marg'ilon sh.	617,5	1283,0	665,5	478,8	1032,8
tumanlar:					
Oltiariq	368,8	353,7	-15,1	302,4	272,2
Qo'shtepa	138,1	263,6	125,5	110,1	205,1
Bag'dod	182,7	214,3	31,6	136,5	174,0
Buvayda	214,1	301,8	87,7	161,7	218,8
Beshariq	183,6	252,1	68,5	131,1	194,0
Quva	408,8	494,6	85,8	314,4	404,5
Uchko'prik	274,6	673,7	399,1	216,1	542,5
Rishton	128,9	164,3	35,4	104,4	132,0
So'x	46,2	99,4	53,2	33,8	76,4
Toshloq	321,7	417,4	95,7	262,2	354,3
O'zbekiston	268,7	968,3	699,6	197,1	856,0
Farg'ona	253,9	286,9	33	191,5	207,0
Dang'ara	318,9	604,8	285,9	249,0	495,3
Furqat	70,1	112,8	42,7	56,9	90,2
Yozyovon	72,6	182,0	109,4	55,9	147,4



Hududlar bo'yicha kichik korxonalar va mikrofirmalar tomonidan mahsulot (tovarlar, ishlar va xizmatlar) sotishdan tushgan sof tushumi hajmi, mlrd. so'mda




**Hududlar bo'yicha kichik korxonalar va mikrofirmalarning
davr va boshqa xarajatlari miqdori, mlrd. so'm**

	Davr xarajatlari		boshqa xarajatlar	
	2017- y.	2018- y.	2017- y.	2018- y.
Farg'ona viloyati	604,9	979,3	501,9	422,3
Farg'ona sh.	175,7	273,9	72,1	58,9
Qo'qon sh.	101,7	141,5	80,6	56,5
Quvasoy sh.	25,5	35,6	52,5	30,7
Marg'ilon sh.	60,0	114,1	25,9	21,1
tumanlar:				
Oltiariq	23,4	34,8	23,1	12,1
Qo'shtepa	8,2	19,1	3,7	4,6
Bag'dod	14,3	16,5	8,9	2,4
Buvayda	10,6	26,9	6,3	13,8
Beshariq	10,9	22,6	35,1	40,7
Quva	25,1	46,2	54,0	6,4
Uchko'prik	21,4	36,5	10,1	13,5
Rishton	12,5	19,9	6,0	5,4
So'x	8,9	14,6	0,2	0,6
Toshloq	21,7	37,0	15,5	3,6
O'zbekiston	20,5	35,0	10,0	114,8
Farg'ona	28,7	29,2	12,2	12,7
Dang'ara	23,4	45,5	63,1	21,4
Furqat	6,1	10,7	19,8	1,1
Yozyovon	6,5	19,6	2,8	2,2



E'tibor bering:

2018- yilda kichik korxonalar va mikrofirmalarning moliyaviy natijasi ya'ni foyda solig'ini to'lagunga qadar foyda (zarar (-) miqdori **1210,8** mlrd. so'mni tashkil etdi.

Bu esa **2017-** yilning mos davriga nisbatan moliyaviy natijani **506,0** mlrd. so'mga ko'payishiga olib keldi.

Shuningdek, **2018-** yilda kichik korxonalar va mikrofirmalarning sof foydasi (zarar (-) miqdori **708,3** mlrd. so'mni tashkil etdi.

Bu esa **2017-** yilning mos davriga nisbatan sof foydani **323,4** mlrd. so'mga ko'payishiga olib keldi.



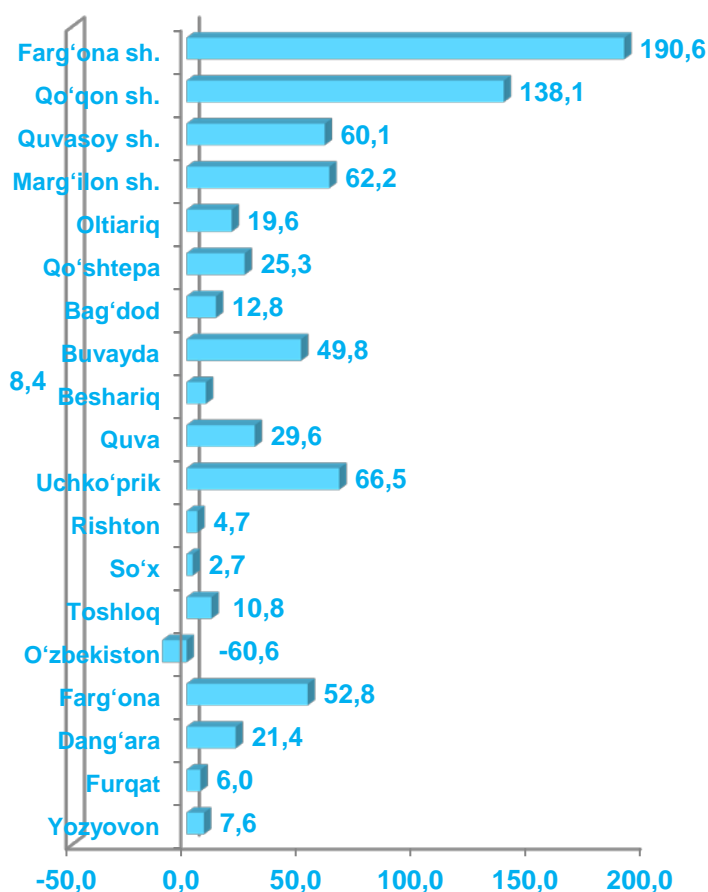
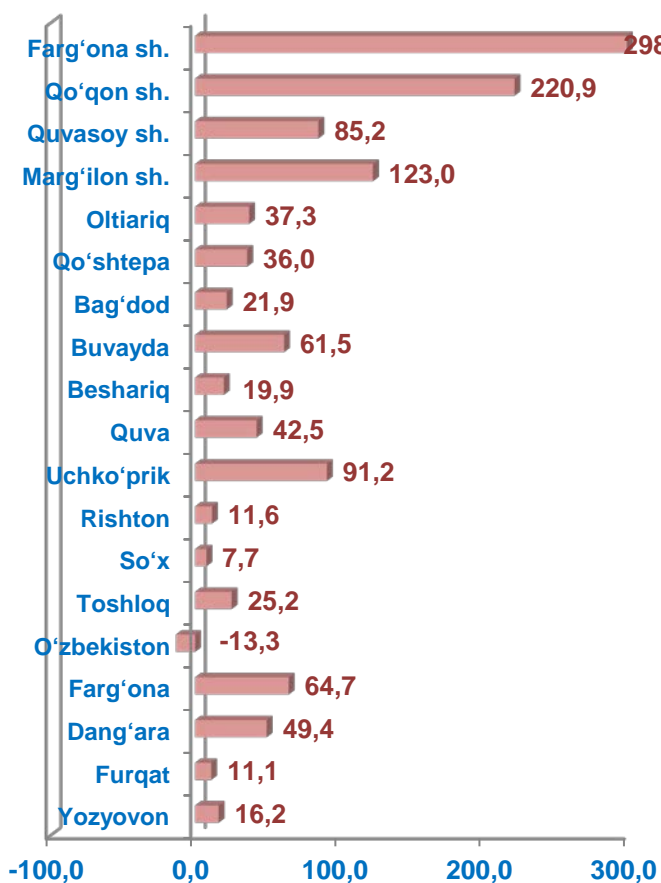
Hududlar bo'yicha kichik korxonalar va mikrofirmalarning foyda solig'ini to'lagunga qadar foyda (zarar (-) va sof foydasi (zarar (-) miqdori, mlrd. so'm

	Foyda solig'ini to'lagunga qadar foyda (zarar (-)		farq (+;-)	sof foyda (zarar (-)		farq (+;-)
	2017- y.	2018- y.		2017- y.	2018- y.	
Farg'ona viloyati	704,8	1210,8	506,0	384,9	708,3	323,4
Farg'ona sh.	192,4	298,6	106,2	118,4	190,6	72,2
Qo'qon sh.	79,2	220,9	141,7	26,2	138,1	111,9
Quvasoy sh.	37,8	85,2	47,4	22,9	60,1	37,2
Marg'ilon sh. tumanlar:	69,6	123,0	53,4	38,1	62,2	24,1
Oltiariq	34,9	37,3	2,4	19,1	19,6	0,5
Qo'shtepa	16,6	36,0	19,4	8,2	25,3	17,1
Bag'dod	24,5	21,9	-2,6	16,3	12,8	-3,5
Buvayda	37,8	61,5	23,7	26,6	49,8	23,2
Beshariq	30,6	19,9	-10,7	19,6	8,4	-11,2

	Foyda solig'ini to'lagunga qadar foyda (zarar (-))		farq (+;-)	sof foyda (zarar (-))		farq (+;-)
	2017- y.	2018- y.		2017- y.	2018- y.	
Quva	42,2	42,5	0,3	27,5	29,6	2,1
Uchko'prik	29,1	91,2	62,1	17,4	66,5	49,1
Rishton	9,2	11,6	2,4	4,5	4,7	0,2
So'x	3,5	7,7	4,2	2,1	2,7	0,6
Toshloq	26,5	25,2	-1,3	15,2	10,8	-4,4
O'zbekiston	46,3	-13,3	-59,6	32,1	-60,6	-92,7
Farg'ona	31,0	64,7	33,7	21,2	52,8	31,6
Dang'ara	-3,6	49,4	53,0	-21,0	21,4	42,4
Furqat	-10,5	11,1	21,6	-13,3	6,0	19,3
Yozyovon	7,8	16,2	8,4	3,9	7,6	3,7




Hududlar bo'yicha kichik korxonalar va mikrofirmalarning foyda solig'ini to'lagunga qadar foyda (zarar (-)) va sof foydasi (zarar (-)) miqdori



■ Foyda solig'ini to'lagunga qadar foyda (zarar (-)) mlrd. so'm

■ Sof foyda (zarar (-)) mlrd. so'm

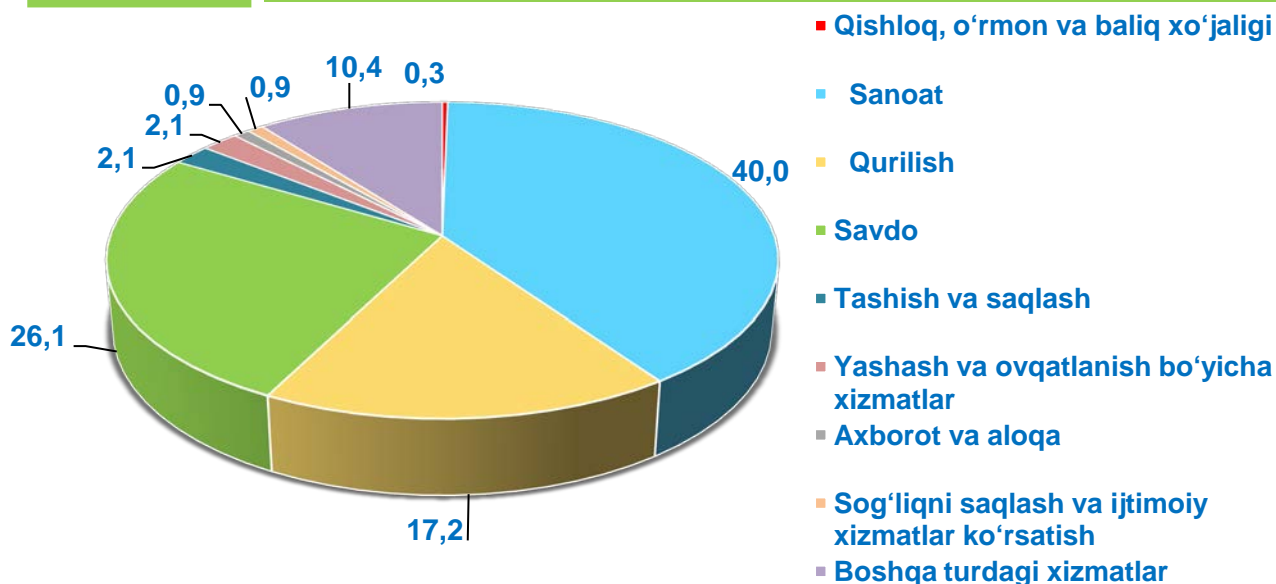



Iqtisodiy faoliyat turlari bo'yicha kichik korxonalar va mikrofirmalarning foyda solig'ini to'lagunga qadar foyda (zarar (-) va sof foydasi (zarar (-) miqdori, mlrd. so'm

	Foyda solig'ini to'lagunga qadar foyda (zarar (-)		farq (+;-)	sof foyda (zarar (-)		farq (+;-)
	2017- y.	2018- y.		2017- y.	2018- y.	
Jami	704,8	1210,8	506,0	384,9	708,3	323,4
Qishloq, o'rmon va baliq xo'jaligi	9,6	2,7	-6,9	6,5	-1,1	-7,6
Sanoat	302,5	484,9	182,4	187,4	303,1	115,7
Qurilish	121,0	208	87	86,1	144,2	58,1
Savdo	156,7	316,3	159,6	33,4	124,4	91
Tashish va saqlash	22,3	25,2	2,9	14,2	12,4	-1,8
Yashash va ovqatlanish bo'yicha xizmatlar	13,9	25,7	11,8	5,1	14	8,9
Axborot va aloqa	13,3	10,7	-2,6	11,0	8,7	-2,3
Sog'liqni saqlash va ijtimoiy xizmatlar ko'rsatish	0,1	11,4	11,3	-1,3	9,3	10,6
Boshqa turdagi xizmatlar	65,5	125,9	60,4	42,5	93,3	50,8



Iqtisodiy faoliyat turlari bo'yicha kichik korxonalar va mikrofirmalarning foyda solig'ini to'lagunga qadar foyda (zarar (-) ulushi, % da





Kichik korxonalar va mikrofirmalarning asosiy moliyaviy ko'rsatkichlari, mlrd. so'mda

Ko'rsatkichlar nomi	2017- y.	2018- y.
Yil oxiriga debitorlik qarzi	1053,9	1967,6
undan: muddati o'tgani	7,3	4,5
Yil oxiriga kreditorlik qarzi	1751,3	3058,6
undan: muddati o'tgani	3,7	1,8
Yil oxiriga asosiy vositalarning boshlang'ich (qayta tiklash) qiymati bo'yicha bahosi	2893,2	4205,4
Yil oxiriga asosiy vositalarning eskirish summasi	674,3	869,7
Yil oxiriga nomoddiy aktivlarning boshlang'ich qiymati bo'yicha bahosi	11,2	9,6
Yil oxiriga nomoddiy aktivlarning amortizatsiyasi summasi	3,2	1,6
Ishlab chiqarish zaxiralari	689,5	1037,6
Tugallanmagan qurilishlar (o'rnatilmagan uskunalarni qo'shgan holda)	140,5	778,6



2018- yilda kichik korxonalar va mikrofirmalar tomonidan asosiy kapitalga kiritilgan investitsiyalar hajmi **1930,2** mlrd. so'mni tashkil etdi.

Bu esa **2017-** yilning mos davriga nisbatan investitsiyalarni **1260,5** mlrd. so'mga oshishini ta'minladi.



Iqtisodiy faoliyat turlari bo'yicha kichik korxonalar va mikrofirmalar tomonidan asosiy kapitalga kiritilgan investitsiyalar miqdori va ulushining eng ko'pi, sanoat tarmoqlarida 1156,7 mlrd. so'm (59,9 %), savdo sohasida 191,4 mlrd. so'm (9,9 %), qurilishda 164,3 mlrd. so'm (8,5 %), qishloq, o'rmon va baliq xo'jaligida 147,2 mlrd. so'm (7,6 %), tashish va saqlashda 83,9 mlrd. so'm (4,3 %), sog'liqni saqlash va ijtimoiy xizmatlar ko'rsatishda 37,9 mlrd. so'm (2,0 %), yashash va ovqatlanishda 14,5 mlrd. so'm (0,8 %), axborot va aloqada 3,1 mlrd. so'm (0,2 %) ni tashkil etdi.

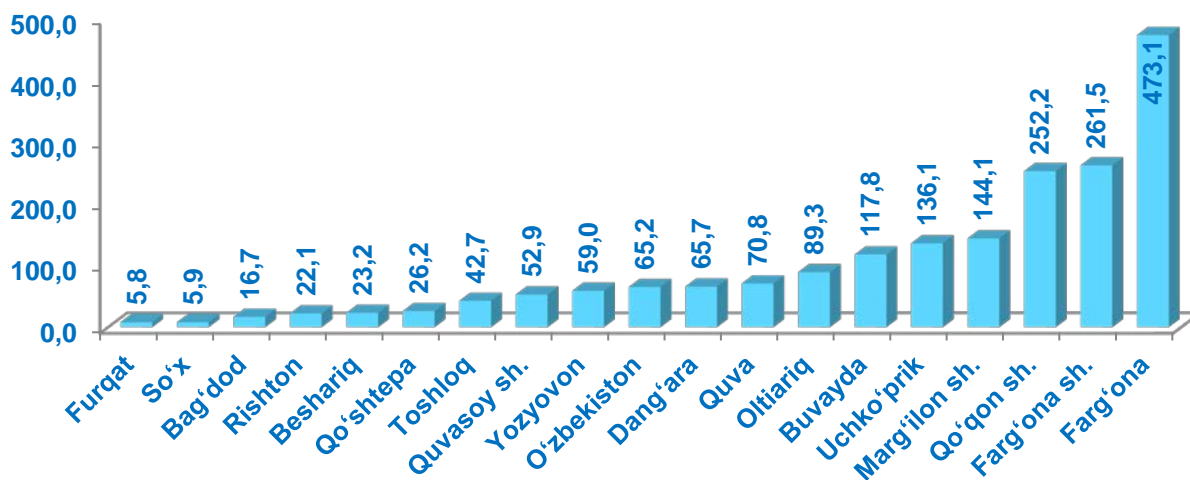


**2018- yilda hududlar bo'yicha kichik korxonalar va
mikrofirmalarning asosiy kapitalga kiritilgan
investitsiyalari hajmi va yo'nalishlari bo'yicha
taqsimlanishi, mlrd. so'mda**

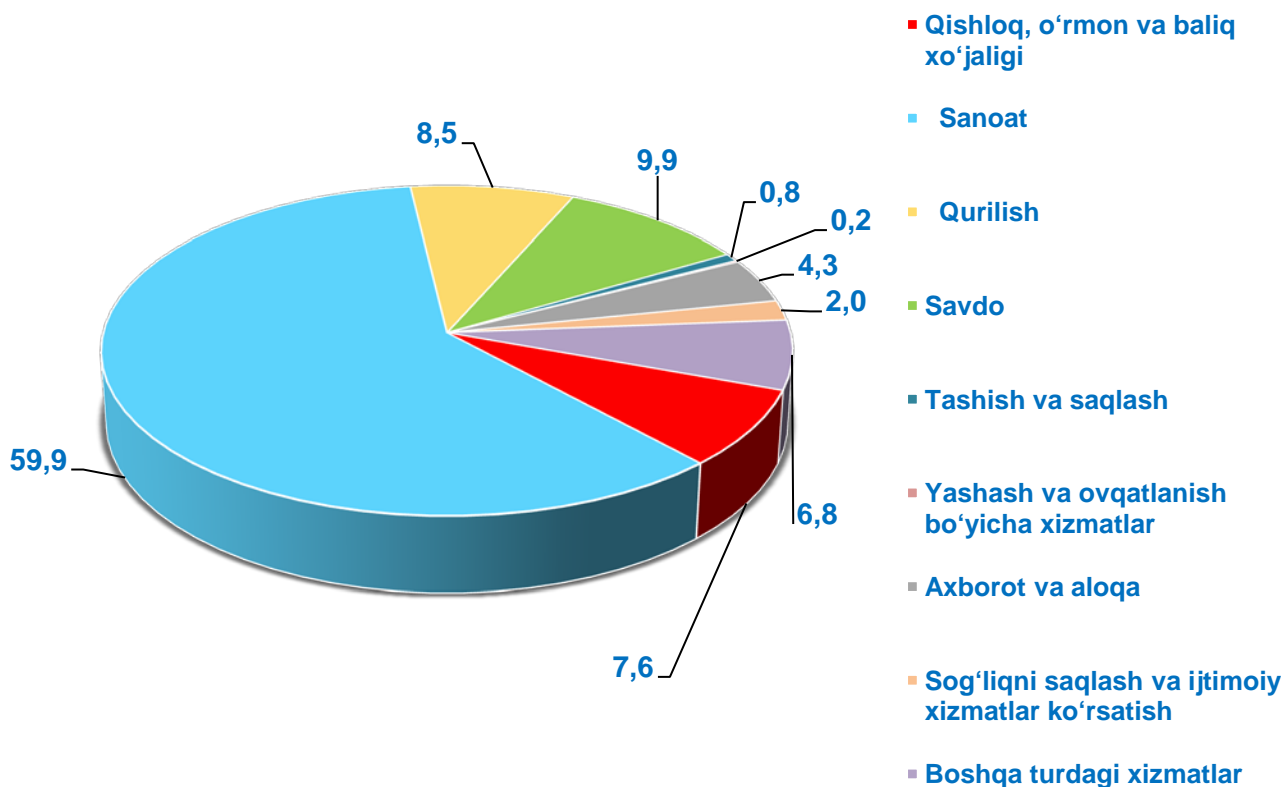
	Asosiy kapitalga kiritilgan investitsiyalar, mlrd. so'm	shu jumladan:			
		turar joylar	noturar joy, bino inshootlar va uzatma qurilmalar	mashina, uskunalar transport vositalari ishlab chiqarish va xo'jalik jihozlari qiymati	boshqa xarajatlar
Farg'ona viloyati	1930,2	6,8	483,4	1437,1	2,9
Farg'ona sh.	261,5	6,8	26,1	228,4	0,2
Qo'qon sh.	252,2	0,0	15,6	235,4	1,3
Quvasoy sh.	52,9	0,0	9,9	43,1	0,0
Marg'ilon sh.	144,1	0,0	34,3	109,8	0,0
tumanlar:					
Oltiariq	89,3	0,0	6,0	83,3	0,0
Qo'shtepa	26,2	0,0	2,6	23,6	0,0
Bag'dod	16,7	0,0	0,0	16,7	0,0
Buvayda	117,8	0,0	0,0	117,8	0,0
Beshariq	23,2	0,0	0,0	23,2	0,0
Quva	70,8	0,0	3,4	67,4	0,0
Uchko'prik	136,1	0,0	3,8	132,2	0,0
Rishton	22,1	0,0	0,0	22,1	0,0
So'x	5,9	0,0	0,0	5,9	0,0
Toshloq	42,7	0,0	19,8	22,9	0,0
O'zbekiston	65,2	0,0	1,2	63,3	0,7
Farg'ona	473,1	0,0	350,8	121,5	0,7
Dang'ara	65,7	0,0	9,0	56,7	0,0
Furqat	5,8	0,0	0,5	5,2	0,0
Yozyovon	59,0	0,0	0,2	58,7	0,0



Hududlar bo'yicha kichik korxonalar va mikrofirmalarning asosiy kapitalga kiritilgan investitsiyalari hajmi, mlrd. so'm



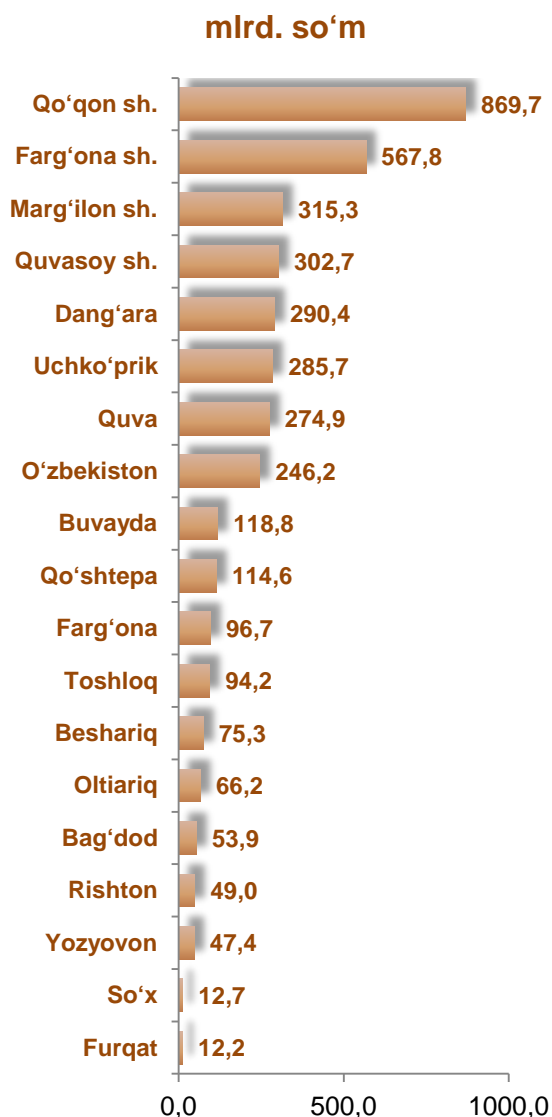
Iqtisodiy faoliyat turlari bo'yicha kichik korxonalar va mikrofirmalarning asosiy kapitalga kiritilgan investitsiyalari hajmi, % da





2018- yilda kichik korxonalar va mikrofirmalar tomonidan ishlab chiqarilgan sanoat mahsuloti hajmi **3893,8** mlrd. soʻmni tashkil etdi.

Bu esa **2017-** yilning mos davriga nisbatan ishlab chiqarilgan sanoat mahsulotini **1877,9** mlrd. soʻmga oshganini koʻrsatdi.



Hududlar boʻyicha kichik korxonalar va mikrofirmalar tomonidan ishlab chiqarilgan sanoat mahsuloti hajmi eng koʻp, Qoʻqon shahrida 869,7 mlrd. soʻm, Fargʻona shahrida 567,8 mlrd. soʻm, Margʻilon shahrida 315,3 mlrd. soʻm, Quvasoy shahrida 302,7 mlrd. soʻm, Dangʻara 290,4 mlrd. soʻm, Uchkoʻprik 285,7 mlrd. soʻm, Quva 274,9 mlrd. soʻm, Oʻzbekiston 246,2 mlrd. soʻm, Buvayda 118,8 mlrd. soʻm, Qoʻsh tepa 114,6 mlrd. soʻm, Fargʻona 96,7 mlrd. soʻm, Toshloq 94,2 mlrd. soʻm, Beshariq 75,3 mlrd. soʻm, Oltiariq 66,2 mlrd. soʻm, Bagʻdod 53,9 mlrd. soʻm, Rishton 49,0 mlrd. soʻm, Yozyovon 47,4 mlrd. soʻm, Soʻx tumanida 12,7 mlrd. soʻm va Furqat tumanida 12,2 mlrd. soʻmni tashkil etdi.



**2018- yilda hududlar bo'yicha kichik korxonalar va
mikrofirmalar tomonidan ishlab chiqarilgan sanoat
mahsuloti hajmi, mlrd. so'mda**

	Amaldagi narxlarda ishlab chiqarilgan sanoat mahsuloti (ishlar, xizmatlar) hajmi (QQS va aksizsiz)		farq (+;-)
	2017- y.	2018- y.	
Farg'ona viloyati	2015,9	3893,8	1877,9
Farg'ona sh.	345,8	567,8	222
Qo'qon sh.	370,8	869,7	498,9
Quvasoy sh.	174,4	302,7	128,3
Marg'ilon sh.	191,1	315,3	124,2
tumanlar:			
Oltiariq	49,6	66,2	16,6
Qo'shtepa	15,4	114,6	99,2
Bag'dod	35,0	53,9	18,9
Buvayda	72,7	118,8	46,1
Beshariq	78,0	75,3	-2,7
Quva	192,9	274,9	82
Uchko'prik	59,0	285,7	226,7
Rishton	33,1	49,0	15,9
So'x	4,5	12,7	8,2
Toshloq	67,6	94,2	26,6
O'zbekiston	124,2	246,2	122
Farg'ona	59,0	96,7	37,7
Dang'ara	111,5	290,4	178,9
Furqat	7,8	12,2	4,4
Yozyovon	23,5	47,4	23,9



Hududlar bo'yicha kichik korxonalar va mikrofirmalar tomonidan ishlab chiqarilgan sanoat mahsuloti hajmi, mlrd. so'mda

	Ishlab chiqarilgan mahsulot (tovarlar, ishlar va xizmatlar) ishlab chiqarish tannarxi	amaldagi narxlarda ishlab chiqarilgan iste'mol mollari, (QQS va aksizsiz)	shu jumladan:	
			oziq-ovqat mahsulotlari (vino-arog mahsulotlari va pivo qiymatisiz)	nooziq-ovqat mollari
Farg'ona viloyati	3072,2	2193,7	284,9	1909,5
Farg'ona sh.	451,1	243,2	27,3	215,9
Qo'qon sh.	700,8	434,4	33,8	400,4
Quvasoy sh.	255,2	94,8	3,2	91,6
Marg'ilon sh.	234,0	214,0	28,0	186,0
tumanlar:				
Oltiariq	47,6	33,0	19,4	13,6
Qo'shtepa	83,7	93,1	5,9	87,2
Bag'dod	41,3	44,7	6,7	38,1
Buvayda	95,7	105,5	2,5	103,0
Beshariq	58,1	60,1	20,5	39,6
Quva	228,2	52,0	27,1	24,8
Uchko'prik	227,3	224,6	52,3	172,3
Rishton	37,5	47,0	1,5	45,5
So'x	9,2	7,9	7,8	0,1
Toshloq	78,4	54,1	3,5	50,6
O'zbekiston	185,7	135,2	5,8	129,4
Farg'ona	64,8	76,5	4,6	71,9
Dang'ara	228,2	220,4	31,3	189,1
Furqat	9,2	7,2	1,4	5,7
Yozyovon	36,3	46,1	1,5	44,6

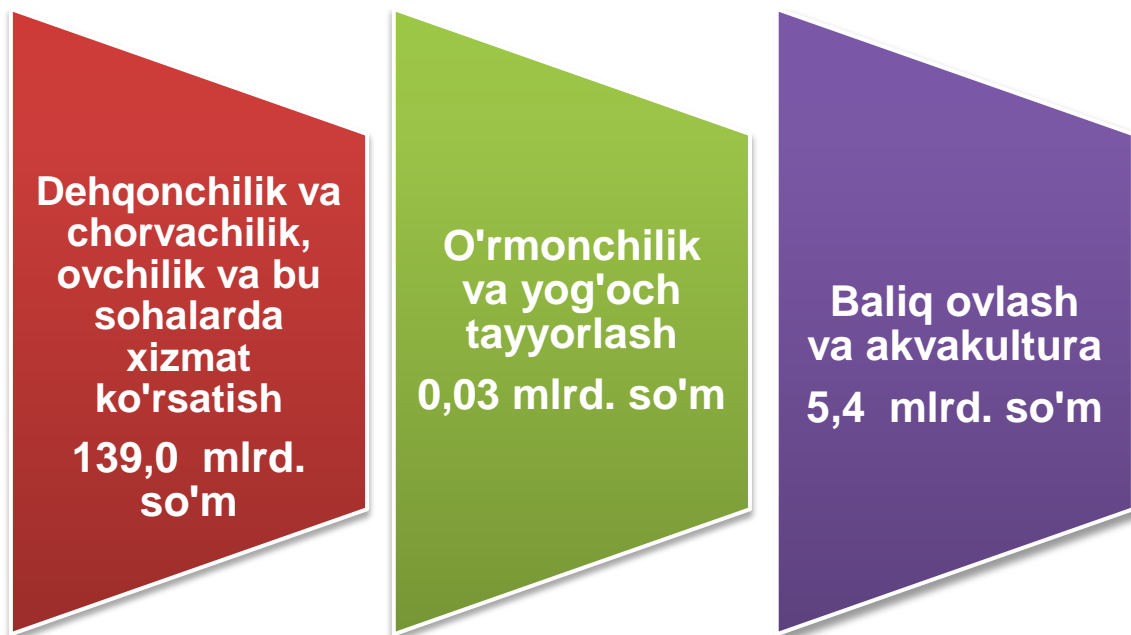


2018- yilda kichik korxonalar va mikrofirmalar tomonidan qishloq xo'jaligida, faoliyat turlari bo'yicha sotilgan mahsulot (ishlar, xizmatlar) hajmi **144,4** mlrd. so'mni tashkil etdi.

Bu esa **2017-** yilning mos davriga nisbatan qishloq xo'jaligida, faoliyat turlari bo'yicha sotilgan mahsulot (ishlar, xizmatlar)ni **5,7** mlrd. so'mga oshishini ta'minladi.



2018- yilda kichik korxonalar va mikrofirmalar tomonidan qishloq xo'jaligida, faoliyat turlari bo'yicha sotilgan mahsulot (ishlar, xizmatlar) hajmi





Hududlar bo'yicha kichik korxonalar va mikrofirmalar tomonidan qishloq xo'jaligida, faoliyat turlari bo'yicha sotilgan mahsulot (ishlar, xizmatlar) hajmi va o'sish sur'ati, mlrd. so'mda

	Qishloq xo'jaligi faoliyat turlari bo'yicha sotilgan mahsulot (ishlar, xizmatlar) hajmi		farq (+;-)
	2017- y.	2018- y.	
Farg'ona viloyati	138,7	144,4	5,7
Farg'ona sh.	4,2	10,3	6,1
Qo'qon sh.	3,8	4,3	0,5
Quvasoy sh.	0,4	0,3	-0,1
Marg'ilon sh.	1,4	0,4	-1,0
tumanlar:			
Oltiariq	6,6	7,2	0,6
Qo'shtepa	24,8	13,6	-11,2
Bag'dod	2,8	3,9	1,1
Buvayda	3,7	3,3	-0,4
Beshariq	22,0	28,9	6,9
Quva	6,7	11,7	5,0
Uchko'prik	4,3	6,8	2,5
Rishton	1,6	4,0	2,4
So'x	0,6	3,2	2,6
Toshloq	1,7	5,0	3,3
O'zbekiston	3,7	4,0	0,3
Farg'ona	33,0	16,3	-16,7
Dang'ara	12,9	16,0	3,1
Furqat	2,9	3,5	0,6
Yozyovon	1,6	1,7	0,1

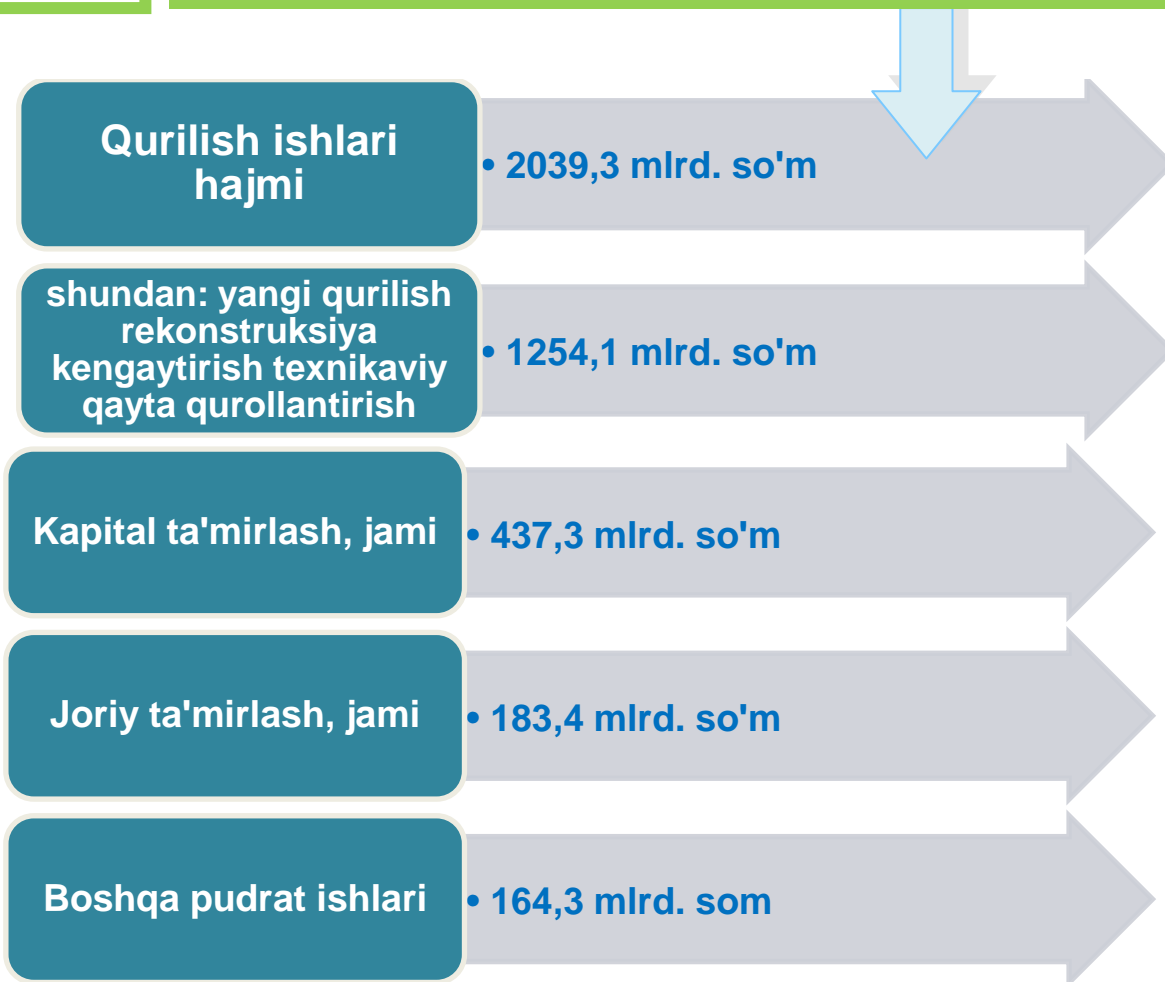


2018- yilda kichik korxonalar va mikrofirmalar tomonidan bajarilgan qurilish ishlari hajmi **2039,3** mlrd. so'mni tashkil etdi.

Bu esa 2017- yilning mos davriga nisbatan qurilish ishlarini **1042,9** mlrd. so'mga oshishini ta'minladi.



2018- yilda kichik korxonalar va mikrofirmalar tomonidan bajarilgan qurilish ishlarining taqsimlanishi

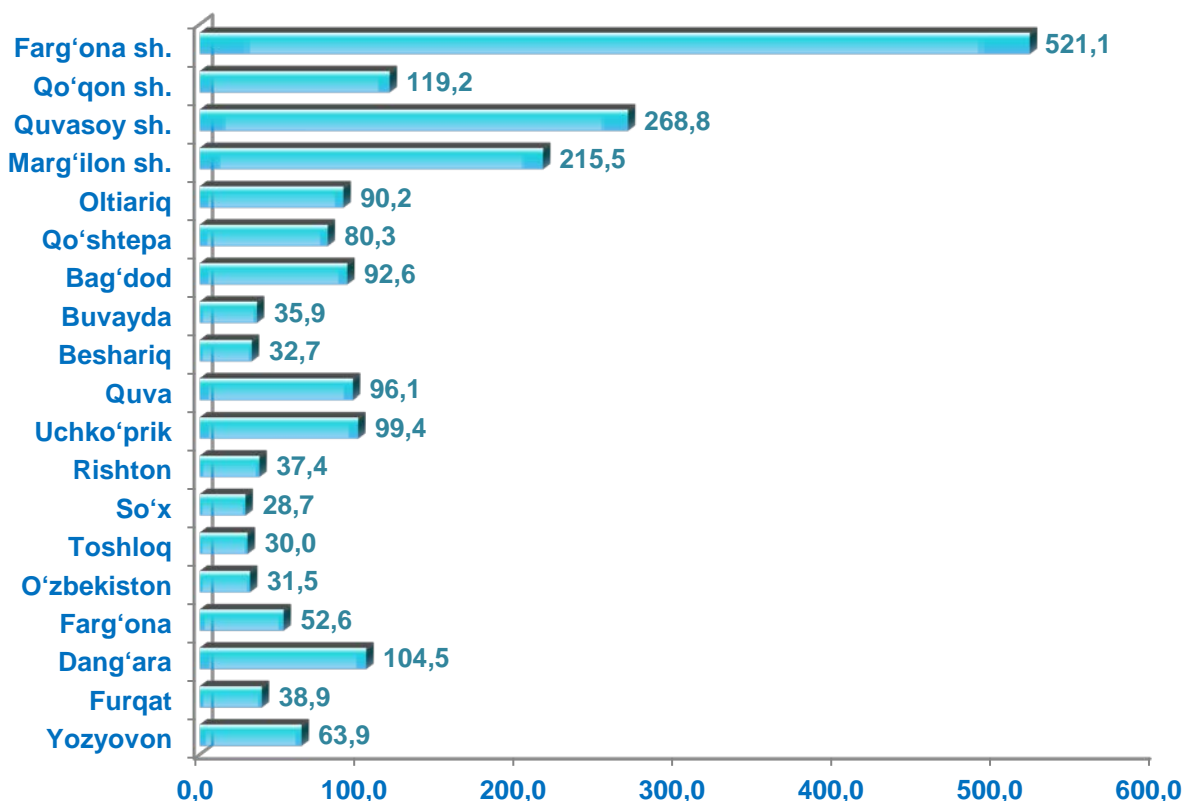



**Hududlar bo'yicha kichik korxonalar va mikrofirmalar
tomonidan bajarilgan qurilish ishlarining hajmi,
mlrd. so'mda**

	Amaldagi narxlarda o'z kuchi bilan bajarilgan qurilish ishlari hajmi (QQSsiz)		farq (+;-)
	2018- y.	2018- y.	
Farg'ona viloyati	996,4	2039,3	1042,9
Farg'ona sh.	247,6	521,1	273,5
Qo'qon sh.	57,2	119,2	62,0
Quvasoy sh.	92,3	268,8	176,5
Marg'ilon sh.	85,9	215,6	129,7
tumanlar:			
Oltiariq	42,8	90,3	47,5
Qo'shtepa	45,3	80,3	35,0
Bag'dod	91,0	92,6	1,6
Buvayda	28,2	35,9	7,7
Beshariq	14,7	32,7	18,0
Quva	53,1	96,1	43,0
Uchko'prik	60,1	99,4	39,3
Rishton	25,6	37,4	11,8
So'x	15,9	28,7	12,8
Toshloq	22,6	30,0	7,4
O'zbekiston	16,0	31,5	15,5
Farg'ona	32,2	52,6	20,4
Dang'ara	31,9	104,5	72,6
Furqat	17,5	38,9	21,4
Yozyovon	16,5	63,9	47,4



Hududlar bo'yicha kichik korxonalar va mikrofirmalar tomonidan bajarilgan qurilish ishlarining hajmi, mlrd. so'm



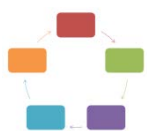
Hududlar bo'yicha eng ko'p bajarilgan qurilish ishlari hajmi Farg'ona shahri (521,1 mlrd. so'm), Quvasoy shahrida (268,8 mlrd. so'm), Marg'ilon shahri (215,5 mlrd. so'm), Qo'qon shahri (119,2 mlrd. so'm), Dang'ara (104,5 mlrd. so'm), Uchko'prik (99,4 mlrd. so'm), Quva (96,1 mlrd. so'm), Bag'dod tumani (92,6 mlrd. so'm), Oltiariq (90,2 mlrd. so'm) hamda Qo'shtepa (80,3 mlrd. so'm) tumanlarida qayd etildi.





2018- yilda kichik korxonalar va mikrofirmalar tomonidan ishlab chiqarilgan (ko'rsatilgan) xizmatlar hajmi **1492,5** mlrd. so'mni tashkil etdi.

Bu esa 2017- yilning mos davriga nisbatan ishlab chiqarilgan (ko'rsatilgan) xizmatlarni **466,0** mlrd. so'mga oshganini ko'rsatdi.



2018- yilda kichik korxonalar va mikrofirmalar tomonidan ishlab chiqarilgan (ko'rsatilgan) xizmatlar hajmi

**Jami xizmatlar
1492,5 mlrd. so'm**

**shu jumladan: aholiga
ko'rsatilgani 304,3
mlrd. so'm**

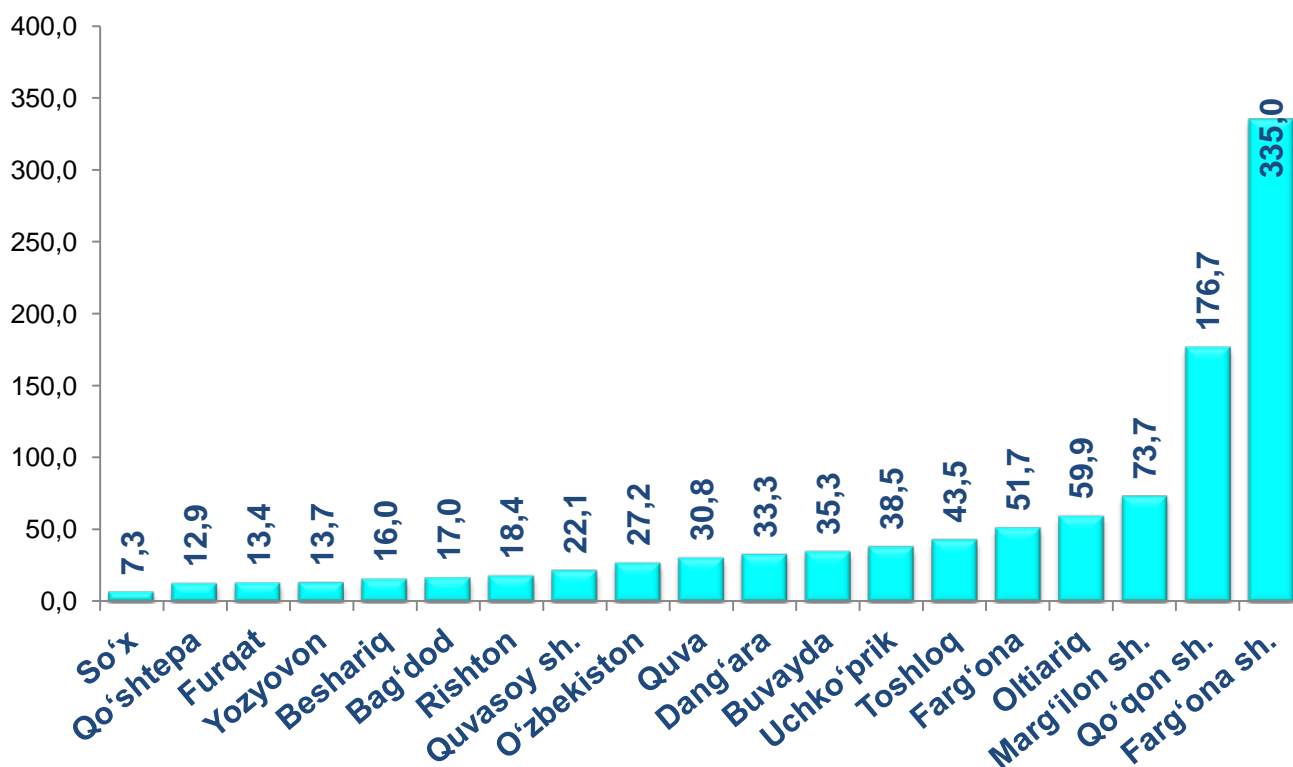
**Aholiga xizmat
ko'rsatish
ob'yektlari soni 406
ta**


**Hududlar bo'yicha kichik korxonalar va mikrofirmalar
tomonidan ishlab chiqarilgan (ko'rsatilgan)
xizmatlar hajmi, mlrd. so'mda**

	Jami xizmatlar		farq (+;-)
	2017- y.	2018- y.	
Farg'ona viloyati	1026,5	1492,5	466,0
Farg'ona sh.	335,0	474,5	139,5
Qo'qon sh.	176,7	247,1	70,4
Quvasoy sh.	22,1	37,0	14,9
Marg'ilon sh.	73,7	137,1	63,4
tumanlar:			
Oltiariq	59,9	72,3	12,4
Qo'shtepa	12,9	15,0	2,1
Bag'dod	17,0	20,0	3,0
Buvayda	35,3	62,2	26,9
Beshariq	16,0	34,7	18,7
Quva	30,8	36,4	5,6
Uchko'prik	38,5	67,9	29,4
Rishton	18,4	25,8	7,4
So'x	7,3	18,3	11,0
Toshloq	43,5	52,2	8,7
O'zbekiston	27,2	56,3	29,1
Farg'ona	51,7	48,4	-3,3
Dang'ara	33,3	45,2	11,9
Furqat	13,4	20,4	7,0
Yozyovon	13,7	21,7	8,0



Hududlar bo'yicha kichik korxonalar va mikrofirmalar tomonidan ishlab chiqarilgan (ko'rsatilgan) xizmatlar hajmi, mlrd. so'mda



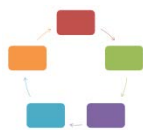
Hududlar bo'yicha ishlab chiqarilgan (ko'rsatilgan) xizmatlarning eng ko'pi Farg'ona (355,0 mlrd. so'm), Qo'qon (176,7 mlrd. so'm), Marg'ilon (73,7 mlrd. so'm) shaharlari, Oltiariq (59,9 mlrd. so'm), Farg'ona (51,7 mlrd. so'm), Toshloq (43,5 mlrd. so'm), Uchko'prik (38,5 mlrd. so'm) hamda Buvayda (35,3 mlrd. so'm) tumanlarida qayd etildi.



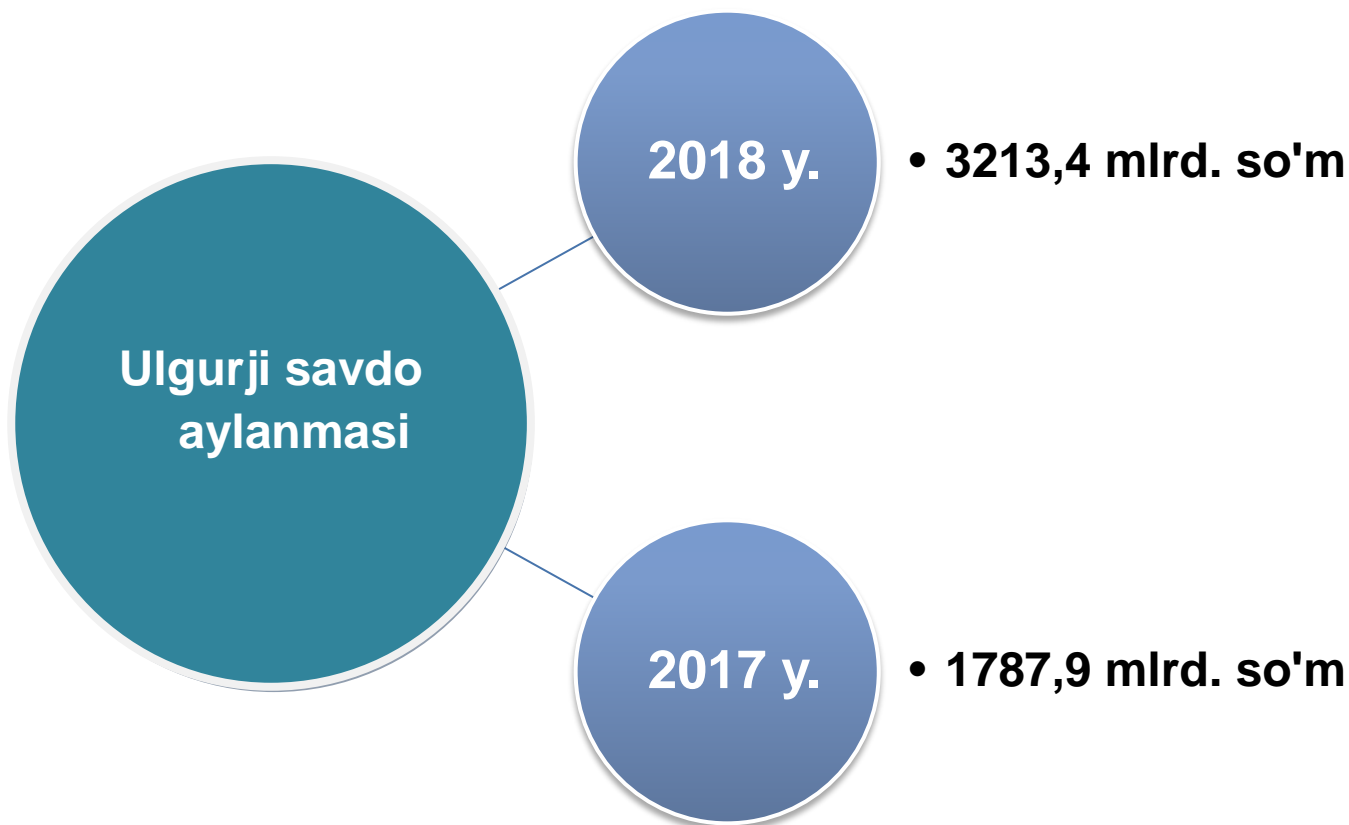


2018- yilda kichik korxonalar va mikrofirmalarning ulgurji savdo tovar aylanmasi hajmi **3213,4** mlrd. so'mni tashkil etdi.

Bu esa **2017-** yilning mos davriga nisbatan ulgurji savdo tovar aylanmasini **1425,4** mlrd. so'mga oshganini ko'rsatdi.



Kichik korxonalar va mikrofirmalarning ulgurji savdo tovar aylanmasi hajmi



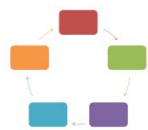

**Hududlar bo'yicha kichik korxonalar va
mikrofirkalarning ulgurji savdo
tovar aylanmasi hajmi**

	Ulgurji savdo tovar aylanmasi, mlrd. so'mda		farq (+;-)
	2017- y.	2018- y.	
Farg'ona viloyati	1787,9	3213,4	1275,5
Farg'ona sh.	365,0	651,5	286,5
Qo'qon sh.	393,5	461,4	67,9
Quvasoy sh.	21,6	67,0	45,4
Marg'ilon sh.	229,4	535,9	306,5
tumanlar:			
Oltiariq	190,7	82,1	-108,6
Qo'shtepa	5,1	5,4	0,3
Bag'dod	8,0	11,5	3,5
Buvayda	56,5	59,2	2,7
Beshariq	14,6	44,8	30,2
Quva	77,0	32,0	-45,0
Uchko'prik	42,3	149,2	106,9
Rishton	13,4	17,5	4,1
So'x	1,0	2,1	1,1
Toshloq	165,8	209,7	43,9
O'zbekiston	32,5	613,8	581,3
Farg'ona	31,6	32,8	1,2
Dang'ara	98,8	178,4	79,6
Furqat	23,4	24,3	0,9
Yozyovon	17,6	34,8	17,2

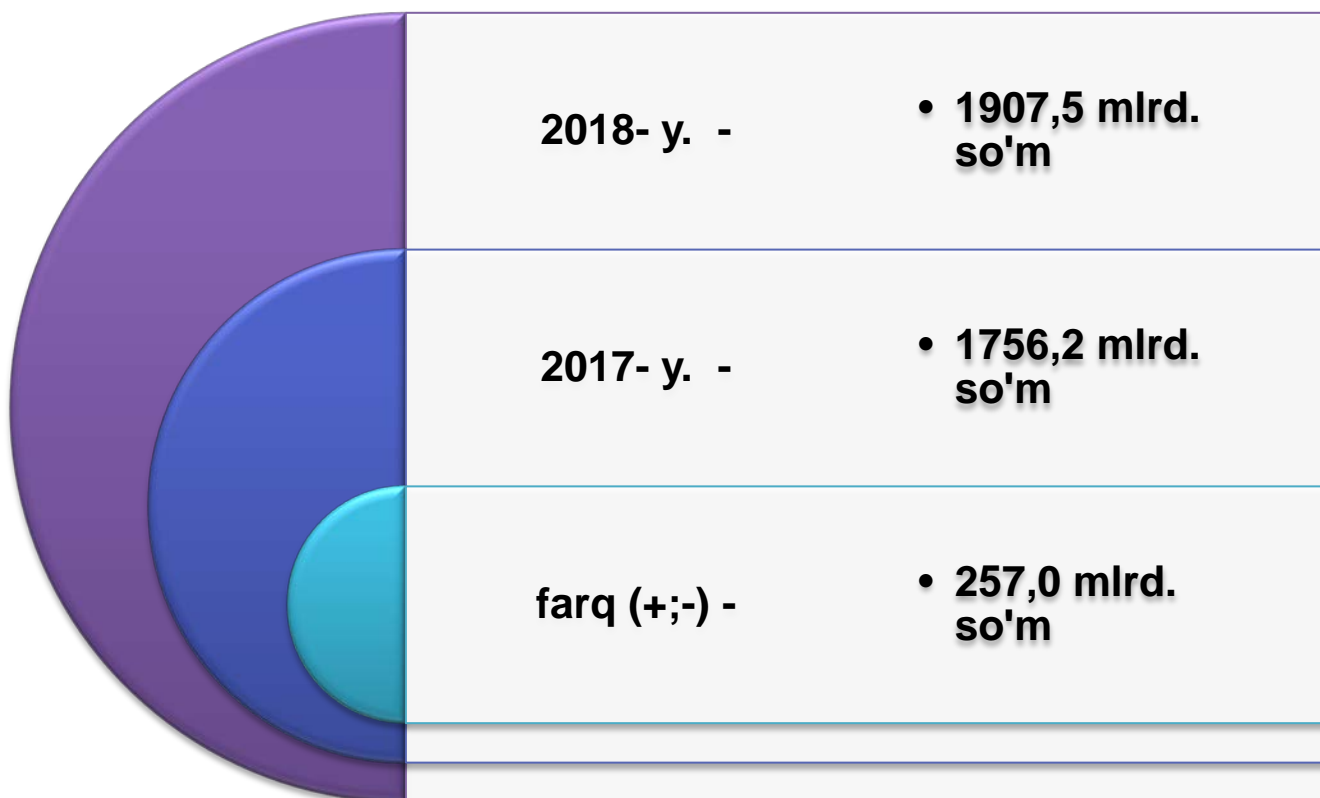


2018- yilda kichik korxonalar va mikrofirmalarning chakana savdo tovar aylanmasi hajmi **1907,5** mlrd. so'mni tashkil etdi.

Bu esa **2017-** yilning mos davriga nisbatan chakana savdo tovar aylanmasini **257,0** mlrd. so'mga oshganini ko'rsatdi.



Kichik korxonalar va mikrofirmalarning chakana savdo tovar aylanmasi hajmi

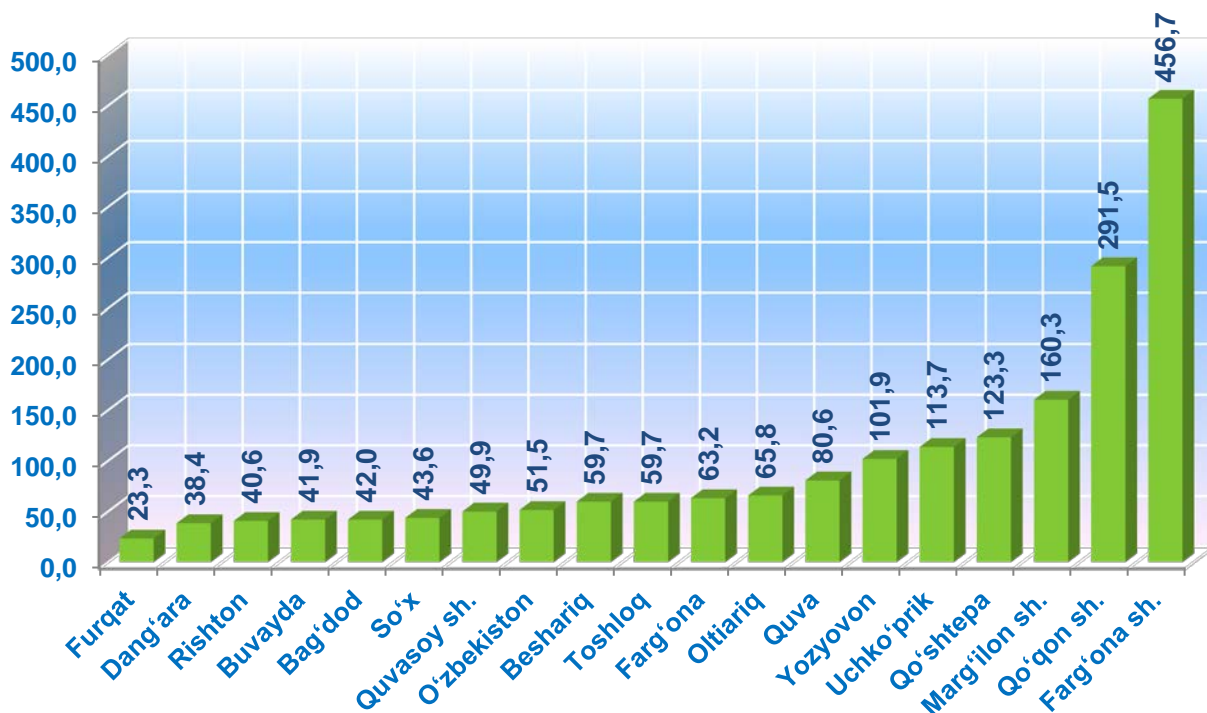



**Hududlar bo'yicha kichik korxonalar va
mikrofirkmalarning chakana savdo tovar
aylanmasi hajmi, mlrd. so'mda**

	Chakana savdo tovar aylanmasi		farq (+;-)
	2017- y.	2018- y.	
Farg'ona viloyati	1673,8	1907,5	233,7
Farg'ona sh.	515,3	456,7	-58,6
Qo'qon sh.	298,2	291,5	-6,7
Quvasoy sh.	45,7	49,9	4,2
Marg'ilon sh.	74,6	160,3	85,7
tumanlar:			
Oltiariq	45,4	65,8	20,4
Qo'shtepa	42,5	123,3	80,8
Bag'dod	38,1	42,0	3,9
Buvayda	34,3	41,9	7,6
Beshariq	45,7	59,7	14
Quva	71,2	80,6	9,4
Uchko'prik	80,1	113,7	33,6
Rishton	45,4	40,6	-4,8
So'x	21,5	43,6	22,1
Toshloq	49,5	59,7	10,2
O'zbekiston	80,7	51,5	-29,2
Farg'ona	59,7	63,2	3,5
Dang'ara	82,2	38,4	-43,8
Furqat	10,6	23,3	12,7
Yozyovon	33,2	101,9	68,7



Hududlar bo'yicha kichik korxonalar va mikrofirmalarning chakana savdo tovar aylanmasi hajmi, mlrd. so'mda



Hududlar bo'yicha chakana savdo tovar aylanmasining eng ko'p Farg'ona shahri (456,7 mlrd. so'm), Qo'qon shahri (291,5 mlrd. so'm), Marg'ilon shahri (160,3 mlrd. so'm), Qo'shtepa tumani (123,3 mlrd. so'm), Uchko'prik tumani (113,7 mlrd. so'm), Yozyovon tumani (101,9 mlrd. so'm), Quva tumani (80,6 mlrd. so'm), Oltiariq (2373,9 mlrd. so'm) tumanida qayd etildi.





2018- yilda kichik korxonalar va mikrofirmalarning ovqatlanish bilan ta'minlash bo'yicha tovar aylanmasi hajmi **105,8** mlrd. so'mni tashkil etdi.

Bu esa **2017-** yilning mos davriga nisbatan ovqatlanish bilan ta'minlash tovar aylanmasini **23,3** mlrd. so'mga oshganini ko'rsatdi.



Kichik korxonalar va mikrofirmalarning ovqatlanish bilan ta'minlash tovar aylanmasi hajmi

2018- y.

• **105,8 mlrd. so'm**

2017- y.

• **82,5 mlrd. so'm**

farq (+;-)

• **23,3 mlrd. so'm**

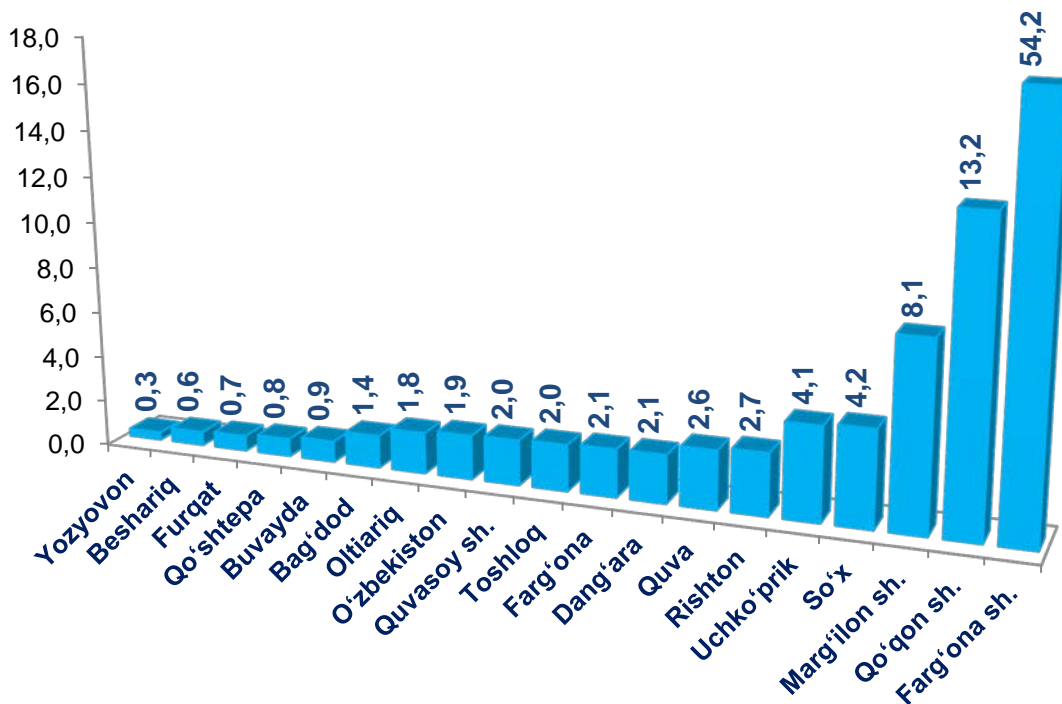


**Hududlar bo'yicha kichik korxonalar va
mikrofirkmalarning o'vqatlanish bilan ta'minlash
tovar aylanmasi hajmi, mlrd. so'mda**

	Ovqatlanish bilan ta'minlash tovar aylanmasi		farq (+;-)
	2017- y.	2018- y.	
Farg'ona viloyati	82,5	105,8	23,3
Farg'ona sh.	43,6	54,2	10,6
Qo'qon sh.	8,9	13,2	4,3
Quvasoy sh.	1,3	2,0	0,7
Marg'ilon sh.	9,4	8,1	-1,3
tumanlar:			0
Oltiariq	1,4	1,8	0,4
Qo'shtepa	0,7	0,8	0,1
Bag'dod	1,2	1,4	0,2
Buvayda	0,5	0,9	0,4
Beshariq	0,4	0,6	0,2
Quva	1,1	2,6	1,5
Uchko'prik	4,5	4,1	-0,4
Rishton	1,9	2,7	0,8
So'x	0,2	4,2	4
Toshloq	1,7	2,0	0,3
O'zbekiston	1,5	1,9	0,4
Farg'ona	1,7	2,2	0,5
Dang'ara	1,7	2,1	0,4
Furqat	0,5	0,7	0,2
Yozyovon	0,3	0,3	0



Hududlar bo'yicha kichik korxonalar va mikrofirmalarning ovqatlanish bilan ta'minlash tovar aylanmasi hajmi, mlrd. so'mda



Hududlar bo'yicha ovqatlanish bilan ta'minlash tovar aylanmasining eng ko'pi Farg'ona (54,2 mlrd. so'm), Qo'qon (13,2 mlrd. so'm), Marg'ilon (8,1 mlrd. so'm) shaharlari, So'x (4,2 mlrd. so'm), Uchko'prik (4,1 mlrd. so'm), Rishton (2,7 mlrd. so'm), Quva (2,6 mlrd. so'm) hamda Dang'ara (2,1 mlrd. so'm) tumanlarida qayd etildi.



E'tibor bering!:



■ 2018- yil oxiriga kichik korxonalar va mikrofirmalarning yuk avtomobillari soni jami – **1959** tani tashkil etdi.

■ shuningdek: Ijaraga olingani esa – **2251** tani tashkil qildi.

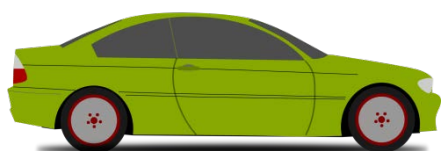


■ Xalqaro qatnovda band bo'lgan yuk avtomobillari soni jami – **174** ta.

■ shuningdek: Ijaraga olingani esa – **322** tani tashkil qildi.

■ Avtobuslar va mikroavtobuslar soni jami – **535** ta.

■ shuningdek: ijaraga olingani – **153** ta.



■ Yengil avtomobillar soni jami – **2869** ta.

■ shuningdek: ijaraga olingani – **4905** ta.



2018- yilda kichik korxonalar va mikrofirmalar tomonidan joriy qilingan innovatsiyalar **117** tani tashkil etdi.

Bu esa **2017-** yilning mos davriga nisbatan innovatsiyalar sonini **43** taga kamayganini ko'rsatadi.



2018- yilda kichik korxonalar va mikrofirmalar tomonidan joriy etilgan innovatsiyalar, birlikda

Texnologik innovatsiyalar
117 ta

Marketing innovatsiyalari

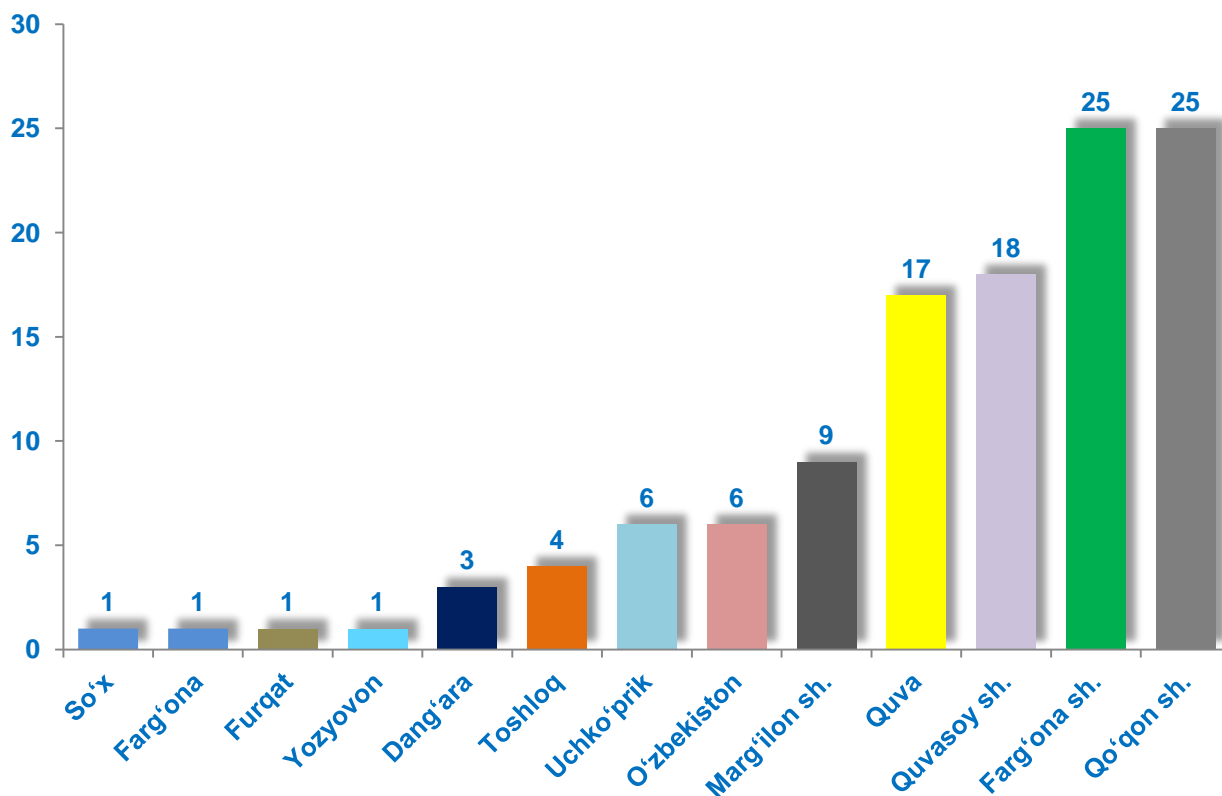
-

Tashkiliy innovatsiyalar

-



2018- yilda hududlar bo'yicha kichik korxonalar va mikrofirmalar tomonidan joriy etilgan innovatsiyalar, birlikda



Hududlar bo'yicha joriy etilgan innovatsiyalarning eng ko'pi Qo'qon shahri (25 ta), Farg'ona shahri (25 ta), Quvasoy shahri (18 ta), Quva tumani (17 ta), Marg'ilon shahri (9 ta), Uchko'prik va O'zbekiston tumanlarida (6 ta) qayd etildi.

