

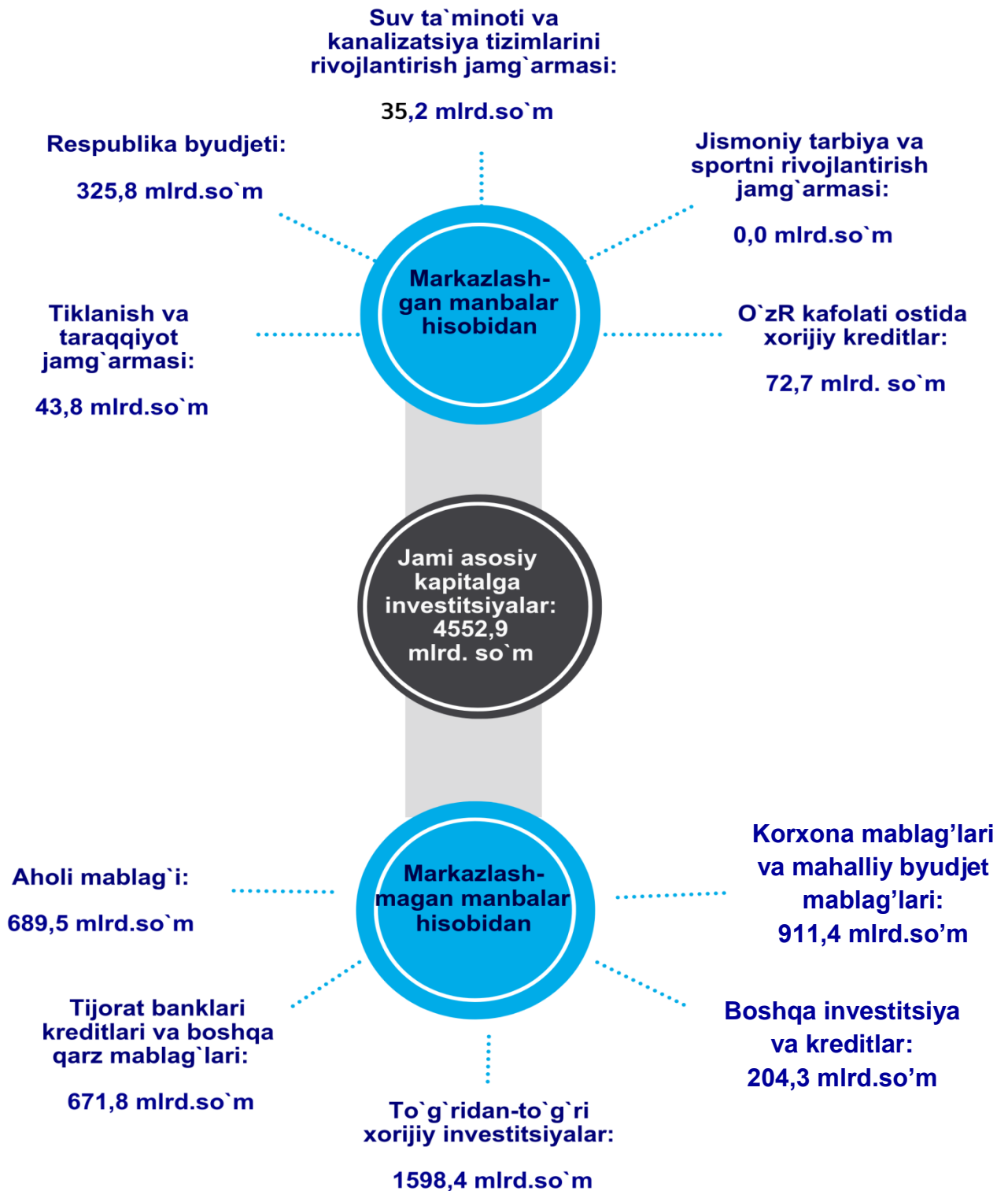
2019 yil yanvar-iyun oylarida asosiy kapitalga investitsiyalar

Hisobot davrida 4552,9 mlrd. so`m asosiy kapitalga investitsiyalar o`zlashtirilib, ularning 64,8 %i yoki 2952,1 mlrd. so`m jalb etilgan mablag`lar hisobidan moliyalashtirilgan bo`lsa, korhona, tashkilot va aholining o`z mablag`lari hisobidan 35,2 %i yoki 1600,8 mlrd. so`m moliyalashtirildi.

Yanvar-iyun oylari davomida markazlashgan moliyalashtirish manbalari hisobidan asosiy kapitalga investitsiyalarning ulushi o`tgan yilning mos davridagi ulushiga nisbatan 3,5 % punktga ko`payib, 10,5% ni yoki 477,5 mlrd. so`mni tashkil etdi.



Asosiy kapitalga investitsiyalar



Mos ravishda, markazlashmagan moliyalashtirish manbalari hisobidan asosiy kapitalga investitsiyalarning ulushi 0,2 % punktga ko'payib, 89,5 % ni yoki 4075,4 mlrd. so'mni tashkil etdi.

Asosiy kapitalga investitsiyalarning moliyalashtirish manbalari bo'yicha tarkibi

	mlrd.so'm	o'sish surati, %da	jamiga nisbatan, %da
Barcha moliyalashtirish manbalari hisobidan	4552,9	184,1	100,0
Republika byudjeti	325,8	460,8	7,2
Suv ta'minoti va kanalizatsiya tizimlarini rivojlantirish jamg'armasi	35,2	10,0 m	0,8
Jismoniy tarbiya va sportni rivojlantirish jamg'armasi	-	-	-
Tiklanish va taraqqiyot jamg'armasi	43,8	-	1,0
O'zR kafolati ostida xorijiy Kreditlar	72,7	73,1	1,6
Tijorat banklari kreditlari va boshqa qarz mablag'lari	671,8	107,5	14,8
To'g'ridan-to'g'ri xorijiy Investitsiya	1598,4	5,2 m	35,1
Boshqa xorijiy Investitsiya va kreditlar	204,3	-	4,4
Aholi mablag'i	689,5	129,4	15,1
Korhona mablag'lari	911,4	139,0	20,0

Asosiy kapitalga kiritilgan investitsiyalar iqtisodiy faoliyat turlari bo'yicha
(mlrd.so'm)

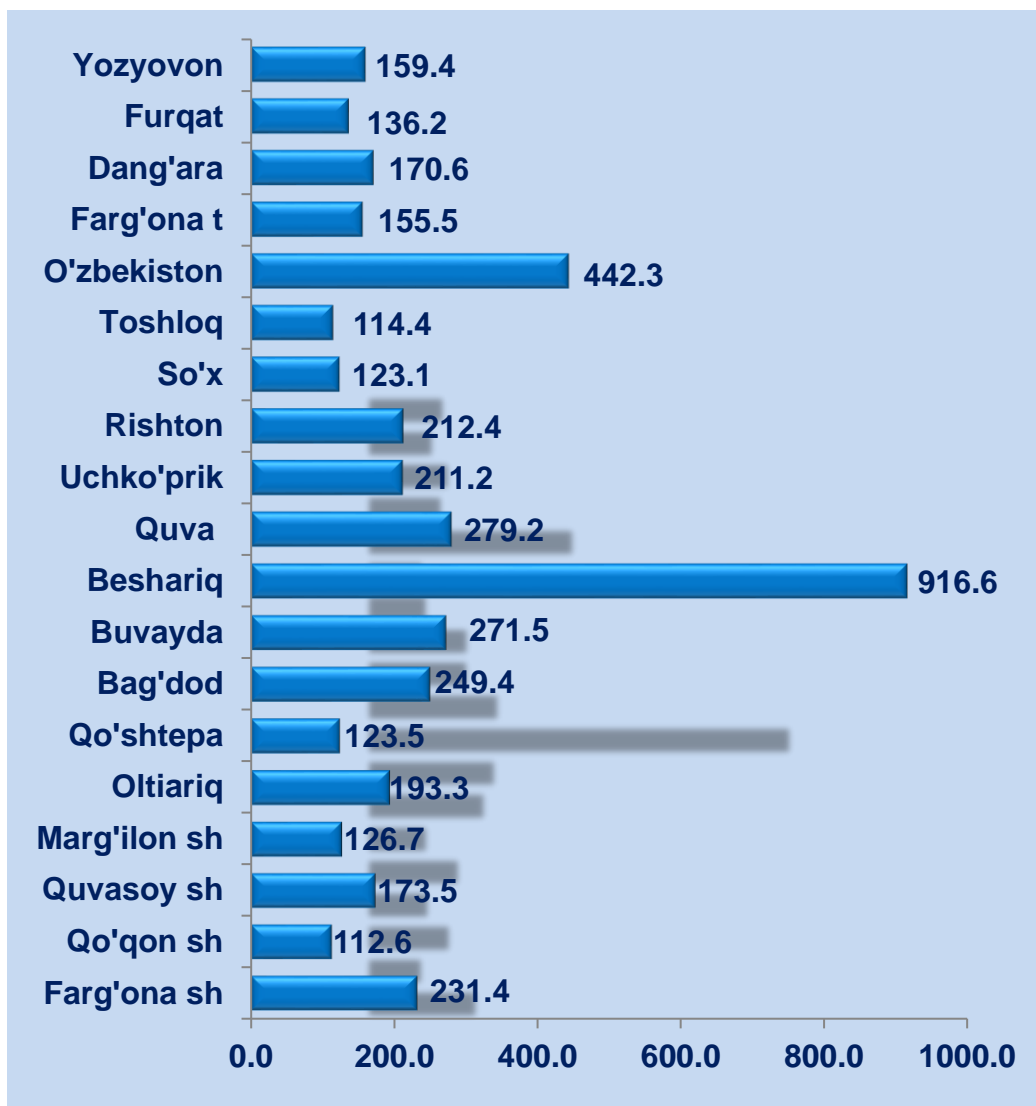


Joriy davrda asosiy kapitalga kiritilgan investitsiyalar, iqtisodiy faoliyat turlari bo'yicha yuqori ulushga ega bo'lgan, qayta ishlash sanoatida 1 769,1 mlrd.so'm, jami hajmga nisbatan 38,9 %, tog' kon sanoati 527,7 mlrd.so'm, jami hajmga nisbatan 11,6 %, ulgurji va chakana savdo sohasida 255,7 mlrd.so'm, jami hajmga nisbatan 5,6 %, elektr gaz bug' bilan ta'minlash va xavoni konditsiyalash sohasida 124,1 mlrd.so'm, jami hajmga nisbatan 2,7 % hamda qurilish sohasida 113,3 mlrd.so'm, jami hajmga nisbatan 2,5 % investitsiyalar o'zlashtirildi.

Asosiy kapitalga investitsiyalar

	Jami asosiy kapitalga, mlrd.so`m	shu jumladan moliyalashtirish manbalari bo`yicha mlrd.so`mda):							
		Respublika byudjeti	Korhona va Tashkilotlarning o`z mablag`lari	Aholining o`z mablag`lari	Xorijiy investitsiya va kreditlar	Suv ta`minoti va kanalizatsiya tizimlarini rivojlantirish jamg`armasi	Jismoniy tarbiya va sportni rivojlantirish jamg`armasi	Tiklanish va taraqqiyot jamg`armasi	Bank kreditlari va boshqa tashkilotlarning qarz mablag`lari
Viloyat jami:	4552,9	325,8	911,4	689,5	1 875,4	35,2	-	43,8	671,8
Farg'ona sh	906,9	93,9	326,6	77,9	257,6	-	-	43,8	107,1
Qo`qon sh	294,8	27,8	98,9	25,5	95,7	-	-	-	46,9
Quvasoy sh	290,2	1,3	20,5	25,2	144,4	-	-	-	98,8
Marg'ilon sh	190,9	22,6	40,7	53,3	32,3	-	-	-	42
Oltiariq	226	11,3	18,4	53,8	38,2	35,2	-	-	69,1
Qo`shtepa	101,8	6,0	10,0	47,4	27,1	-	-	-	11,3
Bag`dod	109,9	2,2	3,5	20	23,7	-	-	-	60,5
Buvayda	142,8	3,1	12,1	31,2	75,7	-	-	-	20,7
Beshariq	580,8	15,7	9,7	41,3	505,2	-	-	-	8,9
Quva	178	10,7	51,4	51,1	45,3	-	-	-	19,5
Uchko`prik	172,9	1,5	37,9	18,7	80,3	-	-	-	34,5
Rishton	88,9	9,7	9,1	26,5	26,2	-	-	-	17,4
So`x	43,5	17,5	5,6	10,9	5,1	-	-	-	4,4
Toshloq	86,9	2,0	13,7	32,2	30,5	-	-	-	8,5
O`zbekiston	455,9	11,2	22,7	20,5	368,5	-	-	-	33,0
Farg'ona t	359,6	24,0	188,6	19,8	83,8	-	-	-	43,4
Dang`ara	157,1	3,0	33,4	79,3	21,1	-	-	-	20,3
Furqat	53,2	6,1	2,9	38,1	0,1	-	-	-	6
Zoziyovon	112,8	56,2	5,7	16,8	14,6	-	-	-	19,5


Asosiy kapitalga investitsiyalarning o'sish sur'ati %da



Asosiy kapitalga investitsiyalarning hududlar kesimida yuqori o'sish sur'ati Beshariq tumanida kuzatilgan bo'lib, o'tgan yilning shu davriga nisbatan o'sish sur'ati 9,1 martaga ko'paygan, xususan, Furqat tumanida 136,2 %, Quva tumanida 2,8 m, Buvayda tumanida 2,6 m, Bag'dod tumanida 2,4 m, O'zbekiston tumanida 4,4 m ko'paydi. Investitsiya hajmini hududlarda yuqori bo'lgani asosan investitsiya dasturidagi loyihalarni amalga oshirilishi bilan izohlanadi.



Asosiy kapitalga investitsiyalar
(jami hajmga nisbatan ulushi %da)



Farg'ona viloyatida asosiy kapitalga investitsiyalar o'tgan yilning mos davriga nisbatan 184,1 %ni tashkil etdi. Bu quyidagi davlat hamda hududiy investitsiya loyihalarini bajarilishi bilan bog'liq.

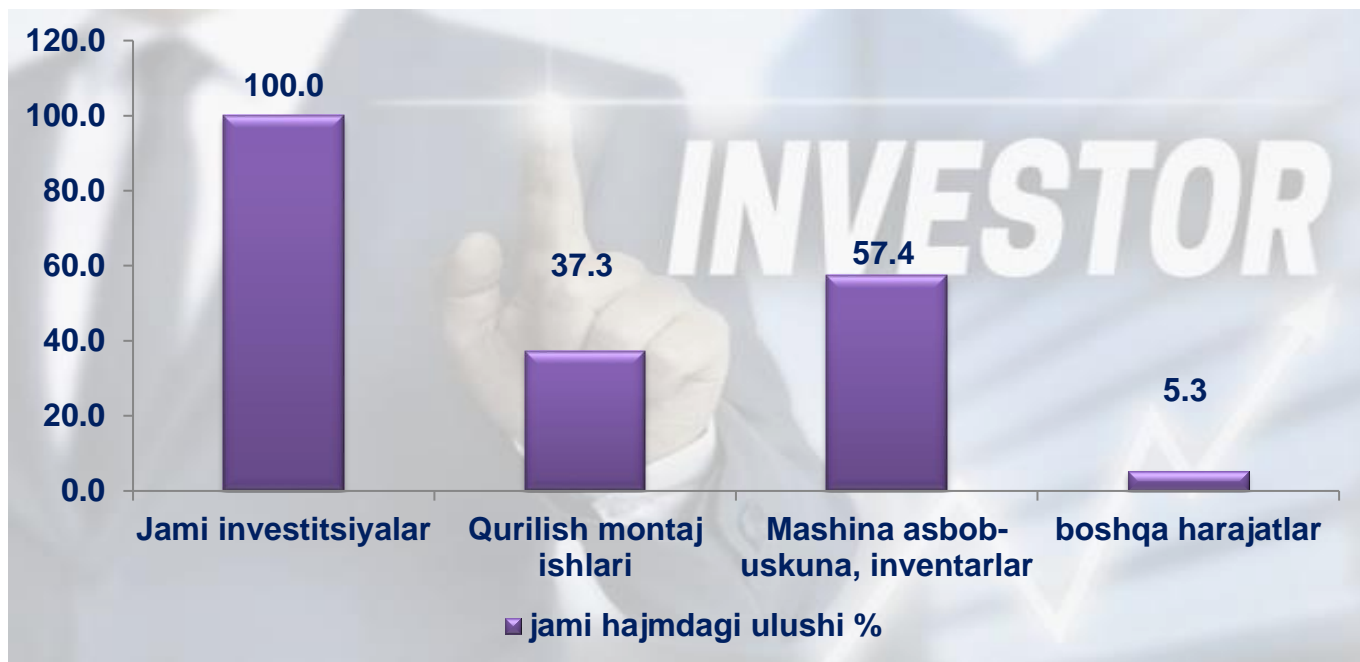
- Sement ishlab chiqarishni tashkil etish ("FARG'ONA YASIN QURILISH MOLLARI" mas'uliyati cheklangan jamiyati)
- Sement ishlab chiqarishni tashkil etish ("MODERNA CEMENT INDUSTRIES" mas'uliyati cheklangan jamiyati)
- Avtomobil gaz ballonlariga butlovchi qismlar ishlab chiqarishni kengaytirish ("SHAFFOF OMADLI SANOAT" mas'uliyati cheklangan jamiyati)

Jami asosiy kapitalga o'zlashtirilgan investitsiyalar hajmidagi ulushi bo'yicha hududlar kesimida Beshariq tumani yetakchilik qilmoqda. Ushbu hududda jami asosiy kapitalga investitsiyalarning 12,8 % ni tashkil etadi.

Farg'ona shahrida ham katta hajmdagi investitsiyalar o'zlashtirilib, viloyat bo'yicha jami investitsiyalar hajmidagi ulushi mos ravishda 19,9 % va 906,9 mlrd.so'mni tashkil etdi.


Viloyatda o'zlashtirilgan investitsiyalar hajmidagi eng kam ulushga ega bo'lgan So'x tumanida 1,0 %i qayd etilib, 43,6 mlrd.so'mni tashkil etdi.

Asosiy kapitalga investitsiyalarning texnologik tarkibi



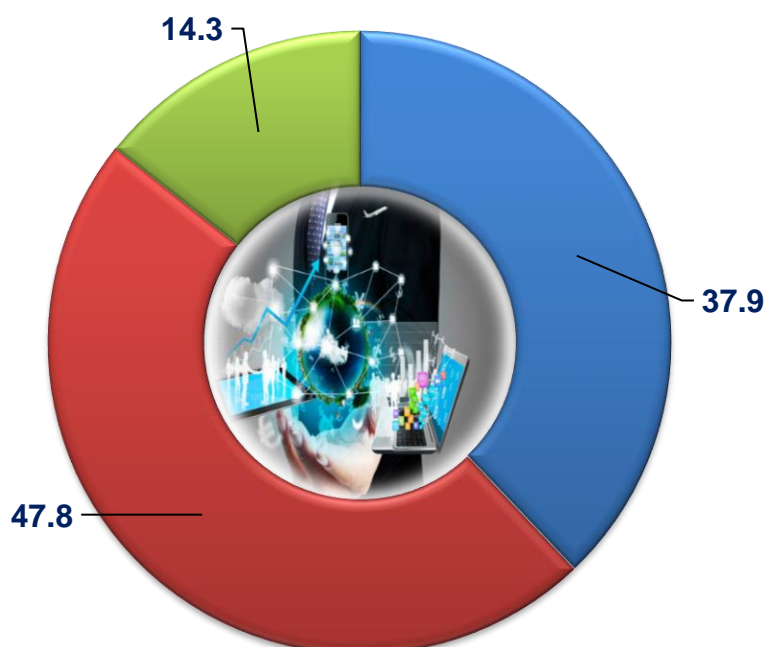
Farg'ona viloyati bo'yicha asosiy kapitalga investitsiyalarning texnologik tarkibida qurilish montaj ishlari bo'yicha 1699,9 mlrd. so'm o'zlashtirilgan bo'lib, jami investitsiyalarning 37,3 % ini tashkil etdi, mashina, uskuna va inventarlarga investitsiyalar 2611,3 mlrd.so'm (jami investitsiyalardagi ulushi 57,4 %) va boshqa xarajatlarga 241,7 mlrd. so'm (5,3 %) o'zlashtirildi.

Asosiy kapitalga investitsiyalarning texnologik tarkibi
(mlrd. so'mda)



Asosiy kapitalga investitsiyalarning takror ishlab chiqarish

tarkibi (jami hajmdagi ulushi % da)



- Yangi qurilish
- Kengaytirish, rekonstruksiya, modernizatsiya, texnik qurollantirish
- Boshqalar

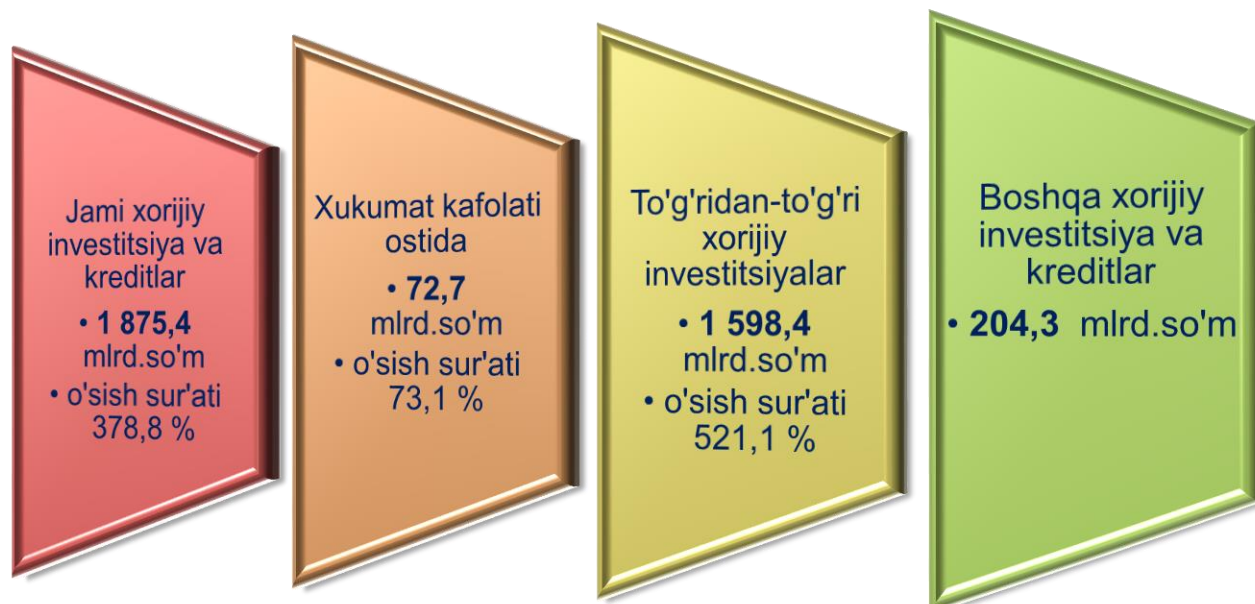
Joriy davrda asosiy kapitalga kiritilgan investitsiyalarning katta qismi mavjud obyektlarni kengaytirish, rekonstruksiya qilish, modernizatsiyalash va texnik qurollantirishga yo'naltirildi. Ushbu yo'nalishdagi investitsiyalar hajmi 2 177,5 mlrd.so'mni tashkil etib, jami o'zlashtirilgan investitsiyalarning 47,8 % ni tashkil etdi.

Iqtisodiyotda yangi qurilishga yo'naltirilgan investitsiyalar 1724,1 mlrd.so'mni tashkil etdi va viloyatda jami o'zlashtirilgan investitsiyalarning 37,9 % ni tashkil etdi. Qolgan 14,3 %, ya'ni 651,3 mlrd.so'm boshqa xarajatlarga yo'naltirildi.

Iqtisodiy faoliyat turlari bo'yicha asosiy kapitalga investitsiyalar

	Yanvar–iyun			
	2018 y.	umumiy hajmga nisbatan % da	2019 y.	umumiy hajmga nisbatan % da
Jami, mlrd.so'm	2121,1	100,0	4 552,9	100,0
Qishloq, o'rmon va baliq xo'jaligi	694,5	32,7	450,2	9,9
Tog'–kon sanoati	29,4	1,4	527,7	11,6
ishlab chiqarish sanoati	253,7	12,0	1769,1	38,9
elektr, gaz, bug' bilan taminlash va havoni konditsiyalash	31,2	1,5	124,1	2,7
suv bilan taminlash, kanalizatsiya tizimi, chiqindilarni yig'ish va utilizatsiya qilish	90,1	4,2	25,7	0,7
Qurilish	66,4	3,1	113,3	2,5
ulgurji va chakana savdo, motorli transport vositalari va mototsikllarni tamirlash	86,5	4,1	255,7	5,6
tashish va saqlash	85,0	4,0	143,4	3,1
yashash va ovqatlanish bo'yicha xizmatlar	16,9	0,8	28,6	0,6
Axborot va aloqa	18,1	0,9	36,6	0,8
moliyaviy va sug'urta faoliyati	7,6	0,4	32,8	0,7
professional, ilmiy va texnik faoliyat	20,8	1,0	46,4	1,0
Ta'lim	47,8	2,3	78,2	1,7
Sog'liqni saqlash va ijtimoiy xizmatlar ko'rsatish	60,2	2,8	98,4	2,2
Boshqa iqtisodiy faoliyat turlaridan tashqari: turar – joy binolari qurilishiga investitsiyalar	525,6	24,8	591,1	13,0
sanat, ko'ngil ochish va dam olish	18,5	0,9	43,0	0,9
Boshqa faoliyat turlari	68,8	3,1	188,6	4,1

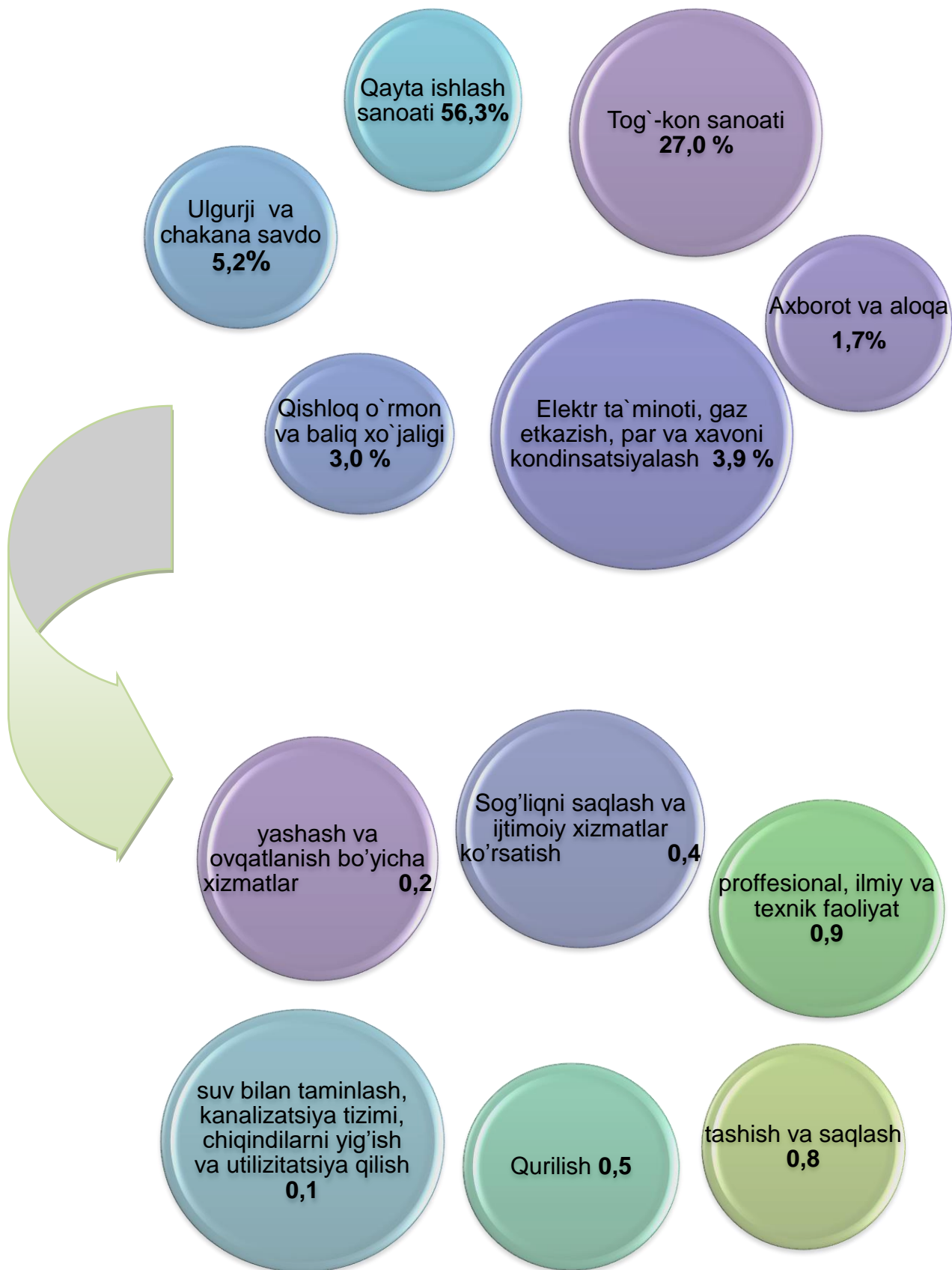
Asosiy kapitalga kiritilgan xorijiy investitsiyalar



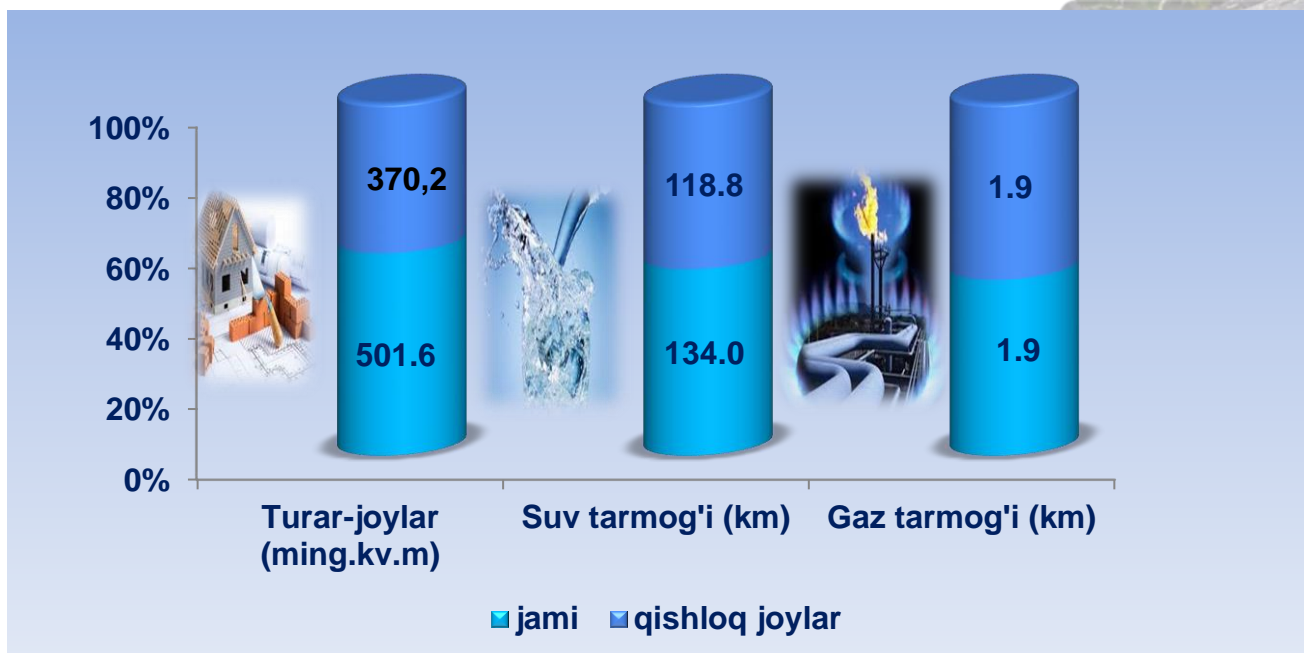
Joriy davrda Viloyatda xorijiy investitsiyalar hajmi 1 875,4 mlrd so'mni tashkil etib, jami investitsiyalar hajmining 41,2 %i va o'tgan yilning mos davriga nisbatan 378,8% ga o'sdi. Bunda O'zR xukumati kafolati ostida xorijiy investitsiyalar hajmi 72,7 mlrd. so'mni tashkil etib, jami investitsiyalar hajmining 1,6 %i va o'tgan yilning mos davriga nisbatan 73,1% ga o'sdi. To'g'ridan-to'g'ri xorijiy investitsiyalar hajmi 1598,4 mlrd.so'mni tashkil etib, jami investitsiyalar hajmining 35,1%i va o'tgan yilning mos davriga nisbatan 5,2 martaga o'sdi va qolgan 204,3 mlrd.so'm boshqa manbalar hisobidan o'zlashtirildi.



Iqtisodiy faoliyat turlari bo'yicha xorijiy investitsiya va kreditlar tarkibi % da



Obyektlarni ishga tushirish



Ijtimoiy sohada joriy davrda jami umumiy maydoni 501,6 ming kv.m, bo`lgan 2712 ta turar joy obyektlari yangi qurilib ishga tushirilgan bo`lib, ulardan umumiy maydoni 370,2 ming kv.m. bo`lgan 1960 ta qishloq joylarda joylashgan.

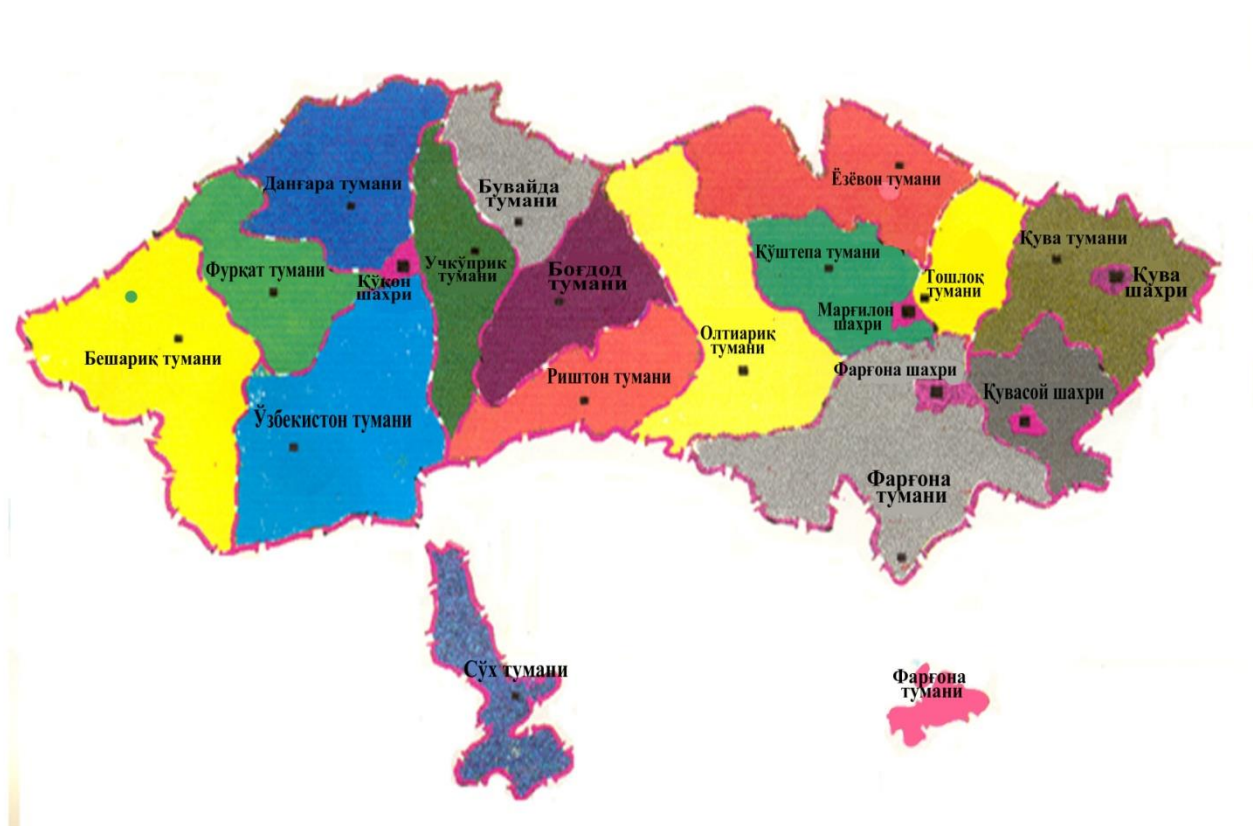
Ishga tushirilgan turar joylarning hududlar kesimida ko`radigan bo`lsak, eng ko`pi Farg`ona shahrida 70,0 ming kv.m. bo`lgan 414 turar joylar, ishga tushirilgan jami umumiy maydonning 14,0 % ni tashkil etdi. Keyingi o`rinlarda Dang`ara tumanida 79,3 ming.kv.m bo`lgan 368 ta turar joylar ishga tushirilgan jami umumiy maydonning 15,8 % i, Qo`shtepa tumanida 58,1 ming.kv.m bo`lgan 282 ta turar joylar, Quva, tumanida 46,1 ming.kv.m bo`lgan 290 ta turar joylar, foydalanishga qabul qilingan. Shuningdek, eng kam turar joy O`zbekiston tumanida ishga tushirilgan bo`lib, viloyatdagi ulushi 1,2 %ni tashkil etdi.

Namunaviy loyihalar asosida umumiy maydoni 21,1 ming kv.m. 20 ta turar joy qurib bitkazilib, ishga tushirildi.

Aholi jon boshiga asosiy kapitalga kiritilgan investitsiyalar

T/R	Hudud nomi	2018 yil yanvar-iyun		2019 yil yanvar-iyun	
		Hajmi (ming so'mda)	O'sish sur'ati % da	Hajmi (ming so'mda)	O'sish sur'ati % da
Viloyat jami:		583,9	128,2	1231,4	180,9
1	Farg'ona sh	1 201,9	114,8	3 182,0	227,0
2	Qo'qon sh	911,9	153,9	1 181,2	111,1
3	Quvasoy sh	1 583,9	187,2	3 154,7	170,8
4	Marg'ilon sh	564,7	168,1	822,9	125,0
5	Oltiariq	491,8	139,8	1 089,6	190,0
6	Qo'shtepa	548,8	215,4	546,0	85,3
7	Bag'dod	342,3	199,9	521,5	130,6
8	Buvayda	172,4	203,8	640,0	318,3
9	Beshariq	205,1	162,5	2 593,8	1 084,8
10	Quva	218,2	165,6	702,5	276,1
11	Uchko'prik	249,0	185,0	771,8	265,9
12	Rishton	360,7	240,8	448,7	106,7
13	So'x	478,8	145,2	571,2	102,3
14	Toshloq	156,6	118,3	438,9	240,3
15	O'zbekiston	283,3	179,7	1 947,3	589,5
16	Farg'ona t	430,1	259,2	1 721,2	343,2
17	Dang'ara	1 187,5	132,9	924,0	66,7
18	Furqat	692,0	168,2	459,4	56,9
19	Yozyovon	395,5	153,1	1 041,5	225,9

Fargo'na viloyat xaritasi



**Investitsiya va qurilish statistikasi
bo'limi**

Nashr uchun mas'ul: U.Karimov

Aloqa telefoni: 0373 241-72-75