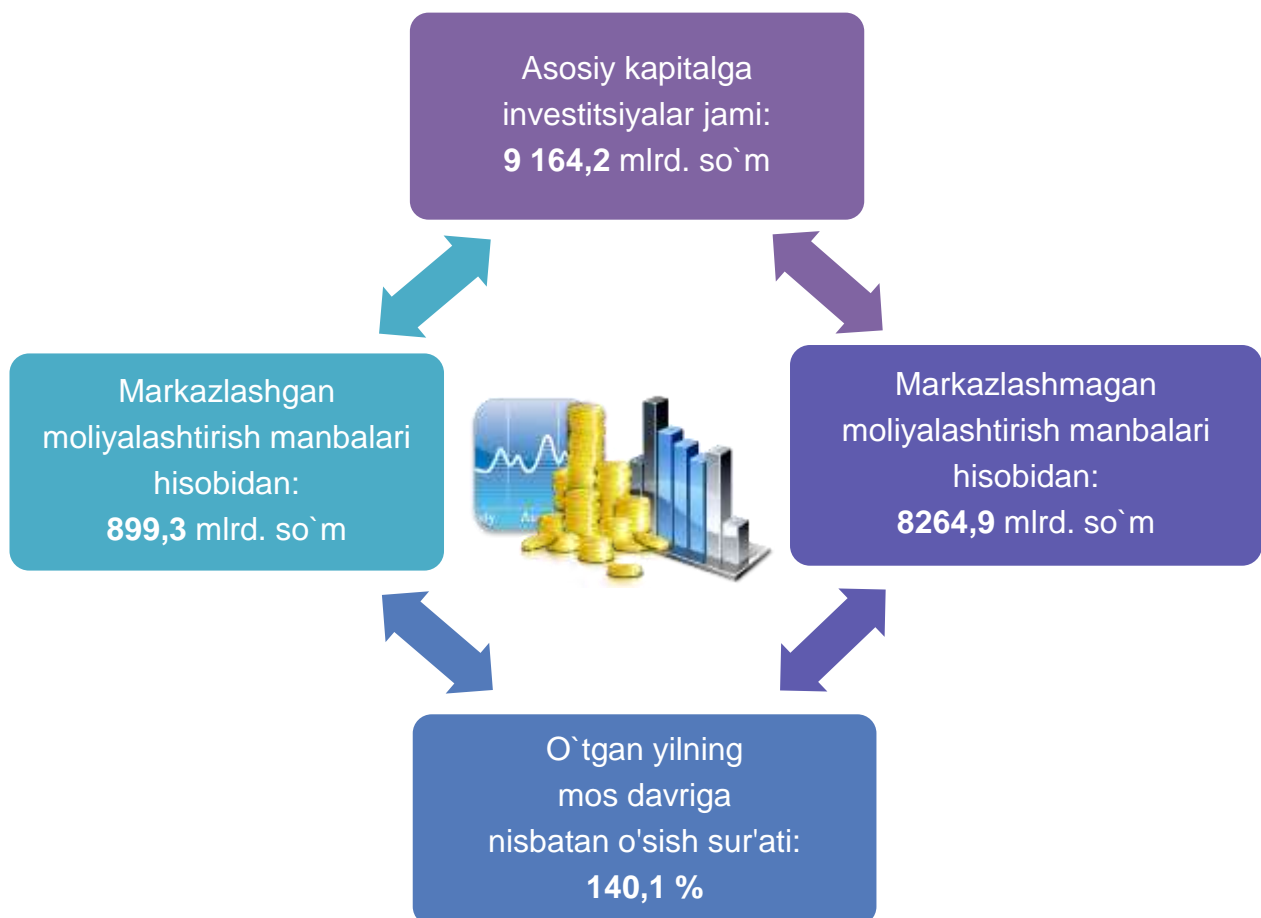


Asosiy kapitalga investitsiyalar

(2019-yil yanvar-dekabr oylarida)

Farg'ona viloyatida joriy yilning yanvar-dekabr oylarida 9 164,2 mlrd. so`m asosiy kapitalga investitsiyalar o`zlashtirilib, ularning 63,5 %i yoki 5 819,0 mlrd. so`m jalb etilgan mablag`lar hisobidan moliyalashtirilgan bo`lsa, korxonalar, tashkilot va aholining o`z mablag`lari hisobidan 36,5 %i yoki 3 345,2 mlrd. so`m moliyalashtirildi.

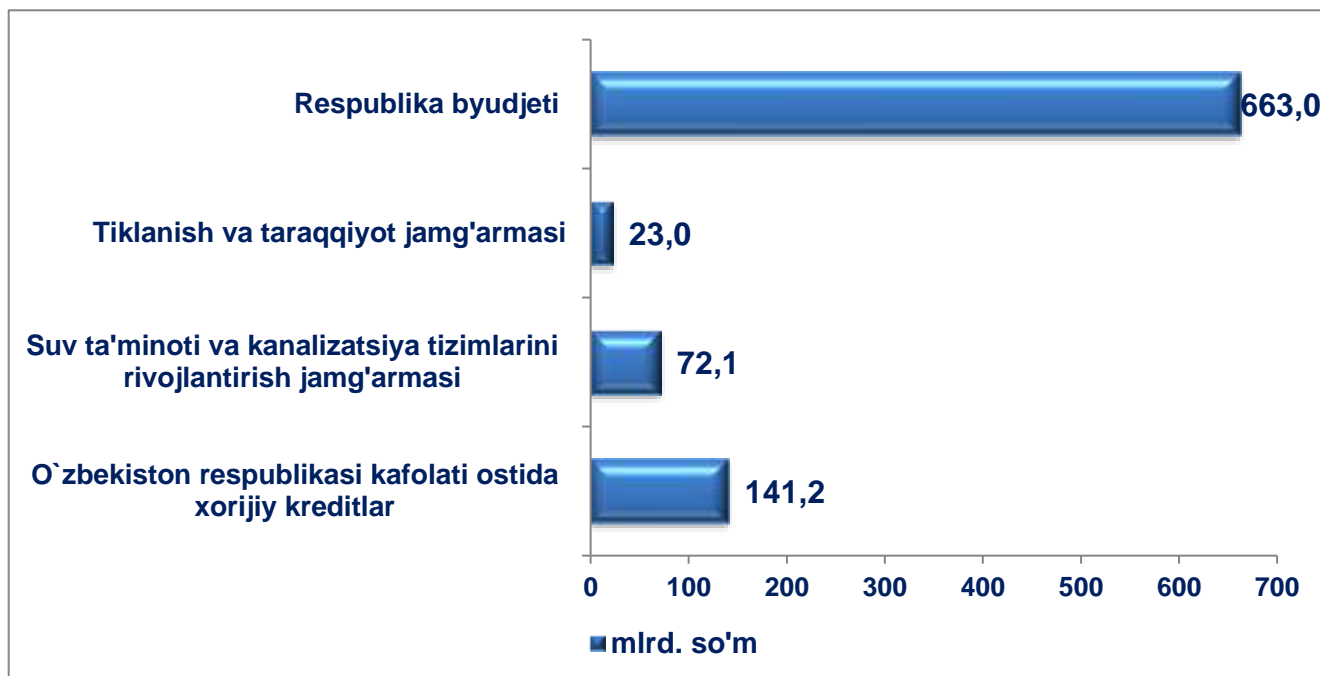
Yanvar-dekabr oylari davomida markazlashgan moliyalashtirish manbalari hisobidan asosiy kapitalga investitsiyalar 899,3 mlrd. so`m o`zlashtirilib, o`sish sur`ati o`tgan yilning mos davriga nisbatan 100,0 % ni tashkil etdi.



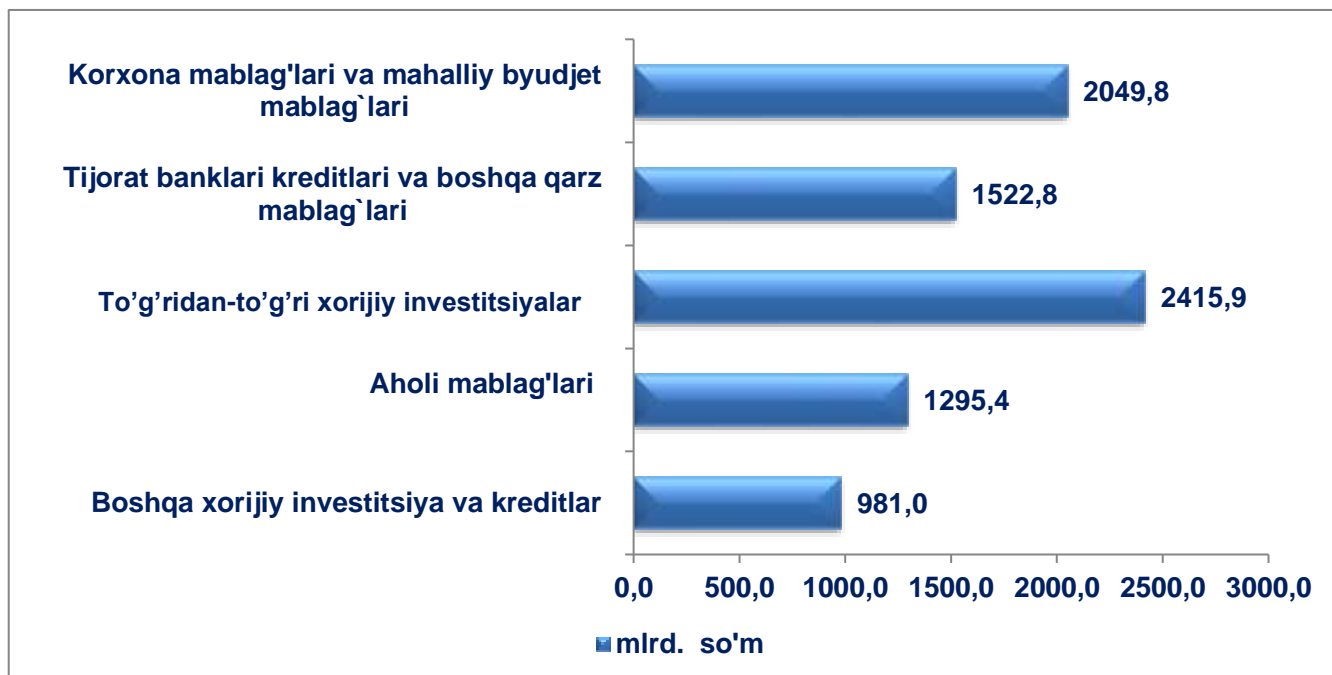


Asosiy kapitalga o'zlashtirilgan investitsiyalarning moliyalashtirish manbalari bo'yicha tarkibi

Markazlashgan moliyalashtirish manbalari hisobidan



Markazlashmagan moliyalashtirish manbalari hisobidan





2019-yil yanvar-dekabr oylarida markazlashmagan moliyalashtirish manbalari hisobidan asosiy kapitalga 8 264,9 mlrd. so'm investitsiyalar o'zlashtirilib, o'tgan yilning mos davriga nisbatan 90,2 % ni tashkil etdi.

Asosiy kapitalga o'zlashtirilgan investitsiyalarning moliyalashtirish manbalari bo'yicha tarkibi

	mlrd. so'm	o'sish surati, %da	jamiga nisbatan, %da
Barcha moliyalashtirish manbalari hisobidan	9164,2	140,1	100,0
Respublika byudjeti	663,0	103,2	7,2
Tiklanish va taraqqiyot jamg'armasi	22,9	-	0,3
Suv ta'minoti va kanalizatsiya tizimlarini rivojlantirish jamg'armasi	72,1	108,2	0,8
O'zbekiston Respublikasi kafolati ostida xorijiy kreditlar	141,2	103,5	1,5
Tijorat banklari kreditlari va boshqa qarz mablag'lari	1522,8	100,5	16,6
To'g'ridan-to'g'ri xorijiy investitsiya	2415,9	2,5 m	26,4
Boshqa xorijiy investitsiya va kreditlar	981,1	-	10,7
Aholi mablag'lari	1295,4	115,1	14,1
Korxonalar mablag'lari	2049,8	111,4	22,4



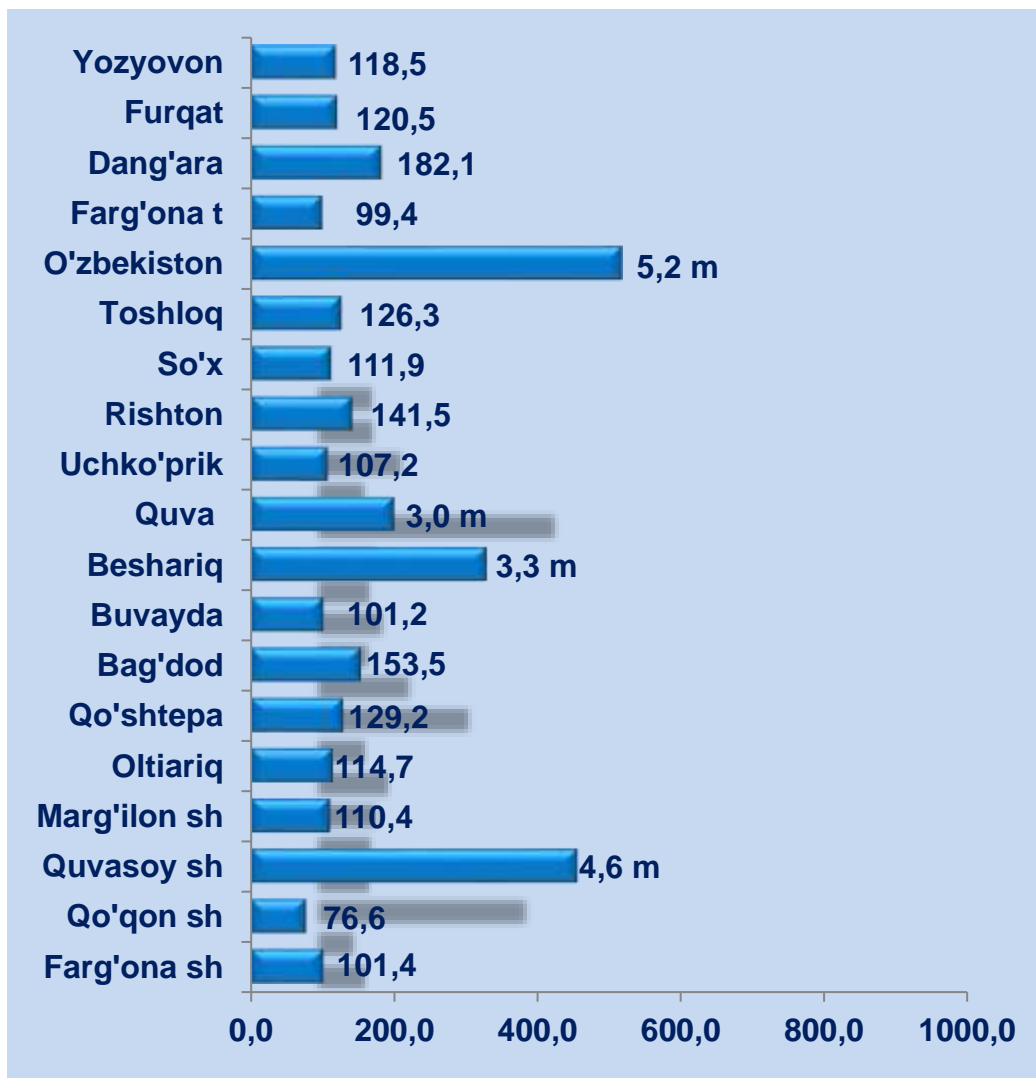
FARG'ONA VILOYAT STATISTIKA BOSHQARMASI

Asosiy kapitalga investitsiyalar

	Jami asosiy kapitalga	shu jumladan moliyalashtirish manbalari bo'yicha (mlrd. so'm):						
		Respublika byudjeti	Korxonalar va tashkilotlarning o'z mablag'lari	Aholining o'z mablag'lari	Xorijiy investitsiya va kreditlar	Suv ta'minoti va kanalizatsiya tizimlarini rivojlantirish jamg'armasi	Bank kreditlari va boshqa tashkilotlarning qarzi mablag'lari	Tiklanish va taraqqiyot jamg'armasi
Viloyat jami:	9164,2	663,0	2049,8	1295,4	3538,2	72,1	1522,8	23,0
Farg'ona sh.	1736,6	161,0	566,1	144,9	706,0	0,00	158,7	-
Qo'qon sh.	599,5	97,6	208,3	60,3	168,3	0,00	64,8	-
Quvasoy sh.	896,4	4,1	130,1	35,2	119,7	0,01	607,2	-
Marg'ilon sh.	319,5	7,0	67,1	81,7	107,3	0,00	56,4	-
Oltiariq	470,4	27,1	54,6	79,3	64,4	71,58	173,38	-
Qo'shtepa	228,8	17,4	28,8	107,1	68,5	0,01	6,99	-
Bag'dod	145,2	11,5	10,9	34,6	35,5	0,08	52,60	-
Buvayda	280,4	9,4	57,8	60,5	141,0	0,03	11,66	-
Beshariq	945,2	27,1	29,5	91,9	787,1	0,03	9,53	-
Quva	341,4	22,3	111,2	105,7	88,8	0,03	13,36	-
Uchko'prik	279,3	7,7	47,1	29,9	129,0	0,04	42,47	23,0
Rishton	172,5	23,1	44,2	39,4	50,3	0,02	15,49	-
So'x	83,2	34,5	20,3	18,3	4,0	0,05	6,00	-
Toshloq	185,6	11,5	43,1	63,3	60,3	0,01	7,45	-
O'zbekiston	899,1	27,5	88,7	44,3	576,8	0,01	161,81	-
Farg'ona t	873,5	51,1	383,0	32,9	310,6	0,09	95,75	-
Dang'ara	363,8	13,2	103,1	146,5	90,1	0,03	10,82	-
Furqat	140,7	9,4	26,5	89,7	5,9	0,06	9,09	-
Yozyovon	203,0	100,3	29,4	29,6	24,4	0,04	19,15	-

2019-yil yanvar-dekabr Investitsiya va qurilish statistikasi bo'limi

Asosiy kapitalga investitsiyalarning o'sish sur'ati %da

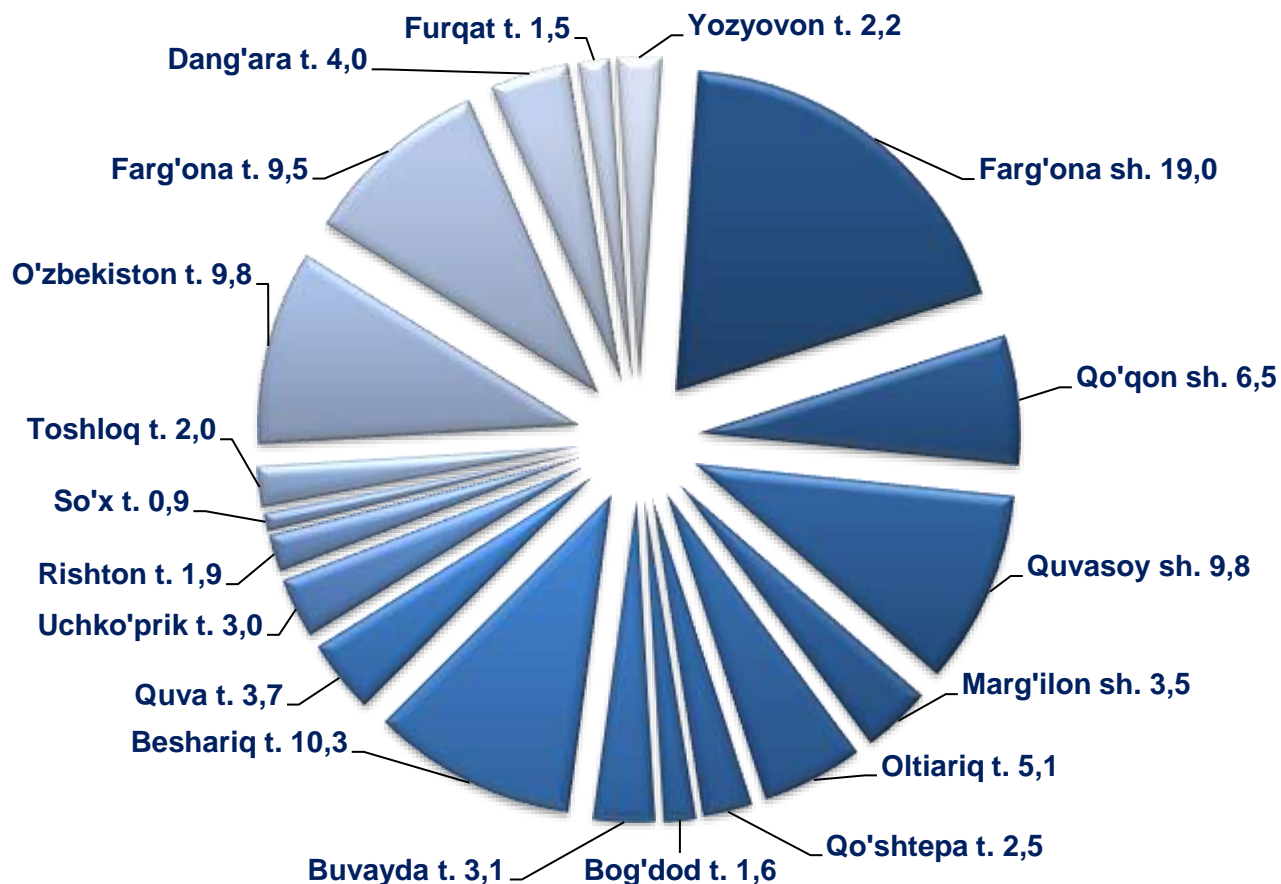


Viloyatda asosiy kapitalga investitsiyalarning hududlar kesimida yuqori o'sish sur'ati 2018-yil mos davriga nisbatan: O'zbekiston tumanida kuzatilgan bo'lib, 5,2 martaga, Quvasoy shahrida 4,6 m, Beshariq tumanida 3,3 m, Quva tumanida 3,0 m, Dang'ara tumanida 1,8 m, Bag'dod tumanida 153,5 % ga ko'paygan. Investitsiya hajmini hududlarda yuqori bo'lgani asosan investitsiya dasturidagi loyihalarni amalga oshirilishi bilan izohlanadi.



2019-yil yanvar-dekabr Investitsiya va qurilish statistikasi bo'limi

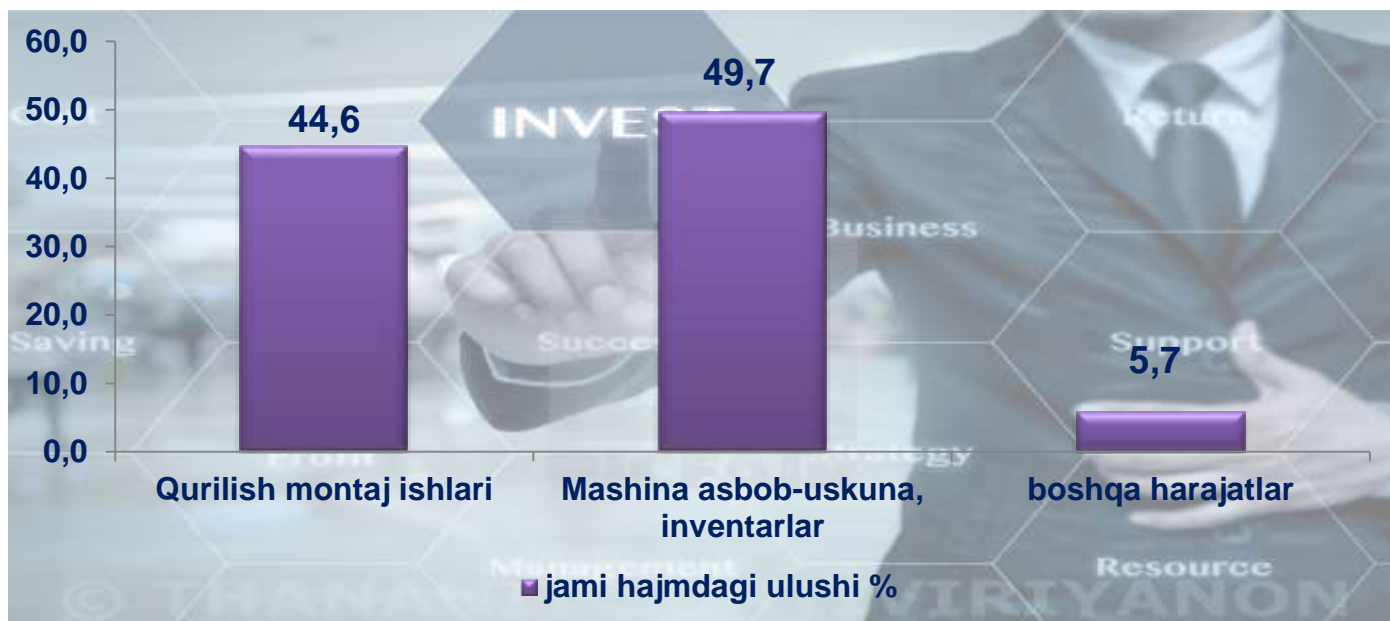
Asosiy kapitalga investitsiyalar o`zlashtirilishi (jami hajmga nisbatan ulushi %da)



Farg'ona viloyatida asosiy kapitalga investitsiyalar o'tgan yilning mos davriga nisbatan 140,1 %ni tashkil etdi. Bu quyidagi investitsiya dasturidagi loyihalar bajarilishi bilan bog'liq.

- ("FARG'ONA YASIN QURILISH MOLLARI" mas'uliyati cheklangan jamiyati) Sement ishlab chiqarishni tashkil etish
- ("MODERNA CEMENT INDUSTRIES" mas'uliyati cheklangan jamiyati) Sement ishlab chiqarishni tashkil etish
- ("KVARTS" aksiyadorlik jamiyati) Kvarts qumini boyitish hamda dastgohini sotib olish.

Asosiy kapitalga investitsiyalarning texnologik tarkibi




Farg'ona viloyati bo'yicha asosiy kapitalga investitsiyalarning texnologik tarkibida qurilish montaj ishlari bo'yicha 4089,7 mlrd. so'm o'zlashtirilgan bo'lib, jami investitsiyalarning 44,6 % ini tashkil etdi, mashina, uskuna va inventarlarga investitsiyalar 4550,1 mlrd. so'm (jami investitsiyalardagi ulushi 49,7 %) va boshqa xarajatlarga 524,4 mlrd. so'm (5,7 %) o'zlashtirildi.

Asosiy kapitalga investitsiyalarning texnologik tarkibi (mlrd. so'mda)



Asosiy kapitalga investitsiyalarning takror ishlab chiqarish

tarkibi (% da)



Joriy davrda asosiy kapitalga kiritilgan investitsiyalarning katta qismi iqtisodiyotda yangi qurilishga yo'naltirilgan. Ushbu yo'nalishdagi investitsiyalar hajmi 3 494,4 mlrd. so'mni tashkil etib, jami o'zlashtirilgan investitsiyalarning 38,2 % ni tashkil etdi.

Mavjud obyektlarni kengaytirish, rekonstruksiya qilish, modernizatsiyalash va texnik qurollantirishga yo'naltirilgan investitsiyalar 2890,6 mlrd. so'mni tashkil etdi va viloyatda jami o'zlashtirilgan investitsiyalarning 31,5 % ni tashkil etdi. Qolgan 30,3 %, ya'ni 2 779,2 mlrd. so'm boshqa xarajatlarga yo'naltirildi.

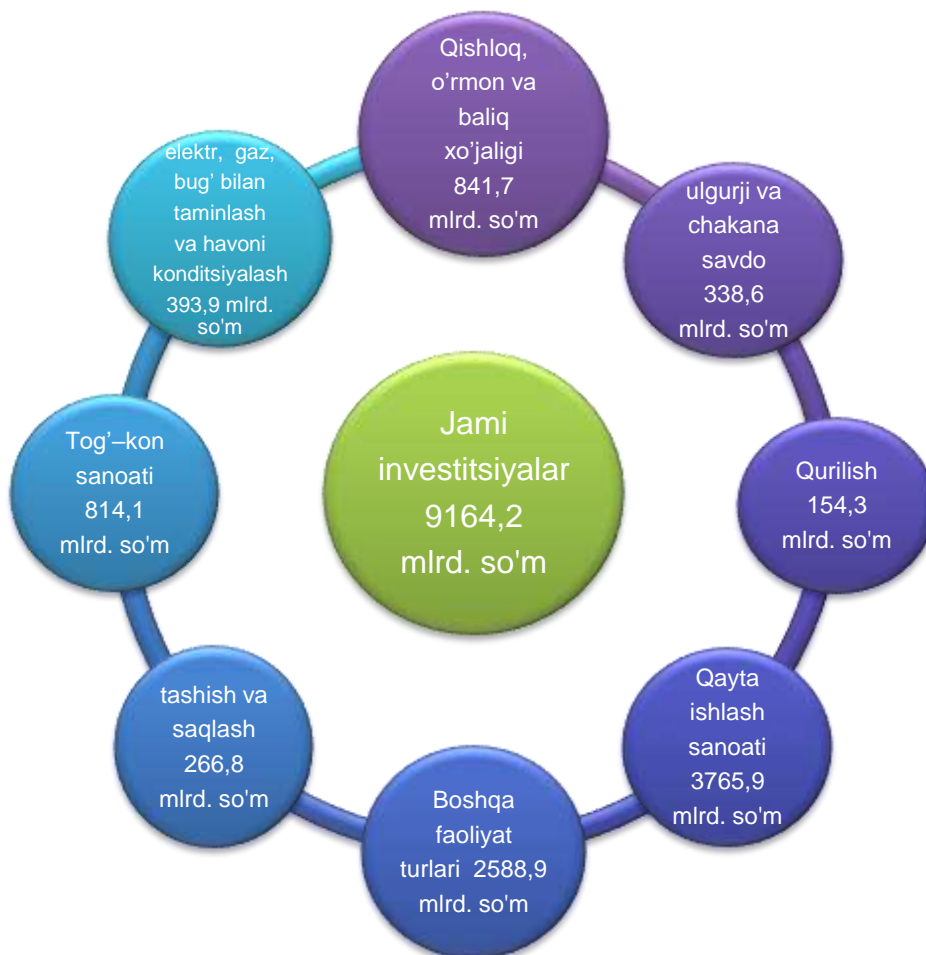


FARG'ONA VILOYAT STATISTIKA BOSHQARMASI

Iqtisodiy faoliyat turlari bo'yicha asosiy kapitalga investitsiyalar

	2019-yil yanvar–dekabr			
	Jami investitsiyalar		shundan: xorijiy investitsiya va kreditlar	
	mlrd. so'm	umumiy hajmga nisbatan % da	mlrd. so'm	umumiy hajmga nisbatan % da
Jami	9164,2	100,0	3538,2	100,0
Qishloq, o'rmon va baliq xo'jaligi	841,7	9,2	130,4	3,7
Tog'–kon sanoati	814,1	8,9	786,5	22,2
Qayta ishlash sanoati	3765,9	41,1	1906,2	53,9
Elektr, gaz, bug' bilan ta'minlash va havoni konditsiyalash	393,9	4,3	272,3	7,7
Suv bilan ta'minlash, kanalizatsiya tizimi, chiqindilarni yig'ish va utilitatsiya qilish	120,3	1,3	18,3	0,5
Qurilish	154,3	1,7	43,7	1,2
Ulgurji va chakana savdo, motorli transport vositalari va mototsikllarni tamirlash	338,6	3,7	105,3	3,0
Tashish va saqlash	266,8	2,9	34,1	1,0
Yashash va ovqatlanish bo'yicha xizmatlar	54,7	0,6	2,8	0,1
Axborot va aloqa	69,6	0,8	42,0	1,2
Moliyaviy va sug'urta faoliyati	79,5	0,9	-	-
Professional, ilmiy va texnik faoliyat	63,6	0,7	-	-
Ta'lim	253,4	2,8	10,9	0,3
Sog'liqni saqlash va ijtimoiy xizmatlar ko'rsatish	199,8	2,2	23,1	0,7
Boshqa iqtisodiy faoliyat turlaridan tashqari: turar – joy binolari qurilishiga investitsiyalar	1153,7	12,6	-	-
Boshqa faoliyat turlari	594,3	6,3	162,6	4,5

Iqtisodiy faoliyat turlari bo'yicha asosiy kapitalga o'zlashtirilgan investitsiyalar (mlrd.so'm)



Asosiy kapitalga investitsiyalarning yuqori ko'rsatkichlari iqtisodiy faoliyat turlari bo'yicha quyidagicha taqsimlandi: qayta ishlash sanoati jami moliyalashtirish manbalari hisobidan 3765,9 mlrd. so'm yoki jami asosiy kapitalga kiritilgan investitsiyalarning 41,1 %, tog'-kon sanoatida 814,1 mlrd. so'm yoki jami asosiy kapitalga investitsiyalarning 8,9 %, ulgurji va chakana savdo sohasida 338,6 mlrd. so'm yoki jami asosiy kapitalga investitsiyalarning 3,7%, elektr gaz bug' bilan ta'minlash va havoni konditsiyalash sohasida 393,9 mlrd. so'm yoki jami asosiy kapitalga investitsiyalarning 4,3 % hamda qurilish sohasida 154,3 mlrd. so'm yoki jami asosiy kapitalga investitsiyalarning 1,7% i o'zlashtirildi.



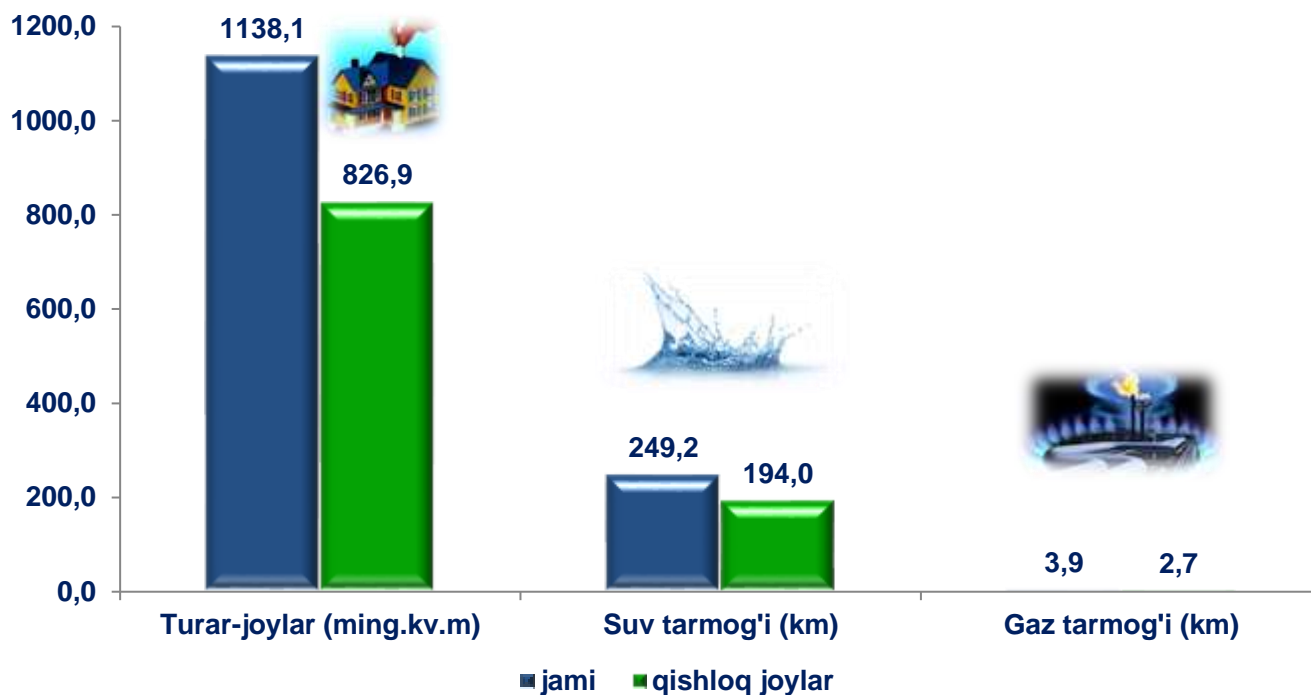
Asosiy kapitalga o`zlashtirilgan xorijiy investitsiya va kreditlar (mlrd. so`m)



Joriy davrda Viloyatda xorijiy investitsiyalar hajmi 3 538,2 mlrd so`mni tashkil etib, jami investitsiyalar hajmining 38,6 %i va o'tgan yilning mos davriga nisbatan 2,8 % martaga o'sdi. Bunda O'zR hukumati kafolati ostida xorijiy investitsiyalar hajmi 141,2 mlrd. so`mni tashkil etib, jami investitsiyalar hajmining 1,5 %i va o'tgan yilning mos davriga nisbatan 103,5 % ga o'sdi. To'g'ridan-to'g'ri xorijiy investitsiyalar hajmi 2 415,9 mlrd.so`mni tashkil etib, jami investitsiyalar hajmining 26,4 %i va o'tgan yilning mos davriga nisbatan 2,5 martaga o'sdi va qolgan 981,1 mlrd.so`m boshqa manbalar hisobidan o'zlashtirildi.



Obyektlarni ishga tushirish



Ijtimoiy sohada joriy davrda jami umumiy maydoni 1138,1 ming kv.m, bo`lgan 6109 ta turar joy obyektlari yangi qurib foydalanishga topshirilgan bo`lib, ulardan umumiy maydoni 826,9 ming kv.m. bo`lgan 4510 ta uy-joylar qishloq joylarda joylashgan.

Foydalanishga topshirilgan turar joylarning hududlar kesimida ko`radigan bo`lsak, eng ko`pi Dang'ara tumanida 1 61 ,9 ming kv.m. bo`lgan 1034 turar joylar, foydalanishga topshirilgan jami umumiy maydonning 14,2 % ni tashkil etdi. Keyingi o`rinlarda Qo'shtepa tumanida 139,6 ming.kv.m bo`lgan 683 ta turar joylar foydalanishga topshirilgan jami umumiy maydonning 12,3 % i, Farg'ona shahrida 139,1 ming.kv.m bo`lgan 697 ta turar joylar, Quva, tumanida 108,9 ming.kv.m bo`lgan 677 ta turar joylar, foydalanishga qabul qilingan.

Namunaviy loyihalar asosida umumiy maydoni 108,4 ming kv.m. bo`lgan 320 ta turar joylar qurib bitkazilib, foydalanishga topshirilgan.



Foydalanishga topshirilgan namunaviy loyihalar asosida qurilgan uy-joylar

	<i>Namunaviy uy-joylar</i>		
	<i>mln. so`m</i>	<i>soni</i>	<i>ming kv.m</i>
Viloyat jami	262 352,5	320	108,4
<i>shaharlar:</i>			
Farg'ona	26 745,9	4	8,9
Qo'qon	44,1	-	-
Quvasoy	33 336,1	19	14,6
Marg'ilon	-	-	-
<i>tumanlar:</i>			
Oltiariq	11 343,0	14	3,8
Qo`sh tepa	7 424,2	9	2,2
Bag'dod	6 717,2	11	2,5
Buvayda	12 373,0	13	2,7
Beshariq	8 580,9	12	3,6
Quva	5 865,4	2	2,2
Uchko`prik	8 406,2	14	3,8
Rishton	10 914,9	12	3,6
So`x	6 620,6	11	2,5
Toshloq	8 720,7	14	3,8
O`zbekiston	8 196,1	12	3,6
Farg`ona t.	82 730,2	133	41,3
Dang`ara	7 604,0	13	2,7
Furqat	9 478,1	3	3,4
Yozyovon	7 252,0	24	3,2



FARG'ONA VILOYAT STATISTIKA BOSHQARMASI



**Farg'ona viloyat statistika
boshqarmasi**

**Investitsiya va qurilish statistikasi
bo'limi**

Aloqa telefoni: 0373 241-98-42