



2019 yil yanvar-aprel oyida Farg`ona viloyatining sanoat ishlab chiqarishi

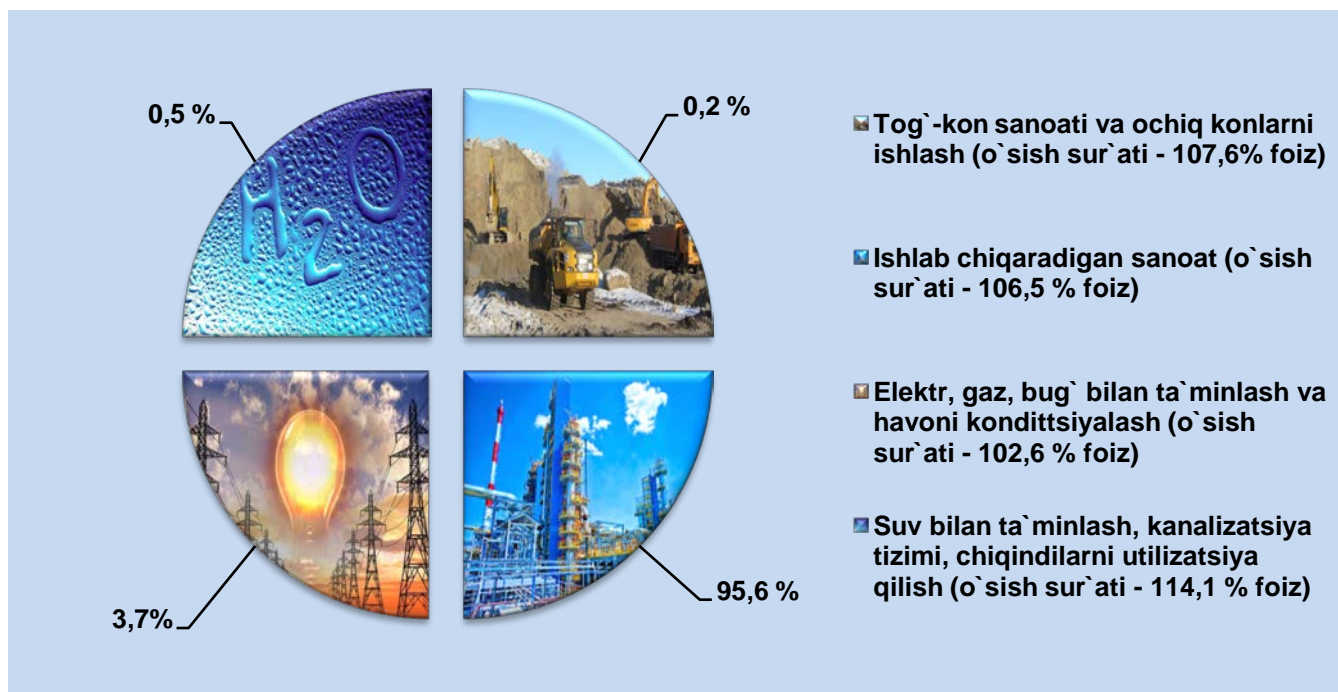
RAQAMLAR:

- Sanoat ishlab chiqarish hajmi **5927,8** mlrd.so`mni, sanoat ishlab chiqarish indeksi **106,4%** ni tashkil etdi
- Iste`mol tovarlari ishlab chiqarishning o`shish sur`ati – **9,4 %**
- Iste`mol tovarlarining jami sanoat ishlab chiqarish hajmidagi ulushi – **27,5%**
- Sanoat ishlab chiqarishda kichik biznesning ulushi – **36,9%**
- Faoliyat ko`rsatayotgan sanoat korxonalarini soni-**7024** birlikni tashkil etdi.

Dastlabki ma`lumotlar bo`yicha 2019 yilning yanvar-aprel oylarida viloyat korxonalarini tomonidan 5927,8 mlrd.so`mlik sanoat mahsulotlari ishlab chiqarilgan bo`lib, o`tgan yilning tegishli davriga nisbatan sanoat ishlab chiqarish indeksi 106,4 % ni tashkil etdi.

Jami sanoat ishlab chiqarish hajmi o`shishining asosiy omili bo`lib, tog`- kon sanoati va ochiq konlarni ishlash - 107,6 % ga, ishlab chiqaradigan (qayta ishlash) sanoat – 106,5%, elektr, gaz, bug' bilan ta'minlash va havoni konditssiyalash - 102,6 % ga va suv bilan ta'minlash, kanalizatsiya tizimi, chiqindilarni utilizatsiya qilishning - 114,1 % ga o`shishi hisoblanadi.

2019 yilning yanvar-aprel oylarida asosiy iqtisodiy faoliyat turlari bo`yicha sanoat ishlab chiqarish tarkibi, foizda, jami sanoatdagi ulushi.



Tog`- kon sanoati va ochiq konlarni ishlash.



Tog'-kon sanoatida tog`-kon sanoati bilan bog`liq boshqa faoliyat turi hajmi o'tgan yilning tegishli davriga nisbatan – 7,6 % ga oshganligini kuzatish mumkin.

Tog`- kon sanoati va ochiq konlarni ishlash korxonalari tomonidan ishlab chiqarilgan mahsulotlar hajmi 11,8 mlrd.so`mni yoki jami ishlab chiqarilgan sanoat mahsulotlari hajmining 0,2 % ni tashkil etdi.



Ishlab chiqaradigan sanoat (qayta ishlash sanoati).

2019 yilning yanvar-aprel oylarida ishlab chiqaradigan sanoat korxonalarini tomonidan ishlab chiqarilgan mahsulotlar hajmi 5669,5 mlrd.so'mni yoki jami ishlab chiqarilgan sanoat mahsulotlari hajmining 95,6 % ni tashkil etdi.

Ishlab chiqaradigan sanoat tarkibida yuqori texnologiyali tarmog`ining hajmi -2,4 mlrd.so`mni, (ishlab chiqaradigan sanoatdagi ulushi-0,04%), o`rta yuqori texnologiyali – 819,2 mlrd.so`mni, (14,4%), o`rta quyi texnologiyali – 2021,4 mlrd.so`mni, (35,7%) va quyi texnologiyali – 2826,4 mlrd.so`mni, (49,9%) tashkil etdi.


Yanvar-aprel oylarida ishlab chiqarishning texnologik tarkibi bo`yicha ishlab chiqaradigan sanoat tarkibi



Yuqori texnologiyali tarmog`i ishlab chiqarish hajmi- 2,4 mlrd.so`m, ishlab chiqaradigan sanoatdagi ulushi-0,04%



O`rta yuqori texnologiyali tarmog`i ishlab chiqarish hajmi - 819,2 mlrd.so`m, ishlab chiqaradigan sanoatdagi ulushi-13,8%



O`rta quyi texnologiyali tarmog`i ishlab chiqarish hajmi - 2021,4 mlrd.so`m, ishlab chiqaradigan sanoatdagi ulushi-34,1%





Quyi texnologiyali tarmog`i ishlab chiqarish hajmi - 2826,4 mlrd.so`m, ishlab chiqaradigan sanoatdagi ulushi-47,7%









O'z navbatida sanoatning mazkur tarmog'ida o'tgan yilning mos davriga nisbatan oziq-ovqat mahsulotlari ishlab chiqarish 11,2 % ga, to'qimachilik mahsulotlari ishlab chiqarish 16,2 % ga, terini qayta ishlash 4,1 % ga, qog'oz va qog'oz mahsulotlari ishlab chiqarish 28,3 % ga, kimyo mahsulotlarini ishlab chiqarish 12,8 % ga, mebel ishlab chiqarish 21,0 % ga, avtotransport vositalari, treylerlar va yarim pritseplar ishlab chiqarish 46,8 % ga, rezina va plastmassa buyumlari ishlab chiqarish 26,3 % ga oshganligini va koks va neftni qayta ishlash mahsulotlari, metallurgiya sanoati, ichimliklar ishlab chiqarish hajmining o'tgan yilning mos davriga nisbatan pasayganligini kuzatish mumkin.



Yanvar-aprel oylarida ishlab chiqaradigan sanoatda yirik sanoat korxonalarini tomonidan ayrim turdagi sanoat mahsulotlarini ishlab chiqarish

2018 yilda ishlab chiqarilgan	Ishlab chiqaradigan sanoat mahsulotlari	2019 yilda ishlab chiqarilgan	O'sish sur'ati, foizda
48,9	<p>Yumshoq bug'doy va spel'ta uni, ming t.</p> 	52,0	106,2
509,0	<p>Avtotransport oynalari, t.</p> 	859,9	168,9

2018 yilda ishlab chiqarilgan	Ishlab chiqaradigan sanoat mahsulotlari	2019 yilda ishlab chiqarilgan	O`shish sur`ati, foizda
Narsa joylanadigan qoplar va paketlar, t.			
349,9		426,9	122,0
Tabiiy oq va qizil desert uzum vinolari, ming litr.			
12,1		19,0	157,0
Amoniy nitrat, ming t. azot			
45,3		59,8	132,1
Superfosfat ming t. P2O5			
5,0		9,0	180,4
Portlandsement, ming t.			
221,7		309,8	139,7
Shisha idishlar, mln dona.			
35,8		41,4	115,7

Elektr, gaz, bug` bilan ta`minlash va havoni kondittsiyalash.

Elektr, gaz, bug' bilan ta`minlash va havoni kondittsiyalash korxonalarini tomonidan ishlab chiqarilgan mahsulotlar hajmi 217,7 mlrd. so`mni (jami ishlab chiqarilgan sanoat mahsulotlari hajmining 3,7 % ni) tashkil etdi.

2019 yilning yanvar-aprel oylarida sanoatning mazkur tarmog`i o'tgan yilning mos davriga nisbatan 102,6 % ni tashkil etdi.



Suv bilan ta`minlash, kanalizatsiya tizimi, chiqindilarni utilizatsiya qilish.



Suv bilan ta'minlash, kanalizatsiya tizimi, chiqindilarni utilizatsiya qilish korxonalarini tomonidan ishlab chiqarilgan mahsulotlar hajmi 28,8 mlrd.so`mni (jami ishlab chiqarilgan sanoat mahsulotlari hajmining 0,5 % ni) tashkil etdi.

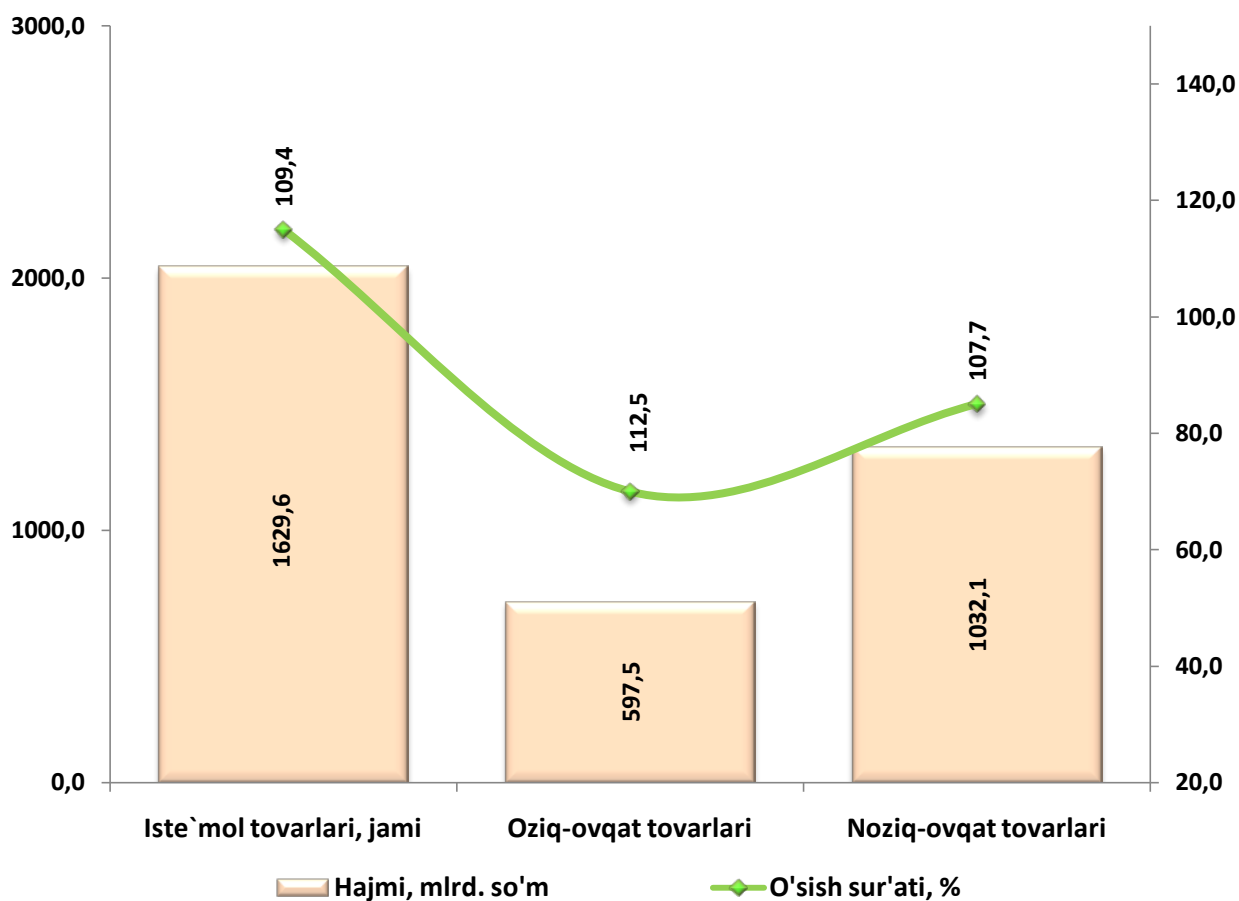
2019 yilning yanvar-aprel oylarida sanoatning mazkur tarmog`i o'tgan yilning mos davriga nisbatan 14,2 % ni tashkil etdi.



2019 yilning yanvar-aprel oylarida iste'mol tovarlari ishlab chiqarilishi.

Tayyor mahsulotlar turlarini kengaytirish va ishlab chiqarilishini qo'llab- quvvatlash bo'yicha amalga oshirib kelinayotgan chora-tadbirlar natijasida iste'mol tovarlar ishlab chiqarish hajmi 1629,6 mlrd.so'mni tashkil etdi va 2018 yilning yanvar-aprel oylariga nisbatan 9,4 % ga o'sishi ta'minladi, jami sanoatdagi ulushi esa 27,5 % ni tashkil etdi.

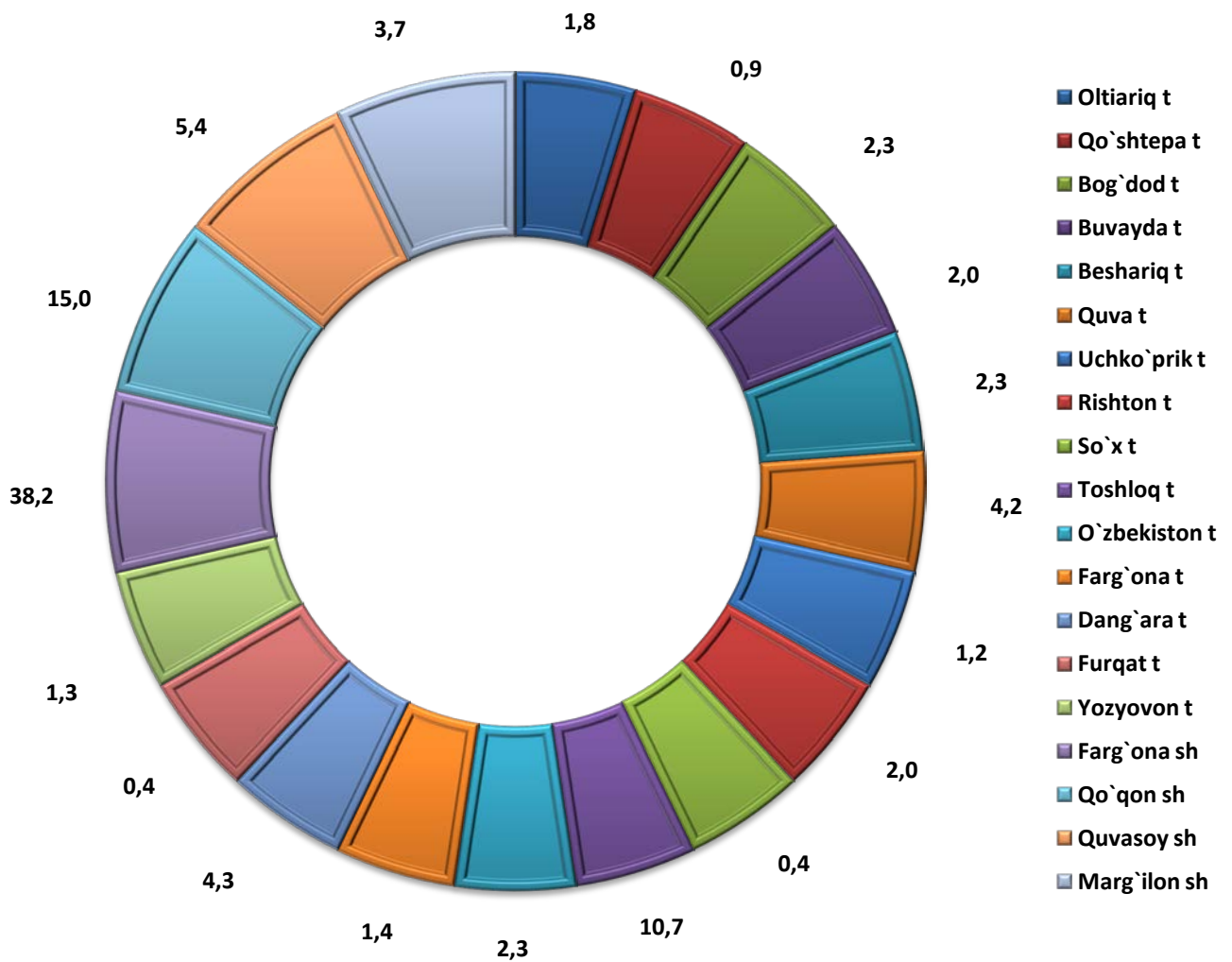
2019 yilning yanvar-aprel oylarida iste'mol tovarlari ishlab chiqarish hajmi va o'sish sur'atlari



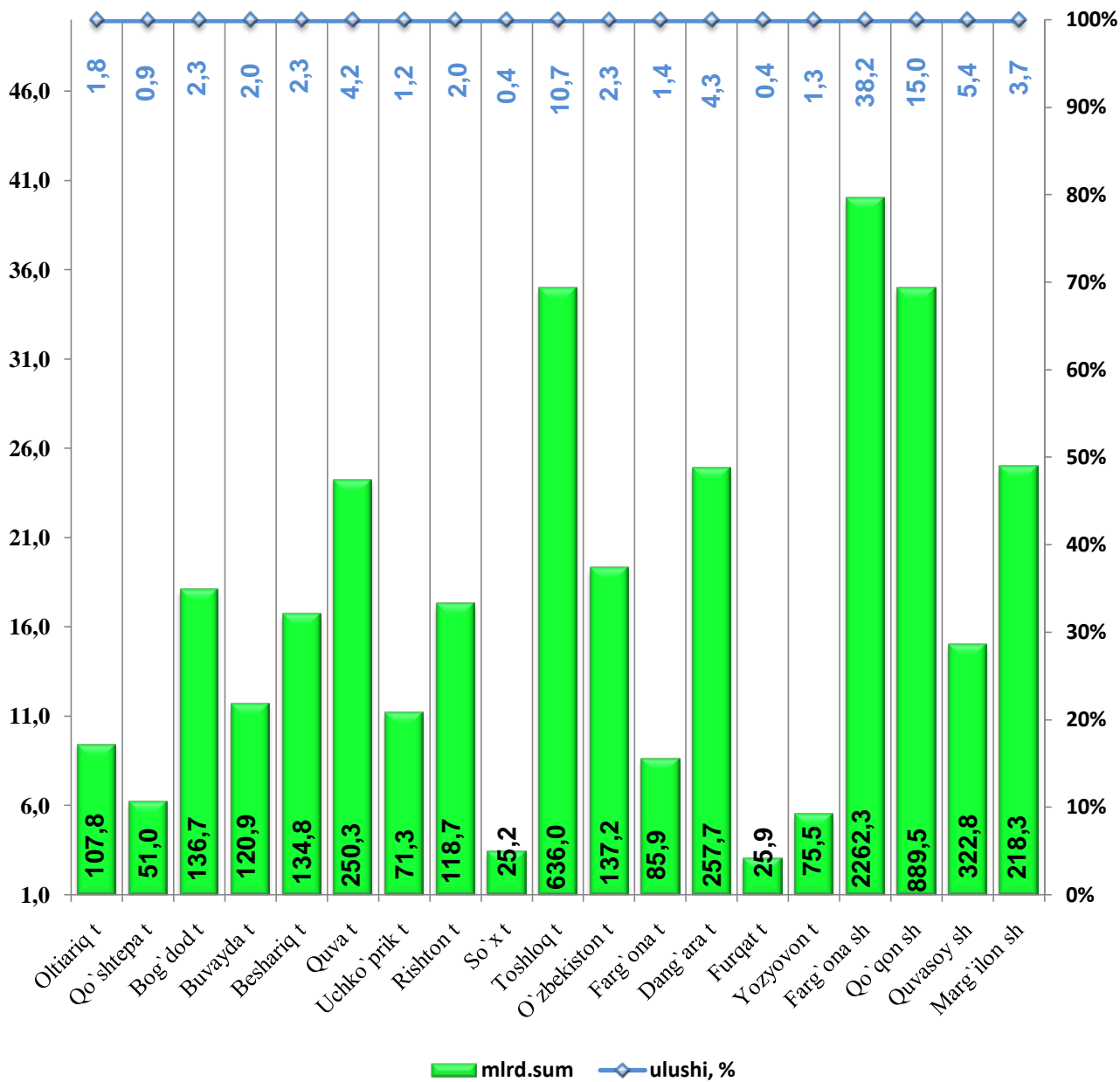
Hududlarning sanoat ishlab chiqarishi.

Viloyat sanoat ishlab chiqarish hajmi tarkibida eng ko'p Farg'ona shahar (viloyat ishlab chiqarish hajmining 38,2 % ulushini), Qo`qon shahar (viloyat ishlab chiqarish hajmining 15,0% ulushini), Quvasoy shahar (viloyat ishlab chiqarish hajmining 5,4% ulushini), Marg`ilon shahar (viloyat ishlab chiqarish hajmining 3,7% ulushini), Toshloq tumani (viloyat ishlab chiqarish hajmining 10,7% ulushini), Dang`ara tumani (viloyat ishlab chiqarish hajmining 4,3% ulushini), O`zbekiston tumani (viloyat ishlab chiqarish hajmining 2,3% ulushini), Quva tumani (viloyat ishlab chiqarish hajmining 4,2% ulushini), Buvayda tumani (viloyat ishlab chiqarish hajmining 2,0% ulushini), Beshariq tumani (viloyat ishlab chiqarish hajmining 2,3% ulushini), Bog`dod tumani (viloyat ishlab chiqarish hajmining 2,3% ulushini), Oltiariq tumani (viloyat ishlab chiqarish hajmining 1,8% ulushini), Farg`ona tumani (viloyat ishlab chiqarish hajmining 1,4% ulushini), Rishton tumani (viloyat ishlab chiqarish hajmining 2,0% ulushini), Uchko`prik tumani (viloyat ishlab chiqarish hajmining 1,2% ulushini), Qo`shtepa tumani (viloyat ishlab chiqarish hajmining 0,9% ulushini), Yozyovon tumani (viloyat ishlab chiqarish hajmining 1,3% ulushini), So`x tumani (viloyat ishlab chiqarish hajmining 0,4% ulushini), Furqat tumani (viloyat ishlab chiqarish hajmining 0,4% ulushini) hissasiga to`g`ri kelmoqda.

2019 yil yanvar-aprel oyida hududlar bo'yicha sanoat ishlab chiqarilishining ulushi, foizda

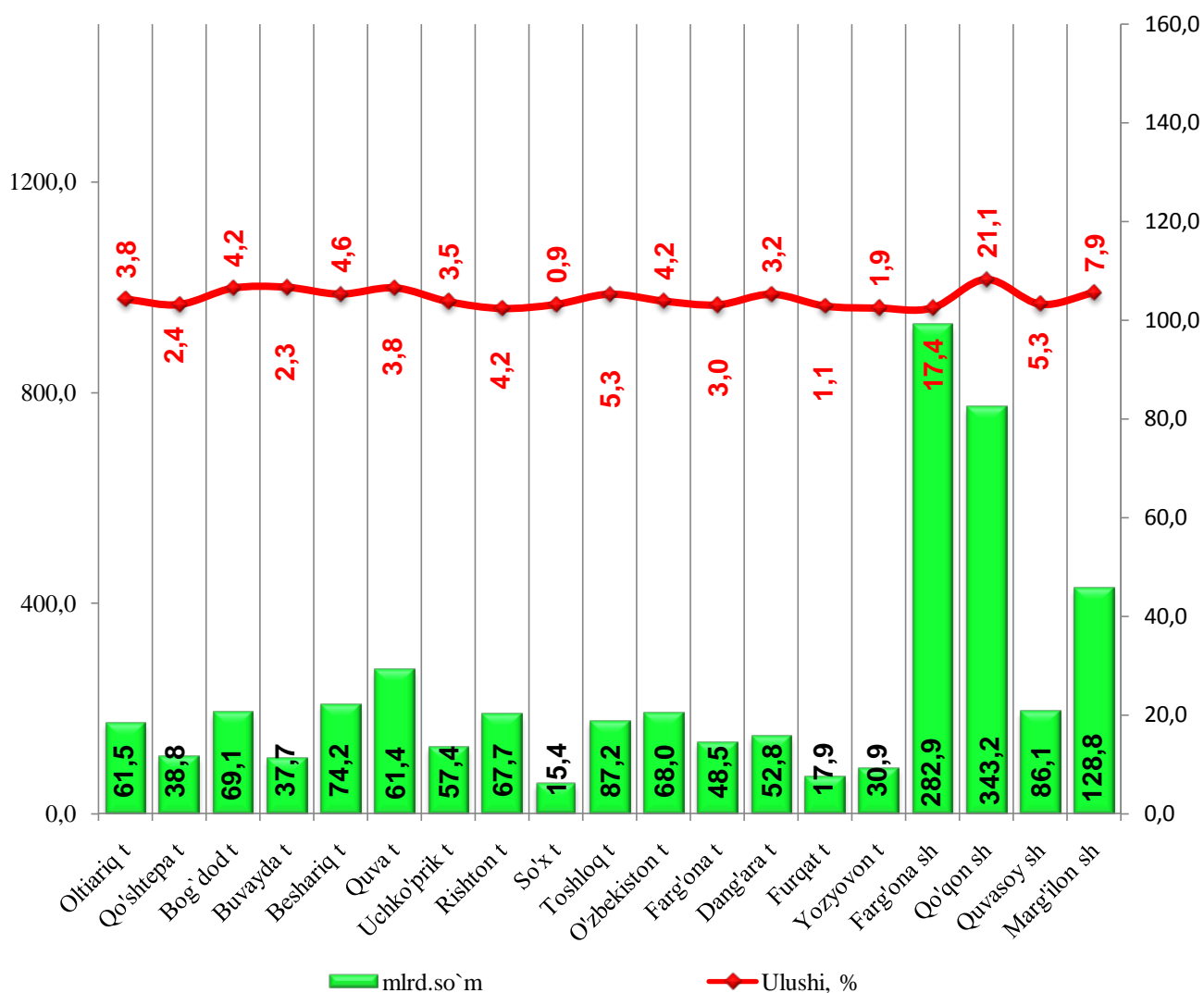


2019 yil yanvar-aprel oylarida hududlar bo'yicha sanoat ishlab chiqarilishining hajmlari va viloyatdagi ulushi, %



Hududlarning iste'mol tovarlari ishlab chiqarishi.

Viloyat iste'mol tovarlari ishlab chiqarish hajmi Farg'ona shahar 282,9 mlrd.so'm, Qo'qon shahar 343,2 mlrd.so'm, Quvasoy shahar 86,1 mlrd.so'm, Marg'ilon shahar 128,8 mlrd.so'm, Toshloq tumani 87,2 mlrd.so'm, Dang'ara tumani 52,8 mlrd.so'm, O'zbekiston tumani 68,0 mlrd.so'm, Quva tumani 61,4 mlrd.so'm, Buvayda tumani 37,7 mlrd.so'm, Beshariq tumani 74,2 mlrd.so'm, Bog'dod tumani 69,1 mlrd.so'm, Oltiariq tumanlari 61,5 mlrd.so'm, Farg'ona tumani 48,5 mlrd.so'm, Rishton tumani 67,7 mlrd.so'm, Yozyovon tumani 30,9 mlrd.so'm, Qo'shtepa tumani 38,8 mlrd.so'm, So'x tumani 15,4 mlrd.so'm, Uchko'prik tumani 57,4 mlrd.so'm, Furqat tumani 17,9 mlrd.so'mga, to'g'ri keldi.



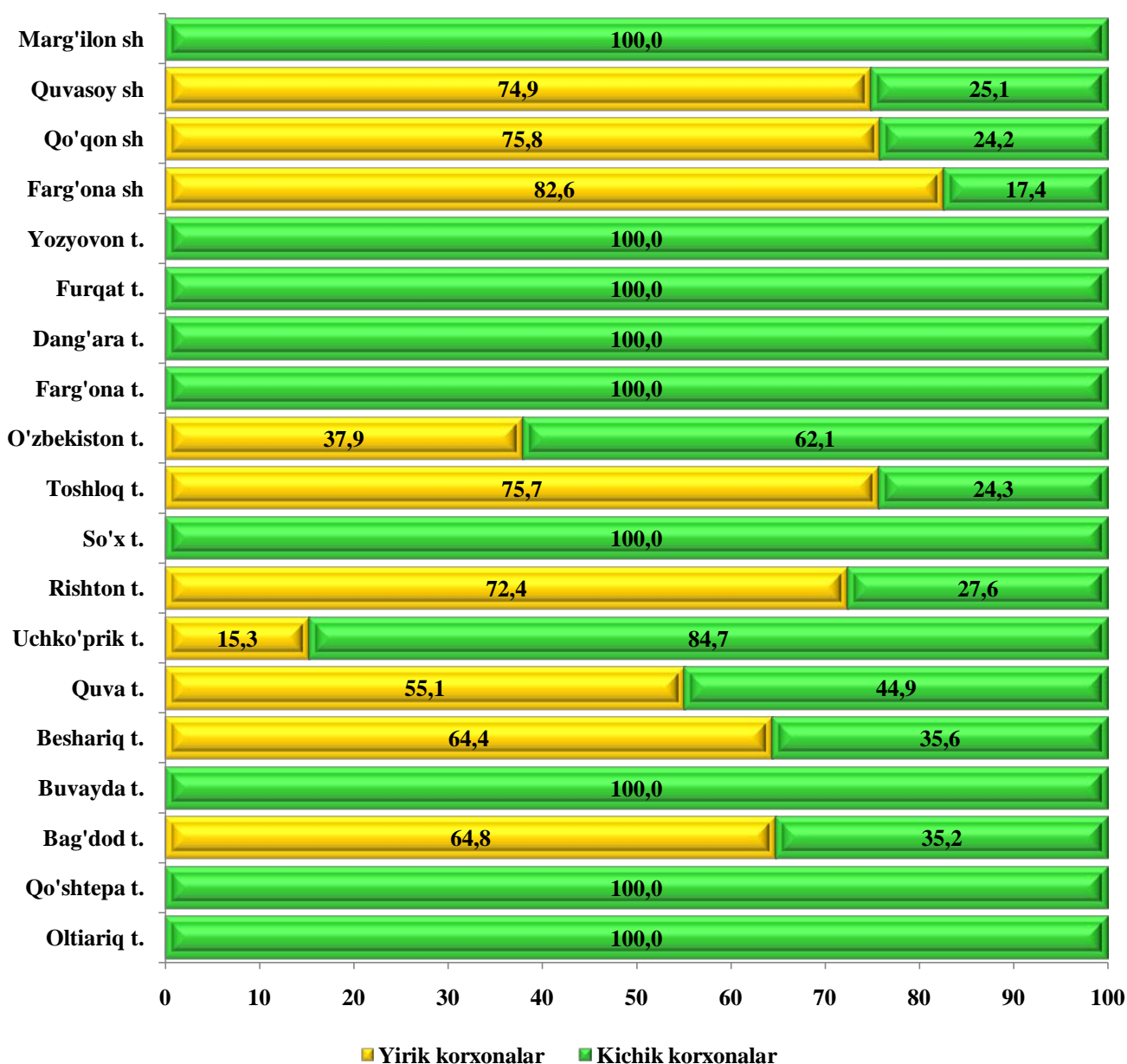
Farg`ona viloyatining 2019 yil yanvar-aprel oylarida sanoat mahsulotlari hamda xalq iste`mol tovarlari ishlab chiqarish hajmi

№	Shaharlar va tumanlar nomi	2019 yil yanvar-aprel sanoat ishlab chiqarilishi		2019 yil yanvar- aprel aholi jon boshiga	2019 yil yanvar-aprel xalq iste`mol tovarlari		2019 yil yanvar-aprel aholi jon boshiga
		mlrd.so`m	ulushi, %	ming.so`m	mlrd.so`m	ulushi, %	ming.so`m
1	Oltiariq t.	107,8	1,8	520,7	61,5	3,8	297,0
2	Qo`shtepa t.	51,0	0,9	274,3	38,8	2,4	208,8
3	Bog`dod t.	136,7	2,3	650,2	69,1	4,2	328,7
4	Buvayda t.	120,9	2,0	542,7	37,7	2,3	169,2
5	Beshariq t.	134,8	2,3	603,1	74,2	4,6	332,2
6	Quva t.	250,3	4,2	989,6	61,4	3,8	242,9
7	Uchko`prik t.	71,3	1,2	319,2	57,4	3,5	257,0
8	Rishton t.	118,7	2,0	600,2	67,7	4,2	342,3
9	So`x t.	25,2	0,4	330,0	15,4	0,9	202,1
10	Toshloq t.	636,0	10,7	3220,2	87,2	5,3	441,3
11	O`zbekiston t.	137,2	2,3	587,4	68,0	4,2	291,1
12	Farg`ona t.	85,9	1,4	412,2	48,5	3,0	232,9
13	Dang`ara t.	257,7	4,3	1519,3	52,8	3,2	311,2
14	Furqat t.	25,9	0,4	224,3	17,9	1,1	154,5
15	Yozyovon t.	75,5	1,3	699,3	30,9	1,9	285,9
16	Farg`ona sh.	2262,3	38,2	7951,9	282,9	17,4	994,5
17	Qo`qon sh.	889,5	15,0	3570,7	343,2	21,1	1377,7
18	Quvasoy sh.	322,8	5,4	3516,2	86,1	5,3	937,9
19	Marg`ilon sh.	218,3	3,7	943,5	128,8	7,9	556,7
Viloyat bo`yicha		5927,8	100,0	1606,7	1629,6	100,0	441,7

Sanoat ishlab chiqarishda kichik biznesning hissasi.

Kichik tadbirkorlik sub'ektlari sanoat ishlab chiqarishda keskin faollashgani natijasida kichik biznesning jami sanoat ishlab chiqarishdagi ulushi 36,9 % tashkil etmoqda.

2019 yilning yanvar-aprel oylarida hududlar bo`yicha yirik korxonalar va kichik biznesning sanoat mahsulotlari ishlab chiqarishdagi ulushi, %

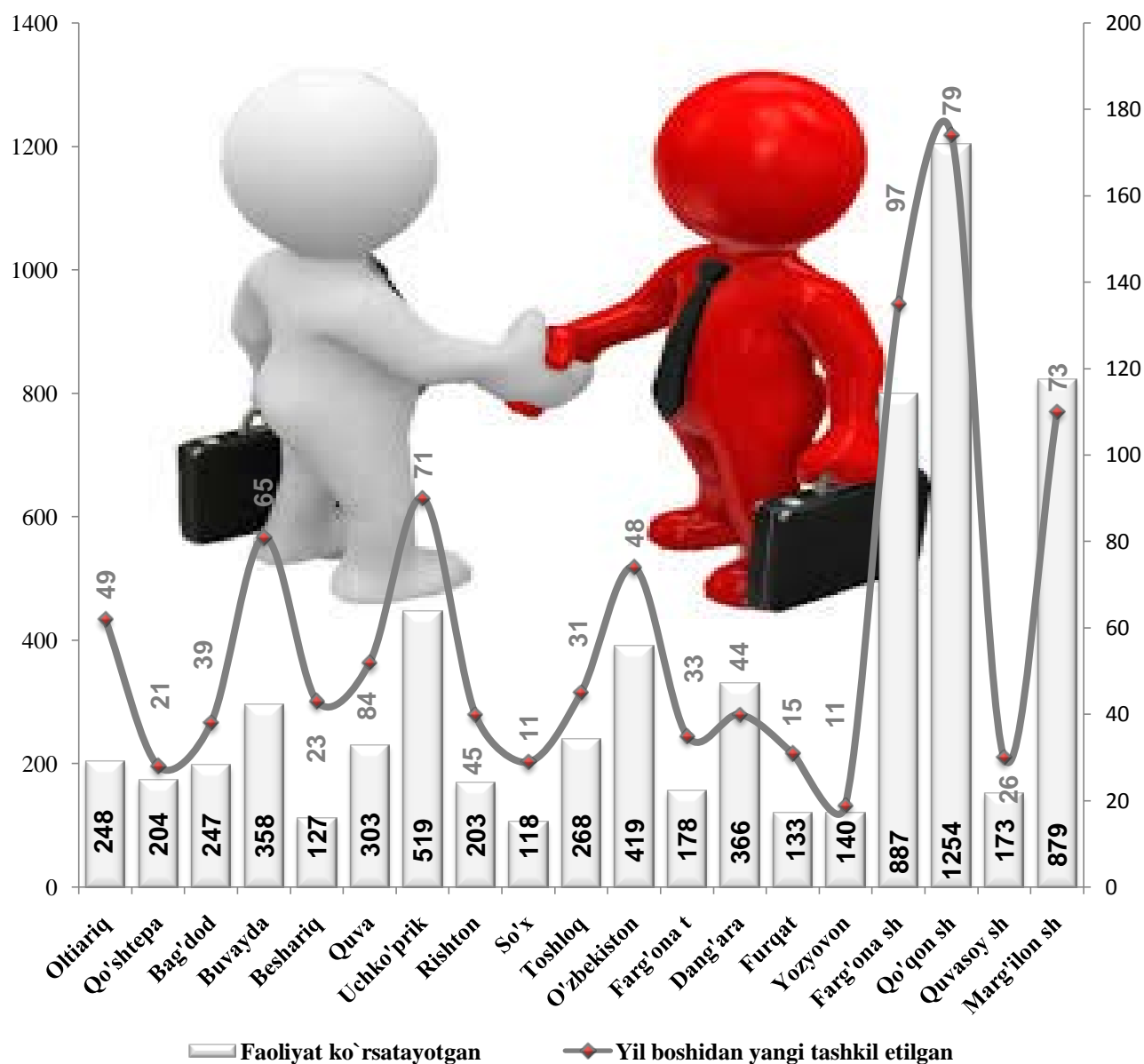


Faoliyat yuritayotgan va yangi tashkil etilgan sanoat korxonalari.

Bugungi kunda viloyatda 7024 ta sanoat korxonalari faoliyat ko'rsatayotgan bo'lib, ulardan 1254 tasi Qo`qon shahri, 879 tasi Marg`ilon shahri, 887 tasi Farg`ona shahri, 519 tasi Uchko`prik tumani, 419 tasi O`zbekiston tumani, 366 tasi Dang`ara tumani, 358 tasi Buvayda tumani, 268 tasi Toshloq tumani, 303 tasi Quva tumani, 247 tasi Bog`dod tumani, 248 tasi Oltiariq tumani, 204 tasi Qo`shtepa tumani, 203 tasi Rishton tumani, 178 tasi Farg`ona tumani, 173 tasi Quvasoy shahri, 140 tasi Yozyovon tumani, 133 tasi Furqat tumani, 127 tasi Beshariq tumani, 118 tasi So`x tumaniga to`g`ri keladi.

Joriy yilning yanvar-aprel oylarida viloyatda 865 ta yangi sanoat korxonalari tashkil etilgan bo'lib, ulardan 79 tasi Qo`qon shahri, 73 tasi Marg`ilon shahri, 97 tasi Farg`ona shahri, 71 tasi Uchko`prik tumani, 48 tasi O`zbekiston tumani, 44 tasi Dang`ara tumani, 65 tasi Buvayda tumani, 31 tasi Toshloq tumani, 84 tasi Quva tumani, 39 tasi Bog`dod tumani, 49 tasi Oltiariq tumani, 21 tasi Qo`shtepa tumani, 45 tasi Rishton tumani, 33 tasi Farg`ona tumani, 26 tasi Quvasoy shahri, 11 tasi Yozyovon tumani, 15 tasi Furqat tumani, 23 tasi Beshariq tumani, 11 tasi So`x tumaniga to`g`ri keladi.

Farg`ona viloyatida faoliyat ko`rsatayotgan hamda yanvar-aprel oylari davomida yangi tashkil etilgan sanoat korxonalari soni, birlikda



Farg`ona viloyat statistika boshqarmasining

Sanoat statistikasi bo`limi

Nashr uchun mas'ul:

Aloqa telefoni:

F.Yakubov

(0371) 230-87-19