



## 2019 yil yanvar-may oyida Farg`ona viloyatining sanoat ishlab chiqarishi


### RAQAMLAR:

- Sanoat ishlab chiqarish hajmi **7348,3** mlrd.so`mni, sanoat ishlab chiqarish indeksi **103,9%** ni tashkil etdi
- Iste`mol tovarlari ishlab chiqarishning o`shish sur`ati – **8,8 %**
- Iste`mol tovarlarining jami sanoat ishlab chiqarish hajmidagi ulushi – **31,9 %**
- Sanoat ishlab chiqarishda kichik biznesning ulushi– **37,5 %**
- Faoliyat ko`rsatayotgan sanoat korxonalarini soni-**7187** birlikni tashkil etdi.

Dastlabki ma'lumotlar bo'ycha 2019 yilning yanvar-may oylarida viloyat korxonalarini tomonidan 7348,3 mlrd.so'mlik sanoat mahsulotlari ishlab chiqarilgan bo'lib, o'tgan yilning tegishli davriga nisbatan sanoat ishlab chiqarish indeksi 103,9 % ni tashkil etdi.

Jami sanoat ishlab chiqarish hajmi o'shishining asosiy omili bo'lib, tog'-kon sanoati va ochiq konlarni ishlash – 131,9 % ga, ishlab chiqaradigan (qayta ishlash) sanoat – 103,9%, elektr, gaz, bug' bilan ta'minlash va havoni kondititsiyalash – 103,1 % ga va suv bilan ta'minlash, kanalizatsiya tizimi, chiqindilarni utilizatsiya qilishning – 105,6 % ga o'sishi hisoblanadi.

## 2019 yilning yanvar-may oylarida asosiy iqtisodiy faoliyat turlari bo`yicha sanoat ishlab chiqarish tarkibi, foizda, jami sanoatdagi ulushi.



### Tog`- kon sanoati va ochiq konlarni ishlash.



Tog'-kon sanoatida tog`-kon sanoati bilan bog`liq boshqa faoliyat turi hajmi o'tgan yilning tegishli davriga nisbatan – 31,9 % ga oshganligini kuzatish mumkin.

Tog`- kon sanoati va ochiq konlarni ishlash korxonalarini tomonidan ishlab chiqarilgan mahsulotlar hajmi 18,2 mlrd.so`mni yoki jami ishlab chiqarilgan sanoat mahsulotlari hajmining 0,2 % ni tashkil etdi.



### **Ishlab chiqaradigan sanoat (qayta ishlash sanoati).**

2019 yilning yanvar-may oylarida ishlab chiqaradigan sanoat korxonalarini tomonidan ishlab chiqarilgan mahsulotlar hajmi 7030,5 mlrd.so`mni yoki jami ishlab chiqarilgan sanoat mahsulotlari hajmining 95,7 % ni tashkil etdi.

Ishlab chiqaradigan sanoat tarkibida yuqori texnologiyali tarmog`ining hajmi -5,3 mlrd.so`mni, (ishlab chiqaradigan sanoatdagi ulushi-0,621%), o`rta yuqori texnologiyali – 1029,8 mlrd.so`mni, (14 %), o`rta quyi texnologiyali – 2222,3 mlrd.so`mni, (30,2%) va quyi texnologiyali – 3773,0 mlrd.so`mni, (51,3%) tashkil etdi.


### **Yanvar-may oylarida ishlab chiqarishning texnologik tarkibi bo`yicha ishlab chiqaradigan sanoat tarkibi**



**Yuqori texnologiyali tarmog`i ishlab chiqarish hajmi- 5,3 mlrd.so`m, ishlab chiqaradigan sanoatdagi ulushi-0,1%**



**O`rta yuqori texnologiyali tarmog`i ishlab chiqarish hajmi - 1029,8 mlrd.so`m, ishlab chiqaradigan sanoatdagi ulushi-14 %**



**O`rta quyi texnologiyali tarmog`i ishlab chiqarish hajmi - 2222,3 mlrd.so`m, ishlab chiqaradigan sanoatdagi ulushi-30,2 %**











**Quyi texnologiyali tarmog`i ishlab chiqarish hajmi - 3773,0 mlrd.so`m, ishlab chiqaradigan sanoatdagi ulushi-51,3%**



O'z navbatida sanoatning mazkur tarmog'ida o'tgan yilning mos davriga nisbatan oziq-ovqat mahsulotlari ishlab chiqarish 9,4 % ga, to'qimachilik mahsulotlari ishlab chiqarish 2,2 % ga, terini qayta ishlash 15,4 % ga, qog'oz va qog'oz mahsulotlari ishlab chiqarish 67,4 % ga, kimyo mahsulotlarini ishlab chiqarish 16,4 % ga, mebel ishlab chiqarish 62,7 % ga, avtotransport vositalari, treylerlar va yarim pritseplar ishlab chiqarish 41,1 % ga, rezina va plastmassa buyumlari ishlab chiqarish 25,4 % ga oshganligini va koks va neftni qayta ishlash mahsulotlari, ichimliklar ishlab chiqarish hajmining o'tgan yilning mos davriga nisbatan pasayganligini kuzatish mumkin.

**Yanvar-may oylarida ishlab chiqaradigan sanoatda yirik sanoat korxonalari tomonidan ayrim turdagi sanoat mahsulotlarini ishlab chiqarish**

2018 yilda ishlab chiqarilgan	Ishlab chiqaradigan sanoat mahsulotlari	2019 yilda ishlab chiqarilgan	O'sish sur'ati, foizda
61,9	<p><b>Yumshoq bug'doy va spel'ta uni, ming t.</b></p> 	65,2	105,3
659	<p><b>Avtotransport oynalari, t.</b></p> 	1087,6	165

2018 yilda ishlab chiqarilgan	Ishlab chiqaradigan sanoat mahsulotlari	2019 yilda ishlab chiqarilgan	O`shish sur`ati, foizda
<b>Narsa joylanadigan qoplar va paketlar, t.</b>			
503,9		559,9	111,1
<b>Tabiiy oq va qizil desert uzum vinolari, ming litr.</b>			
18,0		19,0	105,6
<b>Amoniy nitrat, ming t. azot</b>			
56,5		74,2	131,4
<b>Superfosfat ming t. P2O5</b>			
6,7		10,4	154,8
<b>Portlandsement, ming t.</b>			
310,9		402,7	129,5
<b>Shisha idishlar, mln dona.</b>			
42,8		47,5	111,0

### Elektr, gaz, bug` bilan ta`minlash va havoni kondittsiyalash.

Elektr, gaz, bug' bilan ta`minlash va havoni kondittsiyalash korxonalarini tomonidan ishlab chiqarilgan mahsulotlar hajmi 269,5 mlrd. so`mni (jami ishlab chiqarilgan sanoat mahsulotlari hajmining 3,7 % ni) tashkil etdi.

2019 yilning yanvar-may oylarida sanoatning mazkur tarmog`i o'tgan yilning mos davriga nisbatan 103,1 % ni tashkil etdi.



### Suv bilan ta`minlash, kanalizatsiya tizimi, chiqindilarni utilizatsiya qilish.



Suv bilan ta'minlash, kanalizatsiya tizimi, chiqindilarni utilizatsiya qilish korxonalarini tomonidan ishlab chiqarilgan mahsulotlar hajmi 30,1 mlrd.so`mni (jami ishlab chiqarilgan sanoat mahsulotlari hajmining 0,4 % ni) tashkil etdi.

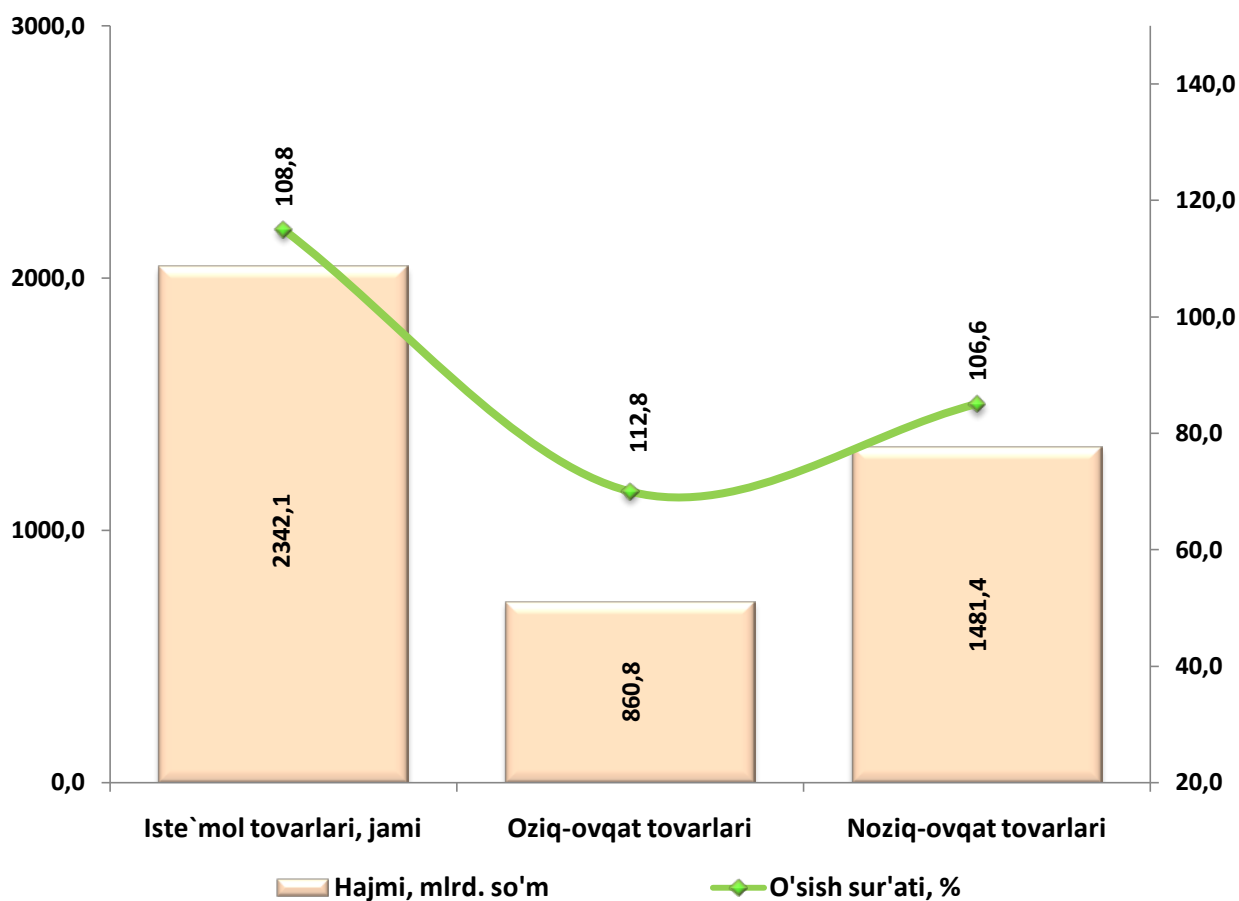
2019 yilning yanvar-may oylarida sanoatning mazkur tarmog`i o'tgan yilning mos davriga nisbatan 105,6 % ni tashkil etdi.



## 2019 yilning yanvar-may oylarida iste'mol tovarlari ishlab chiqarilishi.

Tayyor mahsulotlar turlarini kengaytirish va ishlab chiqarilishini qo'llab- quvvatlash bo'yicha amalga oshirib kelinayotgan chora-tadbirlar natijasida iste'mol tovarlar ishlab chiqarish hajmi 2342,1 mlrd.so'mni tashkil etdi va 2018 yilning yanvar-may oylariga nisbatan 8,8 % ga o'sishi ta'minladi, jami sanoatdagi ulushi esa 31,9 % ni tashkil etdi.

### 2019 yilning yanvar-may oylarida iste'mol tovarlari ishlab chiqarish hajmi va o'sish sur'atlari

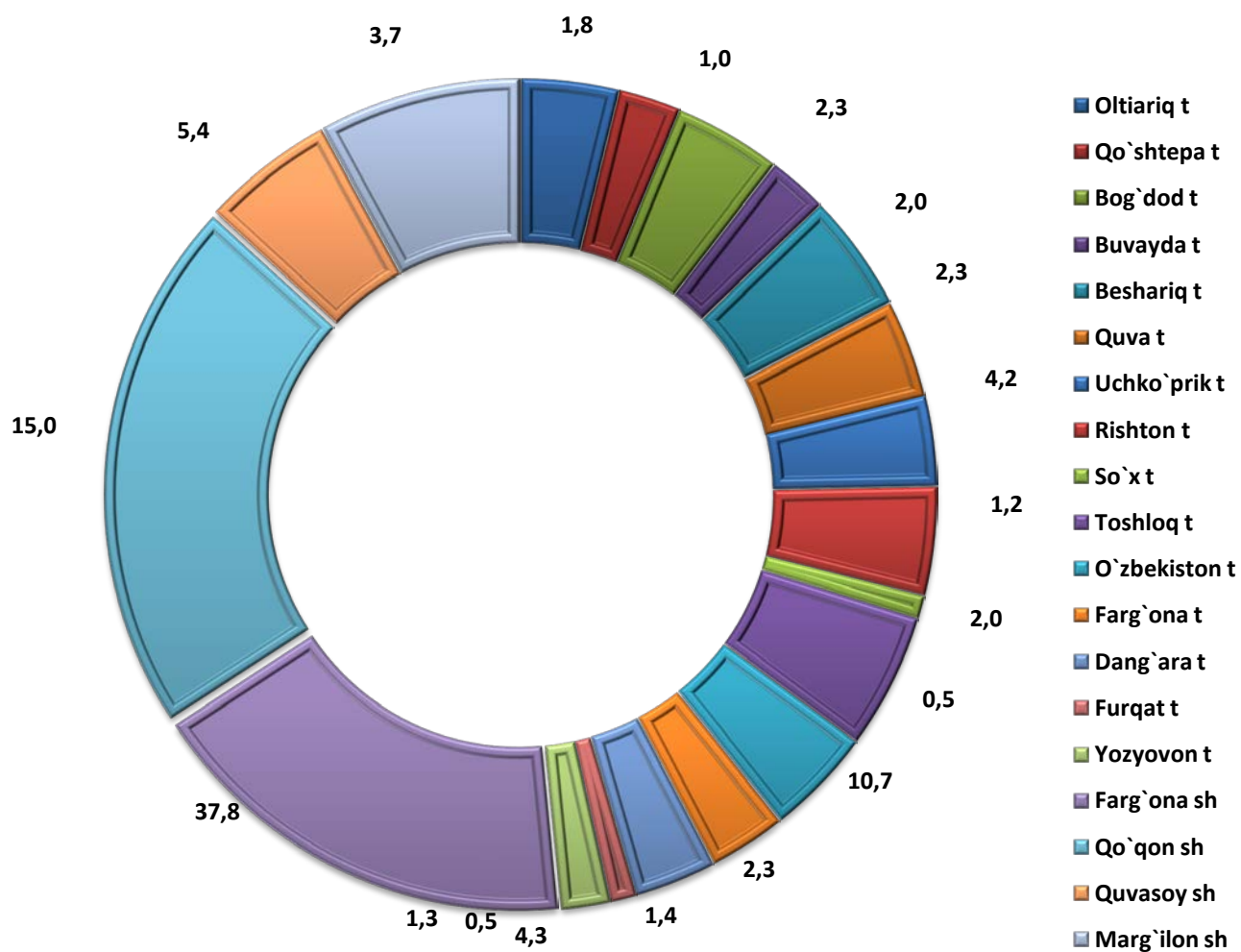


### **Hududlarning sanoat ishlab chiqarishi.**

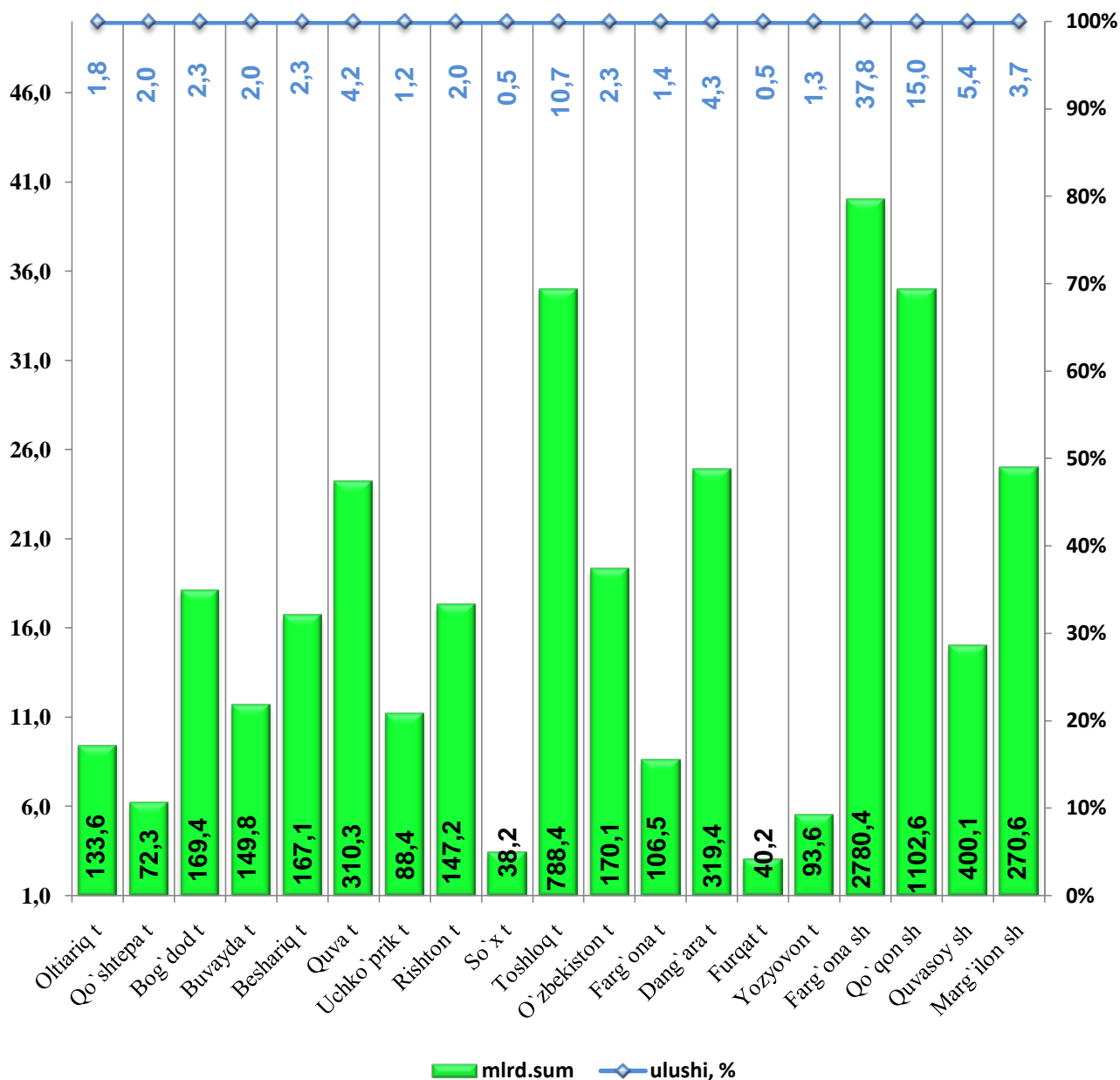
Viloyat sanoat ishlab chiqarish hajmi tarkibida eng ko'p Farg'ona shahar (viloyat ishlab chiqarish hajmining 37,8 % ulushini), Qo`qon shahar (viloyat ishlab chiqarish hajmining 15% ulushini), Quvasoy shahar (viloyat ishlab chiqarish hajmining 5,4% ulushini), Marg`ilon shahar (viloyat ishlab chiqarish hajmining 3,7% ulushini), Toshloq tumani (viloyat ishlab chiqarish hajmining 10,7 % ulushini), Dang`ara tumani (viloyat ishlab chiqarish hajmining 4,3% ulushini), O`zbekiston tumani (viloyat ishlab chiqarish hajmining 2,3 % ulushini), Quva tumani (viloyat ishlab chiqarish hajmining 4,2% ulushini), Buvayda tumani (viloyat ishlab chiqarish hajmining 2,0% ulushini), Beshariq tumani (viloyat ishlab chiqarish hajmining 2,3% ulushini), Bog`dod tumani (viloyat ishlab chiqarish hajmining 2,3% ulushini), Oltiariq tumani (viloyat ishlab chiqarish hajmining 1,8% ulushini), Farg`ona tumani (viloyat ishlab chiqarish hajmining 1,4% ulushini), Rishton tumani (viloyat ishlab chiqarish hajmining 2,0% ulushini), Uchko`prik tumani (viloyat ishlab chiqarish hajmining 1,2% ulushini), Qo`shtepa tumani (viloyat ishlab chiqarish hajmining 1,0 % ulushini), Yozyovon tumani (viloyat ishlab chiqarish hajmining 1,3% ulushini), So`x tumani (viloyat ishlab chiqarish hajmining 0,5% ulushini), Furqat tumani (viloyat ishlab chiqarish hajmining 0,5% ulushini) hissasiga to`g`ri kelmoqda.



## 2019 yil yanvar-may oyida hududlar bo'yicha sanoat ishlab chiqarilishining ulushi, foizda

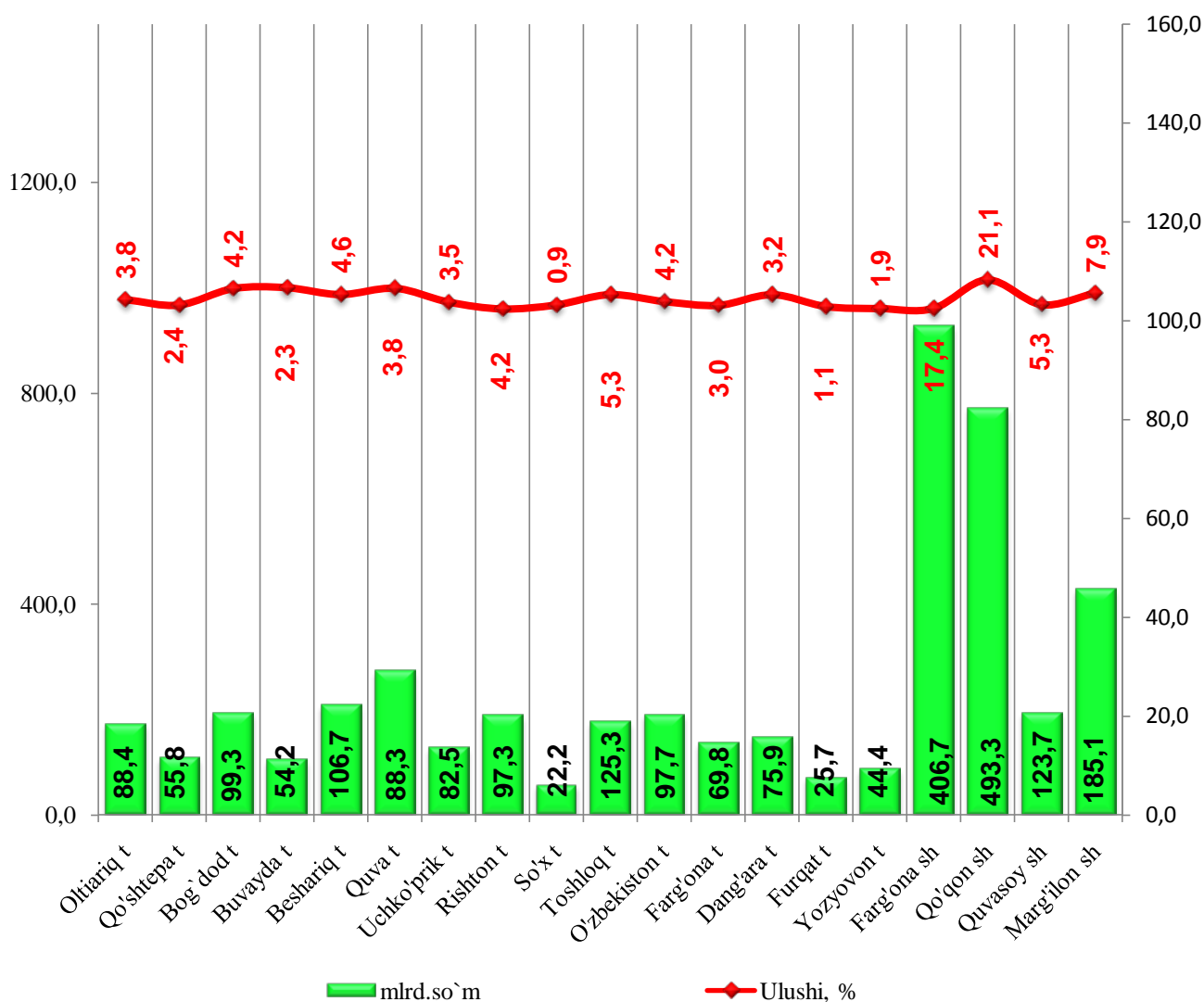


### 2019 yil yanvar-may oylarida hududlar bo'yicha sanoat ishlab chiqarilishining hajmlari va viloyatdagi ulushi, %



### Hududlarning iste`mol tovarlari ishlab chiqarishi.

Viloyat iste`mol tovarlari ishlab chiqarish hajmi Farg`ona shahar 406,7 mlrd.so`m, Qo`qon shahar 493,2 mlrd.so`m, Quvasoy shahar 123,7 mlrd.so`m, Marg`ilon shahar 185,1 mlrd.so`m, Toshloq tumani 125,3 mlrd.so`m, Dang`ara tumani 75,9 mlrd.so`m, O`zbekiston tumani 97,7 mlrd.so`m, Quva tumani 88,3 mlrd.so`m, Buvayda tumani 54,2 mlrd.so`m, Beshariq tumani 106,7 mlrd.so`m, Bog`dod tumani 99,3 mlrd.so`m, Oltiariq tumanlari 88,4 mlrd.so`m, Farg`ona tumani 69,7 mlrd.so`m, Rishton tumani 97,3 mlrd.so`m, Yozyovon tumani 44,3 mlrd.so`m, Qo`shtepa tumani 55,8 mlrd.so`m, So`x tumani 22,2 mlrd.so`m, Uchko`prik tumani 82,5 mlrd.so`m, Furqat tumani 25,6 mlrd.so`mga, to`g`ri keldi.



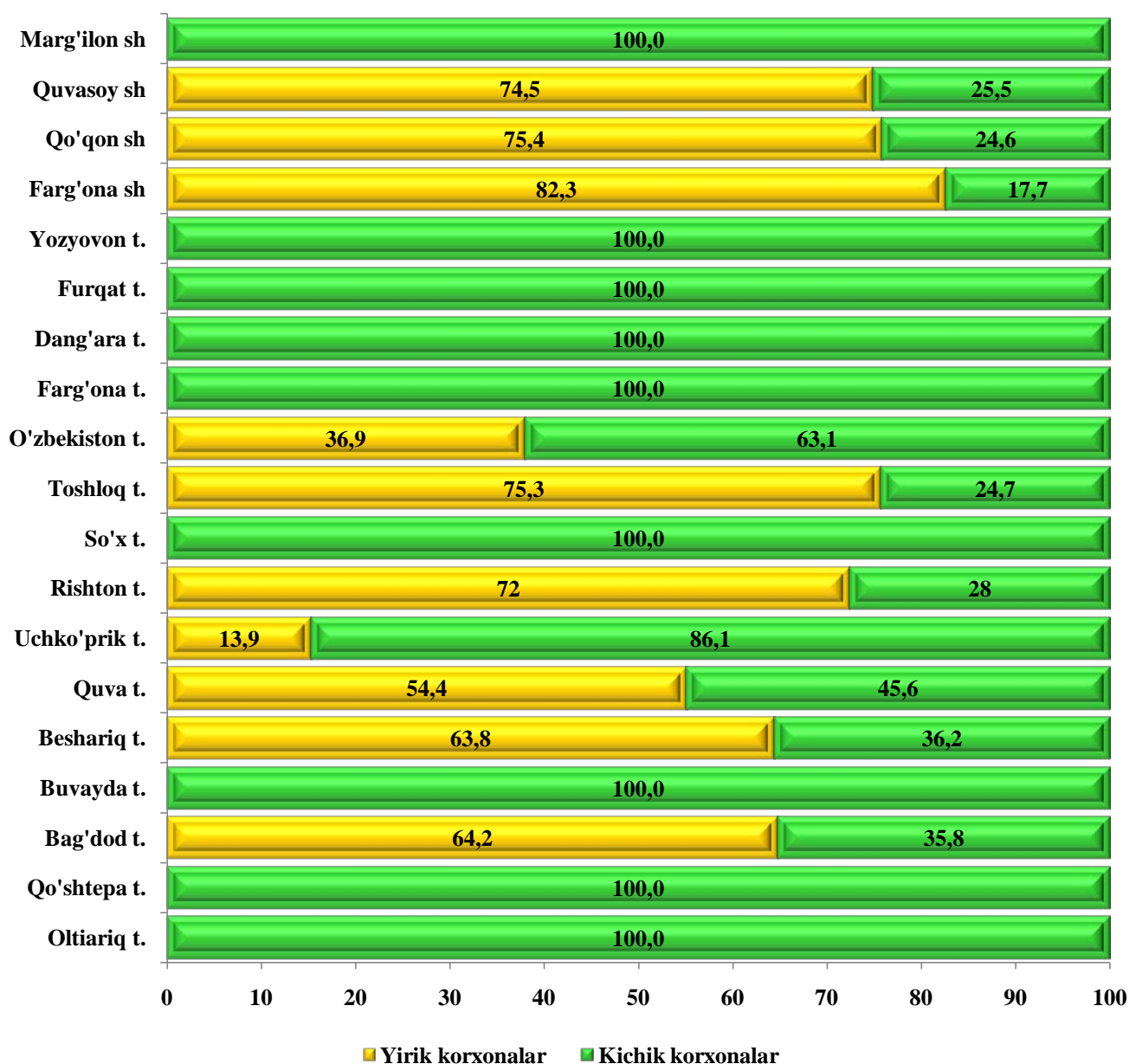
**Farg`ona viloyatining 2019 yil yanvar-may oylarida sanoat mahsulotlari hamda xalq iste`mol tovarlari ishlab chiqarish hajmi**

№	Shaharlar va tumanlar nomi	2019 yil yanvar-may chiqarilishi		2019 yil yanvar- may aholi jon boshiga	2019 yil yanvar- may xalq iste`mol tovarlari		2019 yil yanvar- may aholi jon boshiga
		mlrd.so`m	ulushi, %	ming.so`m	mlrd.so`m	ulushi, %	ming.so`m
1	Oltiariq t.	133,6	1,8	645,7	88,4	3,8	426,9
2	Qo`shtepa t.	72,3	1,0	388,5	55,8	2,4	300,1
3	Bog`dod t.	169,4	2,3	806,0	99,3	4,2	472,5
4	Buvayda t.	149,8	2,0	672,8	54,2	2,3	243,2
5	Beshariq t.	167,1	2,3	747,6	106,7	4,6	477,4
6	Quva t.	310,3	4,2	1 226,8	88,3	3,8	349,1
7	Uchko`prik t.	88,4	1,2	395,7	82,5	3,5	369,4
8	Rishton t.	147,2	2,0	744,1	97,3	4,2	492,0
9	So`x t.	38,2	0,5	500,8	22,2	0,9	290,5
10	Toshloq t.	788,4	10,7	3991,9	125,3	5,3	634,3
11	O`zbekiston t.	170,1	2,3	728,2	97,7	4,2	418,3
12	Farg`ona t.	106,5	1,4	510,9	69,8	3,0	334,8
13	Dang`ara t.	319,4	4,3	1883,4	75,9	3,2	447,3
14	Furqat t.	40,2	0,5	347,2	25,7	1,1	222,0
15	Yozyovon t.	93,6	1,3	866,8	44,4	1,9	410,9
16	Farg`ona sh.	2780,4	37,8	9774,1	406,7	17,4	1429,4
17	Qo`qon sh.	1102,6	15,0	4426,3	493,3	21,1	1980,1
18	Quvasoy sh.	400,1	5,4	4358,9	123,7	5,3	1348,0
19	Marg`ilon sh.	270,6	3,7	1169,6	185,1	7,9	800,1
<b>Viloyat bo`yicha</b>		<b>7348,3</b>	<b>100,0</b>	<b>1991,7</b>	<b>2342,1</b>	<b>100,0</b>	<b>634,8</b>

## Sanoat ishlab chiqarishda kichik biznesning hissasi.

Kichik tadbirkorlik sub'ektlari sanoat ishlab chiqarishda keskin faollashgani natijasida kichik biznesning jami sanoat ishlab chiqarishdagi ulushi 37,5% tashkil etmoqda.

### 2019 yilning yanvar-may oylarida hududlar bo'yicha yirik korxonalar va kichik biznesning sanoat mahsulotlari ishlab chiqarishdagi ulushi, %

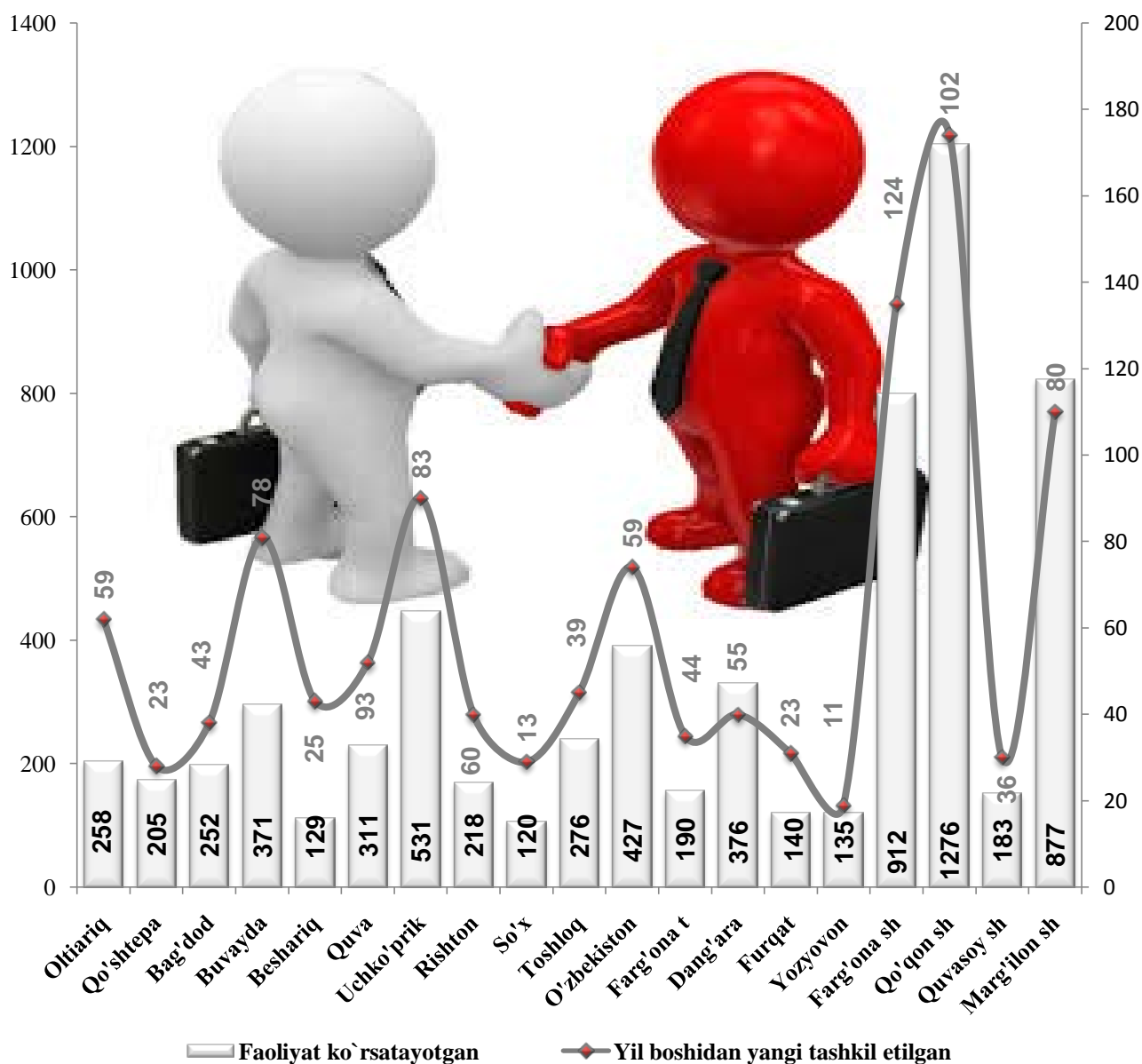


### **Faoliyat yuritayotgan va yangi tashkil etilgan sanoat korxonalari.**

Bugungi kunda viloyatda 7187 ta sanoat korxonalari faoliyat ko'rsatayotgan bo'lib, ulardan 1276 tasi Qo`qon shahri, 877 tasi Marg`ilon shahri, 912 tasi Farg`ona shahri, 531 tasi Uchko`prik tumani, 427 tasi O`zbekiston tumani, 376 tasi Dang`ara tumani, 371 tasi Buvayda tumani, 276 tasi Toshloq tumani, 311 tasi Quva tumani, 252 tasi Bog`dod tumani, 258 tasi Oltiariq tumani, 205 tasi Qo`shtepa tumani, 218 tasi Rishton tumani, 190 tasi Farg`ona tumani, 183 tasi Quvasoy shahri, 135 tasi Yozyovon tumani, 140 tasi Furqat tumani, 129 tasi Beshariq tumani, 120 tasi So`x tumaniga to`g`ri keladi.

Joriy yilning yanvar-may oylarida viloyatda 1050 ta yangi sanoat korxonalari tashkil etilgan bo'lib, ulardan 102 tasi Qo`qon shahri, 80 tasi Marg`ilon shahri, 124 tasi Farg`ona shahri, 83 tasi Uchko`prik tumani, 59 tasi O`zbekiston tumani, 55 tasi Dang`ara tumani, 78 tasi Buvayda tumani, 39 tasi Toshloq tumani, 93 tasi Quva tumani, 43 tasi Bog`dod tumani, 59 tasi Oltiariq tumani, 23 tasi Qo`shtepa tumani, 60 tasi Rishton tumani, 44 tasi Farg`ona tumani, 36 tasi Quvasoy shahri, 11 tasi Yozyovon tumani, 23 tasi Furqat tumani, 25 tasi Beshariq tumani, 13 tasi So`x tumaniga to`g`ri keladi.

*Farg`ona viloyatida faoliyat ko`rsatayotgan hamda yanvar-may oylari davomida yangi tashkil etilgan sanoat korxonalari soni, birlikda*



**Farg`ona viloyat statistika boshqarmasining**

**Sanoat statistikasi bo`limi**

Nashr uchun mas'ul:

F.Yakubov

Aloqa telefoni:

(0371) 230-87-19