

Farg'ona viloyatida kichik korxonalar va mikrofirmalar faoliyati


2019- yil

E'tibor bering!:


- **2019-** yilda faoliyat ko'rsatayotgan kichik korxonalar va mikrofirmalar soni **29,3** mingtani tashkil etdi.
- Faoliyat ko'rsatayotgan kichik korxonalar va mikrofirmalar sonining eng ko'p ulushi savdo sohasida (31,0 %), sanoat tarmoqlarida (26,0 %), qurilishda (9,7 %), yashash va ovqatlanishda (5,9 %), qishloq, o'rmon va baliq xo'jaligida (5,7 %), tashish va saqlashda 4,7 % ni tashkil etdi.



2019- yilda faoliyat ko'rsatayotgan kichik korxonalar va mikrofirmalarning iqtisodiy faoliyat turlari bo'yicha ulushi, % da



- 1 Savdo – 31,0
- 2 Sanoat – 26,0
- 3 Qurilish – 9,7
- 4 Yashash va ovqatlanish bo'yicha xizmatlar – 5,9
- 5 Qishloq, o'rmon va baliq xo'jaligi – 5,7
- 6 Tashish va saqlash – 4,7

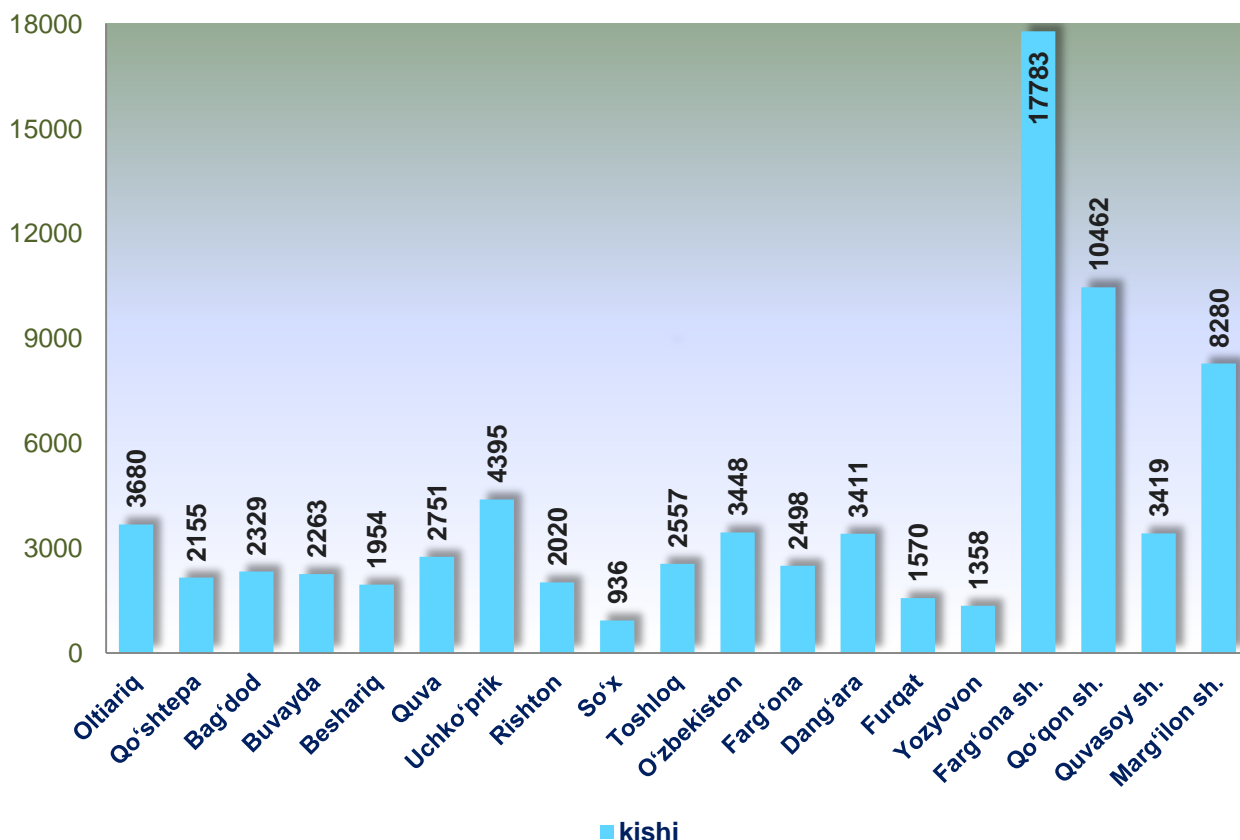


**Hududlar bo'yicha o'rtacha ish haqini hisoblash
uchun qabul qilinadigan mehnat daftarchalariga ega
bo'lgan xodimlar soni, kishi**

	O'rtacha ish haqini hisoblash uchun qabul qilinadigan mazkur korxonada mehnat daftarchalariga ega bo'lgan xodimlar soni		shundan: ayollar		farq (+;-)
	2018- y.	2019- y.	2018- y.	2019- y.	
Farg'ona viloyati	71374	77269	16709	18269	5895
Farg'ona sh.	15819	17783	3969	4757	1964
Qo'qon sh.	10375	10462	2613	2712	87
Quvasoy sh.	3129	3419	511	712	290
Marg'ilon sh.	7143	8280	2156	2401	1137
tumanlar:					0
Oltiariq	3509	3860	694	731	351
Qo'shtepa	1789	2155	479	375	366
Bag'dod	2044	2329	209	205	285
Buvayda	1802	2263	342	494	461
Beshariq	1771	1954	409	409	183
Quva	3020	2751	864	681	-269
Uchko'prik	3991	4396	815	1062	405
Rishton	1900	2020	467	582	120
So'x	945	936	30	41	-9
Toshloq	2295	2557	583	590	262
O'zbekiston	3275	3448	753	686	173
Farg'ona	2783	2498	684	569	-285
Dang'ara	3448	3411	788	741	-37
Furqat	1093	1570	188	327	477
Yozyovon	1243	1358	155	194	115




2019- yilda hududlar bo'yicha o'rtacha ish haqini hisoblash uchun qabul qilinadigan mehnat daftarchalariga ega bo'lgan xodimlar soni, kishi



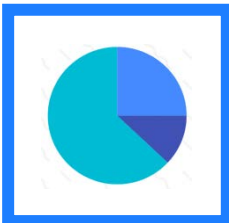
Hududlar bo'yicha o'rtacha ish haqini hisoblash uchun qabul qilinadigan mehnat daftarchalariga ega bo'lgan xodimlar sonining eng ko'pi Farg'ona shahri (17783 ta), Qo'qon shahri (10462 ta), Marg'ilon shahri (8280 ta), Uchko'prik (4395 ta), Oltiariq (3680 ta), O'zbekiston (3448ta) tumanlari va Quvasoy (3419 ta) shahriga to'g'ri keldi.



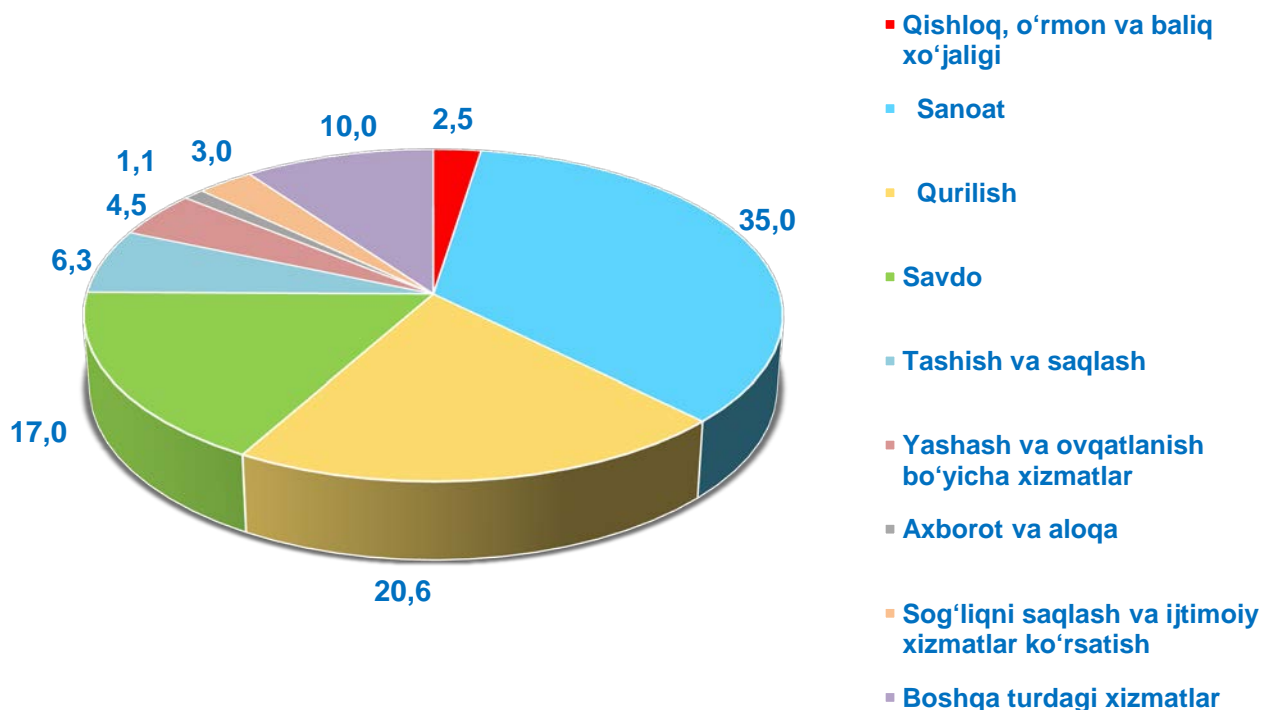


Iqtisodiy faoliyat turlari bo'yicha o'rtacha ish haqini hisoblash uchun qabul qilinadigan mehnat daftarchalariga ega bo'lgan xodimlar soni, kishi

	O'rtacha ish haqini hisoblash uchun qabul qilinadigan mazkur korxonada mehnat daftarchalariga ega bo'lgan xodimlar soni		shundan: ayollar		farq (+;-)
	2018- y.	2019- y.	2018- y.	2019- y.	
Jami	71374	77269	16709	18269	5895
Qishloq, o'rmon va baliq xo'jaligi	2413	2287	435	571	-126
Sanoat	25413	27494	8234	8690	2081
Qurilish	13667	13192	949	1023	-475
Savdo	10981	14485	2430	2907	3504
Tashish va saqlash	5508	5514	488	386	6
Yashash va ovqatlanish bo'yicha xizmatlar	3427	4245	1103	1501	818
Axborot va aloqa	886	832	269	226	-54
Sog'liqni saqlash va ijtimoiy xizmatlar ko'rsatish	2317	2550	1385	1492	233
Boshqa turdagi xizmatlar	6762	6670	1416	1473	-92



2019- yilda iqtisodiy faoliyat turlari bo'yicha o'rtacha ish haqini hisoblash uchun qabul qilinadigan mehnat daftarchalariga ega bo'lgan xodimlar sonining ulushi, % da



Ma'lumot uchun: 2019- yilda iqtisodiy faoliyat turlari bo'yicha o'rtacha ish haqini hisoblash uchun qabul qilinadigan mehnat daftarchalariga ega bo'lgan xodimlar sonining eng ko'pi **sanoatda** – 27494 ta, shuningdek:

savdoda – 14485 ta;

qurilishda – 13192 ta;

tashish va saqlashda – 5514 ta;

yashash va ovqatlanish bo'yicha xizmatlarda – 4245 tani tashkil etdi.

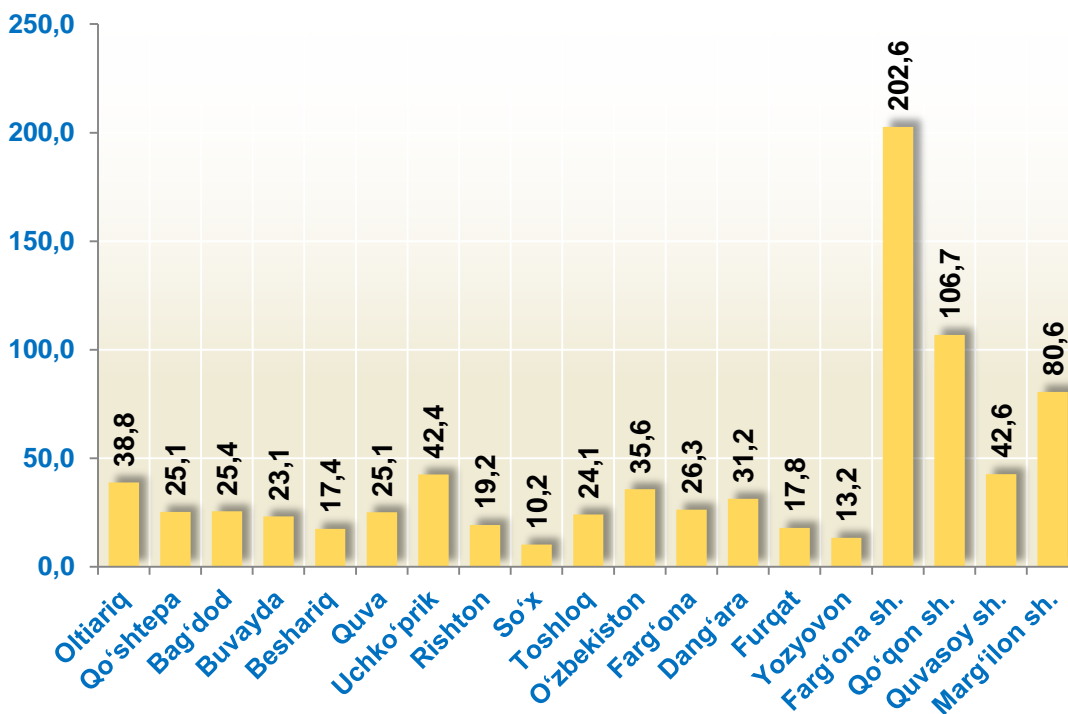


Hududlar bo'yicha mehnat daftarchalari mavjud bo'lgan jismoniy shaxslarga hisoblangan mehnatga haq to'lash tarzidagi daromadlar hajmi, mlrd. so'm

	Mehnat daftarchalari mavjud bo'lgan jismoniy shaxslarga hisoblangan mehnatga haq to'lash tarzidagi daromadlar		shundan: ayollar		farq (+;-)
	2018- y.	2019- y.	2018- y.	2019- y.	
Farg'ona viloyati	545,6	807,5	112,3	170,4	261,9
Farg'ona sh.	135,5	202,6	32,2	50,5	67,1
Qo'qon sh.	80,7	106,7	17,5	24,7	26
Quvasoy sh.	29,6	42,6	3,8	6,6	13
Marg'ilon sh.	46,5	80,6	13,0	20,5	34,1
tumanlar:					
Oltiariq	24,8	38,8	4,3	6,6	14
Qo'shtepa	12,0	25,1	1,6	3,3	13,1
Bag'dod	16,9	25,5	1,2	1,8	8,6
Buvayda	12,4	23,1	2,3	5,6	10,7
Beshariq	11,9	17,4	2,6	3,6	5,5
Quva	24,9	25,1	7,1	5,6	0,2
Uchko'prik	26,6	42,4	5,1	9,0	15,8
Rishton	13,4	19,2	3,0	5,4	5,8
So'x	7,4	10,2	0,2	0,4	2,8
Toshloq	16,0	24,1	3,8	5,5	8,1
O'zbekiston	22,1	35,6	4,2	6,1	13,5
Farg'ona	21,1	26,3	4,7	6,8	5,2
Dang'ara	22,7	31,2	4,4	6,3	8,5
Furqat	9,4	17,8	1,4	3,4	8,4
Yozyovon	11,7	13,2	1,0	1,8	1,5



2019- yilda hududlar bo'yicha mehnat daftarchalari mavjud bo'lgan jismoniy shaxslarga hisoblangan mehnatga haq to'lash tarzidagi daromadlar hajmi, mlrd. so'm



- Mehnat daftarchalari mavjud bo'lgan jismoniy shaxslarga hisoblangan mehnatga haq to'lash tarzidagi daromadlar, mlrd. so'm

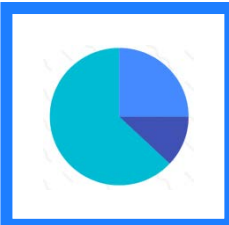
Hududlar bo'yicha mehnat daftarchalari mavjud bo'lgan jismoniy shaxslarga hisoblangan mehnatga haq to'lash tarzidagi daromadlar hajmining eng ko'pi Farg'ona (202,6 mlrd. so'm), Qo'qon (106,7 mlrd. so'm), Marg'ilon (80,6 mlrd. so'm), Quvasoy (42,6 mlrd. so'm) shaharlari, Uchko'prik (42,4 mlrd. so'm), Oltiariq (38,8 mlrd. so'm) va O'zbekiston (35,6 mlrd. so'm) tumanlariga to'g'ri keldi.



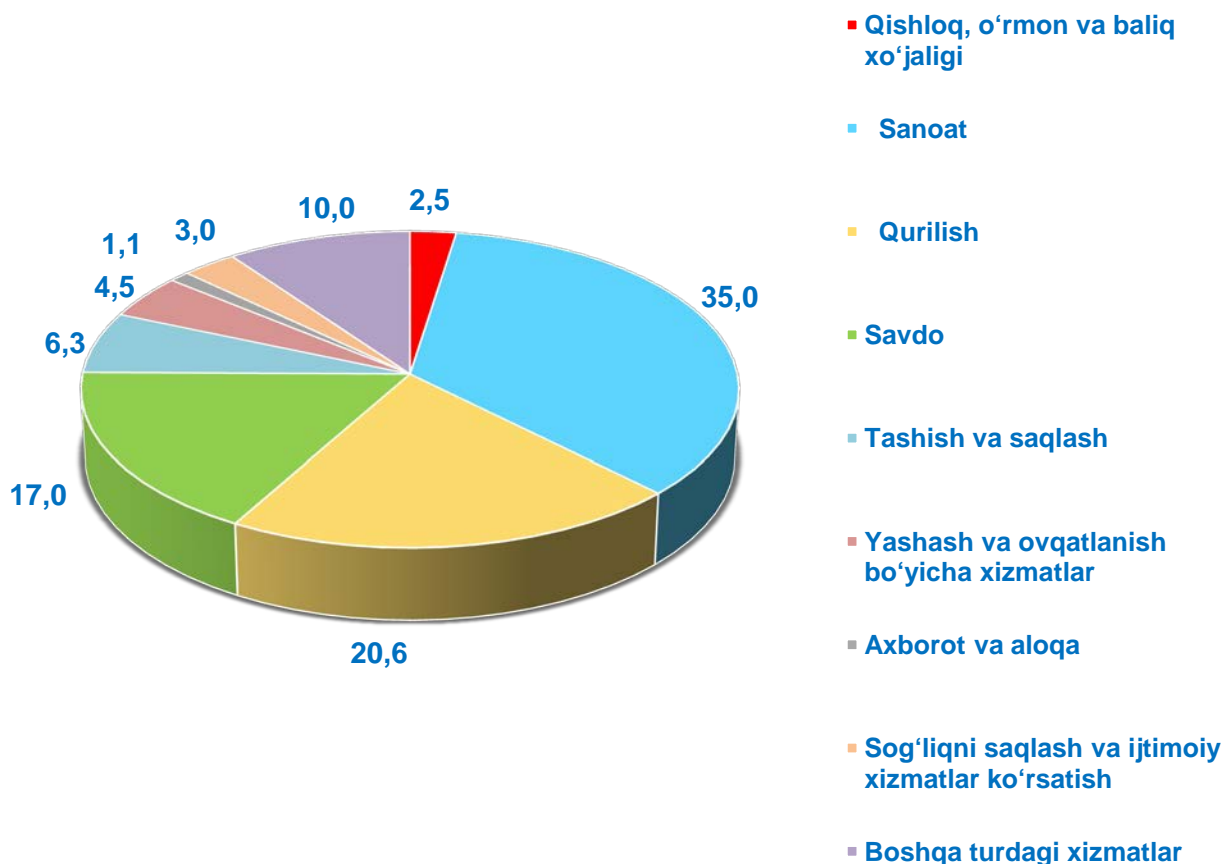


Iqtisodiy faoliyat turlari bo'yicha mehnat daftarchalari mavjud bo'lgan jismoniy shaxslarga hisoblangan mehnatga haq to'lash tarzidagi daromadlar hajmi, mlrd. so'm

	Mehnat daftarchalari mavjud bo'lgan jismoniy shaxslarga hisoblangan mehnatga haq to'lash tarzidagi daromadlar,		shundan: ayollar		farq (+;-)
	2018- y.	2019- y.	2018- y.	2019- y.	
Jami	545,6	807,5	112,3	170,4	261,9
Qishloq, o'rmon va baliq xo'jaligi	16,0	20,0	3,1	4,7	4,0
Sanoat	187,4	282,9	51,7	78,3	95,5
Qurilish	124,9	166,5	8,5	12,1	41,6
Savdo	75,5	137,5	16,3	25,8	62,0
Tashish va saqlash	37,6	50,8	4,0	4,6	13,2
Yashash va ovqatlanish bo'yicha xizmatlar	21,7	36,4	6,8	13,2	14,7
Axborot va aloqa	8,2	8,9	2,3	2,2	0,7
Sog'liqni saqlash va ijtimoiy xizmatlar ko'rsatish	15,9	24,1	8,6	13,2	8,2
Boshqa turdagi xizmatlar	58,4	80,4	10,9	16,4	22,0



2019- yilda iqtisodiy faoliyat turlari bo'yicha mehnat daftarchalari mavjud bo'lgan jismoniy shaxslarga hisoblangan mehnatga haq to'lash tarzidagi daromadlar hajmi, % da



2019- yilda iqtisodiy faoliyat turlari bo'yicha mehnat daftarchalari mavjud bo'lgan jismoniy shaxslarga hisoblangan mehnatga haq to'lash tarzidagi daromadlar hajmining eng ko'pi **sanoatda** – 282,9 mlrd. so'm, shuningdek:

qurilishda – 166,5 mlrd. so'm;

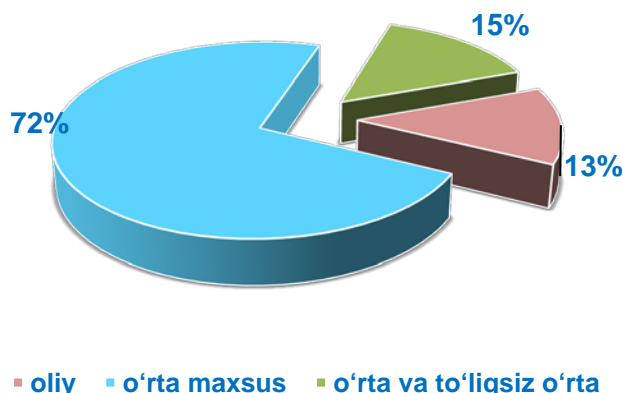
savdoda – 137,5 mlrd. so'm;

tashish va saqlashda – 50,8 mlrd. so'm;

yashash va ovqatlanish bo'yicha xizmatlarda – 36,4 mlrd. so'mni tashkil etdi.



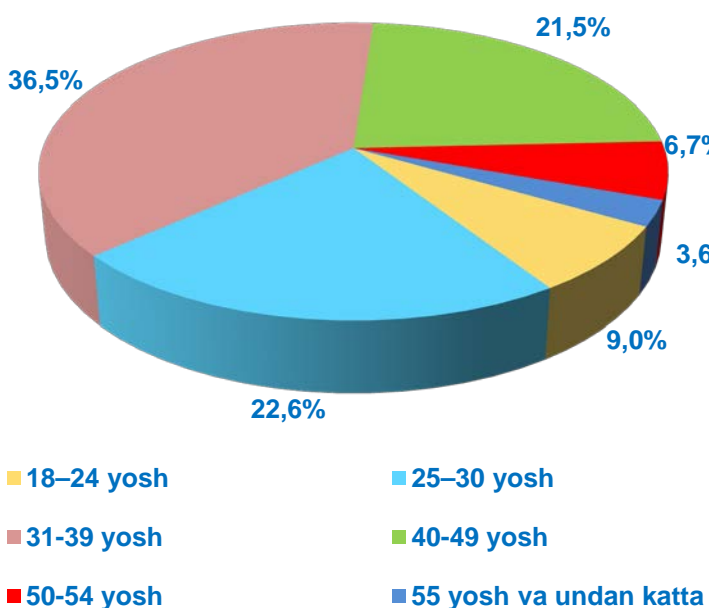
2019- yilda, yil oxiriga mehnat daftarchalari mavjud bo'lgan xodimlarning ma'lumoti boyicha taqsimlanishi, % da



2019- yilda, yil oxiriga kichik korxonalar va mikrofirmalarda mehnat daftarchalari mavjud bo'lgan xodimlar soni **110,1** ming kishini tashkil etdi, shundan ma'lumoti bo'yicha: oliy – **14,2** ming kishi, o'rta maxsus – **79,8** ming kishi, o'rta va to'liqsiz o'rta – **16,1** ming kishini tashkil etdi.




2019- yilda, yil oxiriga mehnat daftarchalari mavjud bo'lgan xodimlarning yoshi boyicha taqsimlanishi, % da

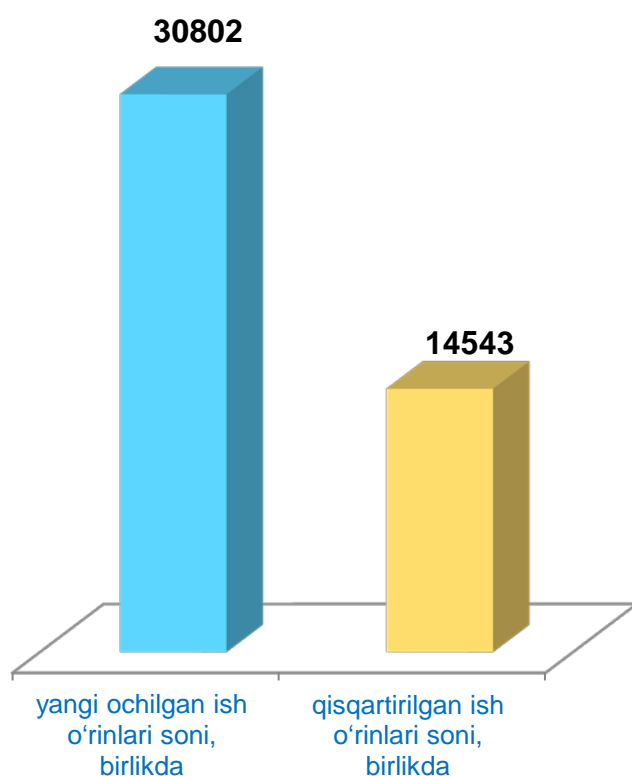


2019- yilda, yil oxiriga kichik korxonalar va mikrofirmalarda mehnat daftarchalari mavjud bo'lgan 110,1 ming kishidan bo'yicha: 18 yoshgacha – **0,0** ming kishi, 18-24 yosh – **8,2** ming kishi, 25-30 yosh – **24,9** ming kishi, 31-39 yosh – **41,6** ming kishi, 40-49 yosh – **25,4** ming kishi, 50-54 yosh – **6,9** ming kishi, 55 yosh va undan kattalar – **3,1** ming kishini tashkil etdi.

2019- yilda yil oxiriga mehnat daftarchalari mavjud bo'lgan xodimlarning yoshi bo'yicha ulushining eng ko'pini, 31-39 yosh (37,8 %) 40-49 yosh (23,1 %) 25-30 yosh (22,6 %) 18-24 yosh (7,4 %); 50-54 yosh (6,3 %) 55 yosh va undan kattalar (2,8 %) tashkil qildi.



Hisobot yilida yangi ochilgan va qisqartirilgan ish o'rinlari soni

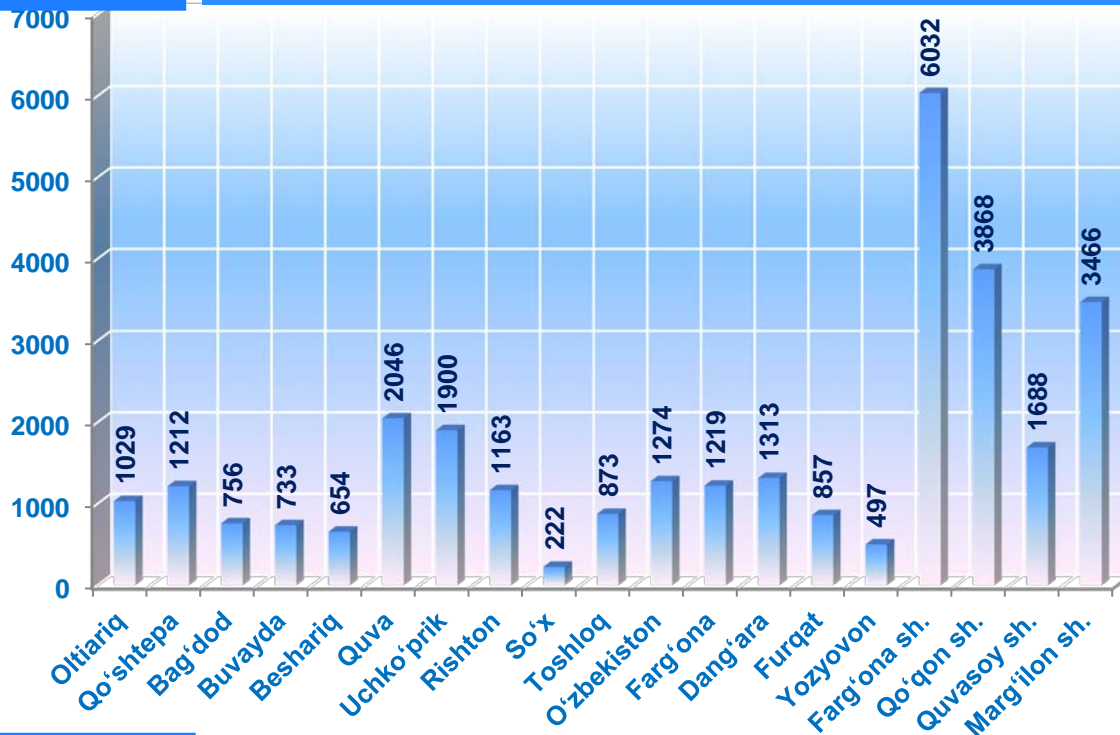


2019-yil hisobot yilida kichik korxonalar va mikrofirmalar tomonidan yangi ochilgan ish o'rinlari soni **30802** tani tashkil etdi.

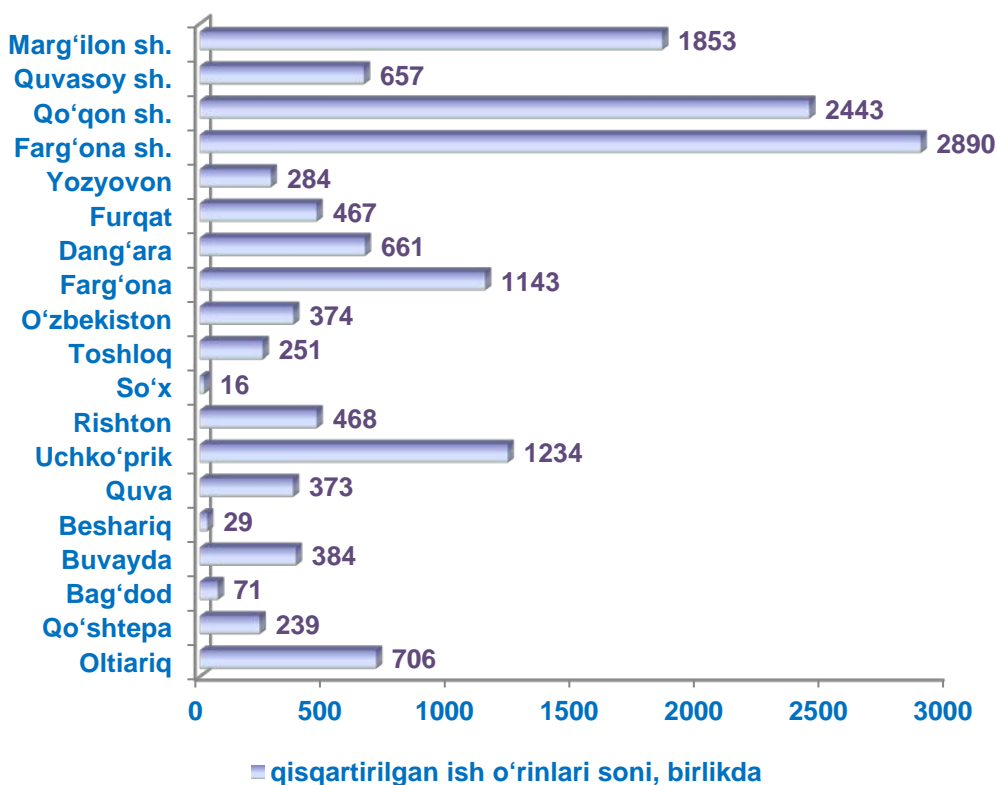
Shu bilan birga hisobot yilida qisqartirilgan ish o'rinlari soni **14543** tani tashkil etdi.



Hududlar bo'yicha hisobot yilida yangi ochilgan ish o'rinlari soni, birlikda

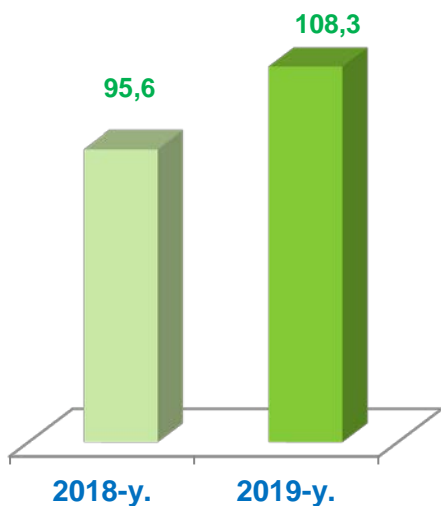


Hududlar bo'yicha hisobot yilida qisqartirilgan ish o'rinlari soni, birlikda



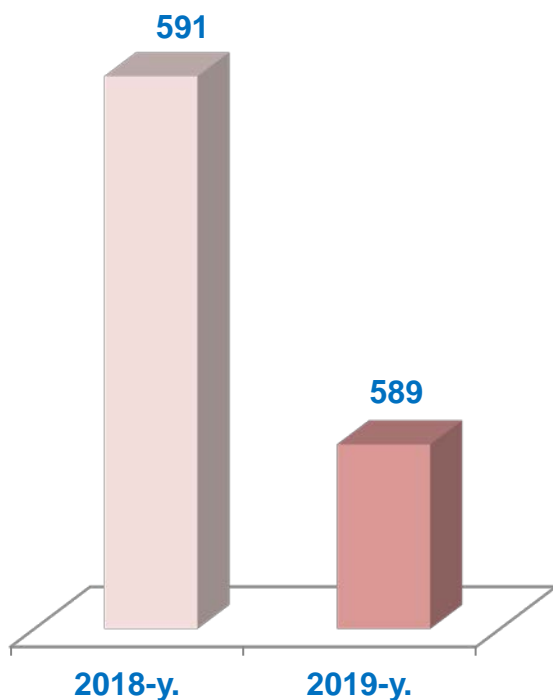


Hisobot yilida mehnat daftarchalari mavjud bo'lgan xodimlar, tashqi o'rindoshlar va fuqarolik-huquqiy tushda tuzilgan shartnomalar asosida ishlayotgan xodimlarning yillik o'rtacha soni, ming kishi



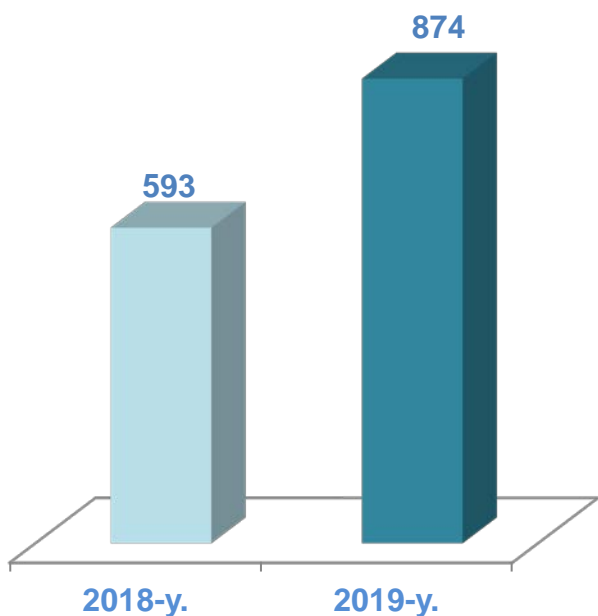
Mehnat daftarchalari mavjud bo'lgan xodimlarning yillik o'rtacha soni **108,3** ming kishini tashkil etdi.

Ma'lumot uchun: 2018- yil, hisobot yilida mehnat daftarchalari mavjud bo'lgan xodimlarning yillik o'rtacha soni **95,6** ming kishini tashkil etgan




Tashqi o'rindoshlarni yillik o'rtacha soni **589** kishi;

Ma'lumot uchun: 2018- yil, hisobot yilida tashqi o'rindoshlarning yillik o'rtacha soni **591** kishini tashkil etgan




Fuqarolik huquqiy tusda tuzilgan shartnomalar asosida ishlayotgan xodimlarning yillik o'rtacha soni **874** kishini tashkil etdi.

Ma'lumot uchun: **2018-** yil, hisobot yilida fuqarolik huquqiy tusda tuzilgan shartnomalar asosida ishlayotgan xodimlarning yillik o'rtacha soni **593** kishini tashkil etgan.



Hisobot yilida mehnat daftarchalari mavjud bo'lgan xodimlar, tashqi o'rindoshlar va fuqarolik-huquqiy tusda tuzilgan shartnomalar asosida ishlayotgan xodimlarning yillik o'rtacha soni

Ko'rsatkichlar soni	o'lchov birligi	2018- y.	2019- y.
Hisobot yilida yangi ochilgan ish o'rinlari soni	birlikda	25529	30802
Hisobot yilida qisqartirilgan ish o'rinlari soni	birlikda	9236	14543
Hisobot yilida mazkur korxonada mehnat daftarchalari mavjud bo'lgan xodimlarning yillik o'rtacha soni	kishi	95635	108305
Tashqi o'rindoshlarning yillik o'rtacha soni	kishi	591	589
Fuqarolik-huquqiy tusda tuzilgan shartnomalar asosida ishlayotgan xodimlarning yillik o'rtacha soni	kishi	593	874

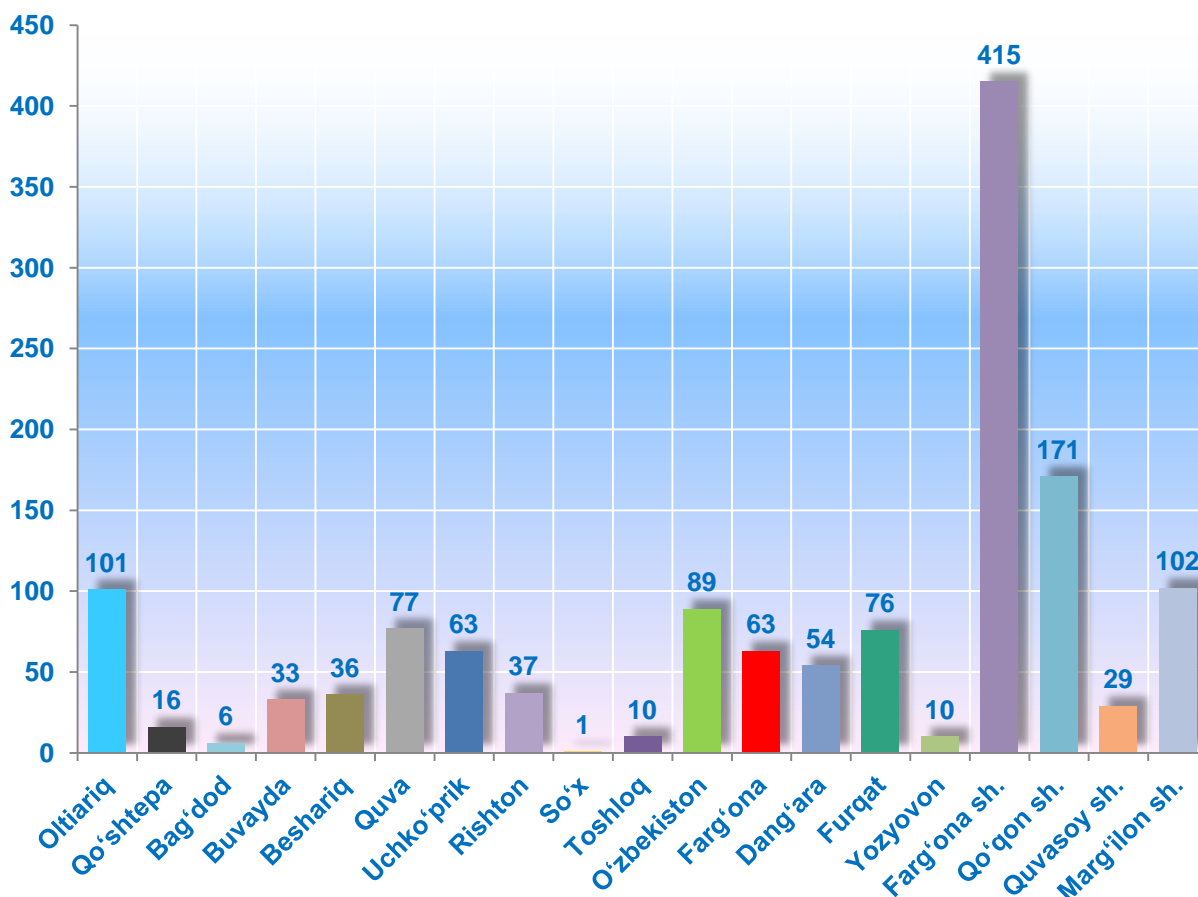


**2018- 2019- yillarda hududlar bo'yicha ayollar
rahbarligidagi kichik korxonalar va
mikrofirma soni, birlikda**

	Ayollar rahbarligidagi kichik korxonalar va mikrofirma soni, birlikda		farq (+;-)
	2018- y.	2019- y.	
Farg'ona viloyati	1235	1396	161
Farg'ona sh.	420	415	-5
Qo'qon sh.	146	171	25
Quvasoy sh.	32	29	-3
Marg'ilon sh.	80	102	22
tumanlar:			
Oltiariq	78	101	23
Qo'shtepa	7	16	9
Bag'dod	9	6	-3
Buvayda	36	33	-3
Beshariq	28	36	8
Quva	67	77	10
Uchko'prik	56	63	7
Rishton	23	37	14
So'x		1	1
Toshloq	12	10	-2
O'zbekiston	89	89	0
Farg'ona	48	63	15
Dang'ara	41	54	13
Furqat	54	76	22
Yozyovon	9	10	1



2019- yilda hududlar bo'yicha ayollar rahbarligidagi kichik korxonalar va mikrofirmalar soni, birlikda



Hududlar bo'yicha ayollar rahbarligidagi kichik korxonalar va mikrofirmalar sonining eng ko'pi Farg'ona (415 ta), Qo'qon (171 ta), Marg'ilon (102 ta) shaharlari, Oltiariq (101 ta), O'zbekiston (89 ta), Quva (77 ta), Furqat (76 ta), Uchko'prik (63 ta), Farg'ona (63 ta), Dang'ara (54 ta) tumanlariga to'g'ri keldi. Eng past ko'rsatkich So'x tumanida 1 tani tashkil etdi.



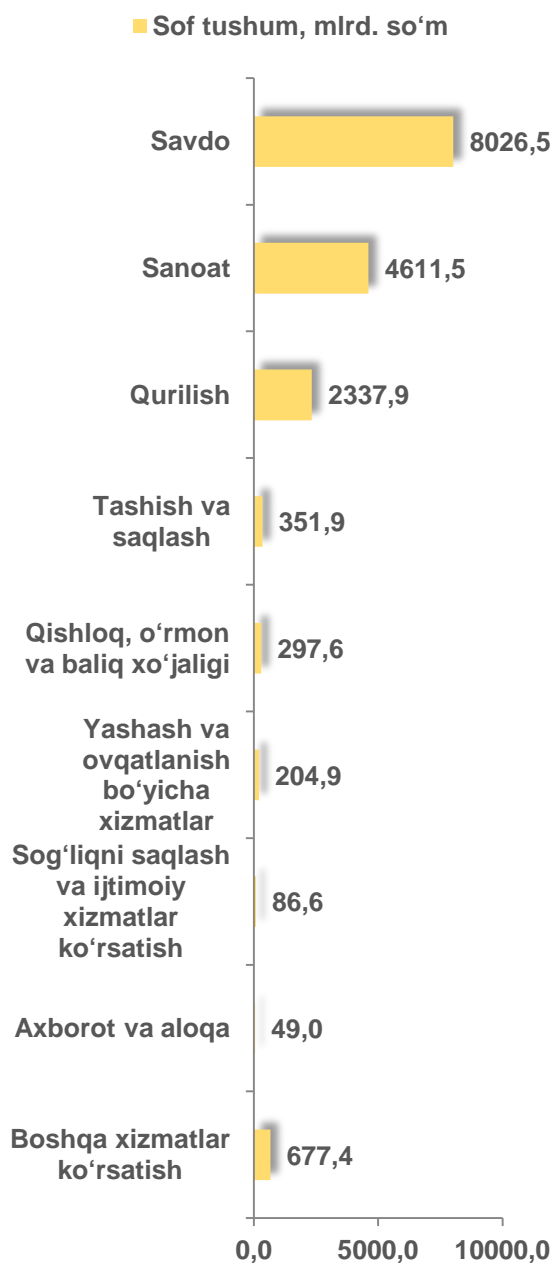


Ayollar rahbarligidagi kichik korxonalar va
mikrofirkmalarning asosiy mehnat ko'rsatkichlari


Ko'rsatkichlar nomi	o'lchov birligi	2018- y.	2019- y.
O'rtacha ish haqini hisoblash uchun qabul qilinadigan mazkur korxonada mehnat daftarchalariga ega bo'lgan xodimlar soni	kishi	4158	4528
Mehnat daftarchalari mavjud bo'lgan jismoniy shaxslarga hisoblangan mehnatga haq to'lash tarzidagi daromadlar	mlrd. so'mda	28,3	43,9
Hisobot yili oxiriga mazkur korxonada mehnat daftarchalari mavjud bo'lgan xodimlar soni	kishi	5064	6339
shu jumladan ma'lumotli:			
oliy	kishi	966	1170
o'rta maxsus	kishi	3389	4528
o'rta va to'liqsiz o'rta	kishi	709	641
Hisobot yilida yangi ochilgan ish o'rinlari soni	birlikda	1679	2367
Hisobot yilida qisqartirilgan ish o'rinlari soni	birlikda	644	838
Hisobot yilida mazkur korxonada mehnat daftarchalari mavjud bo'lgan xodimlarning yillik o'rtacha soni	kishi	5052	5668
Tashqi o'rindoshlarning yillik o'rtacha soni	kishi	38	96
Fuqarolik-huquqiy tusda tuzilgan shartnomalar asosida ishlayotgan xodimlarning yillik o'rtacha soni	kishi	29	33



2019- yilda kichik korxonalar va mikrofirmalar tomonidan mahsulot (tovarlar, ishlar va xizmatlar) sotishdan tushgan sof tushum **16643,3** mlrd. so'mni tashkil etdi.



Kichik korxonalar va mikrofirmalar tomonidan mahsulot (tovarlar, ishlar va xizmatlar) sotishdan tushgan sof tushum miqdori va ulushining iqtisodiy faoliyat turlari bo'yicha eng ko'pi savdo sohasida 8026,5 mlrd. so'm (48,2%), sanoat tarmoqlarida 4611,5 mlrd. so'm (27,7%), qurilishda 2337,9 mlrd. so'm (14,0%), tashish va saqlashda 351,9 mlrd. so'm (2,1%), qishloq, o'rmon va baliq xo'jaligida 297,6 mlrd. so'm (1,8%), yashash va ovqatlanishda 204,9 mlrd. so'm (1,2%), sog'liqni saqlash va ijtimoiy xizmatlar ko'rsatishda 86,6 mlrd. so'm (0,5%), axborot va aloqada 49,0 mlrd. so'm (0,3%)ni tashkil etdi

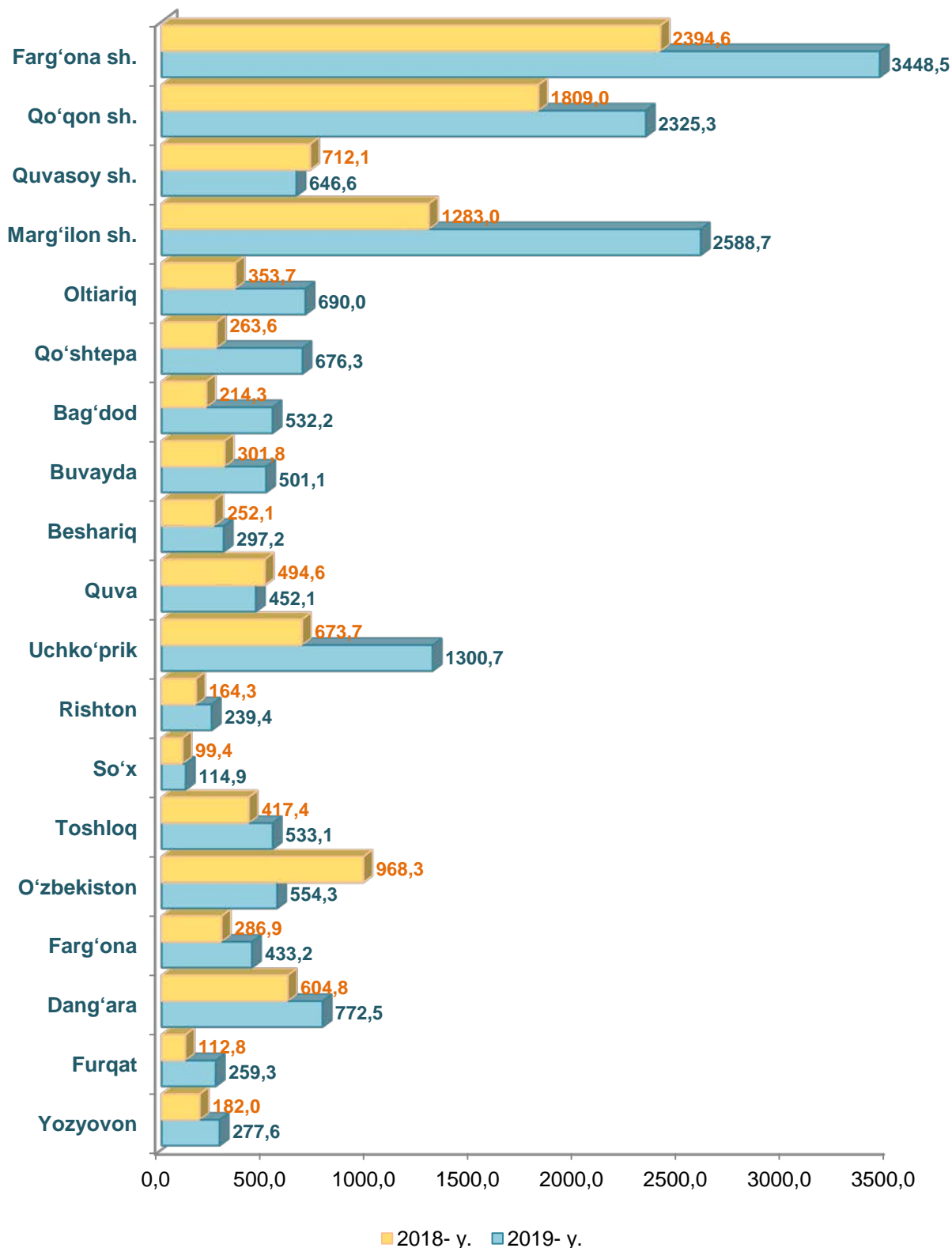



Hududlar bo'yicha kichik korxonalar va mikrofirmalar tomonidan mahsulot (tovarlar, ishlar va xizmatlar) sotishdan tushgan sof tushum, mlrd. so'm

	Mahsulot (tovarlar, ishlar va xizmatlar) sotishdan tushgan sof tushum		farq (+;-)	sotilgan mahsulot (tovarlar, ishlar va xizmatlar) tannarxi	
	2018- y.	2019- y.		2018- y.	2019- y.
Farg'ona viloyati	11588,4	16643,0	5054,6	9213,1	13968,2
Farg'ona sh.	2395	3448,5	1053,5	1805	2762,1
Qo'qon sh.	1809	2325,3	516,3	1420	1980,5
Quvasoy sh.	712	646,6	-65,4	586	552,8
Marg'ilon sh.	1283	2588,7	1305,7	1033	2319,8
tumanlar:					
Oltiariq	354	690,0	336	272	571,7
Qo'shtepa	264	676,3	412,3	205	614,4
Bag'dod	214	532,2	318,2	174	451,1
Buvayda	302	501,1	199,1	219	329,3
Beshariq	252	297,2	45,2	194	250,1
Quva	495	452,1	-42,9	404	387,1
Uchko'priq	674	1300,7	626,7	542	1108,9
Rishton	164	239,4	75,4	132	189,0
So'x	99	114,9	15,9	76	88,1
Toshloq	417	533,1	116,1	354	442,2
O'zbekiston	968	554,3	-413,7	856	422,4
Farg'ona	287	433,2	146,2	207	353,0
Dang'ara	605	772,5	167,5	495	681,6
Furqat	113	259,3	146,3	90	230,3
Yozyovon	182	277,6	95,6	147	233,7



Hududlar bo'yicha kichik korxonalar va mikrofirmalar tomonidan mahsulot (tovarlar, ishlar va xizmatlar) sotishdan tushgan sof tushumi hajmi, mlrd. so'mda





Hududlar bo'yicha kichik korxonalar va mikrofirmalarning davr va boshqa xarajatlari miqdori, mlrd. so'm

	Davr xarajatlari		boshqa xarajatlar	
	2018- y.	2019- y.	2018- y.	2019- y.
Farg'ona viloyati	979,3	1351,6	422,3	496,2
Farg'ona sh.	273,9	356,6	58,9	112,1
Qo'qon sh.	141,5	186,6	56,5	57,4
Quvasoy sh.	35,6	50,7	30,7	20,1
Marg'ilon sh.	114,1	151,3	21,1	49,7
tumanlar:				
Oltiariq	34,8	50,8	12,1	14,4
Qo'shtepa	19,1	26,3	4,6	8,7
Bag'dod	16,5	40,9	2,4	8,2
Buvayda	26,9	55,3	13,8	40,4
Beshariq	22,6	23,9	40,7	12,3
Quva	46,2	34,3	6,4	2,6
Uchko'priq	36,5	84,2	13,5	43,8
Rishton	19,9	30,9	5,4	8,7
So'x	14,6	17,4	0,6	1,4
Toshloq	37,0	68,6	3,6	6,2
O'zbekiston	35,0	52,6	114,8	75,6
Farg'ona	29,2	44,2	12,7	12,0
Dang'ara	45,5	45,6	21,4	12,7
Furqat	10,7	13,1	1,1	3,9
Yozyovon	19,6	18,4	2,2	5,8



E'tibor bering:

2019- yilda kichik korxonalar va mikrofirmalarning moliyaviy natijasi ya'ni foyda solig'ini to'lagunga qadar foyda (zarar (-) miqdori **1182,9** mlrd. so'mni tashkil etdi.

Bu esa **2018-** yilning mos davriga nisbatan moliyaviy natijani **27,8** mlrd. so'mga kamayishiga olib keldi.

Shuningdek, **2019-** yilda kichik korxonalar va mikrofirmalarning sof foydasi (zarar (-) miqdori **892,0** mlrd. so'mni tashkil etdi.

Bu esa **2018-** yilning mos davriga nisbatan sof foydani **183,7** mlrd. so'mga ko'payishiga olib keldi.



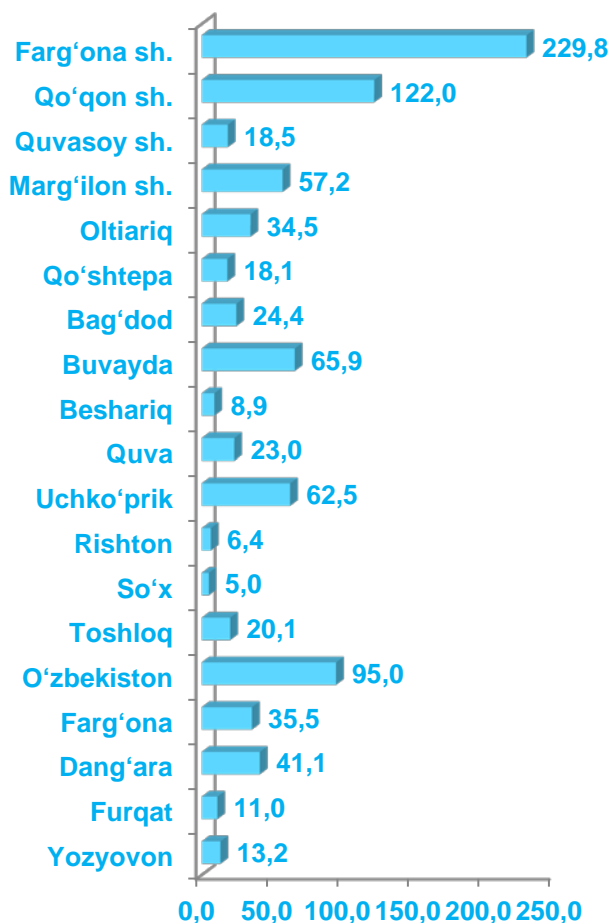
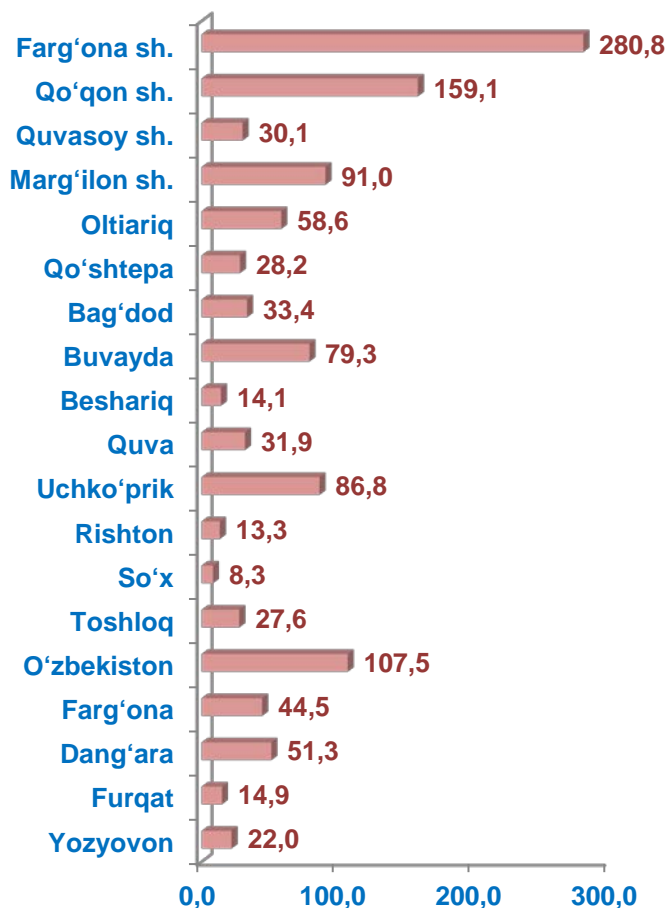
Hududlar bo'yicha kichik korxonalar va mikrofirmalarning foyda solig'ini to'lagunga qadar foyda (zarar (-) va sof foydasi (zarar (-) miqdori, mlrd. so'm

	Foyda solig'ini to'lagunga qadar foyda (zarar (-)		farq (+;-)	sof foyda (zarar (-)		farq (+;-)
	2018- y.	2019- y.		2018- y.	2019- y.	
Farg'ona viloyati	1210,8	1182,9	-27,9	708,3	892,0	183,7
Farg'ona sh.	298,6	280,8	-17,8	190,6	229,8	39,2
Qo'qon sh.	220,9	159,1	-61,8	138,1	122,0	-16,1
Quvasoy sh.	85,2	30,1	-55,1	60,1	18,5	-41,7
Marg'ilon sh. tumanlar:	123,0	91,0	-31,9	62,2	57,2	-5,0
Oltiariq	37,3	58,6	21,3	19,6	34,5	14,9
Qo'shtepa	36,0	28,2	-7,8	25,3	18,1	-7,2
Bag'dod	21,9	33,4	11,6	12,8	24,4	11,7
Buvayda	61,5	79,3	17,8	49,8	65,9	16,1
Beshariq	19,9	14,1	-5,7	8,4	8,9	0,5
Quva	42,5	31,9	-10,6	29,6	23,0	-6,6
Uchko'prik	91,2	86,8	-4,4	66,5	62,5	-4,0

	Foyda solig'ini to'lagunga qadar foyda (zarar (-))		farq (+;-)	sof foyda (zarar (-))		farq (+;-)
	2018- y.	2019- y.		2018- y.	2019- y.	
Rishton	11,6	13,3	1,7	4,7	6,4	1,7
So'x	7,7	8,3	0,6	2,7	5,0	2,3
Toshloq	25,2	27,6	2,4	10,8	20,1	9,3
O'zbekiston	-13,3	107,5	120,8	-60,6	95,0	155,6
Farg'ona	64,7	44,5	-20,2	52,8	35,5	-17,3
Dang'ara	49,4	51,3	1,9	21,4	41,1	19,7
Furqat	11,1	14,9	3,9	6,0	11,0	5,0
Yozyovon	16,2	22,0	5,8	7,6	13,2	5,6



Hududlar bo'yicha kichik korxonalar va mikrofirmalarning foyda solig'ini to'lagunga qadar foyda (zarar (-)) va sof foydasi (zarar (-)) miqdori



■ Foyda solig'ini to'lagunga qadar foyda (zarar (-)) mld. so'm

■ Sof foyda (zarar (-)) mld. so'm

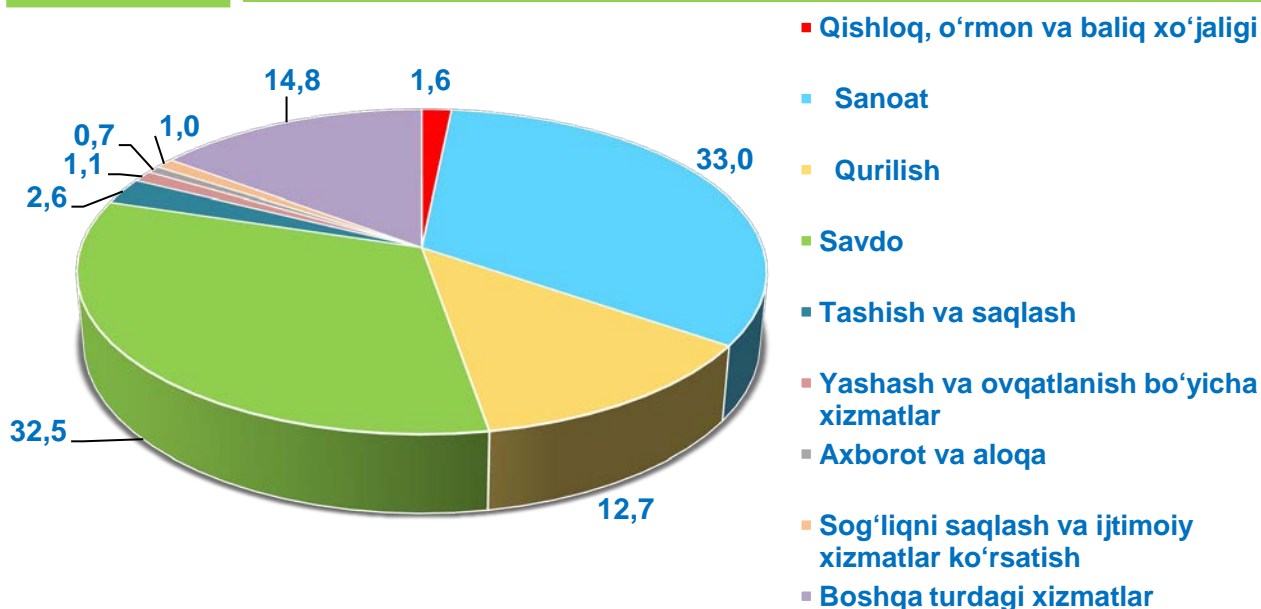



Iqtisodiy faoliyat turlari bo'yicha kichik korxonalar va mikrofirmalarning foyda solig'ini to'lagunga qadar foyda (zarar (-) va sof foydasi (zarar (-) miqdori, mlrd. so'm

	Foyda solig'ini to'lagunga qadar foyda (zarar (-)		farq (+;-)	sof foyda (zarar (-)		farq (+;-)
	2018- y.	2019- y.		2018- y.	2019- y.	
Jami	1210,8	1182,9	-27,9	708,3	892,0	183,7
Qishloq, o'rmon va baliq xo'jaligi	2,7	19,4	16,7	-1,1	14,5	15,6
Sanoat	484,9	389,9	-95	303,1	320,7	17,6
Qurilish	208	149,8	-58,2	144,2	109,9	-34,3
Savdo	316,3	384,6	68,3	124,4	276,2	151,8
Tashish va saqlash	25,2	31,1	5,9	12,4	20,5	8,1
Yashash va ovqatlanish bo'yicha xizmatlar	25,7	13,6	-12,1	14	3,4	-10,6
Axborot va aloqa	10,7	8,0	-2,7	8,7	6,3	-2,4
Sog'liqni saqlash va ijtimoiy xizmatlar ko'rsatish	11,4	12,0	0,6	9,3	9,9	0,6
Boshqa turdagi xizmatlar	125,9	174,5	48,6	93,3	130,6	37,3



Iqtisodiy faoliyat turlari bo'yicha kichik korxonalar va mikrofirmalarning foyda solig'ini to'lagunga qadar foyda (zarar (-) ulushi, % da



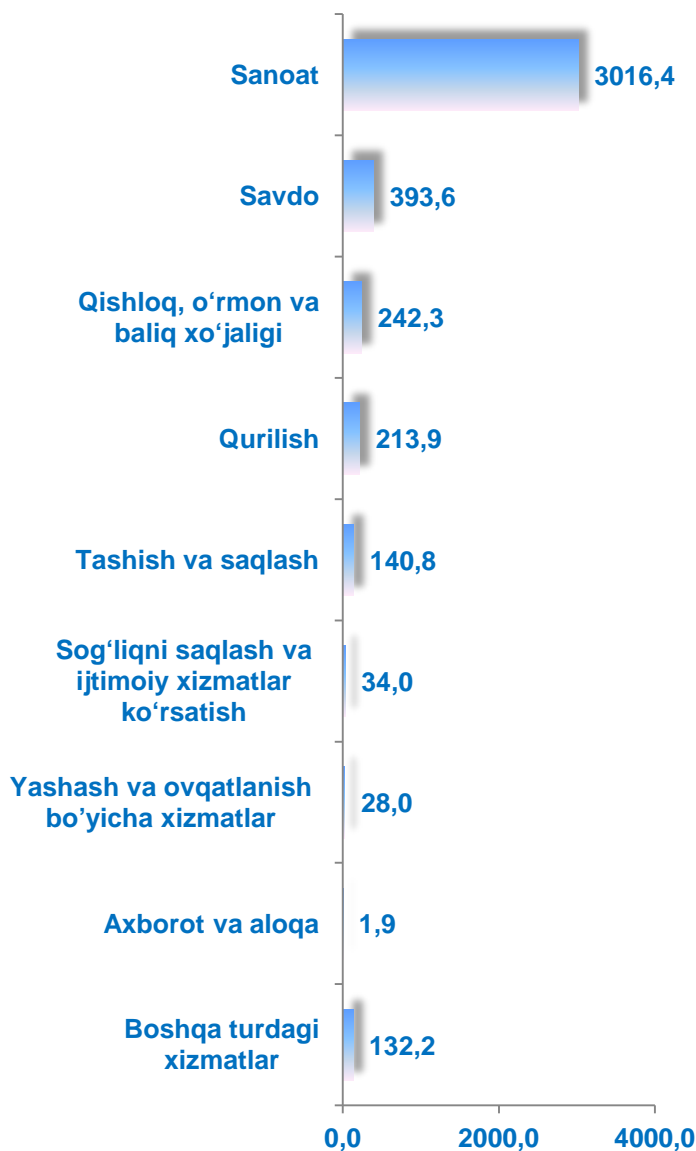

Kichik korxonalar va mikrofirmalarning asosiy moliyaviy ko'rsatkichlari, mlrd. so'mda

Ko'rsatkichlar nomi	2018- y.	2019- y.
Yil oxiriga debitorlik qarzi	1967,6	2352,1
undan: muddati o'tgani	4,5	4,5
Yil oxiriga kreditorlik qarzi	3058,6	3353,9
undan: muddati o'tgani	1,8	26,9
Yil oxiriga asosiy vositalarning boshlang'ich (qayta tiklash) qiymati bo'yicha bahosi	4205,4	6607,6
Yil oxiriga asosiy vositalarning eskirish summasi	869,7	1065,2
Yil oxiriga nomoddiy aktivlarning boshlang'ich qiymati bo'yicha bahosi	9,6	11,5
Yil oxiriga nomoddiy aktivlarning amortizatsiyasi summasi	1,6	3,0
Ishlab chiqarish zaxiralari	1037,6	1217,2
Tugallanmagan qurilishlar (o'rnatilmagan uskunalarini qo'shgan holda)	778,6	2051,1



2019- yilda kichik korxonalar va mikrofirmalar tomonidan asosiy kapitalga kiritilgan investitsiyalar hajmi **4203,1** mlrd. so'mni tashkil etdi.

Bu esa **2018-** yilning mos davriga nisbatan investitsiyalarni **2272,9** mlrd. so'mga oshishini ta'minladi.



Iqtisodiy faoliyat turlari bo'yicha kichik korxonalar va mikrofirmalar tomonidan asosiy kapitalga kiritilgan investitsiyalar miqdori va ulushining eng ko'pi, sanoat tarmoqlarida 3016,4 mlrd. so'm (71,8 %), savdo sohasida 393,6 mlrd. so'm (9,4 %), qishloq, o'rmon va baliq xo'jaligida 242,3 mlrd. so'm (5,8 %), qurilishda 213,9 mlrd. so'm (5,1 %), tashish va saqlashda 140,8 mlrd. so'm (3,3 %), sog'liqni saqlash va ijtimoiy xizmatlar ko'rsatishda 34,0 mlrd. so'm (0,8 %), yashash va ovqatlanishda 28,0 mlrd. so'm (0,7 %), axborot va aloqada 1,9 mlrd. so'm (0,05 %) ni tashkil etdi

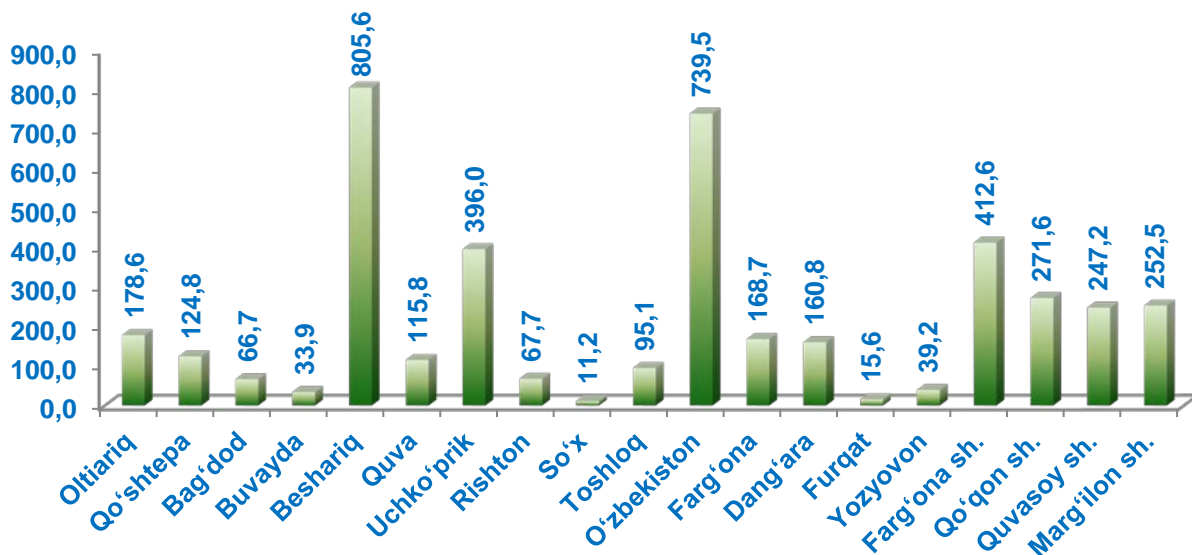


**2019- yilda hududlar bo'yicha kichik korxonalar va
mikrofirkalarning asosiy kapitalga kiritilgan
investitsiyalari hajmi va yo'nalishlari bo'yicha
taqsimlanishi, mlrd. so'mda**

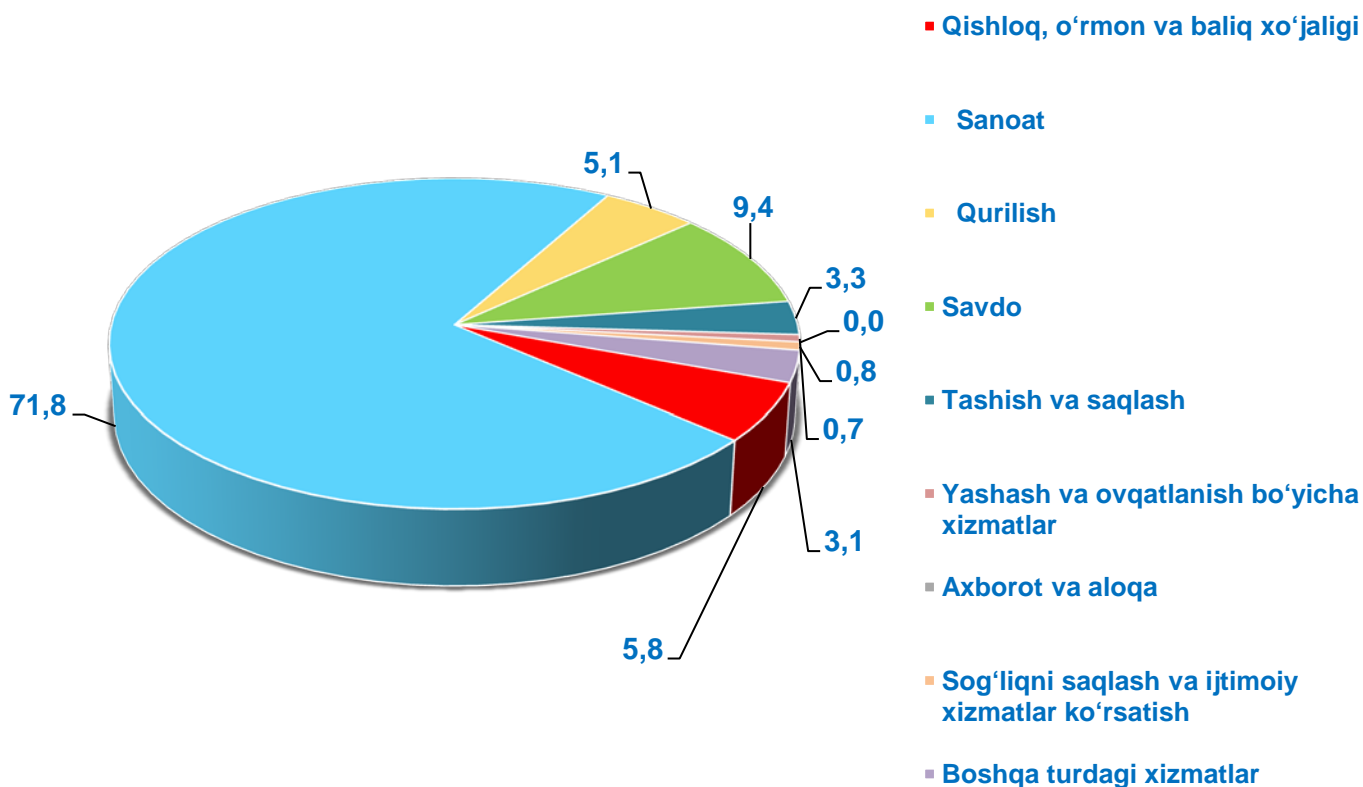
	Asosiy kapitalga kiritilgan investitsiyalar, mlrd. so'm	shu jumladan:					
		turar joylar	noturar joylar	Inshootlar	mashina uskunalar transport vositalari ishlab chiqarish va xo'jalik jihozlari qiymati	boshqa xarajatlar	asbob-uskunalar i montaj qilish bo'yicha ishlar
Farg'ona viloyati	4203,1	3,7	524,3	143,5	3373,9	98,4	59,3
Farg'ona sh.	412,6	2,3	56,2	4,9	345,0	4,2	0,0
Qo'qon sh.	271,6	0,0	52,2	0,1	218,4	0,9	0,1
Quvasoy sh.	247,2	0,0	15,5	0,0	230,8	0,0	1,0
Marg'ilon sh.	252,5	0,3	4,7	15,8	222,6	0,0	9,2
tumanlar:							
Oltiariq	178,6	0,0	5,4	0,0	173,2	0,0	0,0
Qo'shtepa	124,8	0,0	24,0	0,0	100,8	0,0	0,0
Bag'dod	66,7	0,0	13,3	0,0	53,4	0,0	0,0
Buvayda	33,9	0,0	0,0	0,0	33,9	0,0	0,0
Beshariq	805,6	0,0	163,8	0,0	576,7	65,1	0,0
Quva	115,8	0,8	6,1	0,0	108,7	0,1	0,0
Uchko'prik	396,0	0,0	24,0	32,9	339,2	0,0	0,0
Rishton	67,7	0,0	0,1	0,0	67,5	0,1	0,0
So'x	11,2	0,0	0,0	0,0	11,1	0,0	0,0
Toshloq	95,1	0,3	4,3	0,6	89,9	0,0	0,0
O'zbekiston	739,5	0,0	62,9	24,9	578,1	24,5	49,1
Farg'ona	168,7	0,0	87,2	0,0	78,6	2,9	0,0
Dang'ara	160,8	0,0	3,7	64,4	92,6	0,0	0,0
Furqat	15,6	0,0	0,8	4,9	14,2	0,6	0,0
Yozyovon	39,2	0,0	0,0	0,1	39,2	0,0	0,0



Hududlar bo'yicha kichik korxonalar va mikrofirmalarning asosiy kapitalga kiritilgan investitsiyalari hajmi, mlrd. so'm



Iqtisodiy faoliyat turlari bo'yicha kichik korxonalar va mikrofirmalarning asosiy kapitalga kiritilgan investitsiyalari hajmi, % da





Kichik korxonalar va mikrofirmalarning asosiy kapitalga kiritilgan investitsiyalarini moliyalashtirish manbalari bo'yicha taqsimlanishi

Jami investitsiyalar- 4203,1 mlrd. so'm

Korxonaning o'z mablag'lari

• 752,4 mlrd. so'm

Homiy rezidentlar mablag'lari

• 19,2 mlrd. so'm

Banklar kreditlari

• 498,1 mlrd. so'm

Chet el investorlari mablag'lari

• 2190,2 mlrd. so'm

Chet el kreditlari

• 733,4 mlrd. so'm

Boshqa tashkilotlarning qarzi mablag'lari

• 6,4 mlrd. so'm


Moliyalashtirishning boshqa manbalaridan

• 3,4 mlrd. so'm



2019- yilda kichik korxonalar va mikrofirmalar tomonidan ishlab chiqarilgan sanoat mahsuloti hajmi **5347,8** mlrd. so'mni tashkil etdi.

Bu esa **2018-** yilning mos davriga nisbatan ishlab chiqarilgan sanoat mahsulotini **1454,2** mlrd. so'mga oshganini ko'rsatdi.




Hududlar bo'yicha kichik korxonalar va mikrofirmalar tomonidan ishlab chiqarilgan sanoat mahsuloti hajmi eng ko'p, Farg'ona shahrida 946,7 mlrd. so'm, Uchko'prik tumanida 826,8 mlrd. so'm, Marg'ilon shahrida 618,2 mlrd. so'm, Qo'qon shahrida 575,8 mlrd. so'm, Quvasoy shahrida 343,2 mlrd. so'm, Dang'ara 323,2 mlrd. so'm, O'zbekiston 285,0 mlrd. so'm, Qo'shtepa 245,6 mlrd. so'm, Toshloq 194,4 mlrd. so'm, Bag'dod 170,7 mlrd. so'm, Furqat 147,6 mlrd. so'm, Oltiariq 141,3 mlrd. so'm, Farg'ona 132,7 mlrd. so'm, Buvayda 109,5 mlrd. so'm, va Beshariq tumanida 94,8 mlrd. so'mni tashkil etdi.



**2019- yilda hududlar bo'yicha kichik korxonalar va
mikrofirma tomonidan ishlab chiqarilgan sanoat
mahsuloti hajmi, mlrd. so'mda**

	Amaldagi narxlarda ishlab chiqarilgan sanoat mahsuloti (ishlar, xizmatlar) hajmi (QQS va aksizsiz)		farq (+;-)
	2018- y.	2019- y.	
Farg'ona viloyati	3893,8	5347,8	1454,0
Farg'ona sh.	567,8	946,7	378,9
Qo'qon sh.	869,7	575,8	-293,9
Quvasoy sh.	302,7	343,2	40,5
Marg'ilon sh.	315,3	618,2	302,9
tumanlar:			
Oltiariq	66,2	141,3	75,1
Qo'shtepa	114,6	245,6	131
Bag'dod	53,9	170,7	116,8
Buvayda	118,8	109,5	-9,3
Beshariq	75,3	94,8	19,5
Quva	274,9	73,7	-201,2
Uchko'prik	285,7	826,8	541,1
Rishton	49,0	61,2	12,2
So'x	12,7	16,6	3,9
Toshloq	94,2	194,0	99,8
O'zbekiston	246,2	285,0	38,8
Farg'ona	96,7	132,7	36
Dang'ara	290,4	323,2	32,8
Furqat	12,2	147,6	135,4
Yozyovon	47,4	41,3	-6,1



Hududlar bo'yicha kichik korxonalar va mikrofirmalar tomonidan ishlab chiqarilgan sanoat mahsuloti hajmi, mlrd. so'mda

	Ishlab chiqarilgan mahsulot (tovarlar, ishlar va xizmatlar) ishlab chiqarish tannarxi	amaldagi narxlarda ishlab chiqarilgan iste'mol mollari, (QQS va aksizsiz)	shu jumladan:	
			oziq-ovqat mahsulotlari (vino-arog mahsulotlari va pivo qiymatisiz)	nooziq-ovqat mollari
Farg'ona viloyati	4272,3	3770,4	627,5	3140,5
Farg'ona sh.	735,7	564,0	35,7	527,6
Qo'qon sh.	451,3	407,0	34,3	372,6
Quvasoy sh.	290,1	89,9	5,4	84,5
Marg'ilon sh.	509,9	532,6	59,5	473,1
tumanlar:				
Oltiariq	80,6	43,2	20,9	22,3
Qo'shtepa	173,2	238,2	20,2	218,0
Bag'dod	141,1	160,1	7,1	153,0
Buvayda	93,5	104,3	2,9	101,4
Beshariq	76,8	77,1	18,8	58,3
Quva	61,4	59,9	26,9	33,0
Uchko'prik	700,2	742,7	260,4	482,2
Rishton	44,3	58,6	3,5	55,1
So'x	11,5	9,9	9,9	0,1
Toshloq	153,6	157,7	46,6	111,1
O'zbekiston	206,4	90,0	7,1	82,9
Farg'ona	103,5	76,1	6,5	68,1
Dang'ara	273,4	200,4	54,0	146,4
Furqat	133,8	118,5	5,7	112,8
Yozyovon	32,2	40,0	2,0	38,0



2019- yilda kichik korxonalar va mikrofirmalar tomonidan qishloq xo'jaligida, faoliyat turlari bo'yicha sotilgan mahsulot (ishlar, xizmatlar) hajmi **317,4** mlrd. so'mni tashkil etdi.

Bu esa **2018-** yilning mos davriga nisbatan qishloq xo'jaligida, faoliyat turlari bo'yicha sotilgan mahsulot (ishlar, xizmatlar)ni **173,0** mlrd. so'mga oshishini ta'minladi.




2019- yilda kichik korxonalar va mikrofirmalar tomonidan qishloq xo'jaligida, faoliyat turlari bo'yicha sotilgan mahsulot (ishlar, xizmatlar) hajmi

Dehqonchilik va chorvachilik, ovchilik va bu sohalarda xizmat ko'rsatish
305,4 mlrd. so'm

O'rmonchilik va yog'och tayyorlash
0,4 mlrd. so'm

Baliq ovlash va akvakultura
11,6 mlrd. so'm



Hududlar bo'yicha kichik korxonalar va mikrofirmalar tomonidan qishloq xo'jaligida, faoliyat turlari bo'yicha sotilgan mahsulot (ishlar, xizmatlar) hajmi va o'sish sur'ati, mlrd. so'mda

	Qishloq xo'jaligi faoliyat turlari bo'yicha sotilgan mahsulot (ishlar, xizmatlar) hajmi		farq (+;-)
	2018- y.	2019- y.	
Farg'ona viloyati	144,4	317,4	173
Farg'ona sh.	10,3	14,2	3,9
Qo'qon sh.	4,3	2,3	-2,0
Quvasoy sh.	0,3	4,4	4,1
Marg'ilon sh.	0,4	0,1	-0,3
tumanlar:			
Oltiariq	7,2	17,5	10,3
Qo'shtepa	13,6	16,7	3,1
Bag'dod	3,9	26,1	22,2
Buvayda	3,3	5,4	2,1
Beshariq	28,9	23,7	-5,2
Quva	11,7	104,7	93
Uchko'prik	6,8	4,6	-2,2
Rishton	4,0	23,9	19,9
So'x	3,2	1,0	-2,2
Toshloq	5,0	10,7	5,7
O'zbekiston	4,0	11,6	7,6
Farg'ona	16,3	11,0	-5,3
Dang'ara	16,0	23,5	7,5
Furqat	3,5	5,6	2,1
Yozyovon	1,7	10,5	8,8

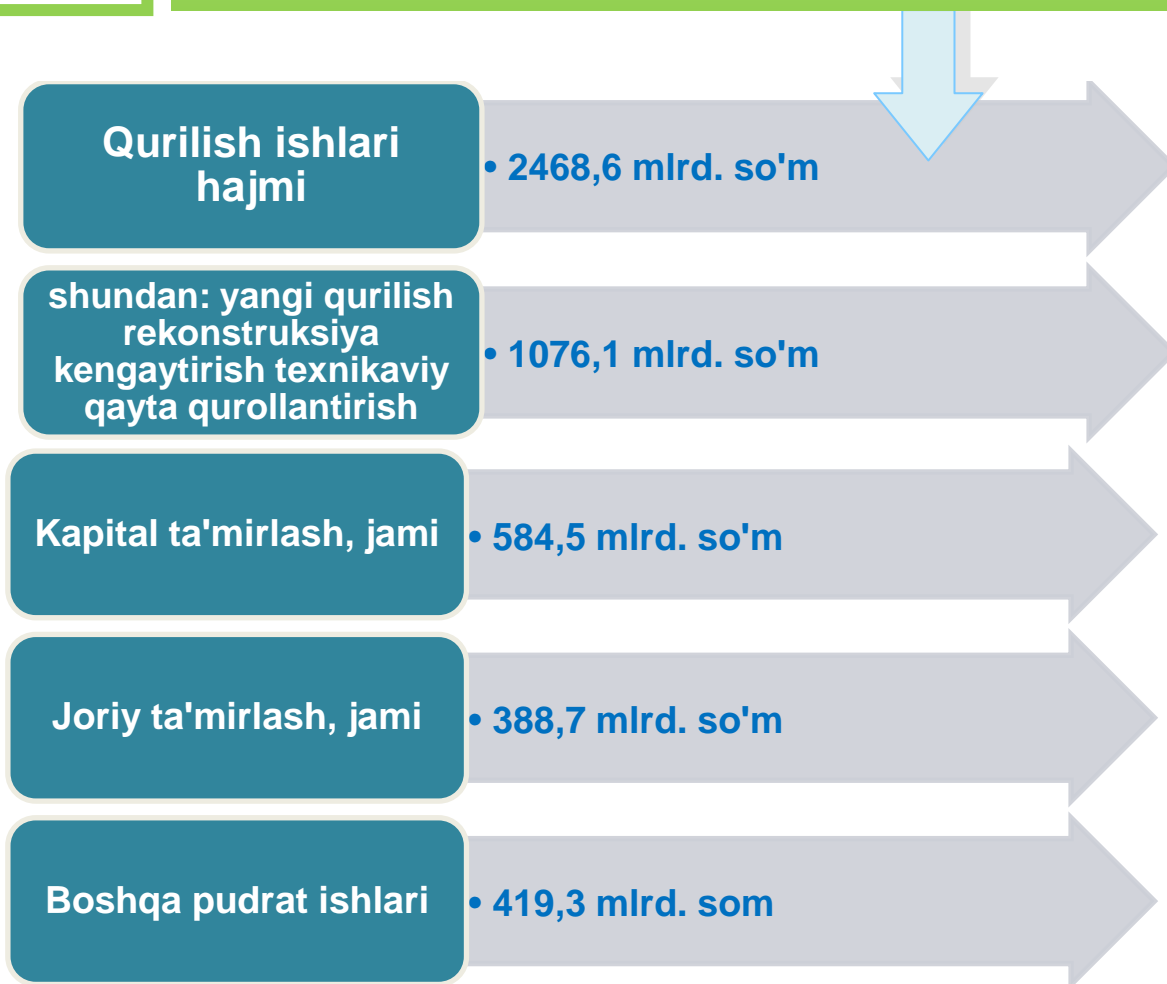


2019- yilda kichik korxonalar va mikrofirmalar tomonidan bajarilgan qurilish ishlari hajmi **2468,6** mlrd. so'mni tashkil etdi.

Bu esa **2018-** yilning mos davriga nisbatan qurilish ishlarini **429,3** mlrd. so'mga oshishini ta'minladi.



2019- yilda kichik korxonalar va mikrofirmalar tomonidan bajarilgan qurilish ishlarining taqsimlanishi



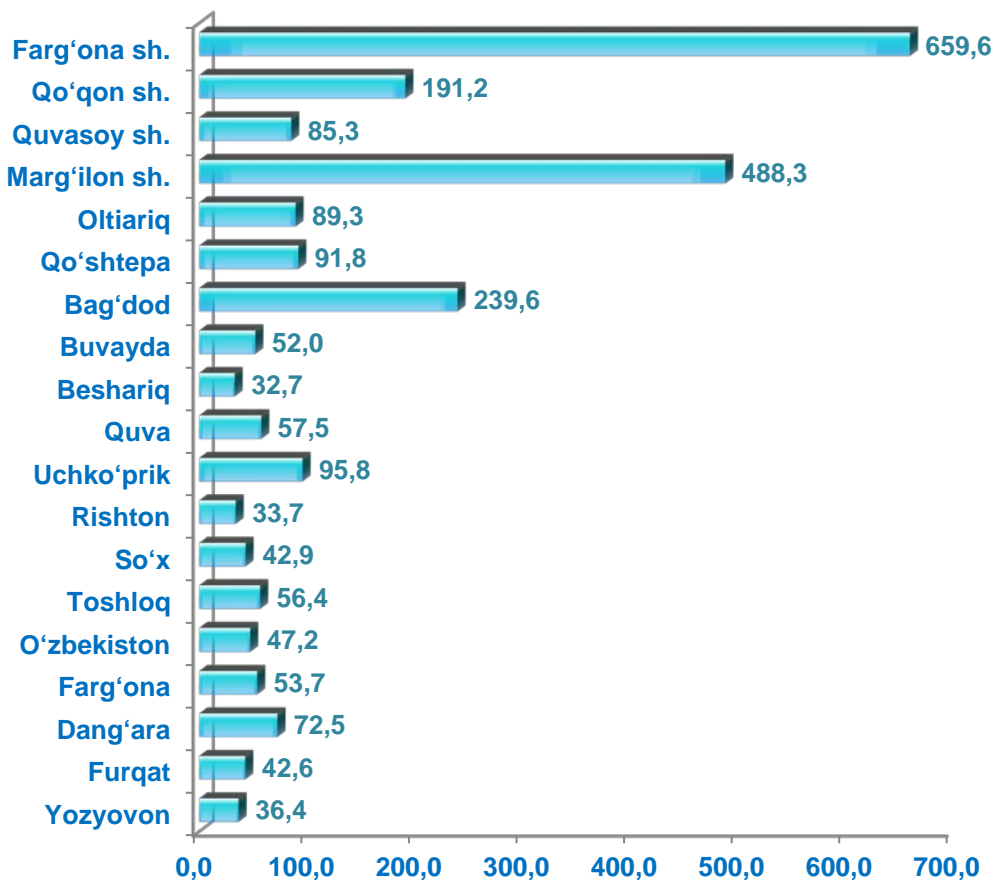


**Hududlar bo'yicha kichik korxonalar va mikrofirmalar
tomonidan bajarilgan qurilish ishlarining hajmi,
mlrd. so'mda**

	Amaldagi narxlarda o'z kuchi bilan bajarilgan qurilish ishlari hajmi (QQSsiz)		farq (+;-)
	2018- y.	2019- y.	
Farg'ona viloyati	2039,3	2468,6	429,3
Farg'ona sh.	521,1	659,6	138,5
Qo'qon sh.	119,2	191,2	72,0
Quvasoy sh.	268,8	85,3	-183,5
Marg'ilon sh.	215,6	488,3	272,7
tumanlar:			
Oltiariq	90,3	89,3	-1,0
Qo'shtepa	80,3	91,8	11,5
Bag'dod	92,6	239,6	147,0
Buvayda	35,9	52,0	16,1
Beshariq	32,7	32,7	0,0
Quva	96,1	57,5	-38,6
Uchko'prik	99,4	95,8	-3,6
Rishton	37,4	33,7	-3,7
So'x	28,7	42,9	14,2
Toshloq	30,0	56,4	26,4
O'zbekiston	31,5	47,2	15,7
Farg'ona	52,6	53,7	1,1
Dang'ara	104,5	72,5	-32
Furqat	38,9	42,6	3,7
Yozyovon	63,9	36,4	-27,5



Hududlar bo'yicha kichik korxonalar va mikrofirmalar tomonidan bajarilgan qurilish ishlarining hajmi, mlrd. so'm



Hududlar bo'yicha eng ko'p bajarilgan qurilish ishlari hajmi Farg'ona shahri (659,6 mlrd. so'm), Marg'ilon shahri (488,3 mlrd. so'm), Bag'dod tumani (239,6 mlrd. so'm), Qo'qon shahri (191,2 mlrd. so'm), Uchko'prik (95,8 mlrd. so'm), Qo'shtepa (91,8 mlrd. so'm), Oltiariq (89,3 mlrd. so'm) tumanlarida hamda Quvasoy shahrida (85,3 mlrd. so'm) qayd etildi.





**2019- yilda hududlar bo'yicha kichik korxonalar va
mikrofirma tomonidan bajarilgan qurilish
ishlarining taqsimlanishi, mlrd. somda**

	Amaldagi narxlarda o'z kuchi bilan bajarilgan qurilish ishlari hajmi (QQSsiz)	ulardan:			
		yangi qurilish, rekonstruksiya, kengaytirish, texnikaviy qayta qurollantirish	kapital ta'mirlash - jami	joriy ta'mirlash - jami	boshqa pudrat ishlari
Farg'ona viloyati	2468,6	1076,1	584,5	388,7	419,2
Farg'ona sh.	659,6	281,3	199,0	111,4	67,9
Qo'qon sh.	191,2	75,8	44,3	18,9	52,2
Quvasoy sh.	85,3	44,3	27,9	8,5	4,6
Marg'ilon sh.	488,3	277,7	45,3	9,8	155,4
tumanlar:					
Oltiariq	89,3	8,0	34,1	29,4	17,9
Qo'shtepa	91,8	31,9	4,2	49,6	6,1
Bag'dod	239,6	163,9	31,1	42,9	1,6
Buvayda	52,0	9,2	28,2	12,1	2,4
Beshariq	32,7	16,7	4,2	5,2	6,6
Quva	57,5	28,4	3,8	1,7	23,5
Uchko'prik	95,8	13,6	40,6	24,0	17,6
Rishton	33,7	15,5	3,9	9,0	5,3
So'x	42,9	0,0	27,4	15,5	0,0
Toshloq	56,4	16,4	18,1	14,8	7,1
O'zbekiston	47,2	16,1	15,4	2,8	12,9
Farg'ona	53,7	17,6	12,3	4,7	19,2
Dang'ara	72,5	37,6	17,1	10,9	6,8
Furqat	42,6	13,8	19,8	8,1	0,9
Yozyovon	36,4	8,2	7,7	9,2	11,4



2019- yilda kichik korxonalar va mikrofirmalar tomonidan ishlab chiqarilgan (ko'rsatilgan) xizmatlar hajmi **2242,8** mlrd. so'mni tashkil etdi.

Bu esa **2018-** yilning mos davriga nisbatan ishlab chiqarilgan (ko'rsatilgan) xizmatlarni **750,3** mlrd. so'mga oshganini ko'rsatdi.



2019- yilda kichik korxonalar va mikrofirmalar tomonidan ishlab chiqarilgan (ko'rsatilgan) xizmatlar hajmi

**Jami xizmatlar
2242,8 mlrd. so'm**

**shu jumladan: aholiga
ko'rsatilgani 338,1
mlrd. so'm**

**Aholiga xizmat
ko'rsatish
ob'yektlari soni 361
ta**

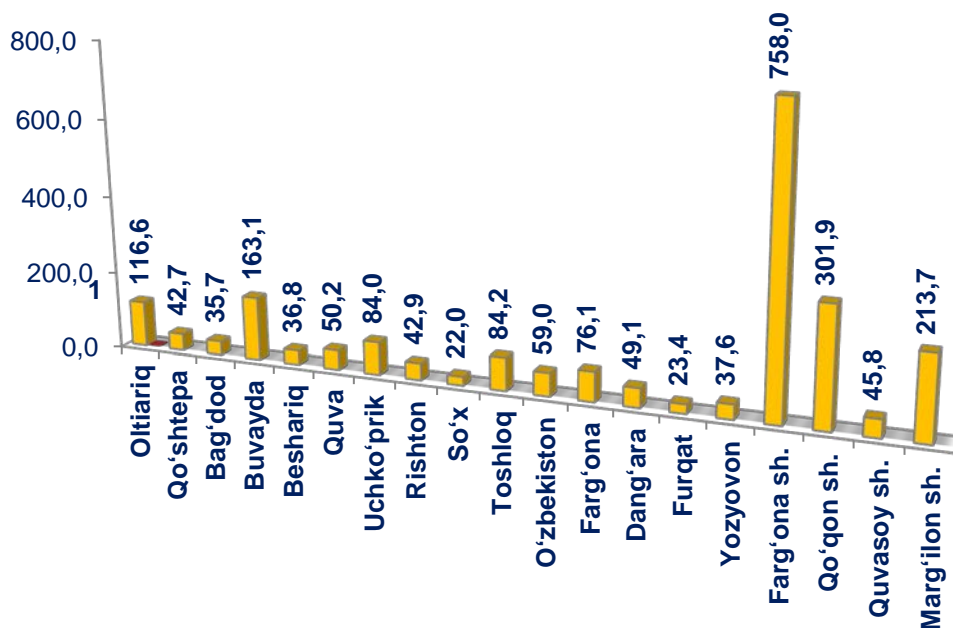


**Hududlar bo'yicha kichik korxonalar va mikrofirmalar
tomonidan ishlab chiqarilgan (ko'rsatilgan)
xizmatlar hajmi, mlrd. so'mda**

	Jami xizmatlar		farq (+;-)
	2018- y.	2019- y.	
Farg'ona viloyati	1492,5	2242,8	750,3
Farg'ona sh.	474,5	758,0	283,5
Qo'qon sh.	247,1	301,9	54,8
Quvasoy sh.	37,0	45,8	8,8
Marg'ilon sh.	137,1	213,7	76,6
tumanlar:			0,0
Oltiariq	72,3	116,6	44,3
Qo'shtepa	15,0	42,7	27,7
Bag'dod	20,0	35,7	15,7
Buvayda	62,2	163,1	100,9
Beshariq	34,7	36,8	2,1
Quva	36,4	50,2	13,8
Uchko'prik	67,9	84,0	16,1
Rishton	25,8	42,9	17,1
So'x	18,3	22,0	3,7
Toshloq	52,2	84,2	32,0
O'zbekiston	56,3	59,0	2,7
Farg'ona	48,4	76,1	27,7
Dang'ara	45,2	49,1	3,9
Furqat	20,4	23,4	3,0
Yozyovon	21,7	37,6	15,9



Hududlar bo'yicha kichik korxonalar va mikrofirmalar tomonidan ishlab chiqarilgan (ko'rsatilgan) xizmatlar hajmi, mlrd. so'mda



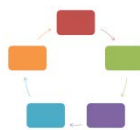
Hududlar bo'yicha ishlab chiqarilgan (ko'rsatilgan) xizmatlarning eng ko'pi Farg'ona (758,0 mlrd. so'm), Qo'qon (301,9 mlrd. so'm), Marg'ilon (213,7 mlrd. so'm) shaharlari, Buvayda (163,1 mlrd. so'm), Oltiariq (116,6 mlrd. so'm), Toshloq (84,2 mlrd. so'm), Uchko'prik (84,0 mlrd. so'm) hamda Farg'ona (76,1 mlrd. so'm) tumanlarida qayd etildi.



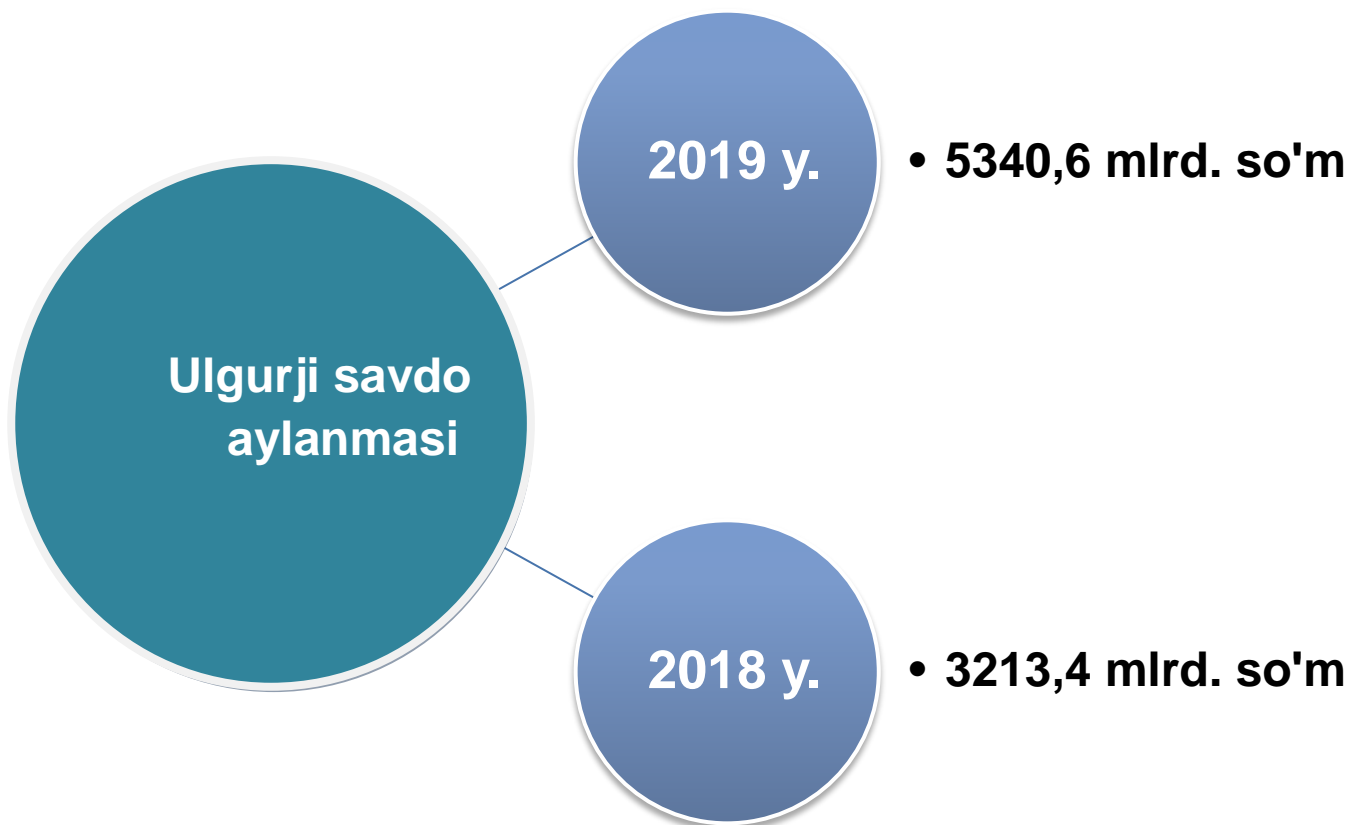


2019- yilda kichik korxonalar va mikrofirmalarning ulgurji savdo tovar aylanmasi hajmi **5340,6** mlrd. so'mni tashkil etdi.

Bu esa **2018-** yilning mos davriga nisbatan ulgurji savdo tovar aylanmasini **2127,2** mlrd. so'mga oshganini ko'rsatdi.



Kichik korxonalar va mikrofirmalarning ulgurji savdo tovar aylanmasi hajmi





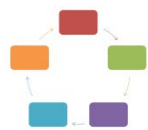
**Hududlar bo'yicha kichik korxonalar va
mikrofirkalarning ulgurji savdo
tovar aylanmasi hajmi**

	Ulgurji savdo tovar aylanmasi, mlrd. so'mda		farq (+;-)
	2018- y.	2019- y.	
Farg'ona viloyati	3213,4	5340,6	2127,2
Farg'ona sh.	651,5	999,1	347,6
Qo'qon sh.	461,4	1185,7	724,3
Quvasoy sh.	67,0	177,7	110,7
Marg'ilon sh.	535,9	1174,4	638,5
tumanlar:			
Oltiariq	82,1	307,2	225,1
Qo'shtepa	5,4	17,7	12,3
Bag'dod	11,5	13,7	2,2
Buvayda	59,2	170,3	111,1
Beshariq	44,8	92,7	47,9
Quva	32,0	94,7	62,7
Uchko'prik	149,2	248,4	99,2
Rishton	17,5	23,1	5,6
So'x	2,1	3,4	1,3
Toshloq	209,7	206,8	-2,9
O'zbekiston	613,8	117,2	-496,6
Farg'ona	32,8	88,9	56,1
Dang'ara	178,4	258,6	80,2
Furqat	24,3	16,0	-8,3
Yozyovon	34,8	145,0	110,2

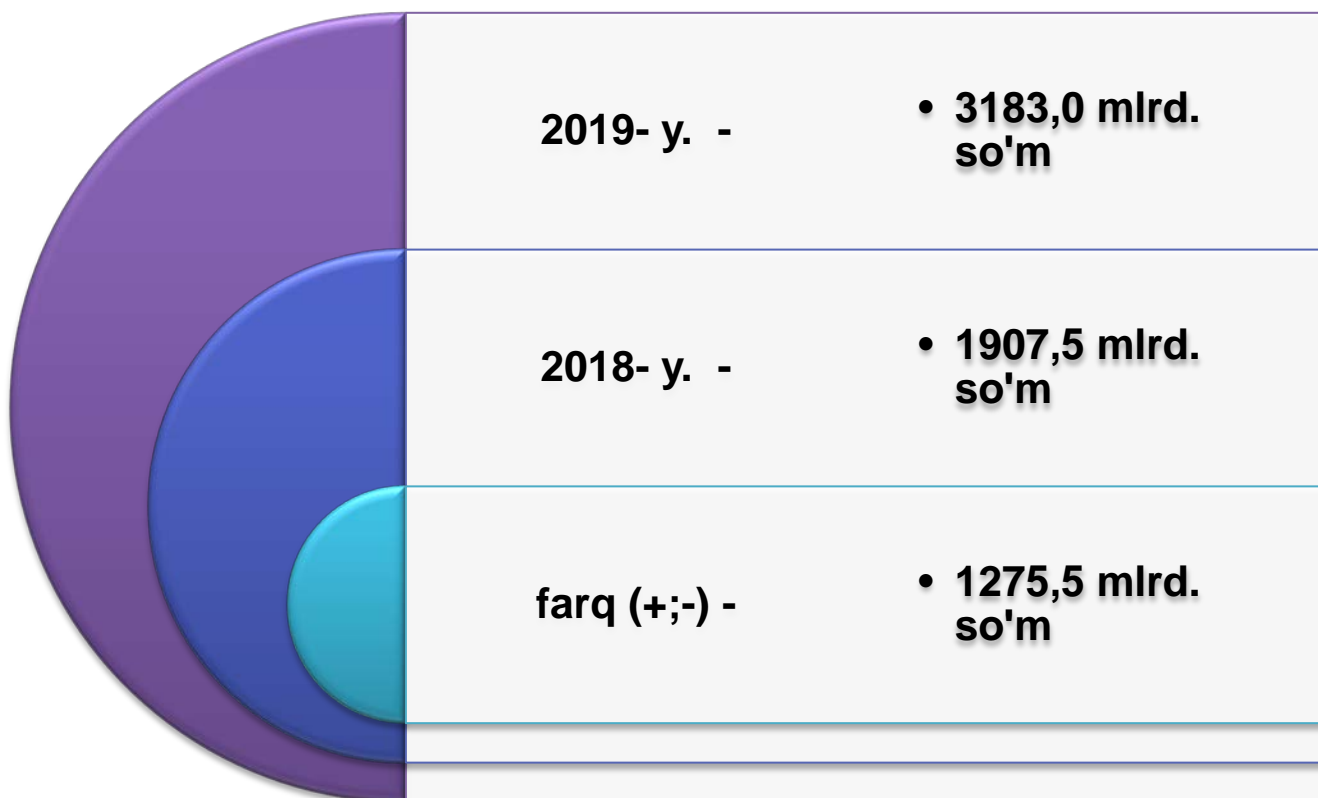


2019- yilda kichik korxonalar va mikrofirmalarning chakana savdo tovar aylanmasi hajmi **3183,0** mlrd. so'mni tashkil etdi.

Bu esa **2018-** yilning mos davriga nisbatan chakana savdo tovar aylanmasini **1275,5** mlrd. so'mga oshganini ko'rsatdi.



Kichik korxonalar va mikrofirmalarning chakana savdo tovar aylanmasi hajmi



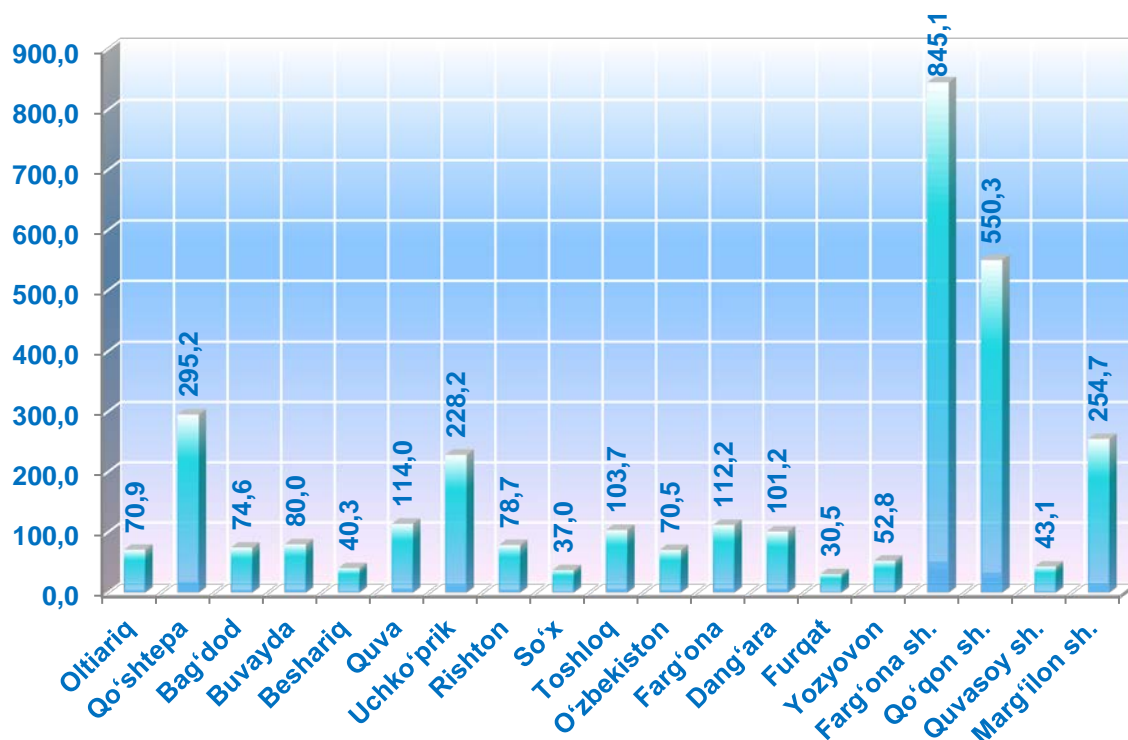


**Hududlar bo'yicha kichik korxonalar va
mikrofirkmalarning chakana savdo tovar
aylanmasi hajmi, mlrd. so'mda**

	Chakana savdo tovar aylanmasi		farq (+;-)
	2018- y.	2019- y.	
Farg'ona viloyati	1907,5	3183,0	1275,5
Farg'ona sh.	456,7	845,1	388,5
Qo'qon sh.	291,5	550,3	258,8
Quvasoy sh.	49,9	43,1	-6,8
Marg'ilon sh.	160,3	254,7	94,4
tumanlar:			
Oltiariq	65,8	70,9	5,1
Qo'shtepa	123,3	295,2	171,9
Bag'dod	42,0	74,6	32,6
Buvayda	41,9	80,0	38,1
Beshariq	59,7	40,3	-19,4
Quva	80,6	114,0	33,4
Uchko'prik	113,7	228,2	114,5
Rishton	40,6	78,7	38,1
So'x	43,6	37,0	-6,6
Toshloq	59,7	103,7	44,0
O'zbekiston	51,5	70,5	19,0
Farg'ona	63,2	112,2	49,0
Dang'ara	38,4	101,2	62,8
Furqat	23,3	30,5	7,2
Yozyovon	101,9	52,8	-49,1



Hududlar bo'yicha kichik korxonalar va mikrofirmalarning chakana savdo tovar aylanmasi hajmi, mlrd. so'mda



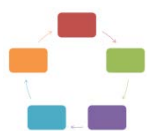
Hududlar bo'yicha chakana savdo tovar aylanmasining eng ko'p Farg'ona shahri (845,1 mlrd. so'm), Qo'qon shahri (550,3 mlrd. so'm), Qo'shtepa tumani (295,2 mlrd. so'm), Marg'ilon shahri (254,7 mlrd. so'm), Uchko'prik tumani (228,2 mlrd. so'm), Quva tumani (114,0 mlrd. so'm), Farg'ona (2373,9 mlrd. so'm) tumanida qayd etildi.





2019- yilda kichik korxonalar va mikrofirmalarning ovqatlanish bilan ta'minlash bo'yicha tovar aylanmasi hajmi **162,4** mlrd. so'mni tashkil etdi.

Bu esa **2018-** yilning mos davriga nisbatan ovqatlanish bilan ta'minlash tovar aylanmasini **56,6** mlrd. so'mga oshganini ko'rsatdi.



Kichik korxonalar va mikrofirmalarning ovqatlanish bilan ta'minlash tovar aylanmasi hajmi

2019- y.

• **162,4 mlrd. so'm**

2018- y.

• **105,8 mlrd. so'm**

farq (+;-)

• **56,6 mlrd. so'm**

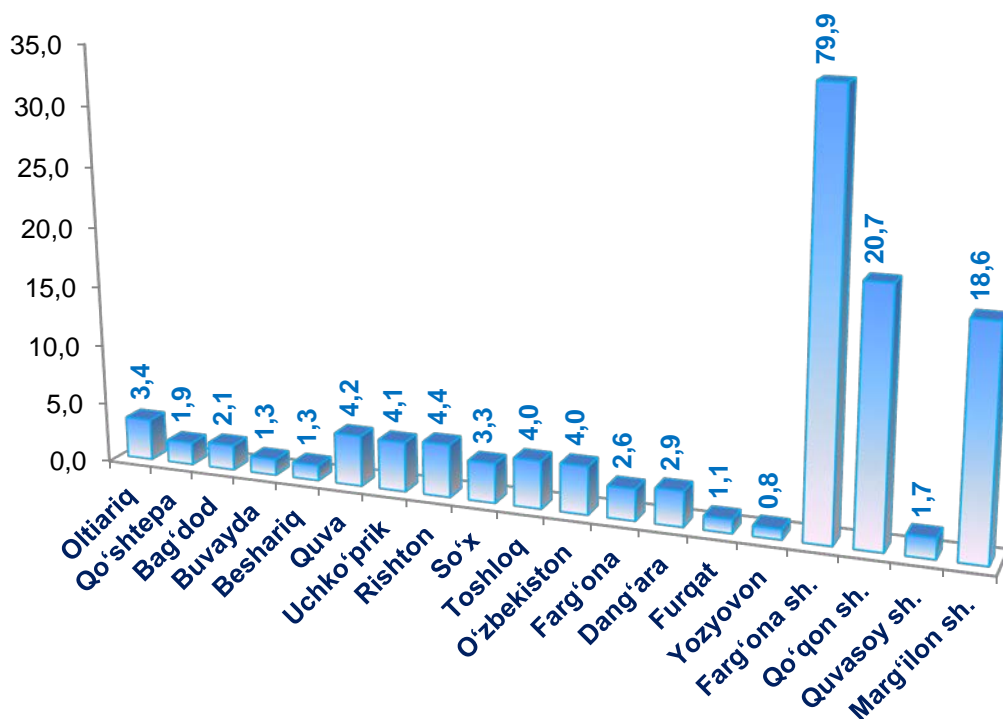


**Hududlar bo'yicha kichik korxonalar va
mikrofirkmalarning ovqatlanish bilan ta'minlash
tovar aylanmasi hajmi, mlrd. so'mda**

	Ovqatlanish bilan ta'minlash tovar aylanmasi		farq (+;-)
	2018- y.	2019- y.	
Farg'ona viloyati	105,8	162,4	56,6
Farg'ona sh.	54,2	79,9	25,7
Qo'qon sh.	13,2	20,7	7,5
Quvasoy sh.	2,0	1,7	-0,3
Marg'ilon sh.	8,1	18,6	10,5
tumanlar:			
Oltiariq	1,8	3,4	1,6
Qo'shtepa	0,8	1,9	1,1
Bag'dod	1,4	2,1	0,7
Buvayda	0,9	1,3	0,4
Beshariq	0,6	1,3	0,7
Quva	2,6	4,2	1,6
Uchko'prik	4,1	4,1	0,0
Rishton	2,7	4,4	1,7
So'x	4,2	3,3	-0,9
Toshloq	2,0	4,0	2,0
O'zbekiston	1,9	4,0	2,1
Farg'ona	2,2	2,7	0,5
Dang'ara	2,1	2,9	0,8
Furqat	0,7	1,1	0,4
Yozyovon	0,3	0,8	0,5



Hududlar bo'yicha kichik korxonalar va mikrofirmalarning ovqatlanish bilan ta'minlash tovar aylanmasi hajmi, mlrd. so'mda



Hududlar bo'yicha ovqatlanish bilan ta'minlash tovar aylanmasining eng ko'pi Farg'ona (79,9 mlrd. so'm), Qo'qon (20,7 mlrd. so'm), Marg'ilon (18,6 mlrd. so'm) shaharlari, Rishton (4,4 mlrd. so'm), Quva (4,2 mlrd. so'm), Uchko'prik (4,1 mlrd. so'm), Toshloq (4,0 mlrd. so'm) hamda O'zbekiston (4,0 mlrd. so'm) tumanlarida qayd etildi.





**2019- yilda hududlar bo'yicha kichik korxonalar va
mikrofirkmalarning savdo obyektlari
soni, birlikda**

	Chakana savdo tarmog'i bo'yicha	ulardan:	
		oziq-ovqat do'konlari	nooziq-ovqat do'konlari
Farg'ona viloyati	4096	1228	2778
Farg'ona sh.	677	228	424
Qo'qon sh.	401	97	283
Quvasoy sh.	111	38	71
Marg'ilon sh.	402	80	318
tumanlar:			
Oltiariq	170	59	110
Qo'shtepa	124	63	60
Bag'dod	133	48	85
Buvayda	183	44	139
Beshariq	143	50	91
Quva	270	32	236
Uchko'prik	154	37	113
Rishton	169	48	121
So'x	162	66	96
Toshloq	233	76	156
O'zbekiston	176	60	115
Farg'ona	242	81	139
Dang'ara	151	39	111
Furqat	115	52	62
Yozyovon	80	30	48

E'tibor bering!:



■ 2019- yil oxiriga kichik korxonalar va mikrofirmalarning yuk avtomobillari soni jami – **2323** tani tashkil etdi.

■ shundan: Ijaraga olingani esa – **2272** tani tashkil qildi.

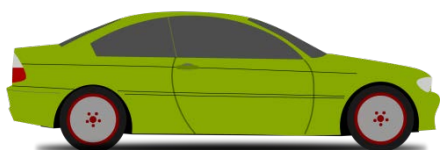


■ Xalqaro qatnovda band bo'lgan yuk avtomobillari soni jami – **357** ta.

■ shuningdek: Ijaraga olingani esa – **543** tani tashkil qildi.

■ Avtobuslar va mikroavtobuslar soni jami – **511** ta.

■ shuningdek: ijaraga olingani – **159** ta.



■ Yengil avtomobillar soni jami – **3145** ta.

■ shuningdek: ijaraga olingani – **5095** ta.

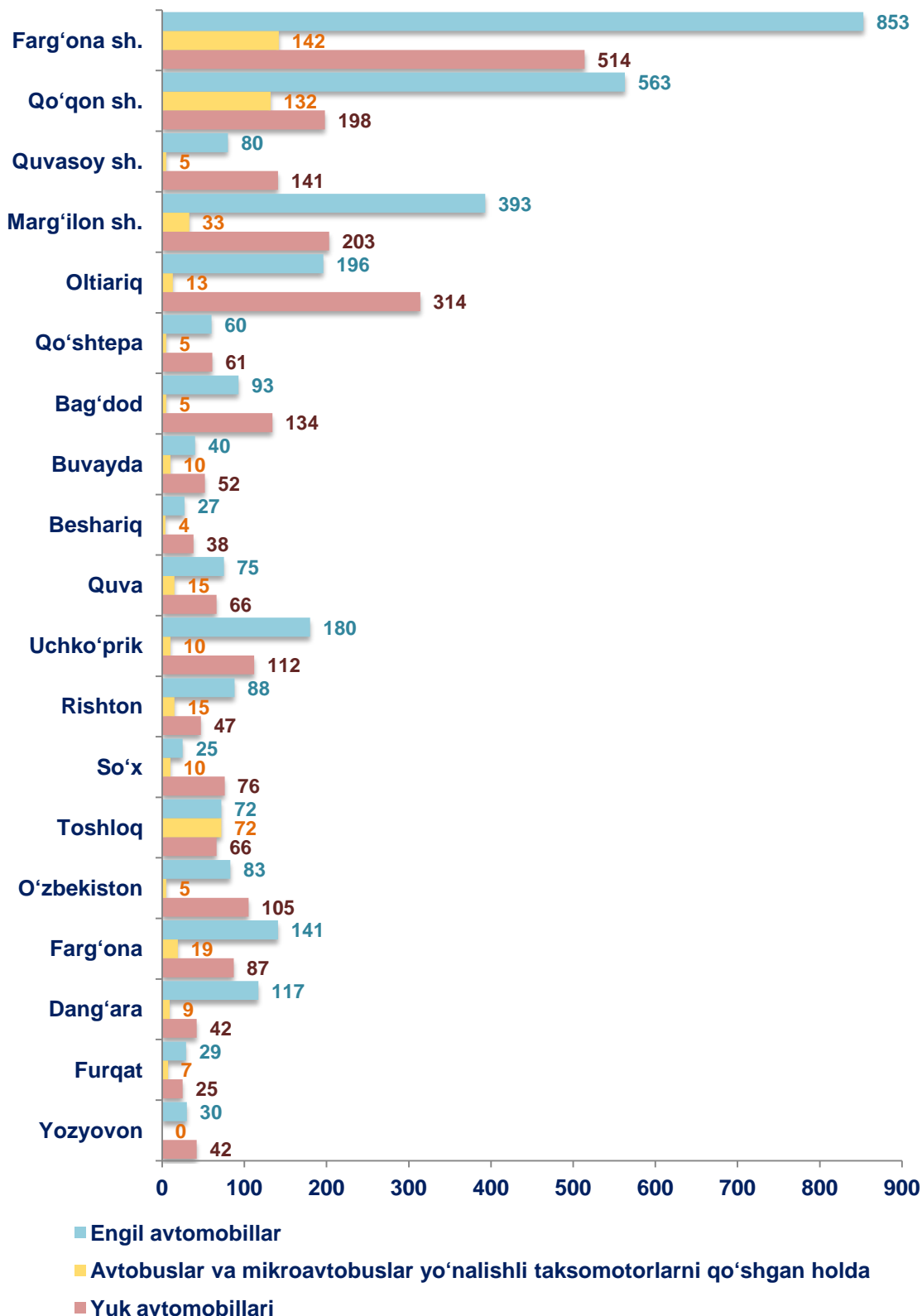


2019- yilda hududlar bo'yicha kichik korxonalar va mikrofirmalarda mavjud bo'lgan transport vositalari, birlikda

	Yuk avtomobillari	avtobuslar va mikroavtobuslar, yo'nalishli taksomotorlarni qo'shgan holda	yengil avtomobillar
Farg'ona viloyati	2323	511	3145
Farg'ona sh.	514	142	853
Qo'qon sh.	198	132	563
Quvasoy sh.	141	5	80
Marg'ilon sh.	203	33	393
tumanlar:			
Oltiariq	314	13	196
Qo'shtepa	61	5	60
Bag'dod	134	5	93
Buvayda	52	10	40
Beshariq	38	4	27
Quva	66	15	75
Uchko'prik	112	10	180
Rishton	47	15	88
So'x	76	10	25
Toshloq	66	72	72
O'zbekiston	105	5	83
Farg'ona	87	19	141
Dang'ara	42	9	117
Furqat	25	7	29
Yozyovon	42	0	30



2019- yilda hududlar bo'yicha kichik korxonalar va mikrofirmalarda mavjud bo'lgan transport vositalari, birlikda

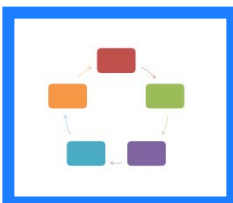




2019- yilda kichik korxonalar va mikrofirmalar tomonidan joriy qilingan innovatsiyalar **265** tani tashkil etdi.

Bu esa **2018-** yilning mos davriga nisbatan innovatsiyalar sonini **148** taga oshganini ko'rsatadi.

Shuningdek, marketing innovatsiyalari **110** tani, tashkiliy innovatsiyalar esa **121** tani tashkil qildi.



2019- yilda kichik korxonalar va mikrofirmalar tomonidan joriy etilgan innovatsiyalar, birlikda



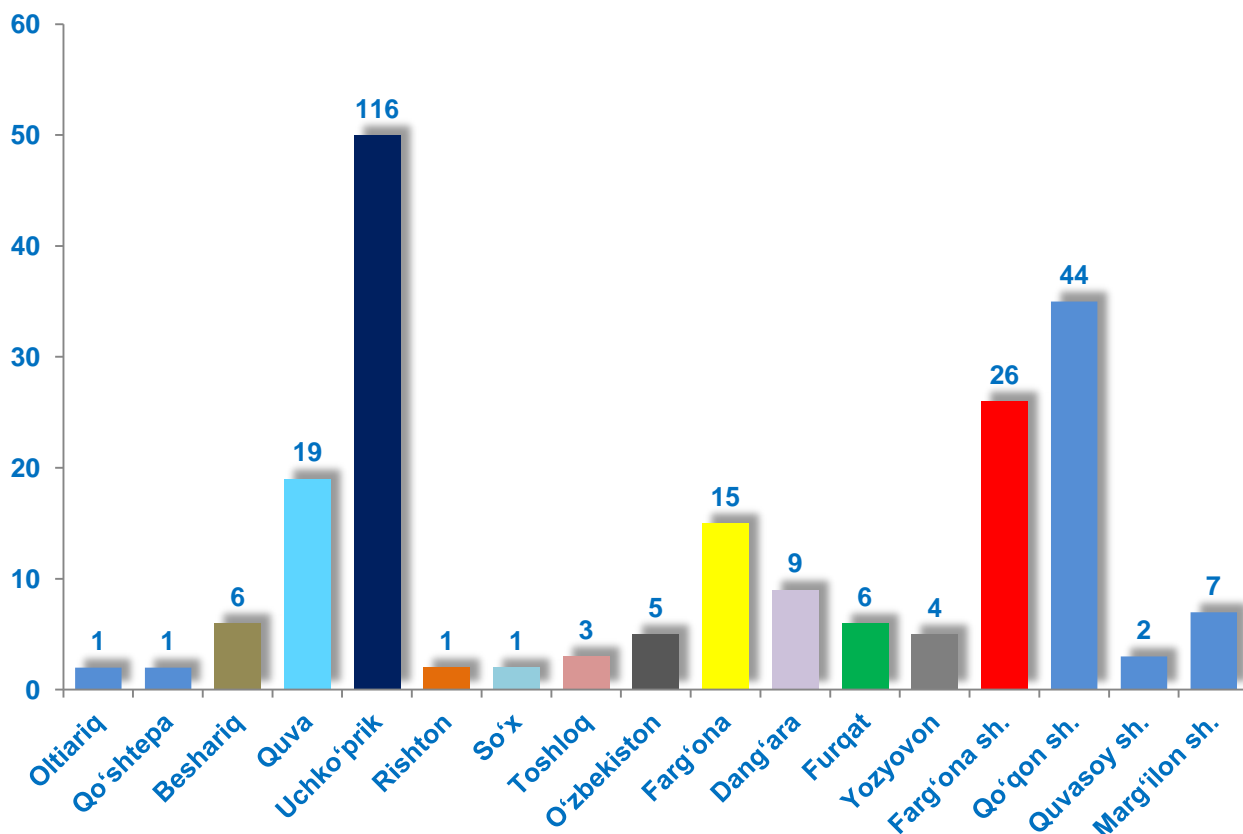


2019- yilda hududlar bo'yicha kichik korxonalar va mikrofirmalar tomonidan joriy etilgan innovatsiyalar

	Texnologik innovatsiyalar, birlikda	marketing innovatsiyalari, birlikda	tashkiliy innovatsiyalar, birlikda	innovatsion tovarlar, ishlar, xizmatlar, hajmi, mlrd. so'm	texnologik innovatsiyalarga xarajatlar, mlrd. so'm
Farg'ona viloyati	261	2	2	593,7	201,4
Farg'ona sh.	26	-	-	100,7	113,4
Qo'qon sh.	44	-	-	94,8	1,2
Quvasoy sh.	2	-	-	35,0	0,3
Marg'ilon sh.	7	-	-	28,0	13,3
tumanlar:					
Oltiariq	1	-	-	0,3	0,0
Qo'shtepa	1	-	-	0,8	0,0
Bag'dod	-	-	-	1,7	0,0
Buvayda	-	-	-	3,7	0,0
Beshariq	6	-	-	1,4	0,0
Quva	19	-	-	18,0	2,2
Uchko'prik	116	-	-	204,8	28,9
Rishton	1	-	-	0,2	0,0
So'x	1	-	-	0,5	0,0
Toshloq	2	-	-	7,2	0,0
O'zbekiston	4	-	1	46,1	16,9
Farg'ona	15	-	-	4,5	23,3
Dang'ara	8	1	-	40,2	0,1
Furqat	6	-	-	5,0	1,2
Yozyovon	2	1	1	0,8	0,6



2019- yilda hududlar bo'yicha kichik korxonalar va mikrofirmalar tomonidan joriy etilgan innovatsiyalar, birlikda



Hududlar bo'yicha joriy etilgan innovatsiyalarning eng ko'pi Uchko'prik tumani (116 ta), Qo'qon shahri (44 ta), Farg'ona shahri (26 ta), Quva tumani (19 ta), Farg'ona tumani (15 ta), Dang'ara tumani (9 ta) hamda Marg'ilon shahrida (7 ta) qayd etildi.





2019- yilda iqtisodiy faoliyat turlari bo'yicha kichik korxonalar va mikrofirmalar tomonidan joriy etilgan innovatsiyalar

	Texnologik innovatsiyalar, birlikda	marketing innovatsiyalari, birlikda	tashkiliy innovatsiyalar, birlikda	innovatsion tovarlar, ishlar, xizmatlar hajmi, mlrd. so'm	texnologik innovatsiyalarga xarajatlar, mlrd. so'm
Jami	261	2	2	593,7	201,4
Qishloq, o'rmon va baliq xo'jaligi	-	-	-	6,7	-
Sanoat	140	2	1	391,9	119,4
Qurilish	2	-	-	22,1	1,5
Savdo	10	-	-	149,6	79,9
Tashish va saqlash	-	-	-	0,5	0,0
Yashash va ovqatlanish bo'yicha xizmatlar	1	-	1	2,7	0,2
Axborot va aloqa	3	-	-	0,3	0,1
Sog'liqni saqlash va ijtimoiy xizmatlar ko'rsatish	53	-	-	1,3	0,3
Boshqa turdagi xizmatlar	52	-	-	18,5	0,0