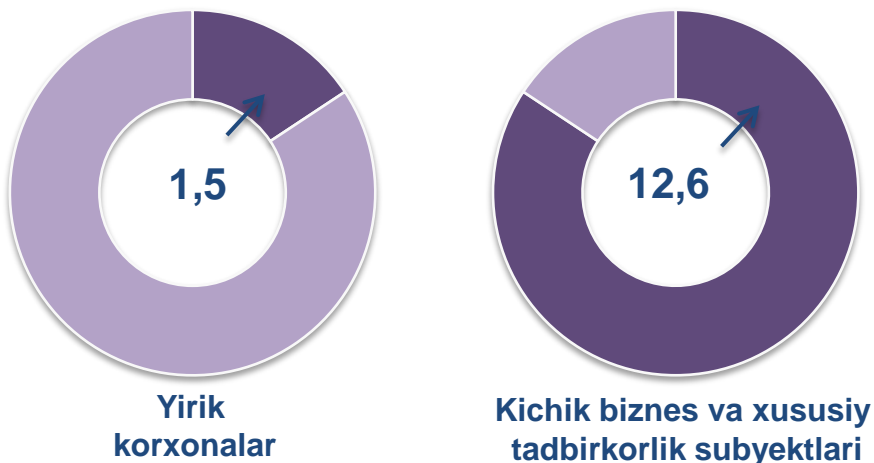


# CHAKANA SAVDO TOVAR AYLANMASI

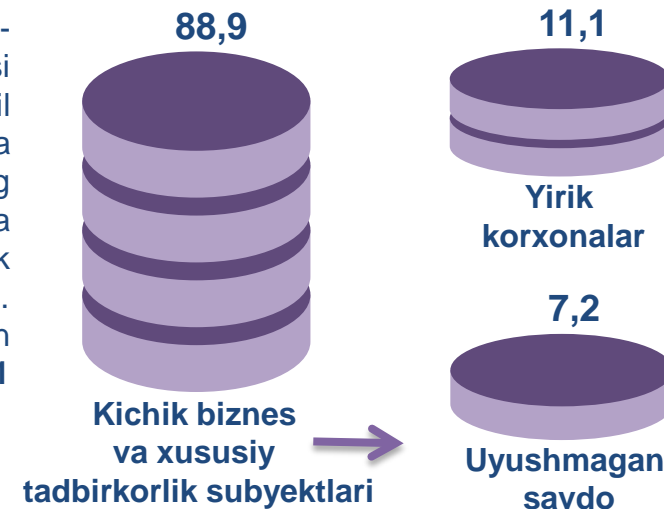
## Asosiy tarkib trln. so'm




## Dastlabki ma'lumotlar

Farg'ona viloyat bo'yicha 2020-yilning yanvar-noyabr oylarida chakana savdo tovar aylanmasi **14 185,1** mlrd. so'mni tashkil etib, 2019-yil yanvar-noyabr oylariga nisbatan **1,2 %** ga kamaydi. Shu jumladan, yirik korxonalarining tovar aylanmasi **1 569,3** mlrd. so'mni (**8,4 %** ga kamaydi). Kichik biznes va xususiy tadbirkorlik subyektlarining tovar aylanmasi **12 615,7** mlrd. so'mni (**0,2 %** ga kamaygan), shundan uyushmagan savdo tovar aylanmasi **1 024,1** mlrd. so'mni (**18,1 %** ga kamaydi) tashkil etdi.

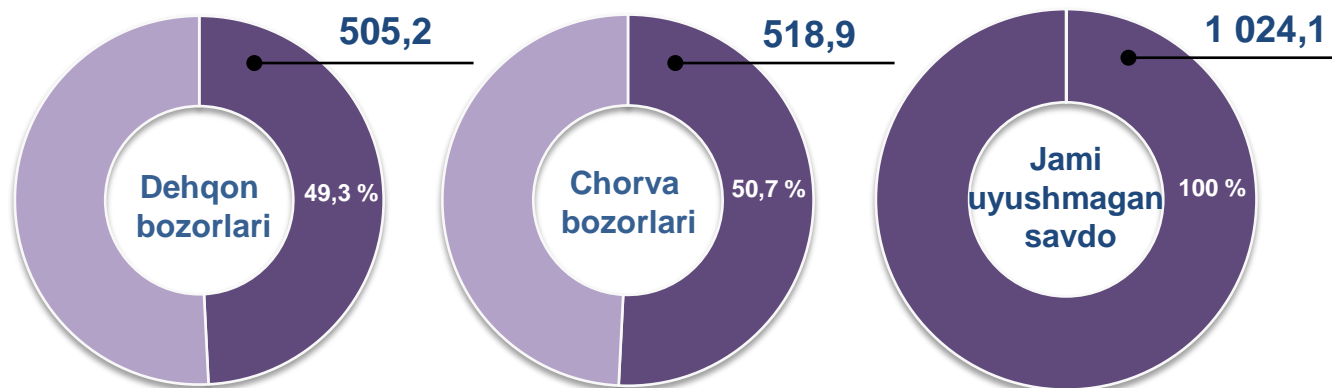
## Tarkibiy qism, ulushlarda %



## O'sish (o'zgarish) sur'atlari, foizda



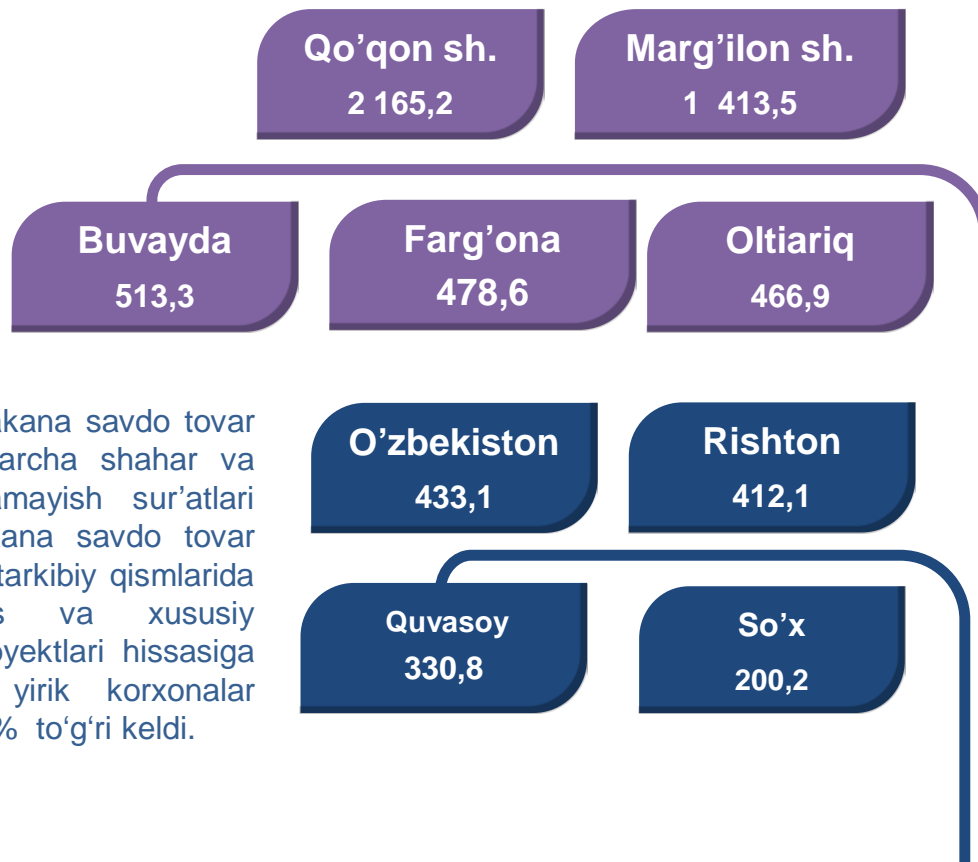
## Uyushmagan savdo, mlrd. so'm



# HUDUDLAR KESIMIDA CHAKANA SAVDO TOVAR AYLANMASI, mlrd. so'm

## UMUMIY MA'LUMOT

Farg'ona viloyati bo'yicha 2020-yilning yanvar-noyabr oylarida chakana savdo tovar aylanmasi **14 185,1** mlrd. so'mni tashkil etib, 2019-yil yanvar-noyabr oylariga nisbatan **1,2** % ga kamaygan.



Viloyat chakana savdo tovar aylanmasida barcha shahar va tumanlarda kamayish sur'atlari kuzatildi. Chakana savdo tovar aylanmasining tarkibiy qismlarida kichik biznes va xususiy tadbirkorlik subyektlari hissasiga **88,9** % va yirik korxonalar hissasiga **11,1** % to'g'ri keldi.

## ENG YUQORI ULUSH

viloyat chakana savdo tovar aylanmasida eng yuqori ulushni Farg'ona shahri **24,2** % ulush bilan **3 437,9** mlrd. so'mni tashkil etdi.

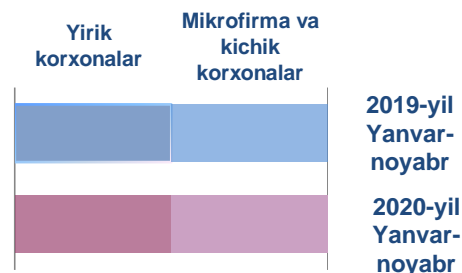
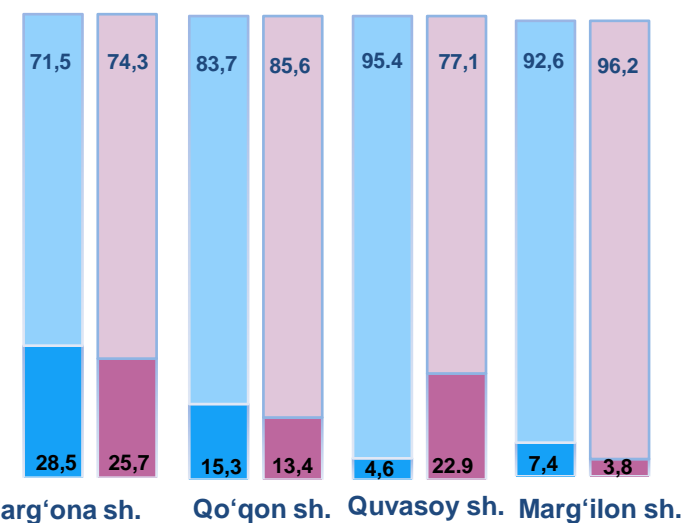
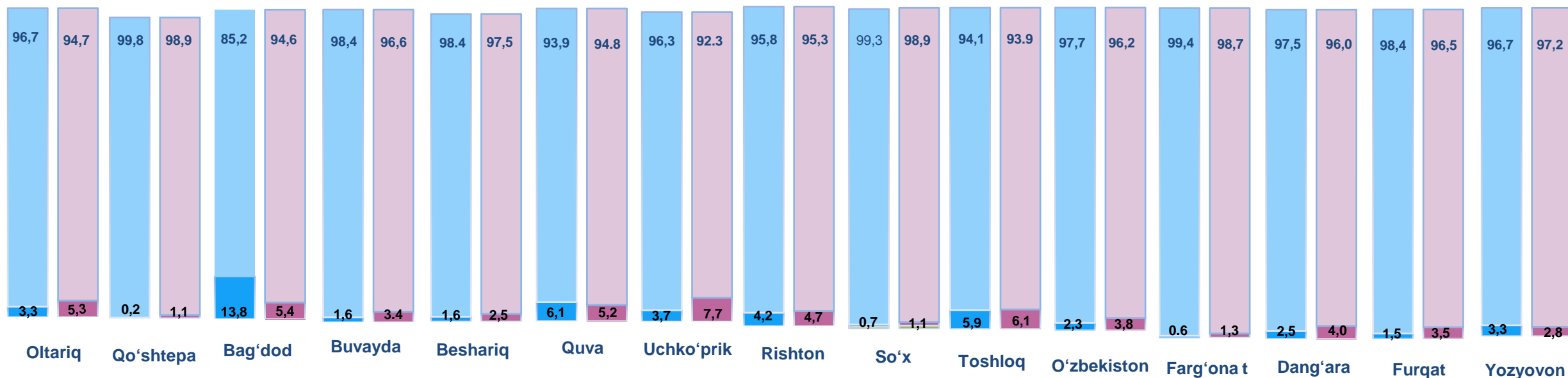
Farg'ona sh.  
3 437,9



## ENG QUYI ULUSH

Viloyat chakana savdo tovar aylanmasida eng quyi ulushni Furqat **1,4** % ulush bilan **195,7** mlrd. so'mni tashkil etdi.

# YIRIK KORXONALAR VA KICHIK BIZNES SUBYEKTLARINING CHAKANA SAVDO TOVAR AYLANMASIDAGI ULUSHI, foizda



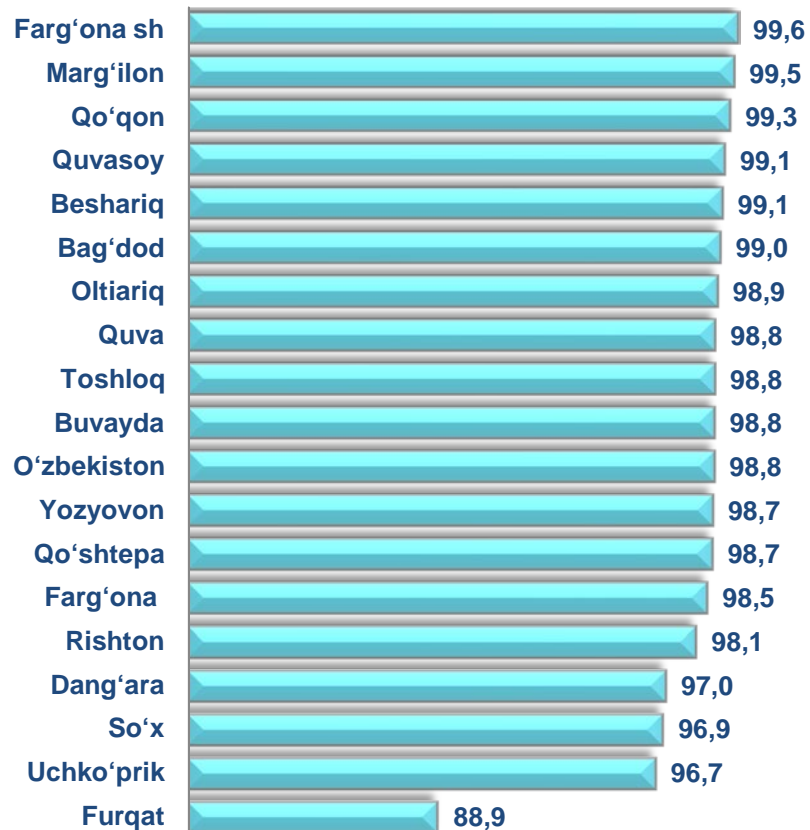
Chakana savdo tovar aylanmasida eng yuqori hajm kichik biznes va xususiy tadbirkorlik subyektlariga to'g'ri kelib, mazkur hajm 2020-yil yanvar-noyabr oylari yakuniga ko'ra, **12 615,7** mlrd. so'mni tashkil etib, 2019-yil yanvar-noyabr oylariga nisbatan **0,2** % ga kamaydi. Jami chakana savdo tovar aylanamasidagi ulushi esa **88,9** % ni tashkil etdi.

Bu ko'rsatkich hududlar kesimida taqqoslanganda, Qo'shtepa (**98,9** %), So'x (**98,9** %), Farg'ona (**98,7** %) tumanlarida yuqori bo'lgan.

**CHAKANA SAVDO AYLANMASIDA YIRIK KORXONALAR, KICHIK BIZNES VA XUSUSIY TADBIRKORLIK SUBYEKTLARINING HAJMI VA O'SISH SUR'ATLARI**

2019-yilning yanvar-noyabr oylariga viloyatning barcha shahar va tumanlarida chakana savdo tovar aylanmasining o'sish sur'atlari kuzatilib, nisbatan yuqori ko'rsatkichlar Farg'ona (**99,6 %**) va Marg'ilon (**99,5 %**) tumanida qayd etildi.

Chakana savdo aylanmasining o'sish sur'atlari, foizda

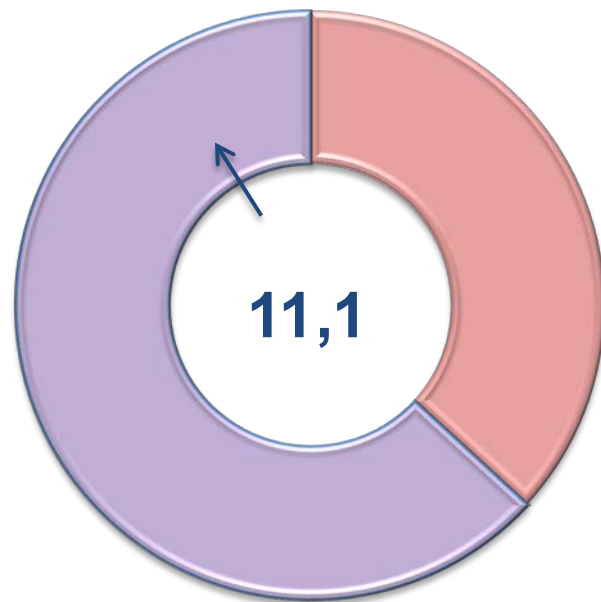
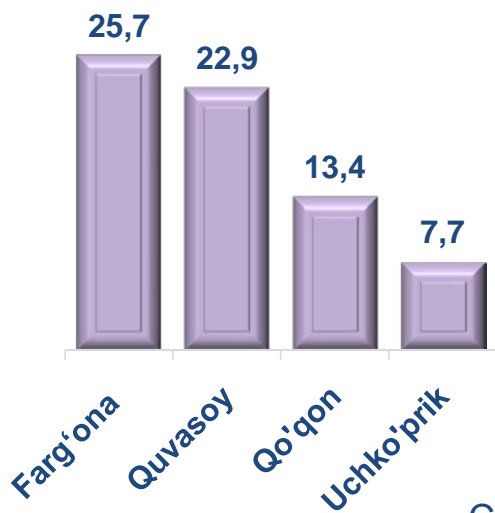


	Jami, mlrd. so'm	2019-yil yanvar noyabr oylariga nisbatan, foizda	Yirik korxonalar, mlrd. so'm	2019-yil yanvar-noyabr oylariga nisbatan, foizda	Kichik biznes va xususiy tadbirkorlik, mlrd. so'm	2019-yil yanvar-noyabr oylariga nisbatan, foizda
<b>Farg'ona viloyati</b>	<b>14 185,1</b>	<b>98,8</b>	<b>1 569,3</b>	<b>91,6</b>	<b>12 615,7</b>	<b>99,8</b>
<b>Shaharlar</b>						
Farg'ona	3437,9	99,6	883,1	89,8	2 554,8	103,5
Qo'qon	2165,2	99,3	290,2	81,6	1 875,0	102,8
Quvasoy	330,8	99,1	75,6	4,9 m	255,2	80,2
Marg'ilon	1413,5	99,5	53,4	50,9	1 360,1	103,4
<b>Tumanlar</b>						
Oltiariq	512,8	98,9	27,2	1,5 m	485,6	96,8
Qo'shtepa	670,6	98,7	7,2	6,2 m	663,4	97,8
Bag'dod	557,8	99,0	30,1	38,8	527,8	108,6
Buvayda	553,1	98,8	18,7	2,0 m	534,4	97,0
Beshariq	508,5	99,1	12,8	1,5 m	495,7	98,1
Quva	727,2	98,8	37,7	83,4	689,5	99,8
Uchko'prik	458,1	96,7	35,3	1,9 m	422,8	92,7
Rishton	412,1	98,1	19,6	111,2	392,5	97,5
So'x	200,2	96,9	2,2	1,5 m	198,0	96,5
Toshloq	376,2	98,8	22,8	102,0	353,3	98,6
O'zbekiston	433,5	98,8	16,3	1,6 m	417,3	97,3
Farg'ona	535,2	98,5	6,7	2,2 m	528,5	97,8
Dang'ara	340,5	97,0	13,5	1,5 m	327,1	95,6
Furqat	195,7	88,9	6,9	1,9 m	188,8	87,1
Yozyovon	356,0	98,7	10,1	84,7	345,9	99,2

# CHAKANA SAVDO TOVAR AYLANMASI TARKIBI

## Yirik korxonalar

Eng yuqori ulushga ega hududlar, foizda

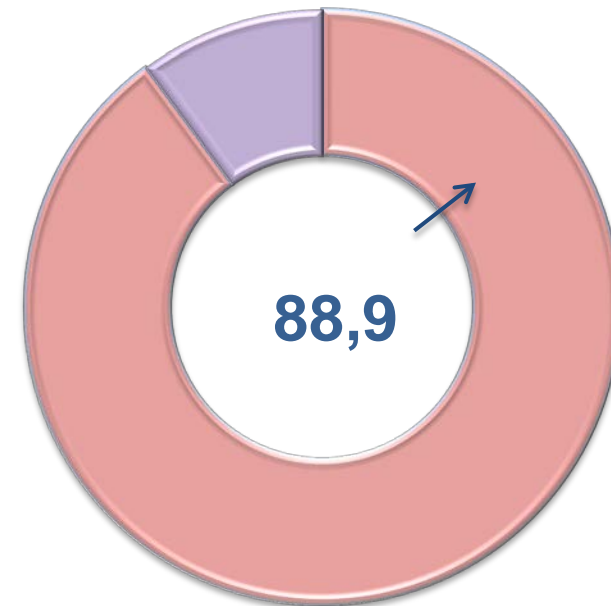
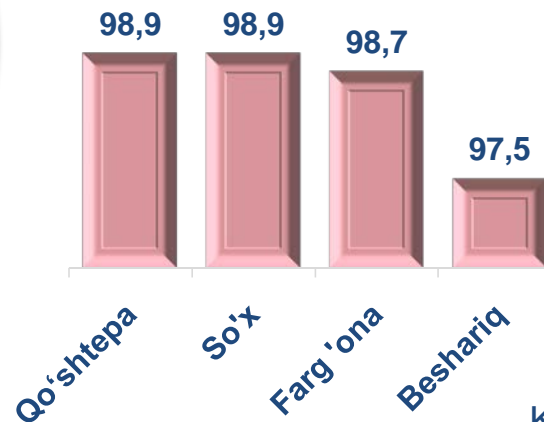


Chakana savdo tovar aylanmasi tarkibida yirik korxonalarning tovar aylanmasi hajmi, 2019-yilning yanvar-noyabr oylariga nisbatan **8,4 %** ga kamaydi va **1 569,3** mlrd. so'mni tashkil qildi. Bu esa umumiy savdo hajmining **11,1 %** ulushiga to'g'ri keladi.



## Kichik biznes va xususiy tadbirkorlik subyektlari

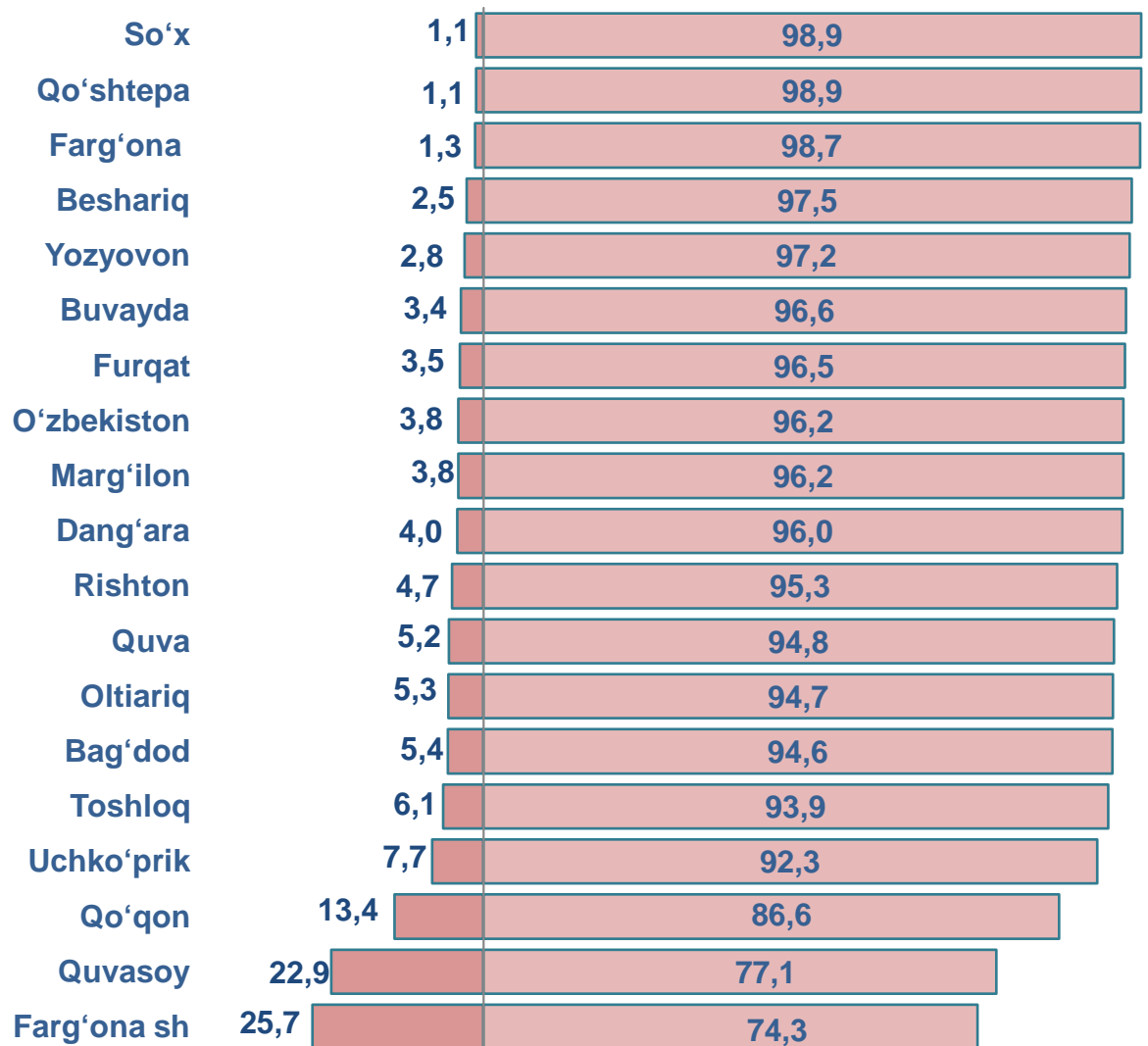
Eng yuqori ulushga ega hududlar, foizda



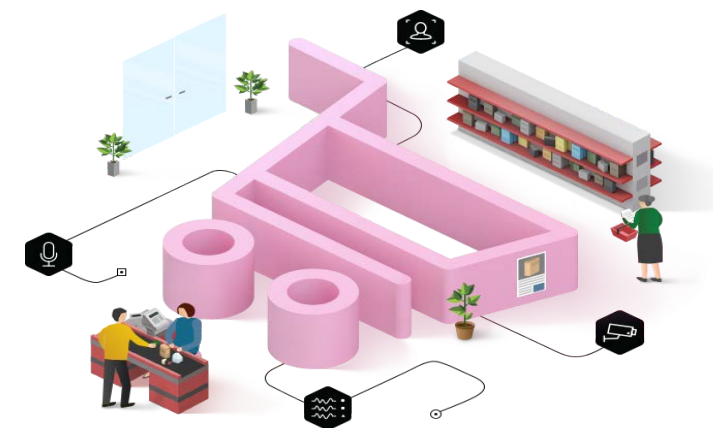
Kichik biznes va xususiy tadbirkorlik subyektlarining chakana savdo tovar aylanmasi hajmi statistik hisob-kitoblarga ko'ra, **12 615,7** mlrd. so'mni tashkil etib, 2019-yilning yanvar-noyabr oylariga nisbatan **0,2 %** ga pasaydi. Viloyat miqyosida ushbu sektorning jami chakana savdo tovar aylanmasidagi ulushi **88,9 %** ni tashkil etdi.



**CHAKANA SAVDO AYLANMASIDA YIRIK KORXONALAR, KICHIK BIZNES VA XUSUSIY TADBIRKORLIK SUBYEKTLARINING HUDUDLAR KESIMIDA ULUSHI (foizda)**



Tahliliy natijalarga ko'ra, chakana savdo tovar aylanmasida kichik biznes va xususiy tadbirkorlik subyektlarining ulushi bo'yicha So'x (**98,9 %**), Qo'shtepa (**98,9%**) va Farg'ona (**98,7 %**) tumanlarida yetakchilik qilmoqda. Chakana tovar aylanmasi tarkibida yirik korxonalarining ulushi **11,1 %** ni tashkil etib, eng katta ulush Farg'ona (**25,7 %**), Quvasoy (**22,9%**) va Qo'qon (**13,4 %**) shahrida kuzatildi.



## FARG'ONA VILOYATI BO'YICHA AHOLI JON BOSHIGA NISBATAN CHAKANA SAVDO TOVAR AYLANMASI HAJMI VA O'SISH SUR'ATLARI

2020-yil yanvar-noyabr oylari holatiga ko'ra o'rtacha aholi jon boshiga chakana savdo tovar aylanmasi **3 755,4** ming so'm (2019-yil yanvar-noyabr oylariga nisbatan **3,0 %** ga kamaydi) va Furqat ( **87,5%**), Uchko'prik (94,9 %) tumanlari va boshqa barcha shahar va tumanlarda aholi jon boshiga chakana savdo tovar aylanmasi ko'rsatkichlarida kamayish sur'atlari kuzatildi.

Ushbu ko'rsatkichni hududlar kesimida solishtirilganda eng yuqorisi Farg'ona sh. (**11 826,4** ming so'm), Qo'qon (**8 521,2** ming so'm) va Marg'ilon (**5 976,8** ming so'm) shaharlari hissasiga to'g'ri keladi.

Eng yuqori  
hajm,  
ming so'm

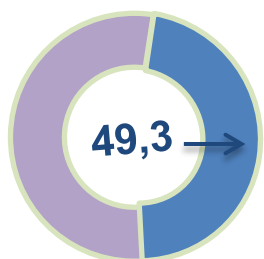


Eng quyi  
hajm,  
ming so'm

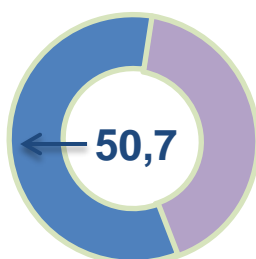
	Hajm, ming so'm	2019-yil yanvar-noyabr oylariga nisbatan, % da
Farg'ona viloyat	3 755,2	97,0
<b>Shaharlar</b>		
Farg'ona	11826,4	97,9
Qo'qon	8521,2	97,8
Quvasoy	3522,9	97,3
Marg'ilon	5976,8	97,8
<b>Tumanlar</b>		
Oltiariq	2419,1	97,0
Qo'shtepa	3514,9	96,7
Bog'dod	2582,5	96,9
Buvayda	2422,6	96,9
Beshariq	2225,3	97,3
Quva	2811,1	97,0
Uchko'prik	2000,6	94,9
Rishton	2037,2	96,4
So'x	2562,8	95,1
Toshloq	1856,7	96,8
O'zbekiston	1812,5	96,9
Farg'ona	2504,6	96,6
Dang'ara	1954,8	95,0
Furqat	1658,1	87,5
Yozyovon	3212,7	96,7

## UYUSHMAGAN SAVDO TOVAR AYLANMASI

### Asosiy tarkib, foizda

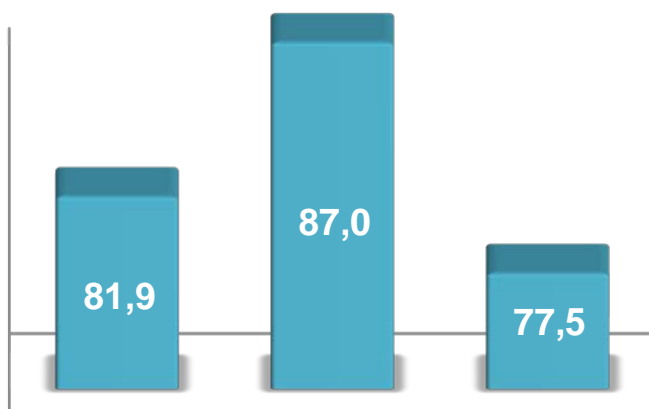


Dehqon bozorlari



Chorva (parranda) bozorlari

### O'sish (o'zgarish) sur'atlari, foizda



Uyushmagan savdo

Shu jumladan:

Dehqon bozorlari

Chorva bozorlari

Farg'ona viloyati bo'yicha 2020-yilning yanvar-noyabr oylarida uyushmagan savdo tovar aylanmasi **1 024,1** mlrd. so'mni tashkil etib, 2019-yil yanvar-noyabr oylariga nisbatan **18,1 %** ga kamaydi. Shu jumladan, 1- bozor va 1- bozor (chorva) (oylik) kuzatuvlari ma'lumotlariga asosan, dehqon bozorlarida savdo faoliyati bilan shug'ullanuvchi jismoniy shaxslarning uy xo'jaliklarida yetishtirgan mahsulotlarining sotish hajmi **505,2** mlrd. so'mni (o'zgarish sur'ati **87,0 %**), chorva mollari va parrandalar sotuvchi jismoniy shaxslarning savdo aylanmasi hajmi **518,9** mlrd. so'mni (o'zgarish sur'ati **77,5 %**) tashkil etdi.

### Savdo aylanmasi hajmi va ulushi

Uyushmagan savdo

1 024,1 mlrd. so'm, 100,0 %

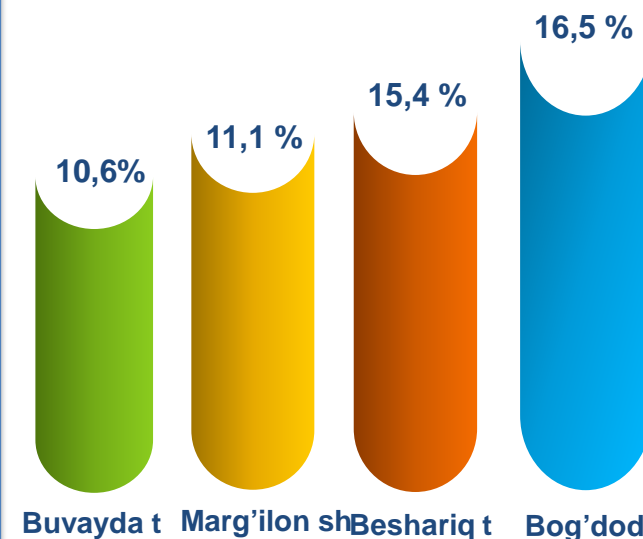
Dehqon bozorlari

505,2 mlrd. so'm,  
49,3%

Chorva bozorlari

518,9 mlrd. so'm,  
50,7 %

### Eng yuqori ulushga ega hududlar



Buwayda t

Marg'ilon sh

Beshariq t

Bog'dod t



**UYUSHMAGAN SAVDO AYLANMASIDA DEHQON\* VA  
CHORVA (PARRANDA) BOZORLARINING SAVDO  
AYLANMASI HAJMI VA O'SISH SUR'ATLARI**

2020-yilning yanvar-noyabr oylarida dehqon va chorva (parranda) bozorlarida, uy xo'jaligida yetishtirilgan qishloq xo'jaligi mahsulotlari, parrandalar va chorva mollari savdosi bilan shug'ullanuvchi jismoniy shaxslar tanlanma kuzatuv, dastlabki ma'lumotlarga ko'ra jismoniy shaxslar tomonidan amalga oshirilgan savdo aylanmasi hajmi dehqon bozorlarida **505,2** mlrd. so'mni, chorva (parranda) bozorlarida **518,9** mlrd. so'mni tashkil etdi.



\* Xo'jalik yurituvchi subyektlar va yakka tartibdagi tadbirkorlar (YTT)ni qo'shmagan holatda

\* Jismoniy shaxslar (dehqonlar)ning uy xo'jaligida o'z kuchlari bilan yetishtirgan qishloq xo'jaligi mahsulotlari, chorva (parranda) mollari

	Jami, mlrd. so'm	2019-yil yanvar- noyabr oylariga nisbatan, foizda	Dehqon bozorlari, mlrd. so'm	2019-yil yanvar- noyabr oylariga nisbatan, foizda	Chorva (parranda) bozorlari, mlrd. so'm	2019-yil yanvar- noyabr oylariga nisbatan, foizda
<b>Farg'ona viloyat</b>	<b>1 024,1</b>	<b>81,9</b>	<b>505,2</b>	<b>87,0</b>	<b>518,9</b>	<b>77,5</b>
<b>shaharlar</b>						
Farg'ona	122,9	97,3	100,3	125,8	22,6	48,5
Qo'qon	145,3	101,5	67,6	140,6	77,7	81,7
Quvasoy	30,1	64,2	9,4	53,5	20,7	70,7
Marg'ilon	147,2	98,9	72,9	121,2	74,3	83,7
<b>tumanlar</b>						
Oltiariq	32,1	79,4	18,4	93,9	13,7	65,9
Qo'shtepa	67,3	73,1	38,3	67,5	29,0	82,1
Bag'dod	86,5	97,1	26,4	63,6	60,1	126,5
Buvayda	58,7	75,1	44,3	83,7	14,4	57,2
Beshariq	73,7	93,8	28,7	81,2	45,0	104,0
Quva	57,1	90,4	25,4	64,8	31,7	132,2
Uchko'prik	11,3	37,7	2,9	30,8	8,5	40,8
Rishton	35,4	72,9	14,1	60,6	21,3	84,3
So'x	10,4	54,5	3,9	53,6	6,5	55,1
Toshloq	17,0	63,9	7,9	52,6	9,2	78,4
<b>O'zbekiston</b>	<b>21,0</b>	<b>56,3</b>	<b>7,7</b>	<b>49,9</b>	<b>13,3</b>	<b>60,9</b>
Farg'ona	47,6	54,9	19,1	63,6	28,4	50,4
Dang'ara	21,3	86,8	5,1	53,1	16,2	108,3
Furqat	3,6	11,3	1,9	14,3	1,6	9,1
Yozyovon	35,6	91,0	10,8	71,1	24,8	103,7

**UYUSHMAGAN SAVDO TOVAR AYLANMASI: DEHQON BOZORLARI**



7,9 mlrd. so'm

**Tuzlamalar**



187,1 mlrd. so'm

**Yangi uzilgan qishloq xo'jaligi mahsulotlari**



24,2 mlrd. so'm

**Quriltgan qishloq xo'jaligi mahsulotlari**

(yong'oq, bodom, pista va boshqalarni qo'shgan holda)

84,0 mlrd. so'm



**Non va non mahsulotlari**



19,7 mlrd. so'm

**Sut va sut mahsulotlari**

15,0 mlrd. so'm



**Tuxum**

132,2 mlrd. so'm



**Don mahsulotlari**  
(mosh, loviya, no'xat, guruch va boshqalar)

7,9 mlrd. so'm



**Chorva mollari va parrandalar uchun har xil yem-hashaklar**

2020-yilning yanvar-noyabr oylarida viloyatning barcha shahar va tumanlarida joylashgan dehqon bozorlarida qishloq xo'jaligi mahsulotlarini sotuvchi jismoniy shaxslarning tanlanma kuzatuv o'tkazildi. Kuzatuv natijalariga ko'ra savdo aylanmasi hajmi **505,2** mlrd. so'mni tashkil etdi. Bunda asosiy yirik hajm yangi uzilgan qishloq xo'jaligi mahsulotlari savdosiga (**187,1** mlrd. so'm) to'g'ri keldi.

4,5 mlrd. so'm



**Ziravorlar**

17,8 mlrd. so'm



**Tovuq go'shti**

5,1 mlrd. so'm



**Gullar, o'simlik va nihol ko'chatlari** (manzarali va qishloq xo'jaligi)

## UYUSHMAGAN SAVDO TOVAR AYLANMASI: CHORVA (PARRANDA) BOZORLARI

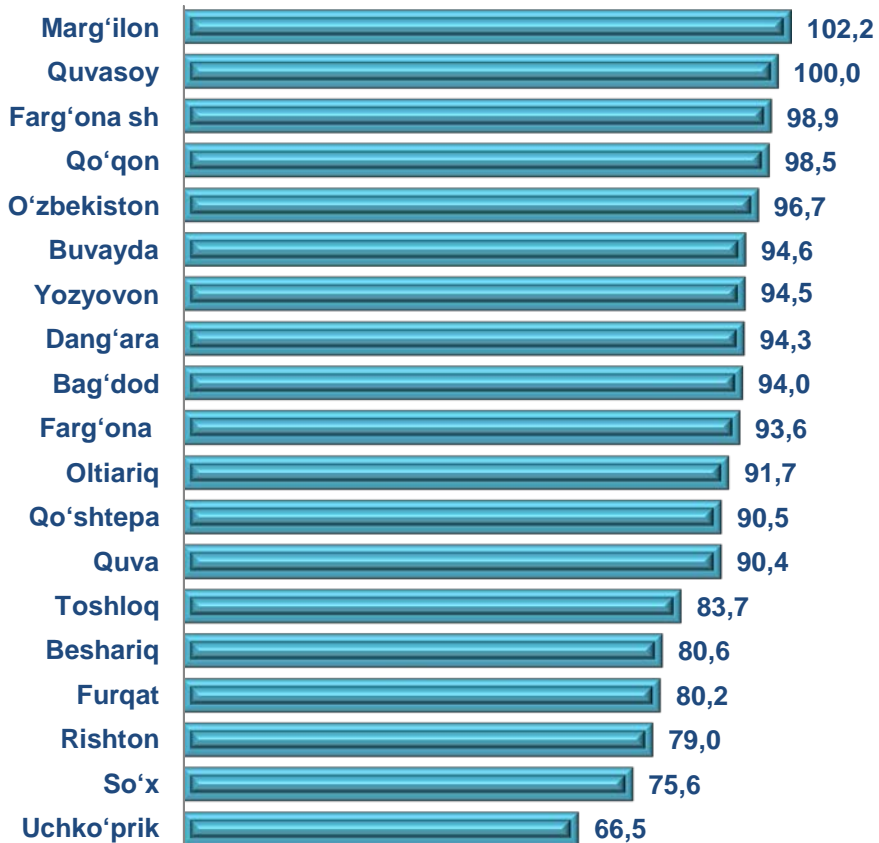
2020-yilning yanvar-noyabr oylarida viloyatning barcha shahar va tumanlarida joylashgan chorva (parranda) bozorlarida parrandalar va chorva mollari sotuvchi jismoniy shaxslar tanlanma kuzatuvini o'tkazildi. Kuzatuv natijalariga ko'ra savdo aylanmasi hajmi **518,9** mlrd. so'mni tashkil etdi. Bunda har xil yoshdagi qora mollar savdosi **404,5** mlrd. so'mni, qo'y va echkilar **109,1** mlrd. so'mni, otlar **3,1** mlrd. so'mni, parrandalar **2,2** mlrd. so'mni tashkil etdi. Savdo aylanmasining to'liq tarkibi quyidagi ko'rsatkichda o'z aksini topgan:



**UMUMIY OVQATLANISH KORXONALARI SAVDO AYLANMASIDA YIRIK KORXONALAR, KICHIK BIZNES VA XUSUSIY TADBIRKORLIK SUBYEKTLARINING HAJMI VA O'SISH SUR'ATLARI**

2020-yilning yanvar-noyabr oylarida chakana savdo tovar aylanmasi tarkibida ovqatlanish tashkilotlarining savdo aylanmasi **1,7 %** ni tashkil etib, **243,4** mlrd. so'mga yetdi va 2019-yil yanvar-noyabr oylariga nisbatan **6,2 %** ga kamaydi. Bunda jami savdo aylanmasining **96,7%** ulushi kichik biznes va xususiy tadbirkorlik subyektlari hissasiga to'g'ri kelmoqda.

**Umumiy ovqatlanish korxonalarini savdo aylanmasining o'sish sur'atlari, foizda**



	Jami, mlrd. so'm	2019-yil yanvar-noyabr oylariga nisbatan, foizda	Yirik korxonalar, mlrd. so'm	2019-yil yanvar-noyabr oylariga nisbatan, foizda	Kichik biznes va xususiy tadbirkorlik, mlrd. so'm	2019-yil yanvar-noyabr oylariga nisbatan, foizda
<b>Farg'ona viloyati</b>	<b>243,4</b>	<b>93,8</b>	<b>8,0</b>	<b>213,2</b>	<b>235,4</b>	<b>91,9</b>
<b>shaharlar</b>						
Farg'ona	95,0	98,9	7,9	2,5 m	87,1	93,7
Qo'qon	21,6	98,5	0,03	33,9	21,6	98,7
Quvasoy	5,9	100,0	-	-	5,9	100,0
Marg'ilon tumanlar	22,4	102,2	-	-	22,4	102,2
Oltiariq	5,9	91,7	-	-	5,9	91,7
Qo'shtepa	5,3	90,5	-	-	5,3	90,5
Bag'dod	6,9	94,0	-	-	6,9	94,0
Buvayda	8,7	94,6	-	-	8,7	94,6
Beshariq	5,7	80,6	-	-	5,7	80,6
Quva	8,3	90,4	-	-	8,3	90,4
Uchko'prik	8,2	66,5	0,1	20,3	8,2	67,5
Rishton	7,3	79,0	-	-	7,3	79,0
So'x	4,1	75,6	-	-	4,1	75,6
Toshloq	5,9	83,7	-	-	5,9	83,7
O'zbekiston	7,8	96,7	-	-	7,8	96,7
Farg'ona	9,8	93,6	-	-	9,8	93,6
Dang'ara	7,4	94,3	-	-	7,4	94,3
Furqat	3,0	80,2	-	-	3,0	80,2
Yozvovon	4,2	94,5	-	-	4,2	94,5

# ULGURJI SAVDO TOVAR AYLANMASI

## Asosiy tarkib, foizda



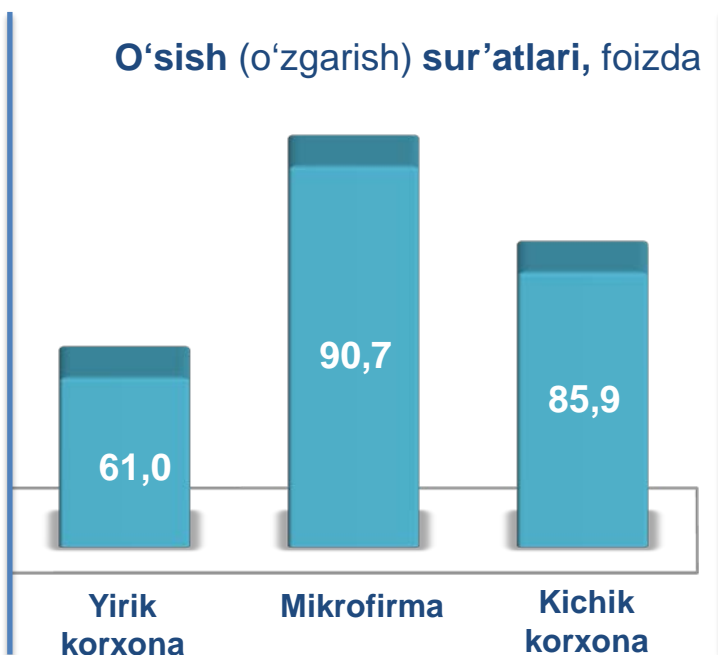
Yirik korxonalar



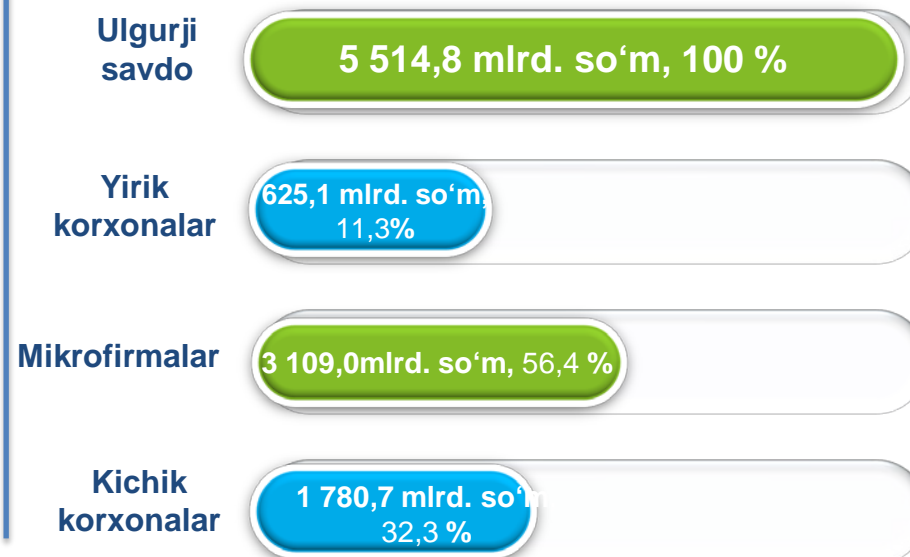
Mikrofirma va kichik korxonalar

Farg'ona viloyati bo'yicha 2020-yilning yanvar-noyabr oylarida ulgurji savdo tovar aylanmasi **5 514,8** mlrd. so'mni tashkil etib, 2019-yil yanvar-noyabr oylariga nisbatan **15,5** % ga kamaydi. Shu jumladan, yirik korxonalarining savdo tovar aylanmasi **625,1** mlrd. so'mni (**39,0** % ga kamayish), kichik biznes subyektlarining savdo tovar aylanmasi **4 889,7** mlrd. so'mni (**11,1** % ga kamayish), shundan mikrofirmalar savdo tovar aylanmasi **3 109,0** mlrd. so'mni (**9,3** % ga kamayish) va kichik korxonalar savdo tovar aylanmasi **1 780,7** mlrd. so'mni (**14,1** % ga kamayish) ni tashkil etdi.

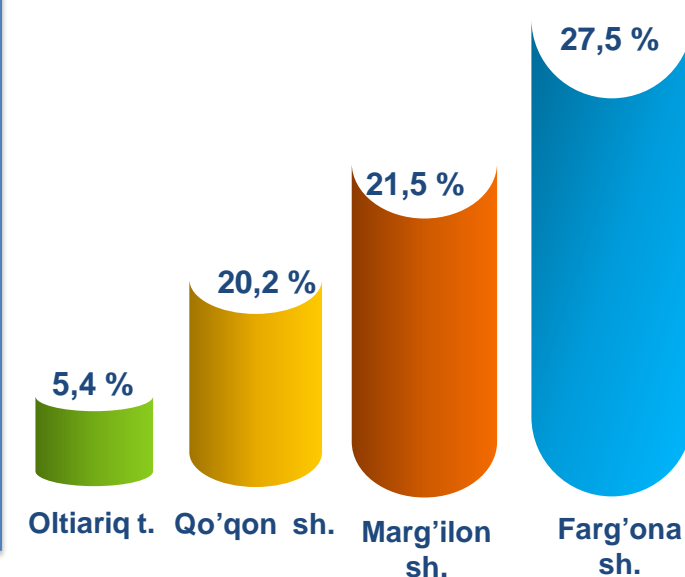
## O'sish (o'zgarish) sur'atlari, foizda



## Savdo aylanmasi hajmi va ulushi



## Eng yuqori ulushga ega hududlar

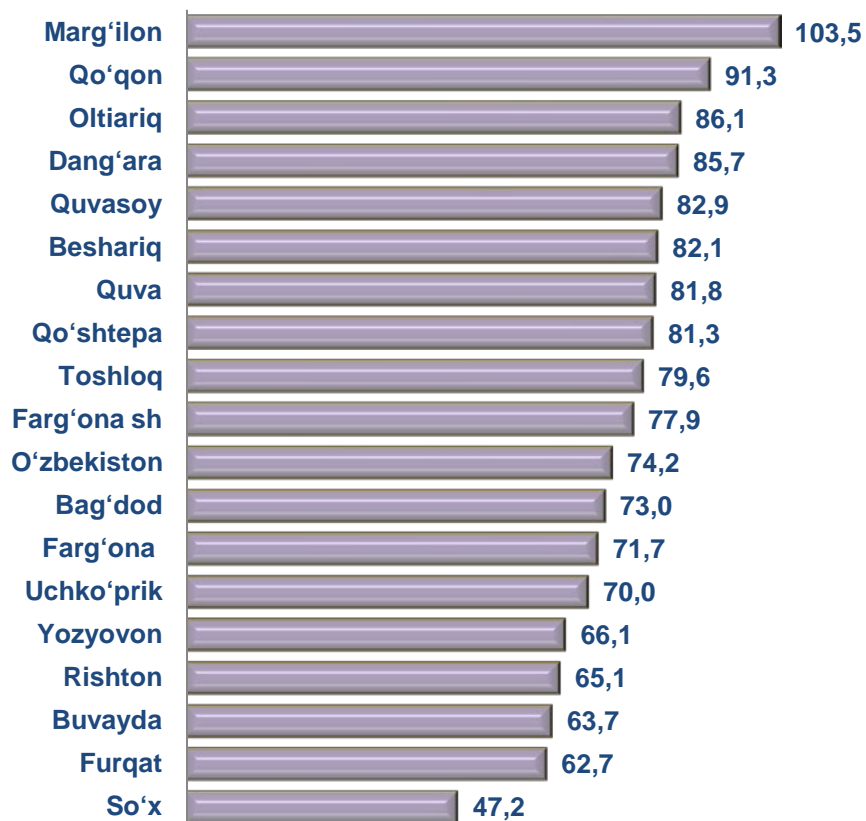


**ULGURJI SAVDO AYLANMASIDA YIRIK KORXONALAR VA KICHIK BIZNES SUBYEKTLARINING HAJMI VA O'SISH SUR'ATLARI**

Ulgurji savdo tovar aylanmasida yuqori o'sish sur'atlariga ega yirik korxonalar Oltiariq tumanida (19,0 m), Qo'qon (110,2 %) shahrida kuzatildi.

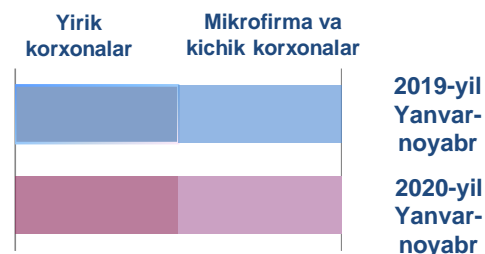
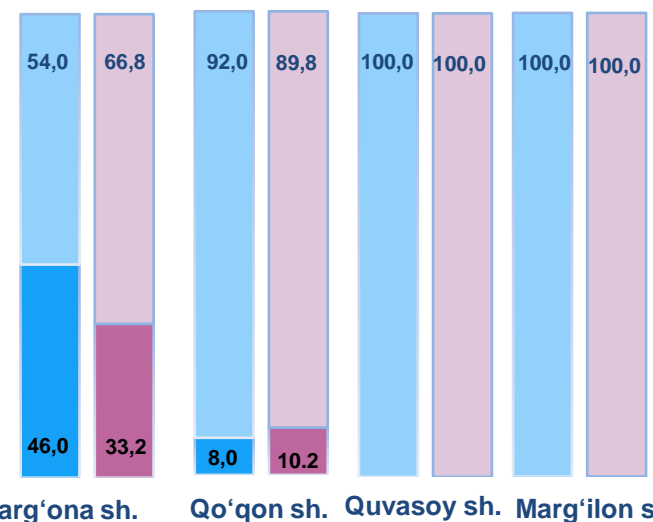
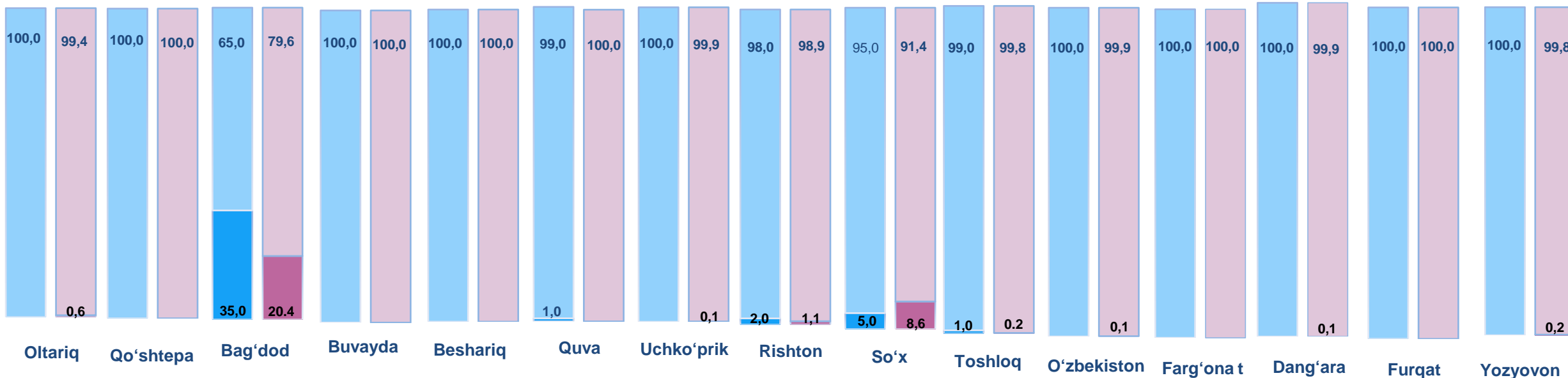
Ulgurji tovar aylanmasida nisbatan yuqori o'zgarish sur'atlari Marg'ilon (103,5 %) va Qo'qon (91,3 %) shahrida qayd etildi.

Ulgurji savdo aylanmasi o'sish sur'atlari, foizda



	Jami, mlrd. so'm	2019-yil yanvar-noyabr oylariga nisbatan, foizda	Yirik korxonalar, mlrd. so'm	2019-yil yanvar-noyabr oylariga nisbatan, foizda	Mikrofirma va kichik korxonalar, mlrd. so'm	2019-yil yanvar-noyabr oylariga nisbatan, foizda
<b>Farg'ona viloyat</b>	<b>5 514,8</b>	<b>84,5</b>	<b>625,1</b>	<b>61,0</b>	<b>4 889,7</b>	<b>88,9</b>
<b>shaharlar</b>						
Farg'ona	1 519,2	77,9	504,4	55,7	1 014,7	97,2
Qo'qon	1 114,8	91,3	113,9	110,2	1 000,8	89,5
Quvasoy	156,1	82,9	-	-	156,1	82,9
Marg'ilon	1 186,1	103,5	-	-	1 186,1	103,5
<b>tumanlar</b>						
Oltiariq	298,1	86,1	1,8	19,0 m	296,3	85,6
Qo'shtepa	15,4	81,3	-	-	15,4	81,3
Bag'dod	17,5	73,0	3,6	42,6	13,9	89,2
Buvayda	180,2	63,7	-	-	180,2	63,7
Beshariq	100,6	82,1	-	-	100,6	82,1
Quva	86,8	81,8	-	0,0	86,8	82,3
Uchko'prik	181,9	70,0	0,3	25,9	181,6	70,2
Rishton	21,5	65,1	0,2	39,0	21,2	65,6
So'x	2,1	47,2	0,2	90,1	1,9	45,2
Toshloq	146,4	79,6	0,3	12,2	146,1	80,6
O'zbekiston	101,4	74,2	0,1	48,5	101,2	74,3
Farg'ona	81,5	71,7	-	0,0	81,5	71,9
Dang'ara	216,5	85,7	0,2	32,5	216,4	85,8
Furqat	10,6	62,7	-	-	10,6	62,7
Yozyovon	78,3	66,1	0,1	30,2	78,2	66,2

# YIRIK KORXONALAR VA KICHIK BIZNES SUBYEKTLARINING ULGURJI SAVDO TOVAR AYLANMASIDAGI ULUSHI, foizda



Ulgurji savdo tovar aylanmasida eng yuqori hajm kichik biznes subyektlariga to'g'ri kelib, mazkur hajm 2020-yil yanvar-noyabr oylari yakuniga ko'ra, **5 514,8** mlrd. so'mni tashkil etib, 2019-yil yanvar-noyabr oylariga nisbatan **15,5 %** ga kamaygan. Jami ulgurji savdo tovar aylanamasidagi ulushi esa **88,7 %** ni tashkil etdi. Bu ko'rsatkich hududlar kesimida taqqoslanganda, Marg'ilon (**100,0 %**), Quvasoy (**100,0 %**), shahrlarida va Qo'shtepa (**100,0 %**), Buvayda (**100,0 %**), Quva ( **100 %**) tumanlarida yuqori bo'lgan. Eng past ulush esa Farg'ona (**64,9 %**) shahriga to'g'ri keldi. i.