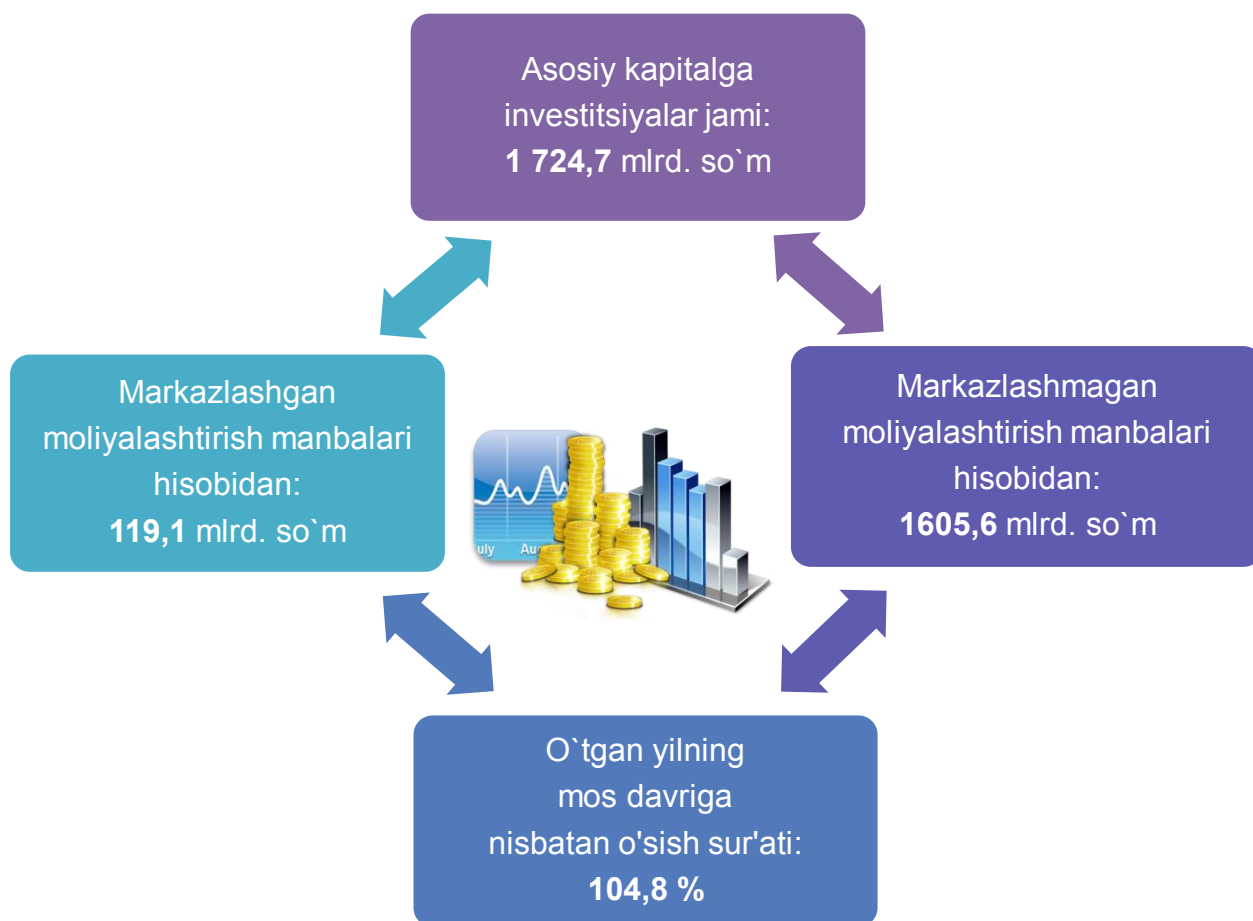


Asosiy kapitalga investitsiyalar

2020 yil yanvar-mart oylarida

Farg'ona viloyatida joriy yilning yanvar-mart oylarida 1 724,7 mlrd. so'm asosiy kapitalga investitsiyalar o'zlashtirilib, ularning 58,1 % i yoki 1 002,5 mlrd. so'm jalb etilgan mablag'lar hisobidan moliyalashtirilgan bo'lsa, korxonalar, tashkilot va aholining o'z mablag'lari hisobidan 41,9 % i yoki 722,2 mlrd. so'm moliyalashtirildi.

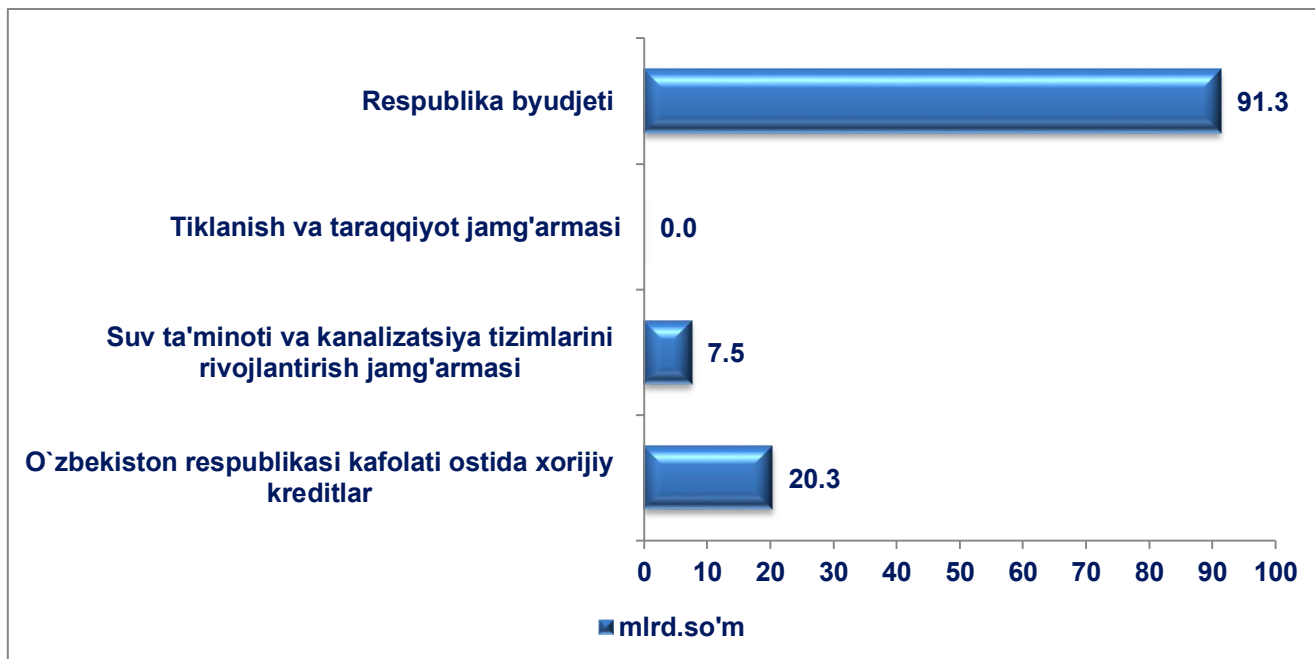
Yanvar-mart oylari davomida markazlashgan moliyalashtirish manbalari hisobidan asosiy kapitalga investitsiyalar 119,1 mlrd. so'm o'zlashtirilib, o'sish sur'ati o'tgan yilning mos davriga nisbatan 73,8 % ni tashkil etdi.



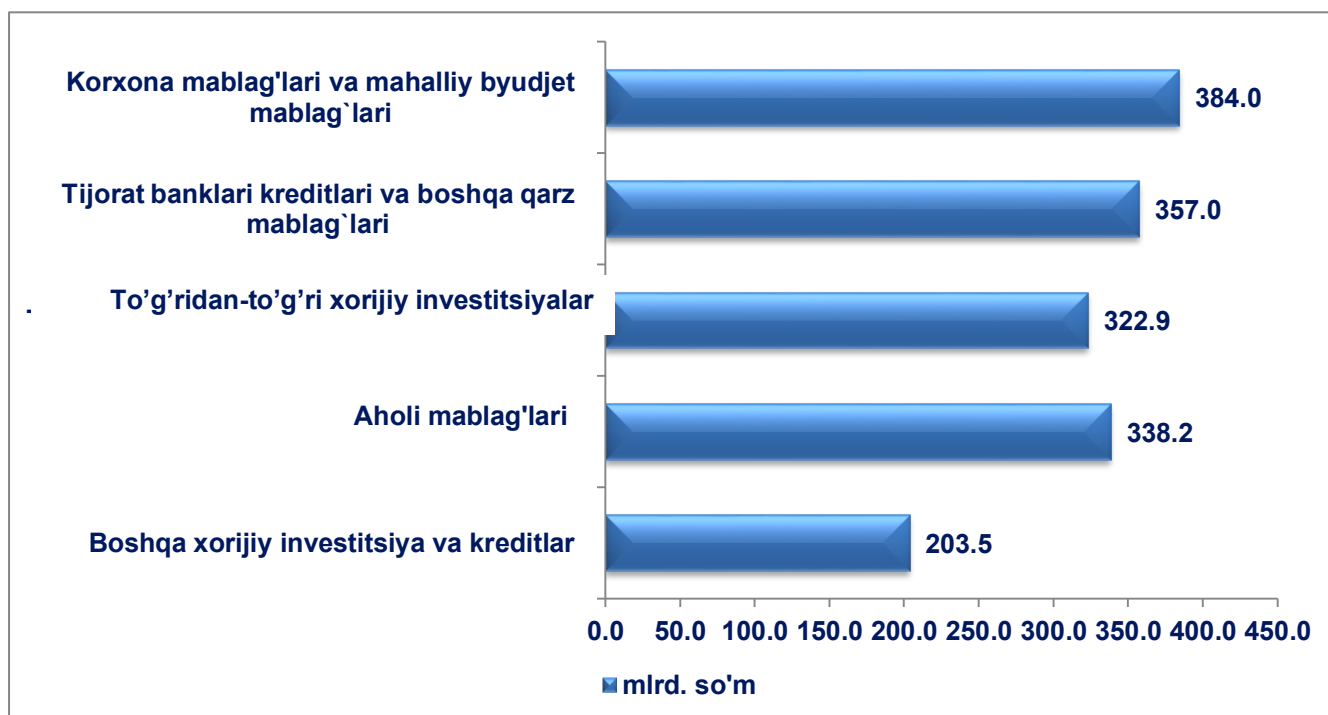
Asosiy kapitalga o'zlashtirilgan investitsiyalarning moliyalashtirish manbalari bo'yicha tarkibi



Markazlashgan moliyalashitirish manbalari hisobidan



Markazlashmagan moliyalashitirish manbalari hisobidan





FARG'ONA VILOYAT STATISTIKA BOSHQARMASI

2020 yilning yanvar-mart oylarida markazlashmagan moliyalashtirish manbalari hisobidan asosiy kapitalga 1 605,6 mlrd. so`m investitsiyalar o`zlashtirilib, o`tgan yilning mos davriga nisbatan 108,2 % ni tashkil etdi.

Asosiy kapitalga o`zlashtirilgan investitsiyalarning moliyalashtirish manbalari bo`yicha tarkibi

	mlrd. so`m	o`shish surati, % da	jamiga nisbatan, % da
Barcha moliyalashtirish manbalari hisobidan	1724,7	104,8	100,0
Respublika byudjeti	91,3	59,6	5,3
Tiklanish va taraqqiyot jamg`armasi	-	-	-
Suv ta`minoti va kanalizatsiya tizimlarini rivojlantirish jamg`armasi	7,5	117,2	0,4
O`zbekiston Respublikasi kafolati ostida xorijiy kreditlar	20,3	1,3 m	1,2
Tijorat banklari kreditlari va boshqa qarz mablag`lari	357,0	101,6	20,7
To`g`ridan-to`g`ri xorijiy investitsiyalar	322,9	81,0	18,7
Boshqa xorijiy investitsiya va kreditlar	203,5	-	11,8
Aholi mablag`lari	338,2	113,4	19,6
Korxonalar mablag`lari	384,0	101,1	22,3



FARG'ONA VILOYAT STATISTIKA BOSHQARMASI

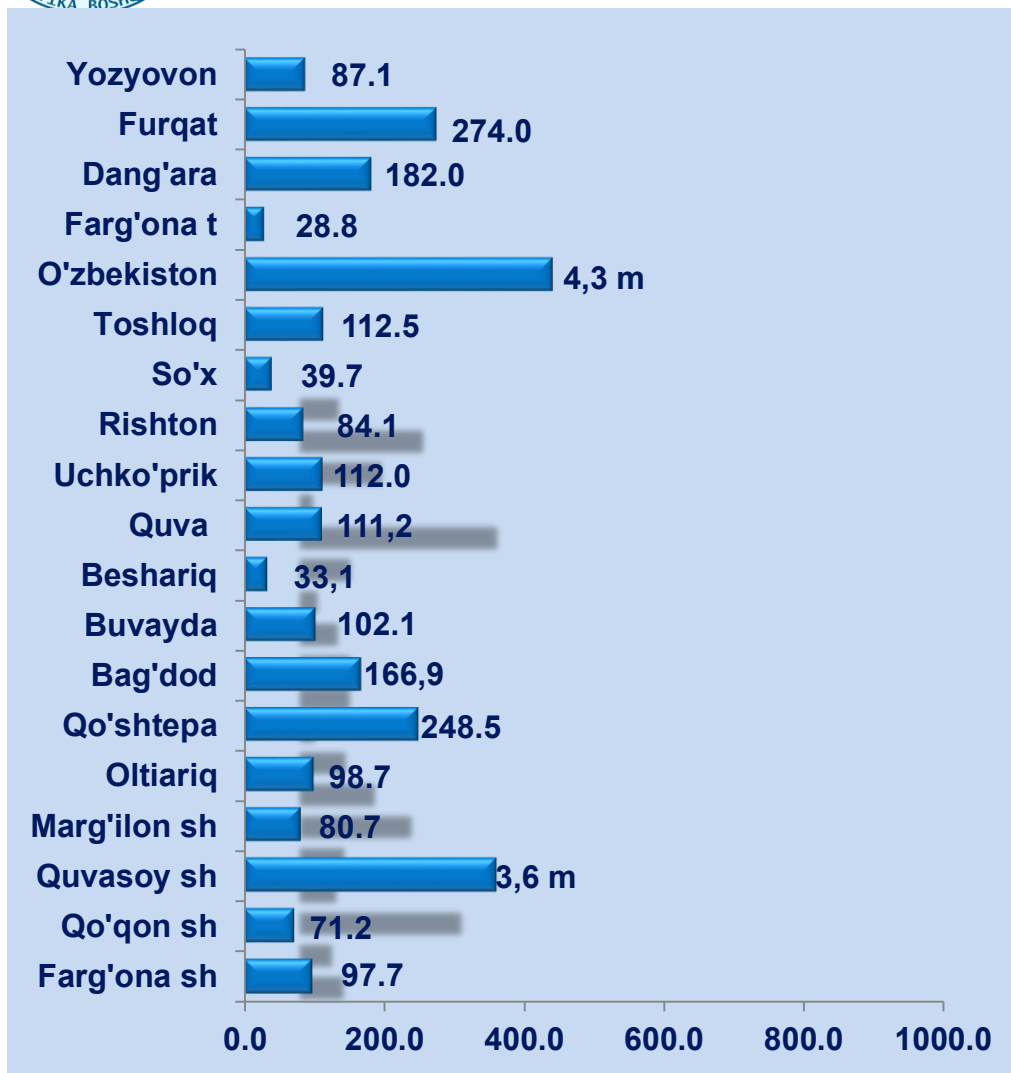
Asosiy kapitalga investitsiyalar

	Jami asosiy kapitalga,	shu jumladan moliyalashtirish manbalari bo'yicha (mlrd. so'm):						
		Respublika byudjeti	Korxonalar va tashkilotlarning o'z mablag'lari	Aholining o'z mablag'lari	Xorijiy investitsiya va kreditlar	Suv ta'minoti va kanalizatsiya tizimlarini rivojlantirish jamg'armasi	Bank kreditlari va boshqa tashkilotlarning qarz mablag'lari	Tiklanish va taraqqiyot jamg'armasi
Viloyat jami:	1724,7	91,3	384,0	338,2	546,7	7,5	357,0	-
Farg'ona sh.	305,0	61,0	96,0	53,4	43,5	-	51,1	-
Qo'qon sh.	118,9	0,03	25,8	12,8	53	-	27,3	-
Quvasoy sh.	257,1	0,1	44,3	12,4	187,8	-	12,5	-
Marg'ilon sh.	64,4	0,0	20,4	15,1	0,3	-	28,6	-
Oltiariq	85,4	2,2	33,3	10,7	0,0	7,5	31,7	-
Qo'shtepa	97,8	0,2	22,6	11,1	60,9	-	3,0	-
Bag'dod	23,6	0,1	2,9	5,4	6,7	-	8,5	-
Buvayda	60,1	0,1	15,4	22,8	0,0	-	21,8	-
Beshariq	85,9	0,8	7,8	14,6	61,9	-	0,8	-
Quva	68,0	0,0	16,8	36,9	2,9	-	11,4	-
Uchko'prik	60,0	0,2	13,9	7,0	1,6	-	37,3	-
Rishton	28,5	0,2	11,4	3,9	0,1	-	12,9	-
So'x	6,5	0,6	3,7	2,2	0,0	-	0,0	-
Toshloq	36,9	0,00	3,2	16,6	0,1	-	17,0	-
O'zbekiston	164,3	5,3	20,2	22,3	73,0	-	43,5	-
Farg'ona t	55,8	2,2	12,6	3,7	11,1	-	26,2	-
Dang'ara	89,2	3,2	15,2	49,6	15,0	-	6,2	-
Furqat	71,2	0,1	9,4	26,5	28,7	-	6,4	-
Yozyovon	46,2	15,1	9,1	11,2	-	-	10,8	-



FARG'ONA VILOYAT STATISTIKA BOSHQARMASI

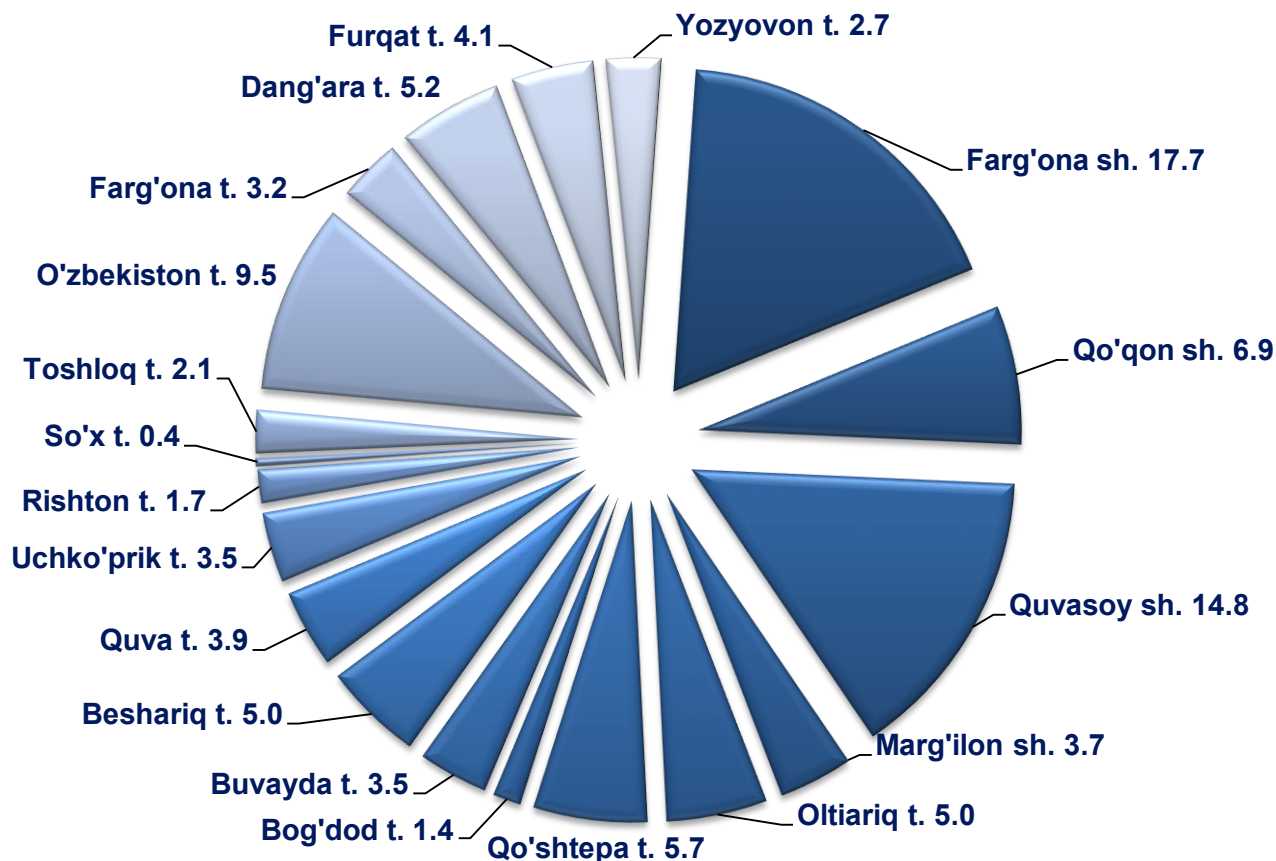
Asosiy kapitalga investitsiyalarning o'sish sur'ati



Viloyatda asosiy kapitalga investitsiyalarning hududlar kesimida yuqori o'sish sur'ati 2019 yil mos davriga nisbatan: O'zbekiston tumanida kuzatilgan bo'lib, 4,3 martaga, Quvasoy shahrida 3,6 m, Qo'shtepa tumanida 2,5 m, Furqat tumanida 2,7 m, Dang'ara tumanida 1,8 m, Bag'dod tumanida 166,9 % ga ko'paygan. Investitsiya hajmini hududlarda yuqori bo'lgani asosan investitsiya dasturidagi loyihalarni amalga oshirilishi bilan izohlanadi.



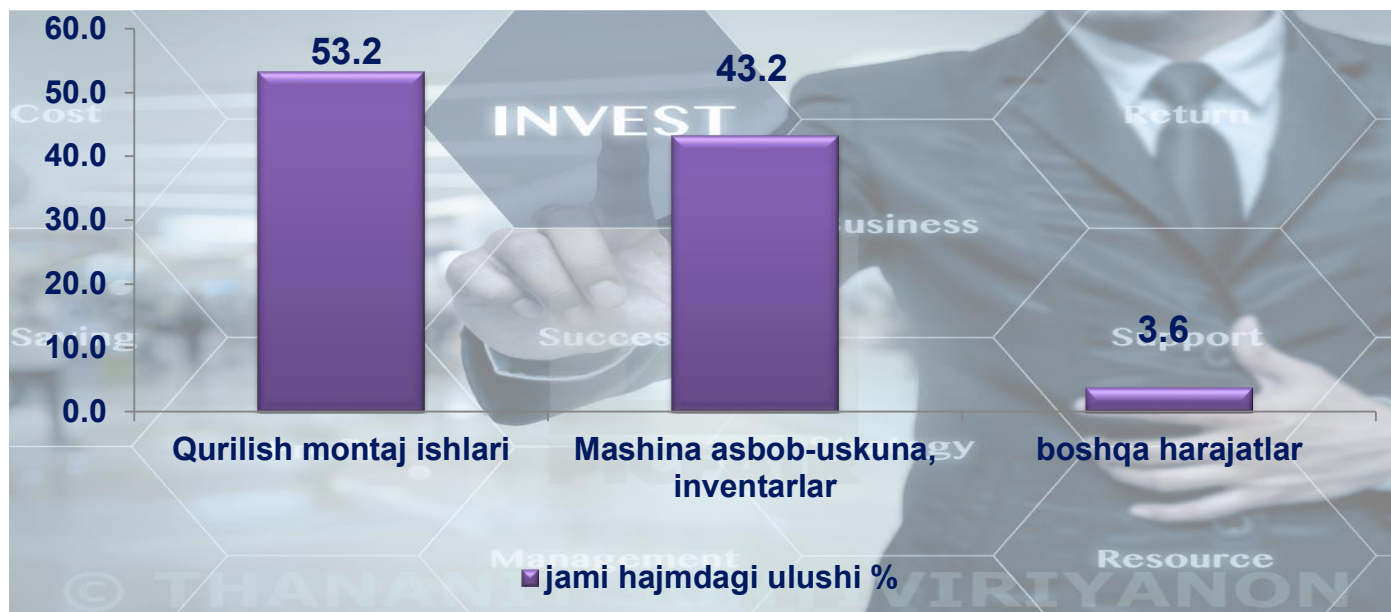
Asosiy kapitalga investitsiyalar o'zlashtirilishi (jami hajmga nisbatan ulushi % da)



Farg'ona viloyatida asosiy kapitalga investitsiyalar o'tgan yilning mos davriga nisbatan 104,8 % ni tashkil etdi. Bu quyidagi investitsiya dasturidagi loyihalar bajarilishi bilan bog'liq.

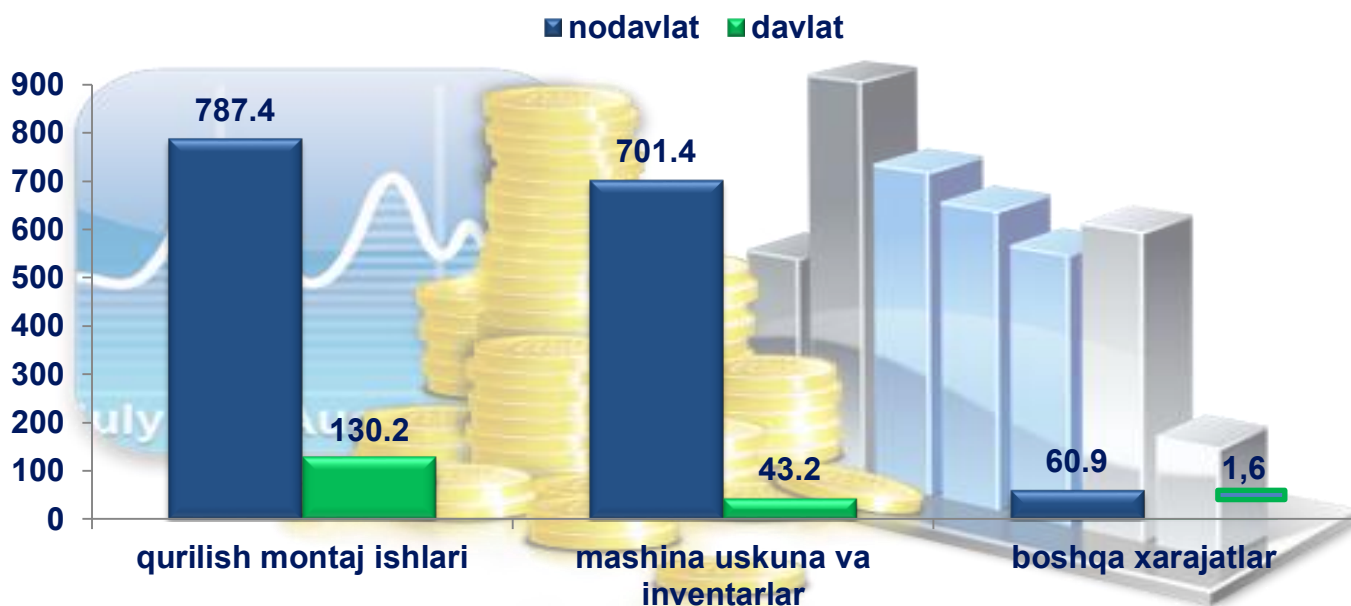
- ("FARG'ONA YASIN QURILISH MOLLARI" mas'uliyati cheklangan jamiyati) Sement ishlab chiqarishni tashkil etish
- ("MODERNA CEMENT INDUSTRIES" mas'uliyati cheklangan jamiyati) Sement ishlab chiqarishni tashkil etish
- ("KVARTS" aksiyadorlik jamiyati) ishlab chiqarishni modernizatsiya qilish maqsadida qumni qayta ishlash uchun dastgohini sotib olish.

Asosiy kapitalga investitsiyalarning texnologik tarkibi




Farg'ona viloyati bo'yicha asosiy kapitalga investitsiyalarning texnologik tarkibida qurilish montaj ishlari bo'yicha 917,6 mlrd. so'm o'zlashtirilgan bo'lib, jami investitsiyalarning 53,2 % ini tashkil etdi, mashina, uskuna va inventarlarga investitsiyalar 744,6 mlrd. so'm (jami investitsiyalardagi ulushi 43,2 %) va boshqa xarajatlarga 62,5 mlrd. so'm (3,6 %) o'zlashtirildi.

Asosiy kapitalga investitsiyalarning texnologik tarkibi (mlrd. so'mda)



Asosiy kapitalga investitsiyalarning takror ishlab chiqarish

tarkibi (% da)



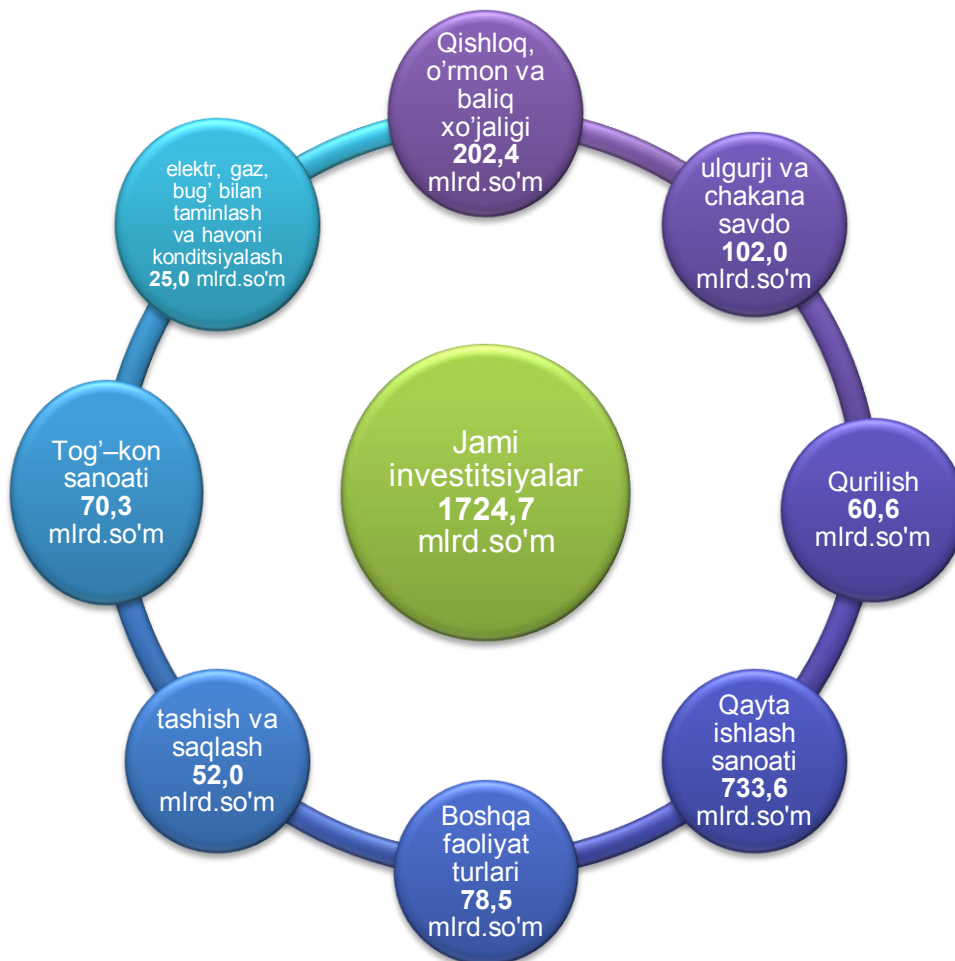
Joriy davrda asosiy kapitalga kiritilgan investitsiyalarning katta qismi yangi qurilishga yo'naltirilgan. Ushbu yo'nalishdagi investitsiyalar hajmi 946,6 mlrd. so'mni tashkil etib, jami o'zlashtirilgan investitsiyalarning 54,9 % ni tashkil etdi.

Mavjud obyektlarni kengaytirish, rekonstruksiya qilish, modernizatsiyalash va texnik qurollantirishga yo'naltirilgan investitsiyalar 398,8 mlrd. so'mni tashkil etdi va viloyatda jami o'zlashtirilgan investitsiyalarning 23,1 % ni tashkil etdi, 379,2 mlrd. so'm (22,0 %) boshqa xarajatlarga yo'naltirildi.

Iqtisodiy faoliyat turlari bo'yicha asosiy kapitalga investitsiyalar

	2020 yil yanvar–mart			
	Jami investitsiyalar		shundan: xorijiy investitsiya va kreditlar	
	mlrd. so'm	umumiy hajmga nisbatan % da	mlrd. so'm	umumiy hajmga nisbatan % da
Jami	1724,7	100,0	546,7	100,0
Qishloq, o'rmon va baliq xo'jaligi	202,4	11,7	48,2	8,8
Tog'–kon sanoati	70,3	4,1	61,9	11,3
Qayta ishlash sanoati	733,6	42,5	394,2	72,1
Elektr, gaz, bug' bilan taminlash va havoni konditsiyalash	25,0	1,4	6,0	1,1
Suv bilan taminlash, kanalizatsiya tizimi, chiqindilarni yig'ish va utilitatsiya qilish	9,6	0,6	-	-
Qurilish	60,6	3,5	14,3	2,6
Ulgurji va chakana savdo, motorli transport vositalari va mototsikllarni tamirlash	102,0	5,9	-	-
Tashish va saqlash	52,0	3,0	-	-
Yashash va ovqatlanish bo'yicha xizmatlar	22,4	1,3	-	-
Axborot va aloqa	27,0	1,6	20,8	3,8
Moliyaviy va sug'urta faoliyati	10,1	0,6	-	-
Professional, ilmiy va texnik faoliyat	8,9	0,5	-	-
Ta'lim	57,7	3,3	1,0	0,2
Sog'liqni saqlash va ijtimoiy xizmatlar ko'rsatish	40,8	2,4	-	-
Boshqa iqtisodiy faoliyat turlaridan tashqari: turar – joy binolari qurilishiga investitsiyalar	223,8	13,0	-	-
Boshqa faoliyat turlari	78,5	4,6	0,3	0,1

Iqtisodiy faoliyat turlari bo`yicha asosiy kapitalga o`zlashtirilgan investitsiyalar (mlrd.so`m)



Asosiy kapitalga investitsiyalarning yuqori ko`rsatkichlari iqtisodiy faoliyat turlari bo`yicha quyidagicha taqsimlandi: qayta ishlash sanoati jami moliyalashtirish manbalari hisobidan 733,6 mlrd. so`m yoki jami asosiy kapitalga kiritilgan investitsiyalarning 42,5 %, qishloq, o`rmon va baliq xo`jaligida 202,4 mlrd. so`m yoki jami asosiy kapitalga investitsiyalarning 11,7 %, ulgurji va chakana savdo sohasida 102,0 mlrd. so`m yoki jami asosiy kapitalga investitsiyalarning 5,9 %, turar – joy binolari qurilishida 223,8 mlrd.so`m yoki jami asosiy kapitalga investitsiyalarning 13,0 % hamda qurilish sohasida 60,6 mlrd. so`m yoki jami asosiy kapitalga investitsiyalarning 3,5 % i o`zlashtirildi.

Asosiy kapitalga o'zlashtirilgan xorijiy investitsiya va kreditlar

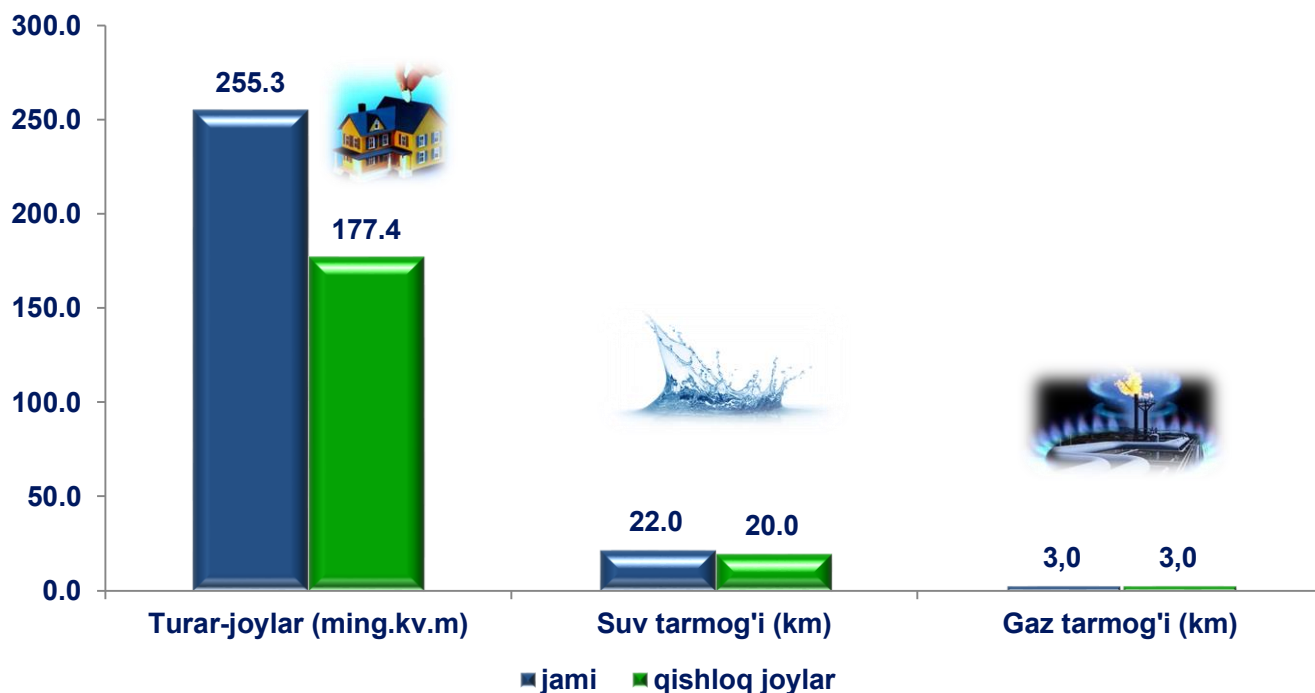
(mlrd. so'm)



Joriy davrda viloyatda xorijiy investitsiyalar hajmi 546,6 mlrd. so'mni tashkil etib, jami investitsiyalar hajmining 31,7 % i va o'tgan yilning mos davriga nisbatan 119,8% ga o'sdi. Bunda O'zR hukumati kafolati ostida xorijiy investitsiyalar hajmi 20,3 mlrd. so'mni tashkil etib, jami investitsiyalar hajmining 1,2 % i va o'tgan yilning mos davriga nisbatan 1,3 martaga o'sdi. To'g'ridan-to'g'ri xorijiy investitsiyalar hajmi 322,9 mlrd. so'mni tashkil etib, jami investitsiyalar hajmining 18,7 % i va o'tgan yilning mos davriga nisbatan 81,0 % ga o'sdi va qolgan 203,5 mlrd.so'm boshqa manbalar hisobidan o'zlashtirildi.



Obyektlarni ishga tushirish



Ijtimoiy sohada joriy davrda jami umumiy maydoni 255,3 ming kv.m, bo`lgan 1383 ta turar joy obyektlari yangi qurib foydalanishga topshirilgan bo`lib, ulardan umumiy maydoni 177,4 ming kv.m. bo`lgan 1022 ta uy-joylar qishloq joylarda joylashgan.

Foydalanishga topshirilgan turar joylarning hududlar kesimida ko`radigan bo`lsak, eng ko`pi Farg`ona tumanida 57,7 ming kv.m. bo`lgan 303 ta turar joylar, foydalanishga topshirilgan jami umumiy maydonning 22,6 % ni tashkil etdi. Keyingi o`rinlarda Dang`ara tumanida 31,6 ming. kv.m bo`lgan 178 ta turar joylar foydalanishga topshirilgan jami umumiy maydonning 12,4 % i, Farg`ona shahrida 32,6 ming. kv.m bo`lgan 105 ta turar joylar, Furqat, tumanida 27,7 ming. kv.m bo`lgan 168 ta turar joylar, foydalanishga qabul qilingan.



**Farg'ona viloyat statistika
boshqarmasi**

**Investitsiya va qurilish statistikasi
bo'limi**

Aloqa telefoni: 0373 241-98-42