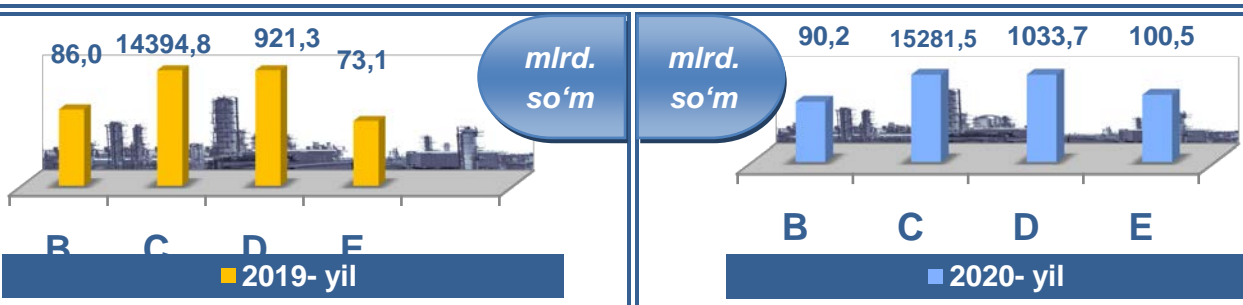


## Farg'ona viloyatining sanoat ishlab chiqarishi (2020- yil yanvar-oktabr)

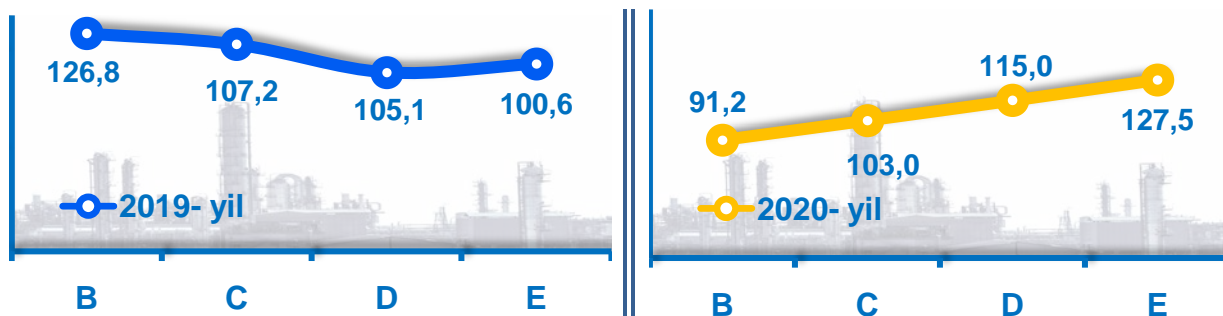
Dastlabki ma'lumotlar bo'yicha 2020- yilning yanvar-oktabr oylarida viloyat korxonalarini tomonidan 16 505,9 mlrd. so'mlik sanoat mahsulotlari ishlab chiqarilgan bo'lib, 2019- yilning yanvar-oktabr oylariga nisbatan sanoat ishlab chiqarishning fizik hajm indeksi\* 100,2 % ni tashkil etdi.

Sanoat ishlab chiqarish tarkibida eng katta ulush ishlab chiqaradigan sanoat hissasiga to'g'ri kelib, uning jami sanoat ishlab chiqarishdagi ulushi (92,6 %) ni tashkil etdi.



*B– Tog'kon sanoati va ochiq konlarni ishlash, C-Ishlab chiqaradigan sanoat D-Elekt, gaz, bug' bilan ta'minlash va havoni konditsiyalash, E-Suv bilan ta'minlash; kanalizatsiya tizimi, chiqindilarni yig'ish va utilizatsiya qilish.*

### Asosiy iqtisodiy faoliyat turlari bo'yicha sanoat ishlab chiqarish, FHI\* % da




Jami sanoat ishlab chiqarish fizik hajmi o'sganligining asosiy omili bo'lib, ishlab chiqaradigan (qayta ishlash) sanoatning - 3,0 % ga hamda elektr, gaz, bug' bilan ta'minlash va havoni konditsiyalashning - 15,0 % ga o'sishi, kuzatildi.

Shuningdek, tog'kon sanoati va ochiq konlarni ishlash sanoatida - 8,8 % ga va pasayishi kuzatildi.

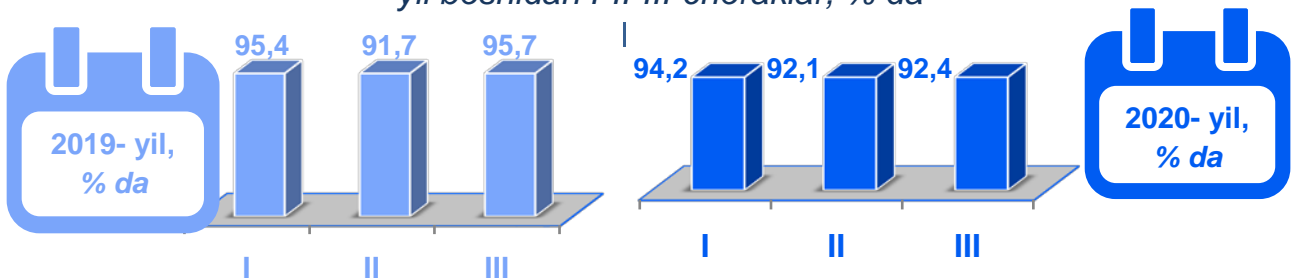
\*Sanoat ishlab chiqarishining fizik hajm indeksi ishlab chiqarilgan mahsulotlar (ishlar, xizmatlar) hajmining taqqoslanadigan davrlardagi o'zgarishini tavsiflovchi nisbiy ko'rsatkichdir.

**Tog'kon sanoati va ochiq konlarni ishlash sanoatining jami sanoat mahsulotlari hajmidagi ulushi, % da**

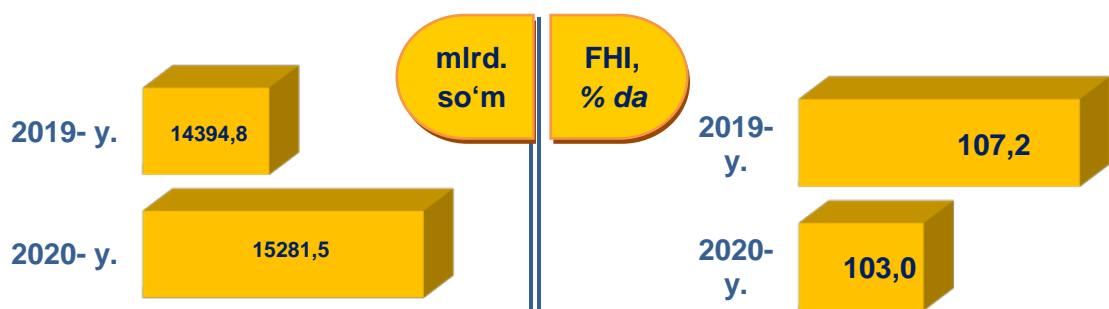


Tog'kon sanoati va ochiq konlarni ishlash korxonalari tomonidan 2020- yilning yanvar-oktabr oylarida ishlab chiqarilgan mahsulotlar hajmi 90,2 mlrd. so'mni yoki jami ishlab chiqarilgan sanoat mahsulotlari hajmining 0,5 % ini tashkil etdi.

**Jami sanoat ishlab chiqarish hajmidagi ulushi yil boshidan I-II-III-choraklar, % da**



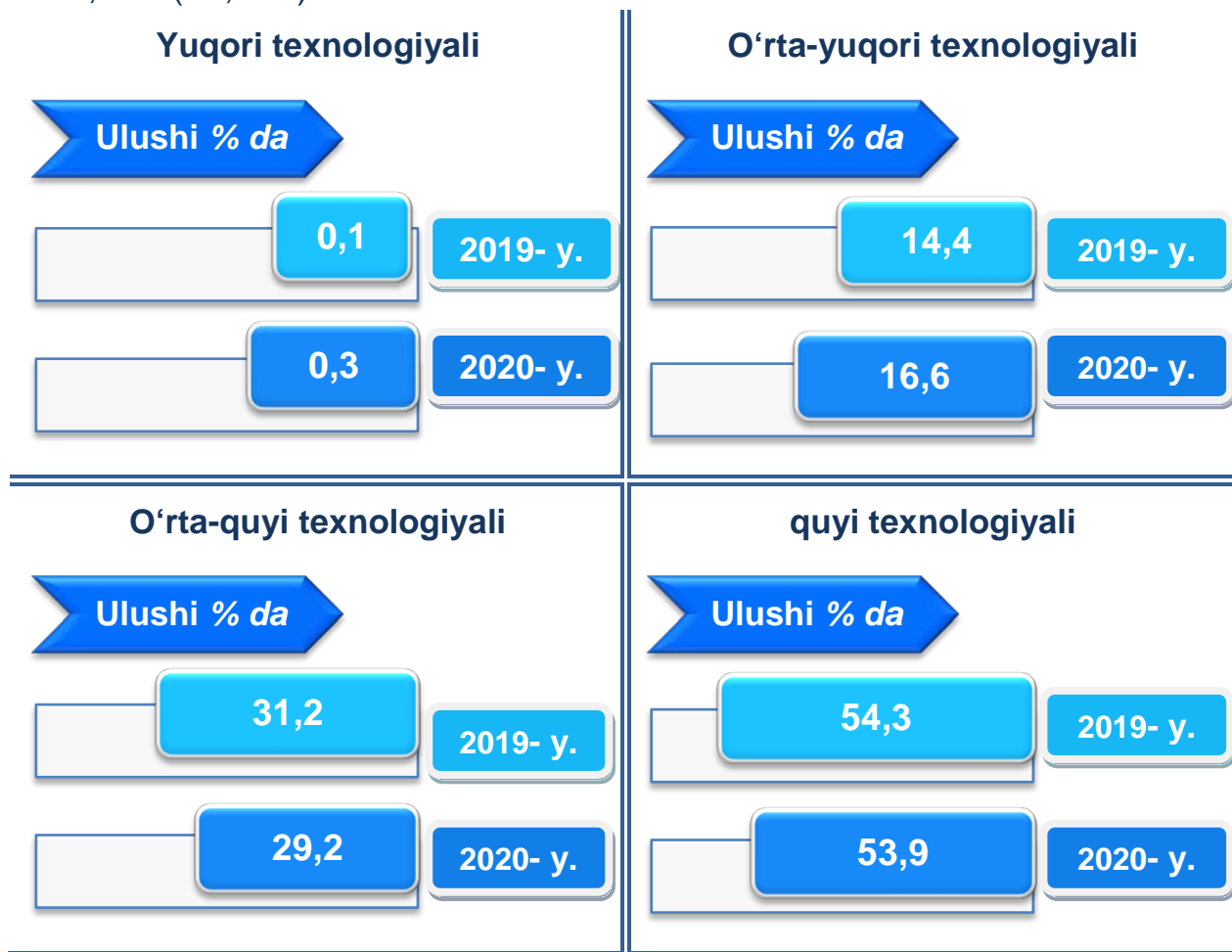
**Ishlab chiqaradigan sanoat**



2020- yilning yanvar-oktabr oylarida ishlab chiqaradigan sanoat korxonalari tomonidan ishlab chiqarilgan mahsulotlar hajmi 15 281,5 mlrd. so'mni yoki jami sanoat mahsulotlarining 92,6 % ini tashkil etdi.



O'tgan yilning mos davri bilan solishtirganda ishlab chiqaradigan sanoat tarkibida yuqori texnologiyali tarmoqning ulushi 0,3 % ni (2019-yilning yanvar-oktabr oylarida - 0,1 %), o'rta-yuqori texnologiyali - 16,6 % (14,4 %), o'rta-quyi texnologiyali - 29,2 % (31,2 %) va quyi texnologiyali - 53,9 % (54,3 %) ni tashkil etdi.



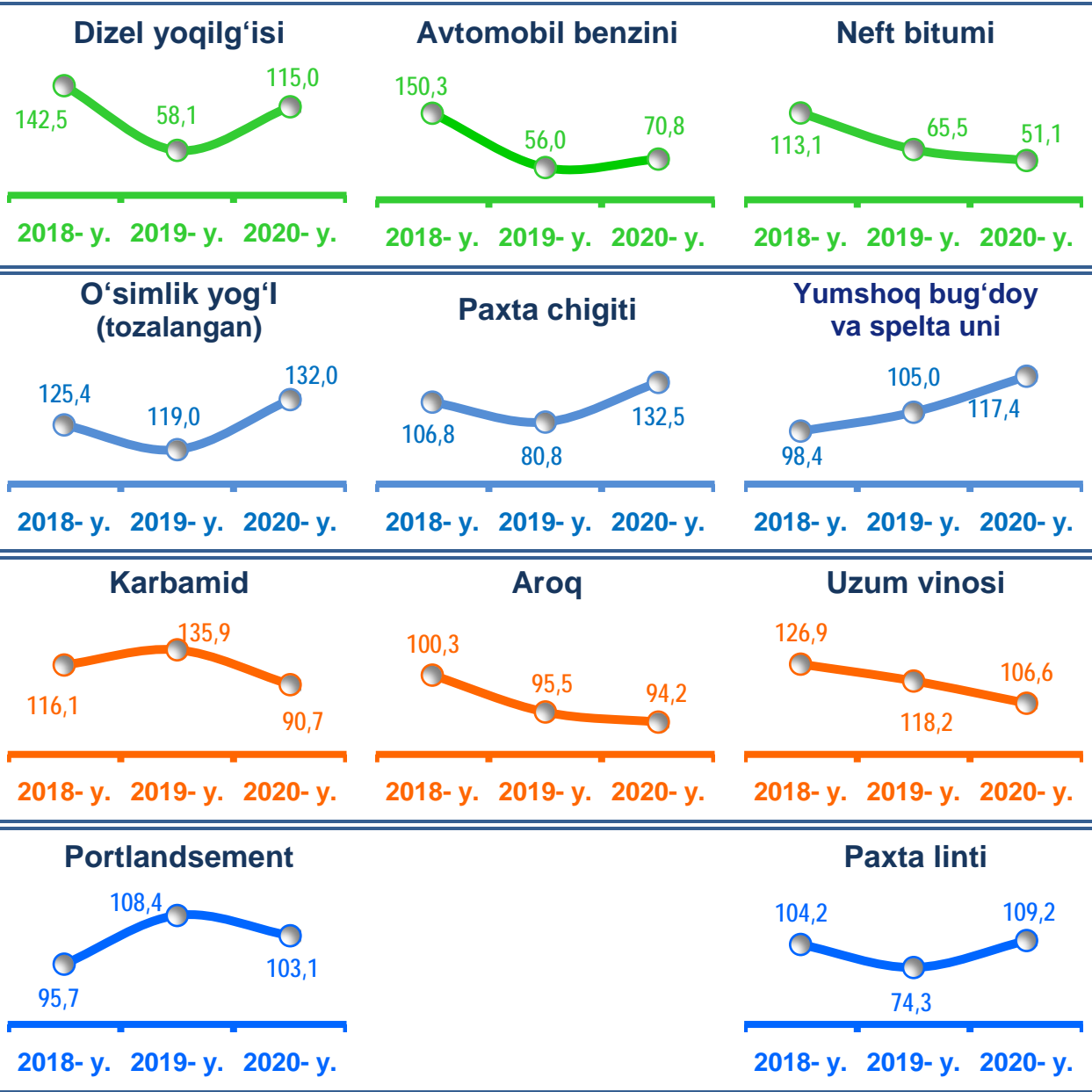
Jami ishlab chiqaradigan sanoat tarkibida mashina va asbob-uskunalar ishlab chiqarish, ta'mirlash va o'rnatish, avtotransport vositalari, yarim pritseplar va boshqa tayyor buyumlarni ishlab chiqarish sohasining ulushi - 6,3 % (2019- yilning yanvar-oktabr oylariga nisbatan fizik hajm indeksi 105,9 %), metallurgiya sanoatining ulushi - 0,6 % (2019- yilning yanvar-oktabr oylariga nisbatan fizik hajm indeksi 78,0 %), to'qimachilik, kiyim, teri mahsulotlarini ishlab chiqarishning ulushi - 30,3 % (2019-yilning yanvar-oktabr oylariga nisbatan fizik hajm indeksi 99,8 %), oziq-ovqat, ichimliklar va tamaki mahsulotlarini ishlab chiqarishning ulushi - 19,2 % (2019- yilning yanvar-oktabr oylariga nisbatan fizik hajm indeksi 111,6 %), kimyo mahsulotlari, rezina va plastmassa buyumlarini ishlab chiqarishning ulushi - 14,0 % (2019- yilning yanvar-oktabr oylariga nisbatan fizik hajm indeksi 114,8 %) ni tashkil etdi.



## Ishlab chiqaradigan sanoatda ayrim turdagi mahsulotlarning o'sish sur'ati

2020- yilning yanvar-oktabr oylari davomida ishlab chiqaradigan sanoatda 66,6 ming tonna paxta chigiti (2019- yilning yanvar-oktabr oylariga nisbatan 29,2 % ga o'sgan), 23,9 ming tonna o'simlik yog'i , (32,0 %), 150,7 ming tonna yumshoq bug'doy va spelta uni (32,0 %), 1469,0 ming. litr uzum vinosi (16,8 %) ishlab chiqarilib, yuqori o'sish sur'atlari kuzatildi.

## O'tgan yilning mos davriga nisbatan, % da




**Ishlab chiqaradigan sanoatda yirik sanoat korxonalar tomonidan ayrim turdagi mahsulotlarni ishlab chiqarish**

Sanoat mahsulotlari	2019- yil yanvar-oktabr	2020- yil yanvar-oktabr	Farqi +/-
Avtomobil benzini, ming t	212,9	150,7	-62,2
Yumshoq bug`doy va spelta uni, ming t.	128,4	150,7	22,3
Paxta tolasi, ming t.	33,8	46,3	12,5
O`simlik yog`i (tozalangan), ming t.	18,1	23,9	5,8

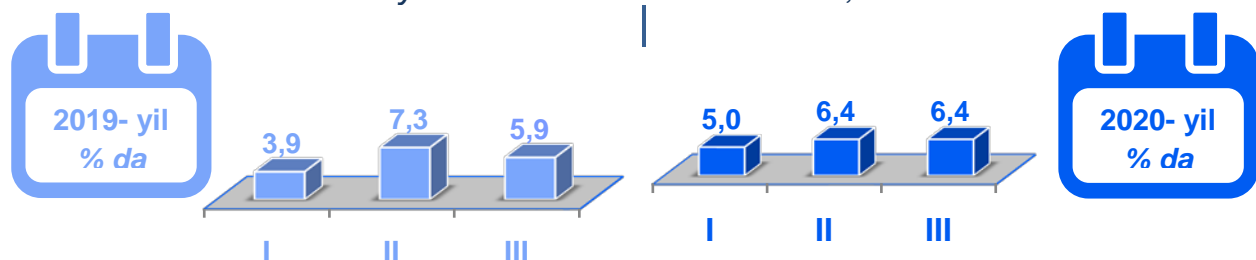
**Ishlab chiqaradigan sanoatda, yirik sanoat korxonalari tomonidan sanoat mahsulotlarini ishlab chiqarish**

Sanoat mahsulotlari	2019- yil yanvar-oktabr	2020- yil yanvar-oktabr	Farqi +/-
Portlandsement, <i>ming t.</i>	881,3	1 126,2	244,9
Klinkersement, <i>ming t.</i>	728,0	669,6	-58,4
Natriy nitrat <i>ming. t</i>	3,9	4,2	0,3
Dizel yoqilg`isi, <i>ming t.</i>	241,4	277,5	36,1
Avtomobil benzini, <i>ming t.</i>	212,9	150,7	-62,2


**Elektr, gaz, bug' bilan ta'minlash va havoni konditsiyalash**
*2020- yilning yanvar-oktabr oylarida*


Elektr, gaz, bug' bilan ta'minlash va havoni konditsiyalash korxonalaridan ishlab chiqarilgan mahsulotlar hajmi 1 033,7 mld. so'mni (jami ishlab chiqarilgan sanoat mahsulotlari hajmining (6,3 % ini) tashkil etdi.

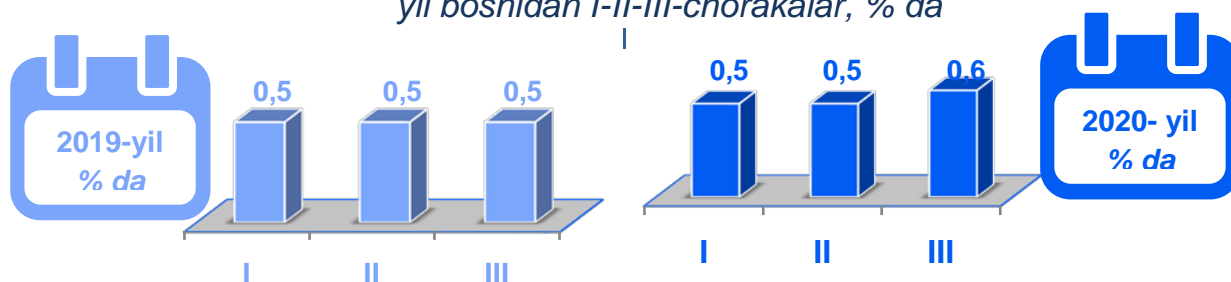
2020- yilning yanvar-oktabr oylarida, sanoatning mazkur tarmog'ida elektr energiyani ishlab chiqarish, uzatish va taqsimlash, bug' bilan ta'minlash tizimlari va havoni konditsiyalash o'tgan yilning mos davriga nisbatan fizik hajm indeksi 15,0 % ga oshganligi kuzatildi.

**Jami sanoat ishlab chiqarish hajmidagi ulushi**
*yil boshidan I-II-III-choraklar, % da*

**Elektr, gaz, bug' bilan ta'minlash va havoni konditsiyalash sohasida yirik sanoat korxonalaridan tomonidan sanoat mahsulotlarini ishlab chiqarish**

Sanoat mahsulotlari	2019- yil yanvar-oktabr	2020- yil yanvar-oktabr	Farqi +/-
Elektroenergiya, mln.kVt/s	206,2	216,1	10,2
Issiqlik energiyasi, ming gkal	1 876,3	1 538,5	-337,8

**Suv bilan ta'minlash, kanalizatsiya tizimi, chiqindilarni yig'ish va utilizatsiya qilish**


Suv bilan ta'minlash, kanalizatsiya tizimi, chiqindilarni yig'ish va utilizatsiya qilish korxonalaridan ishlab chiqarilgan mahsulotlar hajmi 100,5 mlrd.so'mni (jami ishlab chiqarilgan sanoat mahsulotlari hajmining 0,6 % ini) tashkil etdi.

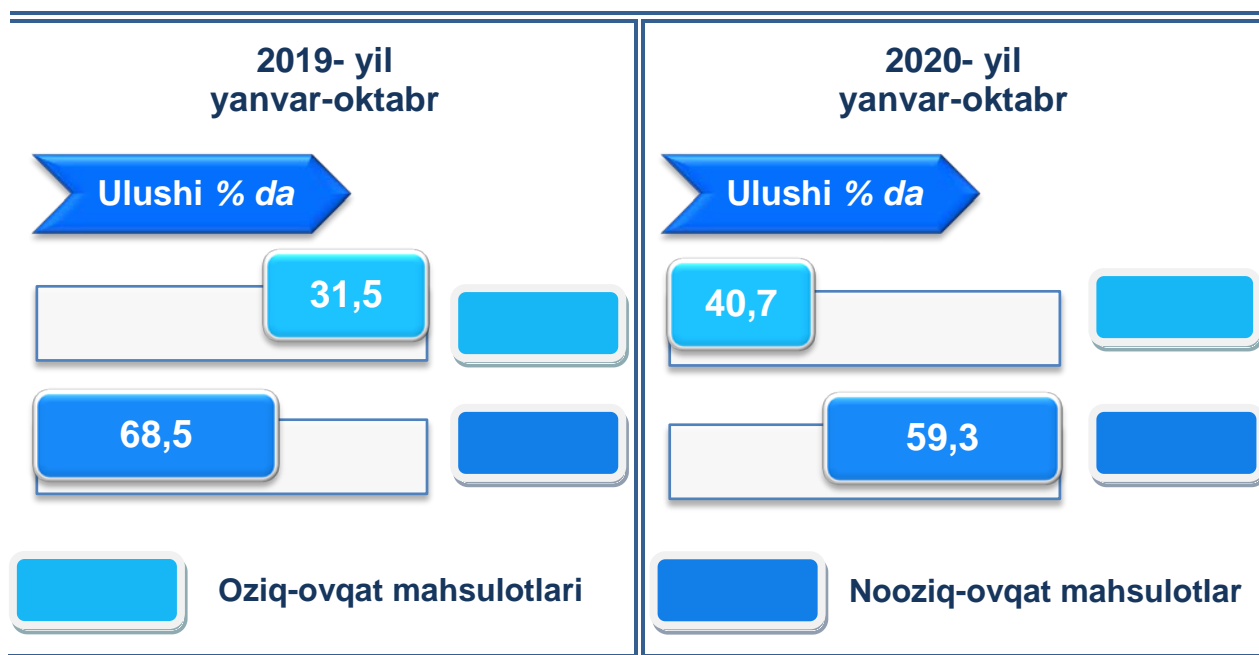
**Jami sanoat ishlab chiqarish hajmidagi ulushi**  
*yil boshidan I-II-III-choraklar, % da*


Sanoat mahsulotlari	2019- yil yanvar-oktabr	2020- yil yanvar-oktabr	Farqi +/-
Oqava suvlarni yo'qotish, transportirovka qilish va ishlov berish bo'yicha xizmatlar, mlrd.so'm	14,2	17,3	-1,3
Axlat o'ralarni, tindirgichlarni va septiklarni bo'shatish, tozalash va ishlov berish bo'yicha xizmatlar, mln.so'm	7,5	14,6	7,1
To'qimachilik chiqindilari, t	13 695,3	10 145,0	-3550,3

O'tgan yilning mos davriga nisbatan axlat o'ralarni, tindirgichlarni va septiklarni bo'shatish, tozalash va ishlov berish bo'yicha xizmatlar 74,3 % ga, oqava suvlarni yo'qotish, transportirovka qilish va ishlov berish bo'yicha xizmatlar – 22,1 % ga oshganligi kuzatildi, shuningdek, to'qimachilik chiqindilari 25,9 % ga pasayishi kuzatildi.

### Iste'mol mahsulotlari ishlab chiqarish

Tayyor mahsulot turlarini kengaytirish va ishlab chiqarilishini qo'llab-quvvatlash bo'yicha amalga oshirib kelinayotgan chora-tadbirlar natijasida, iste'mol mahsulotlari ishlab chiqarish hajmi 6 292,1 mlrd.so'mni tashkil etdi va 2019- yilning mos davriga nisbatan 1,6 % ga o'sgan holda, uning jami sanoatdagi ulushi 38,1 % ni tashkil etdi.






















Oziq-ovqat mahsulotlari ishlab chiqarish tarkibida vino va aroq mahsulotlari va pivo 0,7 % (2019- yil yanvar-oktabr oylarida 0,7 %)ni tashkil etdi.

Hududlar kesimida iste'mol mahsulotlari ishlab chiqarilishining viloyat jami hajmidagi eng yuqori ulushi Qo'qon shaxriga to'g'ri kelib, 14,9 % ni, shuningdek, Farg'ona shahri 13,2 % ni, Uchko'prik tumani 11,5 % ni, Marg'ilon shaxri 9,3 % ni hamda Bog'dod tumani 6,5 % ni tashkil etdi.

Shuningdek, iste'mol mahsulotlari ishlab chiqarilishining o'sish sur'atida viloyat o'sish sur'ati (101,6 %) darajasidan yuqori ko'rsatkich Marg'ilon (105,8 %), Qo'qon (104,5 %), Farg'ona (104,1 %) shaharlarida hamda Qo'shtepa tumanda (104,6 %) qayd etildi.

















**Hududlar bo'yicha iste'mol mahsulotlari ishlab  
chiqarish hajmi, tarkibi va o'sish sur'ati**  
2020- yilning yanvar-oktabr oylarida






	<i>Mrd. so'm</i> <b>168,3</b>	<i>Ulushi % da</i> <b>2,7</b>	<i>O'sishi % da</i> <b>103,5</b>		<i>Mrd. so'm</i> <b>302,3</b>	<i>Ulushi % da</i> <b>4,8</b>	<i>O'sishi % da</i> <b>101,6</b>
<b>Oltiariq t.</b>				<b>Toshloq t.</b>			
	<i>Mrd. so'm</i> <b>185,6</b>	<i>Ulushi % da</i> <b>3,0</b>	<i>O'sishi % da</i> <b>104,6</b>		<i>Mrd. so'm</i> <b>234,0</b>	<i>Ulushi % da</i> <b>3,6</b>	<i>O'sishi % da</i> <b>103,8</b>
<b>Qo'shtepa t.</b>				<b>O'zbekiston t.</b>			
	<i>Mrd. so'm</i> <b>454,7</b>	<i>Ulushi % da</i> <b>7,2</b>	<i>O'sishi % da</i> <b>104,4</b>		<i>Mrd. so'm</i> <b>148,6</b>	<i>Ulushi % da</i> <b>2,4</b>	<i>O'sishi % da</i> <b>103,8</b>
<b>Bag'dod t.</b>				<b>Farg'ona t.</b>			
	<i>Mrd. so'm</i> <b>255,9</b>	<i>Ulushi % da</i> <b>4,1</b>	<i>O'sishi % da</i> <b>102,5</b>		<i>Mrd. so'm</i> <b>322,5</b>	<i>Ulushi % da</i> <b>5,1</b>	<i>O'sishi % da</i> <b>104,3</b>
<b>Buvayda t.</b>				<b>Dang'ara</b>			
	<i>Mrd. so'm</i> <b>202,3</b>	<i>Ulushi % da</i> <b>3,2</b>	<i>O'sishi % da</i> <b>101,7</b>		<i>Mrd. so'm</i> <b>97,7</b>	<i>Ulushi % da</i> <b>1,6</b>	<i>O'sishi % da</i> <b>102,5</b>
<b>Beshariq t.</b>				<b>Furqat t.</b>			
	<i>Mrd. so'm</i> <b>300,2</b>	<i>Ulushi % da</i> <b>4,8</b>	<i>O'sishi % da</i> <b>103,4</b>		<i>Mrd. so'm</i> <b>121,9</b>	<i>Ulushi % da</i> <b>1,9</b>	<i>O'sishi % da</i> <b>100,1</b>
<b>Quva t.</b>				<b>Yozyovon t.</b>			
	<i>Mrd. so'm</i> <b>724,9</b>	<i>Ulushi % da</i> <b>11,5</b>	<i>O'sishi % da</i> <b>101,7</b>		<i>Mrd. so'm</i> <b>832,7</b>	<i>Ulushi % da</i> <b>13,2</b>	<i>O'sishi % da</i> <b>104,1</b>
<b>Uchko'prik t.</b>				<b>Farg'ona sh.</b>			
	<i>Mrd. so'm</i> <b>185,7</b>	<i>Ulushi % da</i> <b>3,0</b>	<i>O'sishi % da</i> <b>101,6</b>		<i>Mrd. so'm</i> <b>939,6</b>	<i>Ulushi % da</i> <b>14,9</b>	<i>O'sishi % da</i> <b>104,5</b>
<b>Rishton t.</b>				<b>Qo'qon sh.</b>			
	<i>Mrd. so'm</i> <b>47,9</b>	<i>Ulushi % da</i> <b>0,8</b>	<i>O'sishi % da</i> <b>90,3</b>		<i>Mrd. so'm</i> <b>245,4</b>	<i>Ulushi % da</i> <b>3,9</b>	<i>O'sishi % da</i> <b>103,3</b>
<b>So'x t.</b>				<b>Quvasoy sh.</b>			
	<i>Mrd. so'm</i> <b>521,9</b>	<i>Ulushi % da</i> <b>8,3</b>	<i>O'sishi % da</i> <b>105,9</b>	<b>Marg'ilon.sh</b>			

Hududlar kesimida nooziq-ovqat mahsulotlar ishlab chiqarilishining viloyat jami hajmidagi eng yuqori ulushi Uchko'prik tumaniga to'g'ri kelib, 13,4 % ni, shuningdek, Qo'qon shahri 12,1 % ni, Farg'ona shahri 11,6 % ni, Marg'ilon shahri 7,3 hamda Dang'ara tumani 5,9 % ni tashkil etdi.

Shuningdek, nooziq-ovqat mahsulotlar ishlab chiqarilishining o'sish sur'atida yuqori ko'rsatkich Marg'ilon (105,1 %), Fargona shahrida (103,3 %), hamda Dang'ara (103,8 %), Fargona (103,1 %) tumanlarda qayd etildi.

**Hududlar bo'yicha nooziq-ovqat mahsulotlar ishlab chiqarish hajmi, tarkibi va o'sish sur'ati**  
2020- yilning yanvar-oktabr oylarida

	<i>Mrd. so'm</i> <b>115,2</b>	<i>Ulushi % da</i> <b>3,1</b>	<i>O'sishi % da</i> <b>101,3</b>		<i>Mrd. so'm</i> <b>158,5</b>	<i>Ulushi % da</i> <b>4,2</b>	<i>O'sishi % da</i> <b>102,9</b>
<b>Oltiariq t.</b>				<b>O'zbekiston t.</b>			
	<i>Mrd. so'm</i> <b>110,3</b>	<i>Ulushi % da</i> <b>3,0</b>	<i>O'sishi % da</i> <b>102,1</b>		<i>Mrd. so'm</i> <b>99,0</b>	<i>Ulushi % da</i> <b>2,7</b>	<i>O'sishi % da</i> <b>103,1</b>
<b>Qo'shtepa t.</b>				<b>Farg'ona t.</b>			
	<i>Mrd. so'm</i> <b>245,1</b>	<i>Ulushi % da</i> <b>6,6</b>	<i>O'sishi % da</i> <b>102,3</b>		<i>Mrd. so'm</i> <b>220,8</b>	<i>Ulushi % da</i> <b>5,9</b>	<i>O'sishi % da</i> <b>103,8</b>
<b>Bag'dod t.</b>				<b>Dang'ara</b>			
	<i>Mrd. so'm</i> <b>163,8</b>	<i>Ulushi % da</i> <b>4,4</b>	<i>O'sishi % da</i> <b>102,2</b>		<i>Mrd. so'm</i> <b>62,8</b>	<i>Ulushi % da</i> <b>1,7</b>	<i>O'sishi % da</i> <b>102,5</b>
<b>Buvayda t.</b>				<b>Furqat t.</b>			
	<i>Mrd. so'm</i> <b>117,5</b>	<i>Ulushi % da</i> <b>3,1</b>	<i>O'sishi % da</i> <b>101,3</b>		<i>Mrd. so'm</i> <b>83,9</b>	<i>Ulushi % da</i> <b>2,3</b>	<i>O'sishi % da</i> <b>100,2</b>
<b>Beshariq t.</b>				<b>Yozyovon t.</b>			
	<i>Mrd. so'm</i> <b>199,8</b>	<i>Ulushi % da</i> <b>5,4</b>	<i>O'sishi % da</i> <b>101,6</b>		<i>Mrd. so'm</i> <b>432,9</b>	<i>Ulushi % da</i> <b>11,6</b>	<i>O'sishi % da</i> <b>103,3</b>
<b>Quva t.</b>				<b>Farg'ona sh.</b>			
	<i>Mrd. so'm</i> <b>499,6</b>	<i>Ulushi % da</i> <b>13,4</b>	<i>O'sishi % da</i> <b>102,1</b>		<i>Mrd. so'm</i> <b>451,0</b>	<i>Ulushi % da</i> <b>12,1</b>	<i>O'sishi % da</i> <b>103,8</b>
<b>Uchko'prik t.</b>				<b>Qo'qon sh.</b>			

	<i>Mlrd. so'm</i> <b>117,4</b>	<i>Ulushi % da</i> <b>3,1</b>	<i>O'sishi % da</i> <b>100,9</b>		<i>Mlrd. so'm</i> <b>153,8</b>	<i>Ulushi % da</i> <b>4,1</b>	<i>O'sishi % da</i> <b>102,7</b>
<b>Rishton t.</b>				<b>Quvasoy sh.</b>			
	<i>Mlrd. so'm</i> <b>27,8</b>	<i>Ulushi % da</i> <b>0,7</b>	<i>O'sishi % da</i> <b>90,5</b>		<i>Mlrd. so'm</i> <b>273,8</b>	<i>Ulushi % da</i> <b>7,3</b>	<i>O'sishi % da</i> <b>105,1</b>
<b>So'x t.</b>				<b>Marg'ilon sh.</b>			
	<i>Mlrd. so'm</i> <b>197,1</b>	<i>Ulushi % da</i> <b>5,3</b>	<i>O'sishi % da</i> <b>101,9</b>				
<b>Toshloq t.</b>							

Hududlar kesimida oziq-ovqat mahsulotlari ishlab chiqarilishining viloyat jami hajmidagi eng yuqori ulushi Qo'qon shahriga to'g'ri kelib, 18,1 % ni, shuningdek, Farg'ona shahrida 15,6 % ni, Marg'ilon shahrida esa 9,6 % ni tashkil etdi. Shuningdek, oziq-ovqat mahsulotlari ishlab chiqarilishining o'sish sur'atida eng yuqori ko'rsatkich Marg'ilon (104,9 %), Qo'qon (104,7 %) hamda Farg'ona shaharlarida (103,7 %) qayd etildi.

**Hududlar bo'yicha oziq-ovqat mahsulotlari ishlab chiqarish hajmi, tarkibi va o'sish sur'ati**  
*2020- yilning yanvar-oktabr oylarida*

	<i>Mlrd. so'm</i> <b>53,1</b>	<i>Ulushi % da</i> <b>2,1</b>	<i>O'sishi % da</i> <b>102,1</b>		<i>Mlrd. so'm</i> <b>105,1</b>	<i>Ulushi % da</i> <b>4,2</b>	<i>O'sishi % da</i> <b>101,5</b>
<b>Oltiariq t.</b>				<b>Toshloq t.</b>			
	<i>Mlrd. so'm</i> <b>75,3</b>	<i>Ulushi % da</i> <b>3,0</b>	<i>O'sishi % da</i> <b>102,1</b>		<i>Mlrd. so'm</i> <b>75,5</b>	<i>Ulushi % da</i> <b>3,0</b>	<i>O'sishi % da</i> <b>102,5</b>
<b>Qo'shtepa t.</b>				<b>O'zbekiston t.</b>			
	<i>Mlrd. so'm</i> <b>209,6</b>	<i>Ulushi % da</i> <b>8,3</b>	<i>O'sishi % da</i> <b>103,0</b>		<i>Mlrd. so'm</i> <b>49,6</b>	<i>Ulushi % da</i> <b>2,0</b>	<i>O'sishi % da</i> <b>102,3</b>
<b>Bag'dod t.</b>				<b>Farg'ona t.</b>			
	<i>Mlrd. so'm</i> <b>92,1</b>	<i>Ulushi % da</i> <b>3,7</b>	<i>O'sishi % da</i> <b>101,1</b>		<i>Mlrd. so'm</i> <b>101,8</b>	<i>Ulushi % da</i> <b>4,0</b>	<i>O'sishi % da</i> <b>102,7</b>
<b>Buvayda t.</b>				<b>Dang'ara</b>			
	<i>Mlrd. so'm</i>	<i>Ulushi % da</i>	<i>O'sishi % da</i>		<i>Mlrd. so'm</i>	<i>Ulushi % da</i>	<i>O'sishi % da</i>




84,8	3,4	100,5	34,9	1,4	102,3
<b>Beshariq t.</b>			<b>Furqat t.</b>		

	<i>Mlrd. so'm</i>	<i>Ulushi % da</i>	<i>O'sishi % da</i>		<i>Mlrd. so'm</i>	<i>Ulushi % da</i>	<i>O'sishi % da</i>
	100,4	4,0	102,1		37,9	1,5	99,3
<b>Quva t.</b>				<b>Yozyovon t.</b>			





















	<i>Mlrd. so'm</i>	<i>Ulushi % da</i>	<i>O'sishi % da</i>		<i>Mlrd. so'm</i>	<i>Ulushi % da</i>	<i>O'sishi % da</i>
	225,3	9,0	102,1		399,8	15,6	103,7
<b>Uchko'prik t.</b>				<b>Farg'ona sh.</b>			

	<i>Mlrd. so'm</i>	<i>Ulushi % da</i>	<i>O'sishi % da</i>		<i>Mlrd. so'm</i>	<i>Ulushi % da</i>	<i>O'sishi % da</i>
	68,3	2,7	101,5		488,6	18,1	104,7
<b>Rishton t.</b>				<b>Qo'qon sh.</b>			

	<i>Mlrd. so'm</i>	<i>Ulushi % da</i>	<i>O'sishi % da</i>		<i>Mlrd. so'm</i>	<i>Ulushi % da</i>	<i>O'sishi % da</i>
	20,2	0,8	90,2		91,6	3,6	103,1
<b>So'x t.</b>				<b>Quvasoy sh.</b>			


	<i>Mlrd. so'm</i>	<i>Ulushi % da</i>	<i>O'sishi % da</i>
	248,1	9,6	104,9
<b>Marg'ilon.sh</b>			

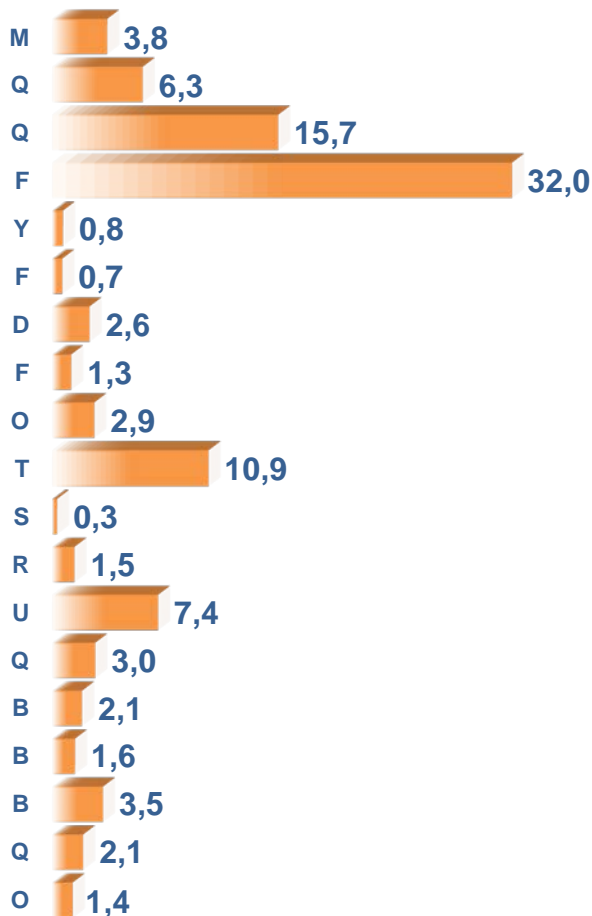
**Farg'ona viloyati hududlari kesimida  
sanoat ishlab chiqarish hajmlari  
2020- yilning yanvar-oktabr oylarida**

	Mlrd. so'm			Ulushi % da			O'sishi % da		
	16505,9			100,0			100,2		
<b>Farg'ona viloyati</b>									
	Mlrd. so'm	Ulushi % da	O'sishi % da		Mlrd. so'm	Ulushi % da	O'sishi % da		
	235,5	1,4	101,1		483,9	2,9	107,2		
<b>Oltiariq t.</b>				<b>O'zbekiston t.</b>					
	Mlrd. so'm	Ulushi % da	O'sishi % da		Mlrd. so'm	Ulushi % da	O'sishi % da		
	354,1	2,1	125,1		218,3	1,3	106,8		
<b>Qo'shtepa t.</b>				<b>Farg'ona t.</b>					
	Mlrd. so'm	Ulushi % da	O'sishi % da		Mlrd. so'm	Ulushi % da	O'sishi % da		
	583,8	3,5	101,7		427,8	2,6	104,6		
<b>Baq'dod t.</b>				<b>Dang'ara</b>					
	Mlrd. so'm	Ulushi % da	O'sishi % da		Mlrd. so'm	Ulushi % da	O'sishi % da		
	261,8	1,6	80,4		116,0	0,7	91,9		
<b>Buvayda t.</b>				<b>Furqat t.</b>					
	Mlrd. so'm	Ulushi % da	O'sishi % da		Mlrd. so'm	Ulushi % da	O'sishi % da		
	342,5	2,1	109,0		123,5	0,7	103,6		
<b>Beshariq t.</b>				<b>Yozvovon t.</b>					
	Mlrd. so'm	Ulushi % da	O'sishi % da		Mlrd. so'm	Ulushi % da	O'sishi % da		
	494,2	3,0	85,0		5 273,6	31,9	96,3		
<b>Quva t.</b>				<b>Farg'ona sh.</b>					
	Mlrd. so'm	Ulushi % da	O'sishi % da		Mlrd. so'm	Ulushi % da	O'sishi % da		
	1 216,3	7,4	119,4		2 596,8	15,7	101,4		
<b>Uchko'rik t.</b>				<b>Qo'qon sh.</b>					
	Mlrd. so'm	Ulushi % da	O'sishi % da		Mlrd. so'm	Ulushi % da	O'sishi % da		
	255,2	1,5	96,6		1 040	6,3	102,9		
<b>Rishton t.</b>				<b>Quvasoy sh.</b>					
	Mlrd. so'm	Ulushi % da	O'sishi % da		Mlrd. so'm	Ulushi % da	O'sishi % da		
	55,3	0,3	102,5		631,8	3,8	105,0		
<b>So'x t.</b>				<b>Marg'ilon sh.</b>					
	Mlrd. so'm	Ulushi % da	O'sishi % da						
	1 795,7	10,9	101,1						
<b>Toshloq t.</b>									

**Farg'ona viloyat hududlari kesimida ishlab  
chiqarish fizik hajm indeksi, iste'mol mahsulotlari  
ishlab chiqarishning o'sish sur'ati % da**

Viloyat sanoat ishlab chiqarish fizik hajm indeksining o'siishini, Qo'shtepa (2019- yilning yanvar-oktabr oylariga nisbatan 125,1 %), Uchko'prik (119,4 %), Beshariq (109,0 %), Uzbekiston (107,2% ), Farg'ona ( 106,8% ) tumanlarida hamda Marg'ilon (105,0 %), Quvasoy (102,9 % ), Qo'qon (101,4 % ) shaharlari sanoat ishlab chiqarish hajmlari fizik hajm indeksining sezilarli darajada o'sganligi bilan izohlashimiz mumkin.

**Sanoat ishlab chiqarish  
fizik hajmi indeksi, % da**
**Iste'mol mahsulotlari  
ishlab chiqarishda o'sish  
sur'ati, % da**


**Farg'ona viloyatida jami sanoat mahsulotlari hajmida hududlarning ulushi, % da**






















Viloyatda sanoat ishlab chiqarish hajmi tarkibida eng ko'p ulush Farg'ona shahri (Farg'ona viloyati sanoat ishlab chiqarish hajmining 31,9 % i) hamda Qo'qon shahri (15,7 %), Toshloq tumani (10,9 %), Quvasoy shahri (6,3 %), va Uchko'prik tumani (7,4 %) hissasiga to'g'ri kelmoqda.

Eng past ko'rsatkich esa So'x tumani (0,3 %), Furqat (0,7 %) hamda Yozyovon (0,7 %) tumanlariga to'g'ri

Aholi jon boshiga sanoat mahsulotlari ishlab chiqarishning taqsimlanishi, yirik sanoat korxonalarini joylashganligi hisobiga Farg'ona (18 143 ,9 ming so'm), Quvasoy (11 079,5 ming so'm), Qo'qon (10 220,6 ming so'm) shaharlarida va Toshloq (8 861,9 ming so'm) tumanida, o'rtacha viloyat darajasi ko'rsatkichidan (4 369,7 ming so'm) ancha yuqoriligini ko'rsatmoqda.

Farg'ona viloyati bo'yicha aholi jon boshiga iste'mol mahsulotlari ishlab chiqarilishi 1 665,7 ming so'm bo'lgani holda, Qo'qon shahri – 3 698,0 ming so'mni, Farg'ona shahri -2 864,9, Uchko'prik tumani – 3 165,9 ming so'mni, Marg'ilon shahrida – 2 206,8 ming so'mni, Bag'dod tumanida 2 104,7 ming so'mni tashkil etdi.

**Aholi jon boshiga to'g'ri keladigan sanoat mahsulotlari  
va iste'mol mahsulotlari ishlab chiqarish  
2020- yilning yanvar-oktabr oylarida, ming so'm**

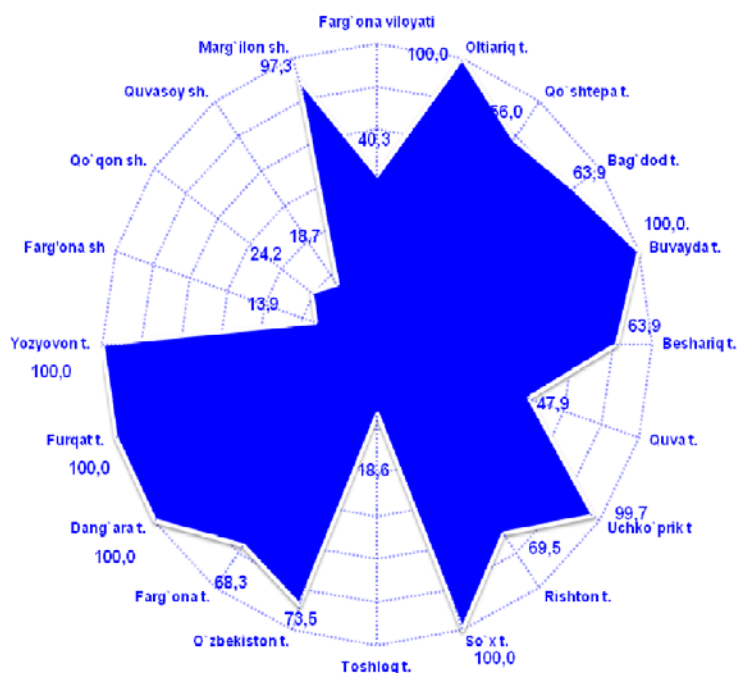
	<b>Sanoat mahsulotlari</b>		<b>Iste'mol mahsulotlari</b>		
	4 369,7		1 665,7		
<b>Farg'ona Viloyatida</b>					
	<b>Sanoat mahsulotlari</b> 1 111,2	<b>Iste'mol mahsulotlari</b> 794,2		<b>Sanoat mahsulotlari</b> 2 022,9	<b>Iste'mol mahsulotlari</b> 978,2
<b>Oltiariq t.</b>		<b>Izbekiston t.</b>			
	<b>Sanoat mahsulotlari</b> 1 855,6	<b>Iste'mol mahsulotlari</b> 972,9		<b>Sanoat mahsulotlari</b> 1 021,4	<b>Iste'mol mahsulotlari</b> 695,2
<b>Qo'shtepa t.</b>		<b>Farg'ona t.</b>			
	<b>Sanoat mahsulotlari</b> 2 702,3	<b>Iste'mol mahsulotlari</b> 2 104,7		<b>Sanoat mahsulotlari</b> 2 456,2	<b>Iste'mol mahsulotlari</b> 1 851,8
<b>Bag'dod t.</b>		<b>Dang'ara t.</b>			
	<b>Sanoat mahsulotlari</b> 1 146,4	<b>Iste'mol mahsulotlari</b> 1 120,8		<b>Sanoat mahsulotlari</b> 982,6	<b>Iste'mol mahsulotlari</b> 827,4
<b>Buvayda t.</b>		<b>Furqat t.</b>			
	<b>Sanoat mahsulotlari</b> 1 499,3	<b>Iste'mol mahsulotlari</b> 885,7		<b>Sanoat mahsulotlari</b> 1 114,2	<b>Iste'mol mahsulotlari</b> 1 099,5
<b>Beshariq t.</b>		<b>Yozyovon t.</b>			
	<b>Sanoat mahsulotlari</b> 1 910,5	<b>Iste'mol mahsulotlari</b> 1 160,5		<b>Sanoat mahsulotlari</b> 18 143,9	<b>Iste'mol mahsulotlari</b> 2 864,9
<b>Quva t.</b>		<b>Farg'ona sh.</b>			
	<b>Sanoat mahsulotlari</b> 5 311,7	<b>Iste'mol mahsulotlari</b> 3 165,9		<b>Sanoat mahsulotlari</b> 10 226,7	<b>Iste'mol mahsulotlari</b> 3 698,0
<b>Uchko'prik t.</b>		<b>Qo'qon sh.</b>			
	<b>Sanoat mahsulotlari</b> 1 261,6	<b>Iste'mol mahsulotlari</b> 917,9		<b>Sanoat mahsulotlari</b> 11 079,5	<b>Iste'mol mahsulotlari</b> 2 614,3
<b>Rishton t.</b>		<b>Quvasoy sh.</b>			
	<b>Sanoat mahsulotlari</b> 707,6	<b>Iste'mol mahsulotlari</b> 613,3		<b>Sanoat mahsulotlari</b> 2 671,4	<b>Iste'mol mahsulotlari</b> 2 206,8
<b>So'x t.</b>		<b>Marg'ilon sh.</b>			
	<b>Sanoat mahsulotlari</b> 8 861,9	<b>Iste'mol mahsulotlari</b> 1 491,8			
<b>Toshloq t.</b>					



## Sanoat mahsulotlari ishlab chiqarishda kichik biznesning ulushi

2020- yilning yanvar-oktabr oylarida, % da

Hisobot davrida kichik tadbirkorlik subyektlari tomonidan 6 649,2 mlrd. soʻmlik sanoat mahsuloti ishlab chiqarilib, uning umumiy ishlab chiqarish hajmidagi ulushi 40,3 % ni tashkil etdi.



Hududlar kesimida kichik biznesning sanoat mahsulotlari ishlab chiqarishdagi eng yuqori ulushi Oltiariq (jami sanoat mahsulotlari ishlab chiqarishdagi ulushi 100,0 %), Buvayda (100,0 %), So'x (100,0 %), Dang'ara (100,0 %), Furqat (100,0 %) va Yozyovon (100,0 %) tumanlarida kuzatildi.

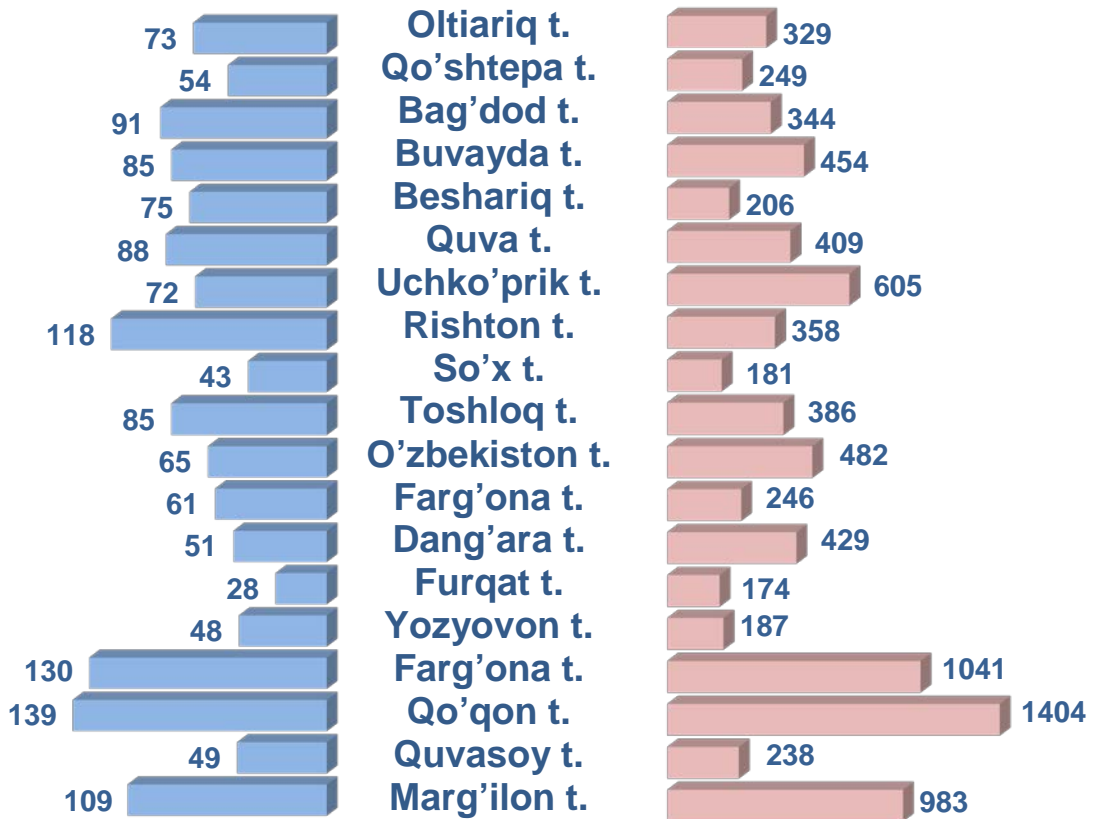
Viloyat hududlari kesimida sanoat mahsulotlari ishlab chiqarish hajmida kichik biznes subyektlarining ulushi tahlili shuni ko'rsatdiki, Toshloq tumani (18,1 %), Farg'ona shahri (13,9 %) va Quvasoy tumanida (18,7 %) sanoat ishlab chiqarish hajmlaridagi kichik biznes subyektlari ulushining kamligini, mazkur hududlarda joylashgan yirik sanoat korxonalarining ishlab chiqarish hajmlari yuqori ekanligi bilan izohlash mumkin.



**Viloyatda faoliyat ko'rsatayotgan va yangi tashkil etilgan sanoat korxonalarini**  
(2020- yil 1- noyabr holatiga ko'ra)

Bugungi kunda viloyatda 8 705 ta sanoat korxonalarini faoliyat ko'rsatmoqda, shundan 1 404 tasi (ro'yxatdan o'tgan korxonalar umumiy sonining 16,2 % i) Qo'qon shahriga, 1 041 tasi (12,0 %) Farg'ona shahriga, 983 tasi (11,3 %) Marg'ilon shahriga, 605 tasi (7,0 %) Uchko'prik tumaniga, 454 tasi (5,2 %) Buvayda tumaniga, 482 tasi (5, %) Uzbekiston tumaniga to'g'ri kelmoqda.

Yangi tashkil etilgan korxonalar soni, <i>birlikda</i>	Faoliyat ko'rsatayotgan korxonalar soni, <i>birlikda</i>
--	--



2020- yilning yanvar- oktabr oyida viloyatda 1 464 ta yangi sanoat korxonalarini tashkil etildi, shulardan 139 tasi (jami yangi tashkil etilgan sanoat korxonalarini hajmidagi ulushi 9,5 %) Qo'qon shahrida, 130 tasi (8,9 %) Farg'ona shahrida, 109 tasi (7,4 %) Marg'ilon shahrida, 118 tasi (8,1 %) Rishton tumanida, 91 tasi (6,2 %) Bag'dod tumanida, hamda 88 tasi (6,0 %) Quva tumanida tashkil etildi.



Farg`ona viloyat statistika  
boshqarmasining  
Sanoat statistikasi bo`limi

**Nashr uchun mas'ul: Sh.Zokirov**

***Aloqa telefoni: 73 -249-87-19***