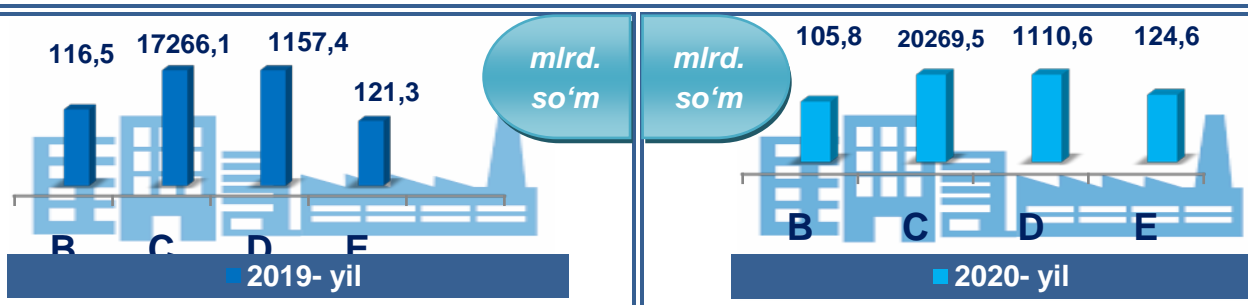


Farg'ona viloyatining sanoat ishlab chiqarishi (2020- yil yanvar-dekabr)

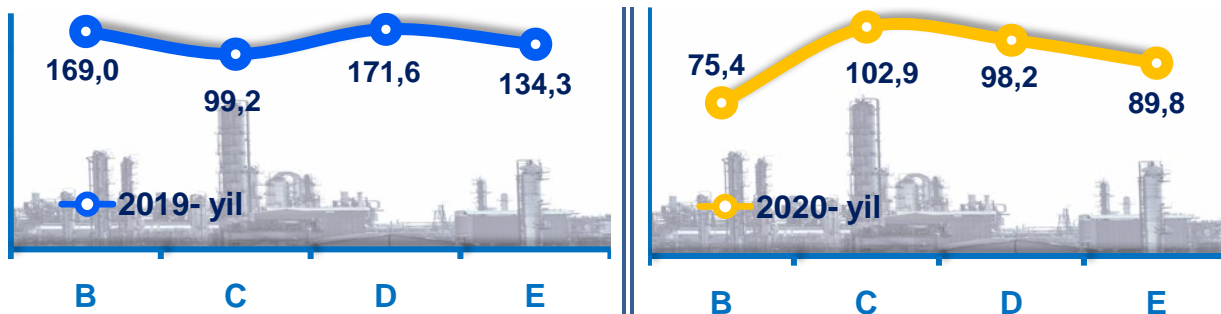
Dastlabki ma'lumotlar bo'yicha 2020- yilning yanvar-dekabr oylarida viloyat korxonalari tomonidan 21 610,6 mlrd. so'mlik sanoat mahsulotlari ishlab chiqarilgan bo'lib, 2019- yilning yanvar-dekabr oylariga nisbatan sanoat ishlab chiqarishning fizik hajm indeksi* 101,7 % ni tashkil etdi.

Sanoat ishlab chiqarish tarkibida eng katta ulush ishlab chiqaradigan sanoat hissasiga to'g'ri kelib, uning jami sanoat ishlab chiqarishdagi ulushi (93,8 %) ni tashkil etdi.



B– Tog'kon sanoati va ochiq konlarni ishlash, C-Ishlab chiqaradigan sanoat D-Elektr, gaz, bug' bilan ta'minlash va havoni konditsiyalash, E-Suv bilan ta'minlash; kanalizatsiya tizimi, chiqindilarni yig'ish va utilizatsiya qilish.

Asosiy iqtisodiy faoliyat turlari bo'yicha sanoat ishlab chiqarish, FHI* % da




Jami sanoat ishlab chiqarish fizik hajmi o'sganligining asosiy omili, ishlab chiqaradigan sanoat bo'lib, - 2,9 % ga o'sishi, kuzatildi.

Shuningdek, tog'kon sanoati va ochiq konlarni ishlash sanoatida 24,6 %ga, elektr, gaz, bug' bilan ta'minlash va havoni konditsiyalashda 1,8 %ga va suv bilan ta'minlash, konalizatsiya tizimi va chiqindilarni yig'ish bo'yicha xizmatlarda 10,2% ga pasayishi kuzatildi.

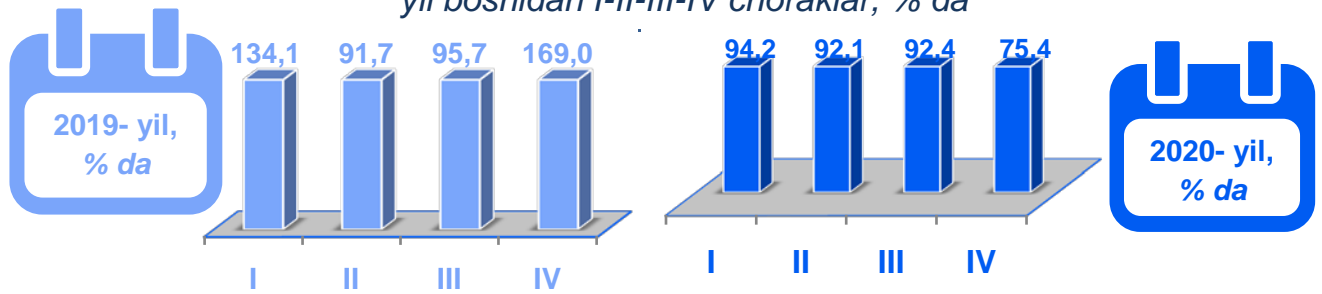
*Sanoat ishlab chiqarishining fizik hajm indeksi ishlab chiqarilgan mahsulotlar (ishlar, xizmatlar) hajmining taqqoslanadigan davrlardagi o'zgarishini tavsiflovchi nisbiy ko'rsatkichdir.

Tog'kon sanoati va ochiq konlarni ishlash sanoatining jami ishlab chiqarish hajmi va FHI, % da

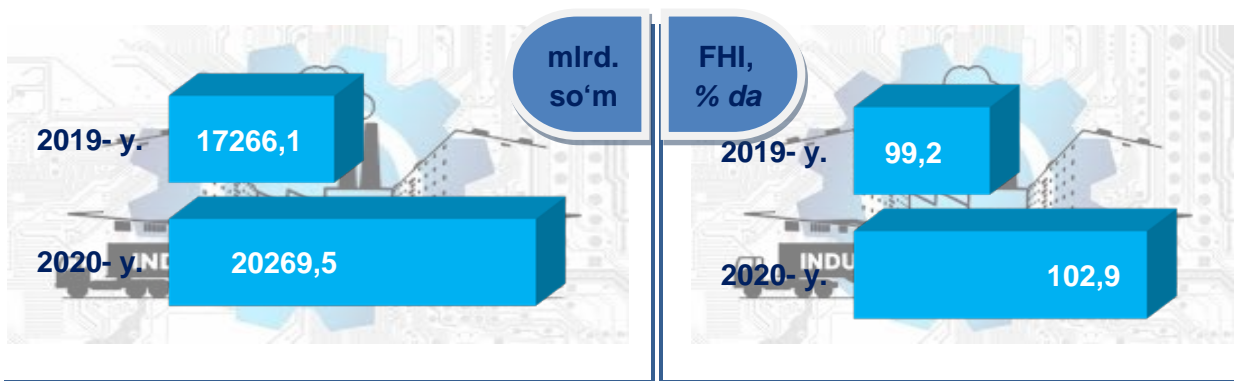


Tog'kon sanoati va ochiq konlarni ishlash korxonalarini tomonidan 2020- yilning yanvar-dekabr oylarida ishlab chiqarilgan mahsulotlar hajmi 105,8 mlrd. so'mni yoki jami ishlab chiqarilgan sanoat mahsulotlari hajmining 0,5 %ini tashkil etdi.

Tog'kon sanoati va ochiq konlarni ishlash sanoatining FHI yil boshidan I-II-III-IV choraklar, % da

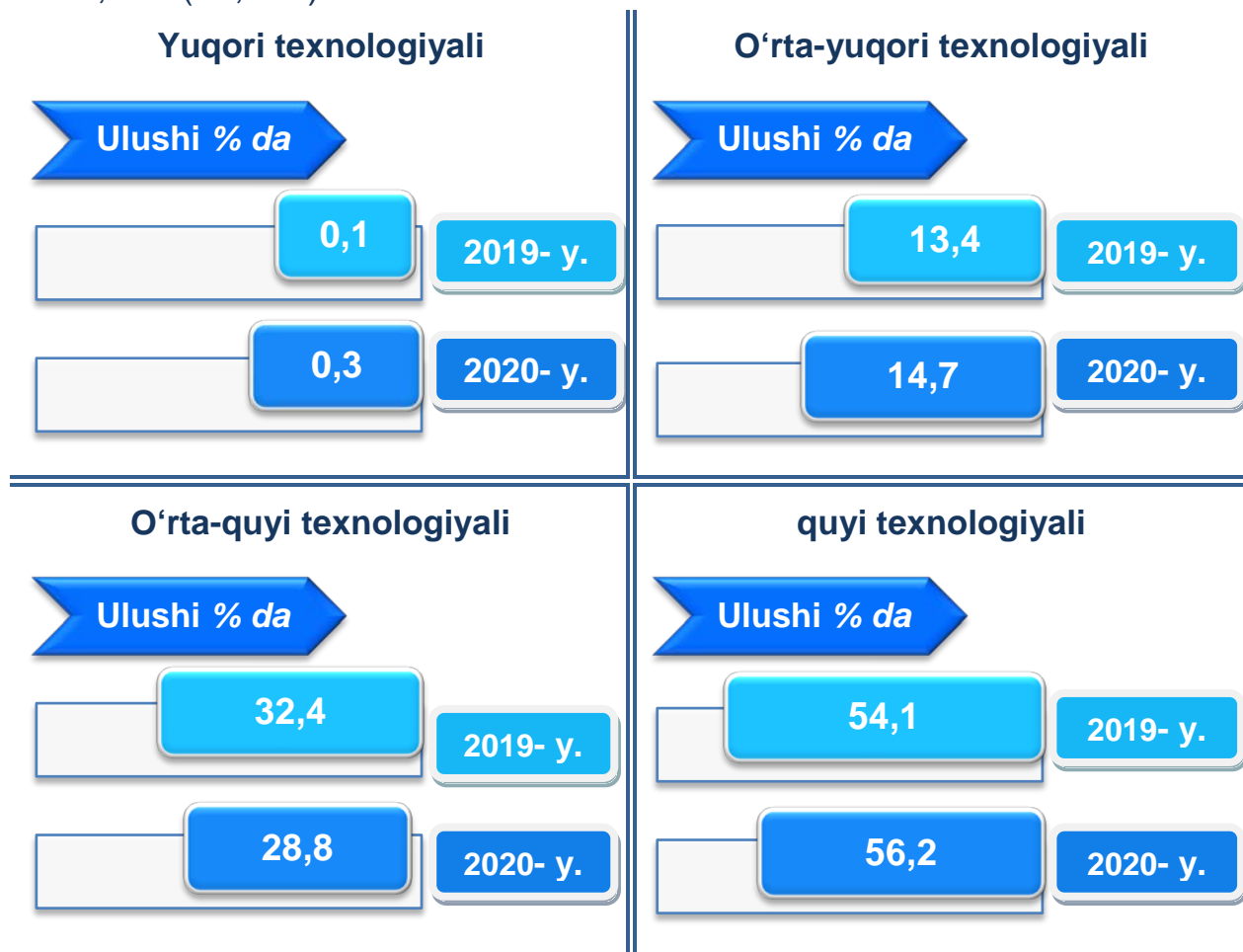


Ishlab chiqaradigan sanoat



2020- yilning yanvar-dekabr oylarida ishlab chiqaradigan sanoat korxonalarini tomonidan ishlab chiqarilgan mahsulotlar hajmi 20 269,5 mlrd. so'mni yoki jami sanoat mahsulotlarining 102,9 %ini tashkil etdi.

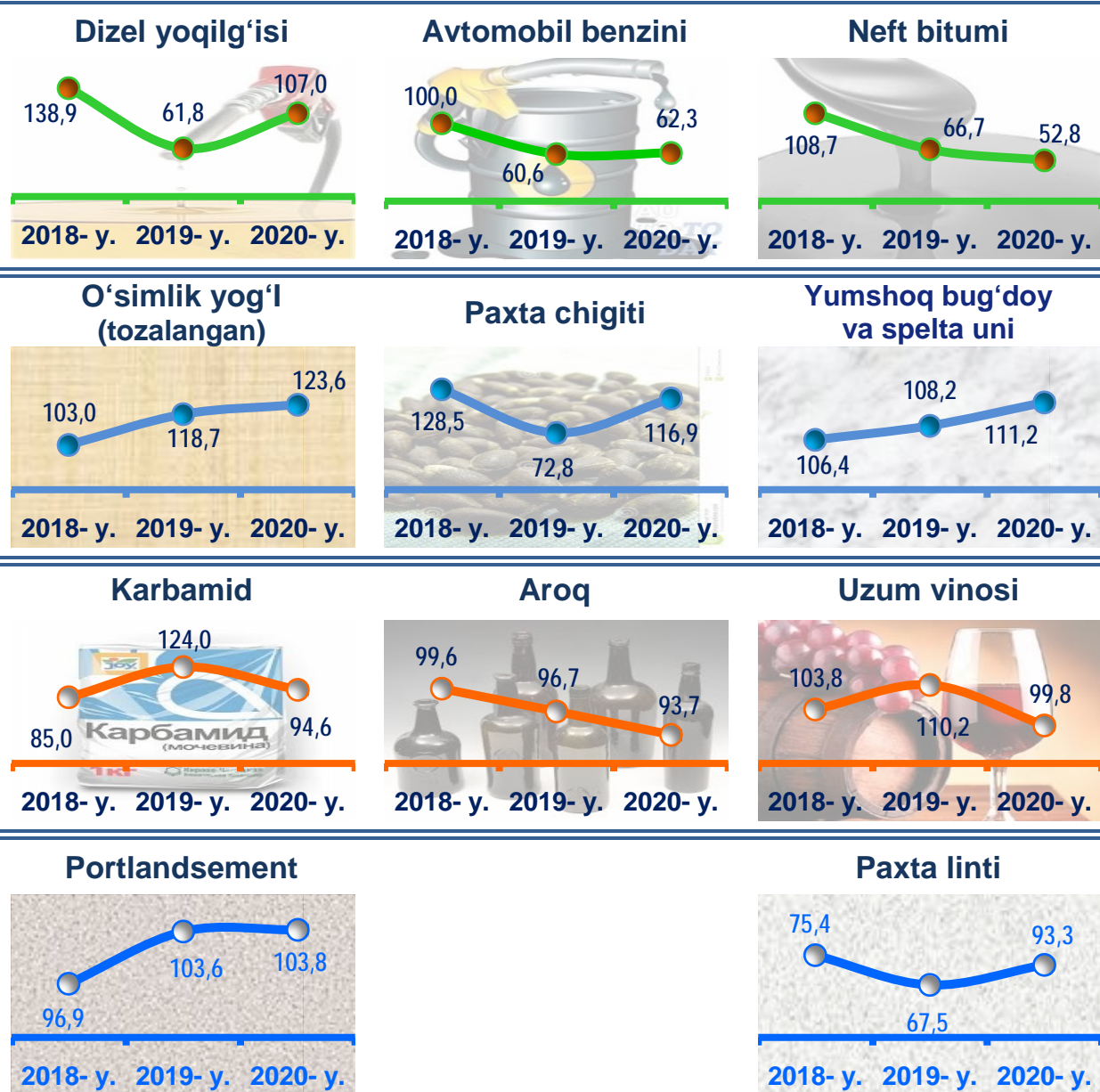
O'tgan yilning mos davri bilan solishtirganda ishlab chiqaradigan sanoat tarkibida yuqori texnologiyali tarmoqning ulushi 0,3 % ni (2019-yilning yanvar-dekabr oylarida - 0,1 %), o'rta-yuqori texnologiyali -14,7 % (13,4 %), o'rta-quyi texnologiyali - 28,8 % (32,4 %) va quyi texnologiyali - 56,2 % (54,1 %) ni tashkil etdi.



Jami ishlab chiqaradigan sanoat tarkibida mashina va asbob-uskunalar ishlab chiqarish, ta'mirlash va o'rnatish, avtotransport vositalari, yarim pritseplar va boshqa tayyor buyumlarni ishlab chiqarish sohasining ulushi - 6,3 % (2019- yilning yanvar-dekabr oylariga nisbatan fizik hajmi indeksi 102,9 %), metallurgiya sanoatining ulushi - 0,7 % (2019- yilning yanvar-dekabr oylariga nisbatan fizik hajm indeksi 33,5 %), to'qimachilik, kiyim, teri mahsulotlarini ishlab chiqarishning ulushi - 30,4 % (2019-yilning yanvar-dekabr oylariga nisbatan fizik hajm indeksi 113,3 %), oziq-ovqat, ichimliklar va tamaki mahsulotlarini ishlab chiqarishning ulushi - 18,1 % (2019- yilning yanvar-dekabr oylariga nisbatan fizik hajm indeksi 116,4 %), kimyo mahsulotlari, rezina va plastmassa buyumlarini ishlab chiqarishning ulushi - 11,5 % (2019- yilning yanvar-dekabr oylariga nisbatan fizik hajm indeksi 110,4 %) ni tashkil etdi.

Ishlab chiqaradigan sanoatda ayrim turdagi mahsulotlarning o'sish sur'ati

2020- yilning yanvar-dekabr oylari davomida ishlab chiqaradigan sanoatda 76,4 ming tonna paxta chigiti (2019- yilning yanvar-dekabr oylariga nisbatan 18,0 % ga o'sgan), 31,5 ming tonna o'simlik yog'i , (23,6 %), 178,7 ming tonna yumshoq bug'doy va spelta uni (11,2 %), ishlab chiqarilib, yuqori o'sish sur'atlari kuzatildi.

O'tgan yilning mos davriga nisbatan, % da



**Ishlab chiqaradigan sanoatda yirik sanoat korxonalar tomonidan ayrim turdagi mahsulotlarni ishlab chiqarish**

Sanoat mahsulotlari	2019- yil yanvar-dekabr	2020- yil yanvar-dekabr	Farqi +/-
Avtomobil benzini, ming t	265,0	165,1	-99,9
Yumshoq bug'doy va spelta uni, ming t.	160,8	178,7	17,9
Paxta tolasi, ming t.	51,7	54,8	3,1
O'simlik yog'i (tozalangan), ming t.	25,5	31,5	6,0

Ishlab chiqaradigan sanoatda, yirik sanoat korxonalari tomonidan sanoat mahsulotlarini ishlab chiqarish

Sanoat mahsulotlari	2019- yil yanvar-dekabr	2020- yil yanvar-dekabr	Farqi +/-
Portlandsement, <i>ming t.</i>	980,1	1 262,1	282,0
Klinkersement, <i>ming t.</i>	806,3	743,7	-62,6
Natriy nitrat <i>ming. t</i>	3,9	4,8	0,9
Dizel yoqilg'isi, <i>ming t.</i>	292,6	313,1	20,5

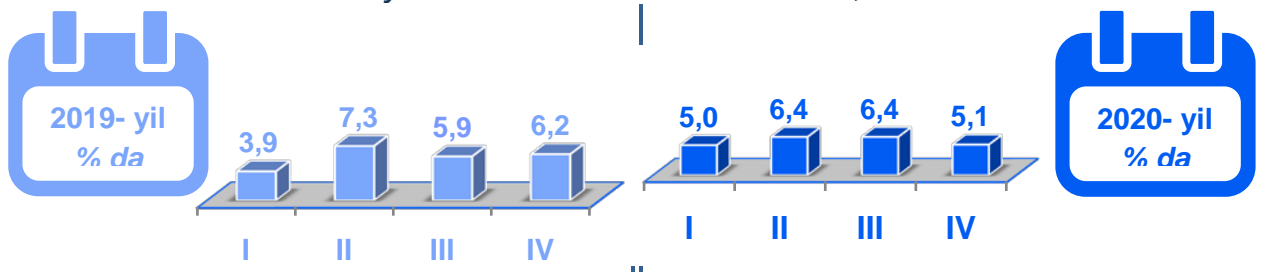
Elektr, gaz, bug' bilan ta'minlash va havoni konditsiyalash
2020- yilning yanvar-dekabr oylarida



Elektr, gaz, bug' bilan ta'minlash va havoni konditsiyalash korxonalaridan ishlab chiqarilgan mahsulotlar hajmi 1 110,6 mlrd. so'mni (jami ishlab chiqarilgan sanoat mahsulotlari hajmining (5,1 % ini) tashkil etdi.


2020- yilning yanvar-dekabr oylarida, sanoatning mazkur tarmog'ida elektr energiyani ishlab chiqarish, uzatish va taqsimlash, bug' bilan ta'minlash tizimlari va havoni konditsiyalash o'tgan yilning mos davriga nisbatan fizik hajm indeksi 5,2 % ga pasayganligi kuzatildi.

Jami sanoat ishlab chiqarish hajmidagi ulushi
yil boshidan I-II-III-IV choraklar, % da

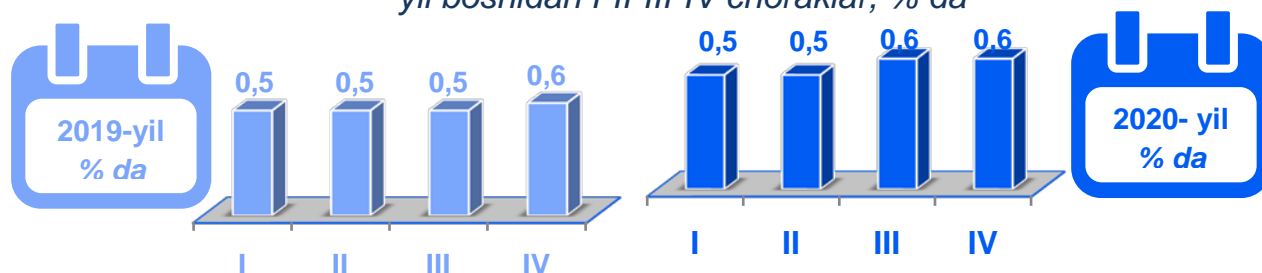


Elektr, gaz, bug' bilan ta'minlash va havoni konditsiyalash sohasida yirik sanoat korxonalaridan sanoat mahsulotlarini ishlab chiqarish

Sanoat mahsulotlari	2019- yil yanvar-dekabr	2020- yil yanvar-dekabr	Farqi +/-
Elektroenergiya, mln.kVt/s	251,0	264,4	12,5
Issiqlik energiyasi, ming gkal	6 210,1	1 883,9	-4 326,2

Suv bilan ta'minlash, kanalizatsiya tizimi, chiqindilarni yig'ish va utilizatsiya qilish


Suv bilan ta'minlash, kanalizatsiya tizimi, chiqindilarni yig'ish va utilizatsiya qilish korxonalaridan ishlab chiqarilgan mahsulotlar hajmi 124,6 mlrd.so'mni (jami ishlab chiqarilgan sanoat mahsulotlari hajmining 0,6 % ini) tashkil etdi.

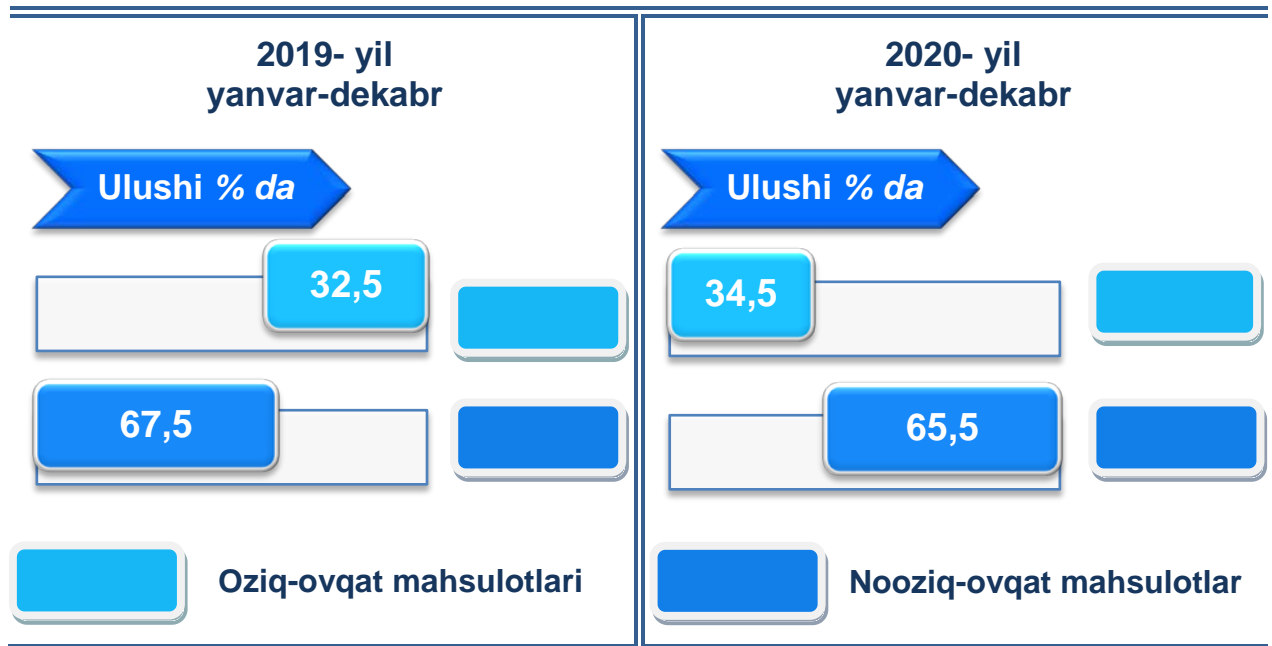
Jami sanoat ishlab chiqarish hajmidagi ulushi
yil boshidan I-II-III-IV choraklar, % da


Sanoat mahsulotlari	2019- yil yanvar-dekabr	2020- yil yanvar-dekabr	Farqi +/-
Oqava suvlarni yo'qotish, transportirovka qilish va ishlov berish bo'yicha xizmatlar, mlrd.so'm	18,1	20,6	-2,5
Axlat o'ralarni, tindirgichlarni va septiklarni bo'shatish, tozalash va ishlov berish bo'yicha xizmatlar, mlrd.so'm	11,0	17,8	6,8
To'qimachilik chiqindilari, ming t.	13,7	12,3	-1,4

O'tgan yilning mos davriga nisbatan axlat o'ralarni, tindirgichlarni va septiklarni bo'shatish, tozalash va ishlov berish bo'yicha xizmatlar 62,2 % ga, oqava suvlarni yo'qotish, transportirovka qilish va ishlov berish bo'yicha xizmatlar – 14,9 %ga oshganligi kuzatildi, shuningdek, to'qimachilik chiqindilari 10,1 %ga pasayishi kuzatildi.

Iste'mol mahsulotlari ishlab chiqarish

Tayyor mahsulot turlarini kengaytirish va ishlab chiqarilishini qo'llab-quvvatlash bo'yicha amalga oshirib kelinayotgan chora-tadbirlar natijasida, iste'mol mahsulotlari ishlab chiqarish hajmi 7 450,0 mlrd.so'mni tashkil etdi va uning jami sanoatdagi ulushi 34,5 %ni tashkil etdi.



Oziq-ovqat mahsulotlari ishlab chiqarish tarkibida vino, aroq mahsulotlari va pivo 0,7 % (2019- yil yanvar-dekabr oylarida 0,8 %)ni tashkil etdi.

Hududlar kesimida iste'mol mahsulotlari ishlab chiqarilishining viloyat jami hajmidagi eng yuqori ulushi Qo'qon shaxriga to'g'ri kelib, 14,8 % ni, shuningdek, Farg'ona shahri 12,9 %ni, Uchko'prik tumani 11,4 %ni, Marg'ilon shahri 8,1 %ni hamda Bog'dod tumani 7,2 %ni tashkil etdi.

Shuningdek, iste'mol mahsulotlari ishlab chiqarilishining o'sish sur'atida viloyat o'sish sur'ati (107,1 %) darajasidan yuqori ko'rsatkich Marg'ilon (104,2 %), Qo'qon (104,0 %), Quvasoy (102,8 %) shaharlarida hamda Dang'ara tumani (104,0 %), Bog'dod tumanida (103,9 %) qayd etildi.



Hududlar bo'yicha iste'mol mahsulotlari ishlab
chiqarish hajmi, tarkibi va o'sish sur'ati
2020- yilning yanvar-dekabr oylarida

		<i>Hajmi mlrd so'm</i>	<i>Ulushi</i>	<i>O'sish sur'ati</i>
1	<i>Oltiariq t.</i>	229,8	3,1	103,0
2	<i>Qo'shtepa t.</i>	224,1	3,0	101,2
3	<i>Bag'dod t.</i>	532,7	7,1	103,9
4	<i>Buvayda t.</i>	312,2	4,2	102,3
5	<i>Beshariq t.</i>	235,4	3,1	101,9
6	<i>Quva t.</i>	342,8	4,6	103,0
7	<i>Uchko'prik t.</i>	848,2	11,4	102,1
8	<i>Rishton t.</i>	224,0	3,0	101,9
9	<i>So'x t.</i>	65,5	0,9	100,2
10	<i>Toshloq t.</i>	340,7	4,6	102,3
11	<i>O'zbekiston t.</i>	260,1	3,5	103,3
12	<i>Farg'ona t.</i>	234,2	3,1	103,0
13	<i>Dang'ara t.</i>	366,5	4,9	104,0
14	<i>Furqat t.</i>	125,0	1,7	102,1
15	<i>Yozyovon t.</i>	154,9	2,1	102,0
16	<i>Farg'ona sh.</i>	961,0	12,9	101,9
17	<i>Qo'qon sh.</i>	1099,7	14,8	104,0
18	<i>Quvasoy sh.</i>	289,6	3,9	102,8
19	<i>Marg'ilon sh.</i>	603,6	8,1	104,2



Hududlar kesimida nooziq-ovqat mahsulotlar ishlab chiqarilishining viloyat jami hajmidagi eng yuqori ulushi Uchko'prik tumaniga to'g'ri kelib, 13,4 %ni, shuningdek Farg'ona shahri 11,5 %ni, Qo'qon shahri 11,0 %ni, Marg'ilon shahri 7,3 hamda Dang'ara tumani 5,5 %ni tashkil etdi.

Shuningdek, nooziq-ovqat mahsulotlar ishlab chiqarilishining o'sish sur'atida yuqori ko'rsatkich Farg'ona (104,2 %), Marg'ilon (103,2 %) shaharlarida hamda Dang'ara (104,1 %), Uchko'prik va Quva (102,9 %) tumanlarda qayd etildi.

Hududlar bo'yicha nooziq-ovqat mahsulotlar ishlab chiqarish hajmi, tarkibi va o'sish sur'ati
2020- yilning yanvar-dekabr oylarida

		<i>Hajmi mlrd so'm</i>	<i>Ulushi</i>	<i>O'sish sur'ati</i>
1	Oltiariq t.	157,3	3,6	100,2
2	Qo'shtepa t.	133,2	3,1	102,4
3	Bag'dod t.	276,5	6,4	101,8
4	Buvayda t.	199,9	4,6	102,2
5	Beshariq t.	136,7	3,1	101,3
6	Quva t.	228,2	5,3	102,3
7	Uchko'prik t.	584,5	13,4	102,3
8	Rishton t.	140,6	3,2	101,2
9	So'x t.	37,9	0,9	94,3
10	Toshloq t.	222,2	5,1	101,5
11	O'zbekiston t.	176,2	4,1	101,4
12	Farg'ona t.	154,8	3,6	102,1
13	Dang'ara t.	239,4	5,5	104,1
14	Furqat t.	79,3	1,8	100,3
15	Yozyovon t.	106,7	2,5	100,4
16	Farg'ona sh.	499,6	11,5	104,2
17	Qo'qon sh.	476,9	11,0	102,3
18	Quvasoy sh.	181,4	4,2	101,6
19	Marg'ilon sh.	316,7	7,3	103,2



Hududlar kesimida oziq-ovqat mahsulotlari ishlab chiqarilishining viloyat jami hajmidagi eng yuqori ulushi Qo'qon shahriga to'g'ri kelib, 20,1 %ni, shuningdek, Farg'ona shahrida 14,9 %ni, Marg'ilon shahrida esa 9,4 %ni tashkil etdi.

Shuningdek, oziq-ovqat mahsulotlari ishlab chiqarilishining o'sish sur'atida eng yuqori ko'rsatkich Qo'qon (105,6 %), Farg'ona (105,3 %), hamda Marg'ilon shaharlarida (104,6 %) qayd etildi.

Hududlar bo'yicha oziq-ovqat mahsulotlari ishlab chiqarish hajmi, tarkibi va o'sish sur'ati
2020- yilning yanvar-dekabr oylarida

		<i>Hajmi mlrd so'm</i>	<i>Ulushi</i>	<i>O'sish sur'ati</i>
1	<i>Oltiariq t.</i>	72,5	2,3	103,2
2	<i>Qo'shtepa t.</i>	91,0	2,9	104,3
3	<i>Bag'dod t.</i>	256,2	8,2	105,6
4	<i>Buvayda t.</i>	112,3	3,6	104,1
5	<i>Beshariq t.</i>	98,6	3,2	102,8
6	<i>Quva t.</i>	114,7	3,7	104,2
7	<i>Uchko'prik t.</i>	263,6	8,5	107,5
8	<i>Rishton t.</i>	83,5	2,7	101,2
9	<i>So'x t.</i>	27,5	0,9	94,3
10	<i>Toshloq t.</i>	118,5	3,8	103,6
11	<i>O'zbekiston t.</i>	84,0	2,7	105,2
12	<i>Farg'ona t.</i>	78,3	2,6	104,5
13	<i>Dang'ara t.</i>	127,0	4,1	104,6
14	<i>Furqat t.</i>	45,7	1,4	105,3
15	<i>Yozyovon t.</i>	48,2	1,6	101,3
16	<i>Farg'ona sh.</i>	461,5	14,9	105,3
17	<i>Qo'qon sh.</i>	622,8	20,1	105,6
18	<i>Quvasoy sh.</i>	108,1	3,5	104,2
19	<i>Marg'ilon sh.</i>	286,9	9,3	104,6



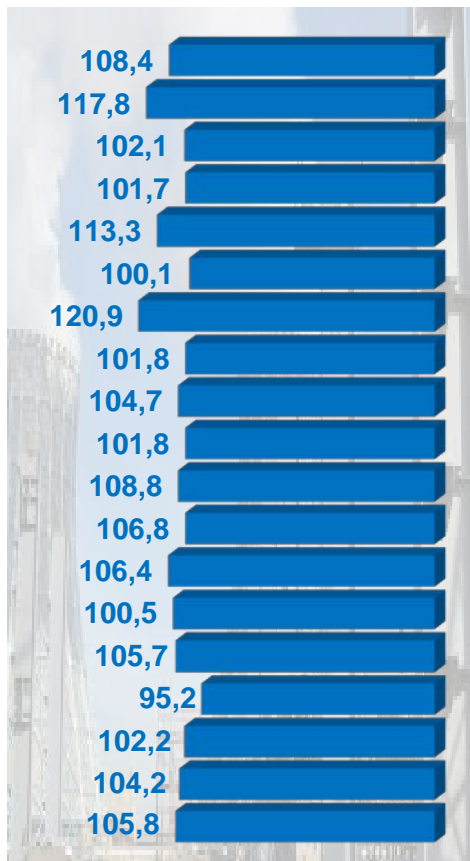
Farg'ona viloyati hududlari kesimida
sanoat ishlab chiqarish hajmlari
2020- yilning yanvar-dekabr oylarida

		<i>Hajmi mlrd so'm</i>	<i>Ulushi</i>	<i>FHI</i>
1	<i>Oltiariq t.</i>	424,2	2,0	108,4
2	<i>Qo'shtepa t.</i>	513,6	2,4	117,8
3	<i>Bag'dod t.</i>	721,1	3,3	102,1
4	<i>Buvayda t.</i>	374,8	1,7	101,7
5	<i>Beshariq t.</i>	622,6	2,9	113,3
6	<i>Quva t.</i>	721,0	3,3	100,1
7	<i>Uchko'prik t.</i>	1 891,0	8,8	120,9
8	<i>Rishton t.</i>	365,5	1,7	101,8
9	<i>So'x t.</i>	75,3	0,3	104,7
10	<i>Toshloq t.</i>	2 280,3	10,6	101,8
11	<i>O'zbekiston t.</i>	660,8	3,1	108,8
12	<i>Farg'ona t.</i>	337,3	3,1	106,8
13	<i>Dang'ara t.</i>	574,0	2,7	106,4
14	<i>Furqat t.</i>	148,9	0,7	100,5
15	<i>Yozyovon t.</i>	185,7	0,9	105,7
16	<i>Farg'ona sh.</i>	6 295,3	29,1	95,2
17	<i>Qo'qon sh.</i>	3 262,6	15,1	102,2
18	<i>Quvasoy sh.</i>	1 266,5	5,9	104,2
19	<i>Marg'ilon sh.</i>	890,1	4,1	105,8
Farg'ona viloyati		21 610,6	100,0	101,7

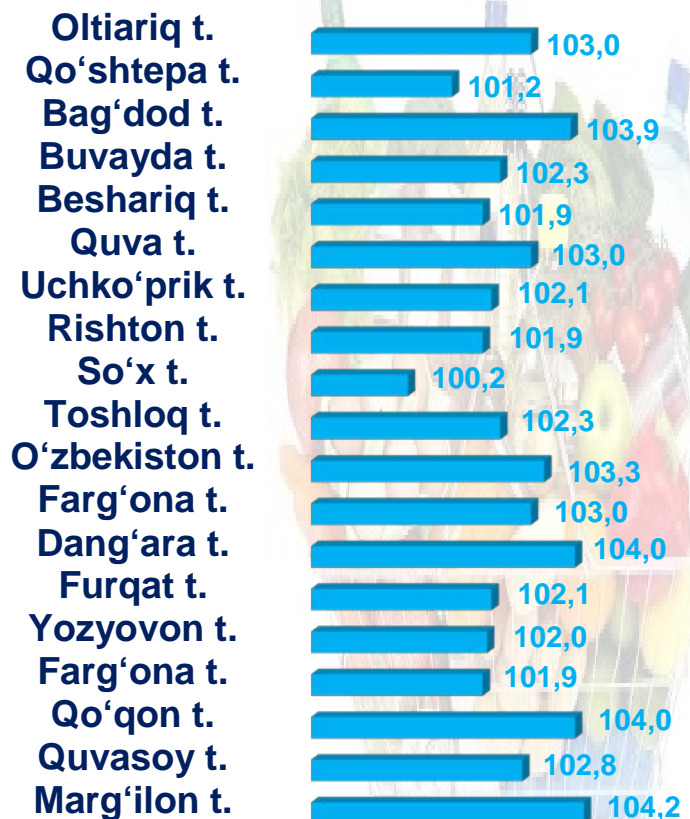
Farg'ona viloyat hududlari kesimida ishlab chiqarish fizik hajm indeksi, iste'mol mahsulotlari ishlab chiqarishning o'sish sur'ati % da

Viloyat sanoat ishlab chiqarish fizik hajm indeksining o'siishini, Qo'shtepa (2019- yilning yanvar-dekabr oylariga nisbatan 117,8 %), Uchko'prik (120,9 %), Beshariq (113,3 %), O'zbekiston (108,8 %), Oltiariq (108,4 %), Farg'ona (106,8 %) tumanlarida hamda Marg'ilon (105,8 %), Quvasoy (104,2 %), Qo'qon (102,2 %) shaharlari sanoat ishlab chiqarish hajmlari fizik hajm indeksining sezilarli darajada o'sganligi bilan izohlashimiz mumkin.

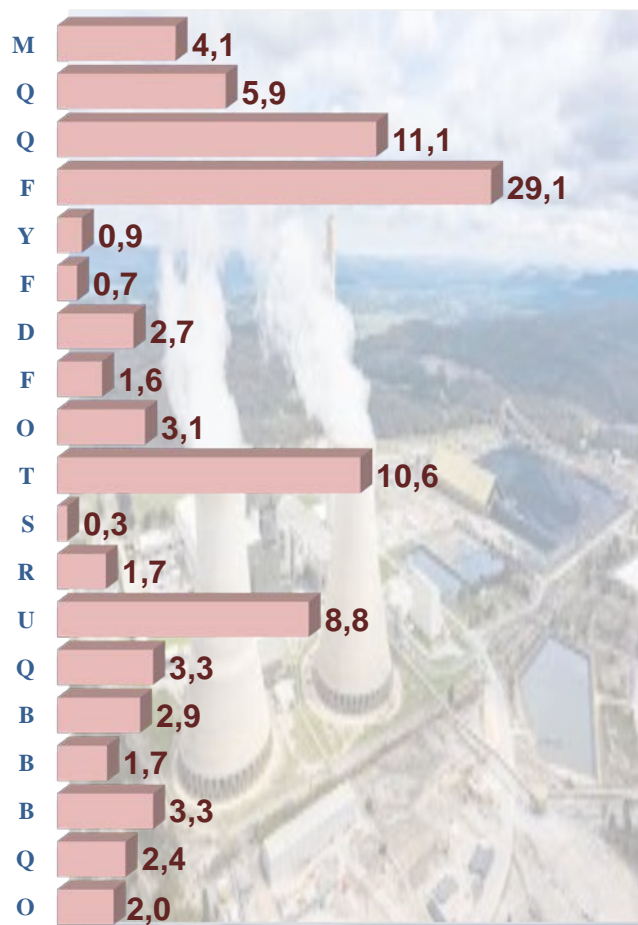
Sanoat ishlab chiqarish fizik hajmi indeksi, % da



Iste'mol mahsulotlari ishlab chiqarishda o'sish sur'ati, % da



Farg'ona viloyatida jami sanoat mahsulotlari hajmida hududlarning ulushi, % da



Viloyatda sanoat ishlab chiqarish hajmi tarkibida eng ko'p ulush Farg'ona shahri (Farg'ona viloyati sanoat ishlab chiqarish hajmining 29,1 %) hamda Qo'qon shahri (15,1 %), Toshloq tumani (10,6 %) Uchko'prik tumani (8,8 %), Quvasoy shahri (5,9 %) hissasiga to'g'ri kelmoqda.

Eng past ko'rsatkich esa So'x tumani (0,3 %), Furqat (0,7 %) hamda Yozyovon (0,9 %) tumanlariga to'g'ri kelmoqda.

Aholi jon boshiga sanoat mahsulotlari ishlab chiqarishning taqsimlanishi, yirik sanoat korxonalari joylashganligi hisobiga Farg'ona (21615,9 ming so'm), Quvasoy (13 460,5 ming so'm), Qo'qon (12 814,9 ming so'm) shaharlarida va Toshloq (11 227,6 ming so'm) tumanida, o'rtacha viloyat darajasi ko'rsatkichidan (5 708,0 ming so'm) ancha yuqoriligini ko'rsatmoqda.

Farg'ona viloyati bo'yicha aholi jon boshiga iste'mol mahsulotlari ishlab chiqarilishi 1 967,8 ming so'm bo'lgani holda, Qo'qon shahri – 4 319,6 ming so'mni, Farg'ona shahri – 3 299,9 ming so'mni, Uchko'prik tumani – 3 695,8 ming so'mni, Marg'ilon shahrida – 2 547,8 ming so'mni, Bag'dod tumanida 2 459,0 ming so'mni tashkil etdi.

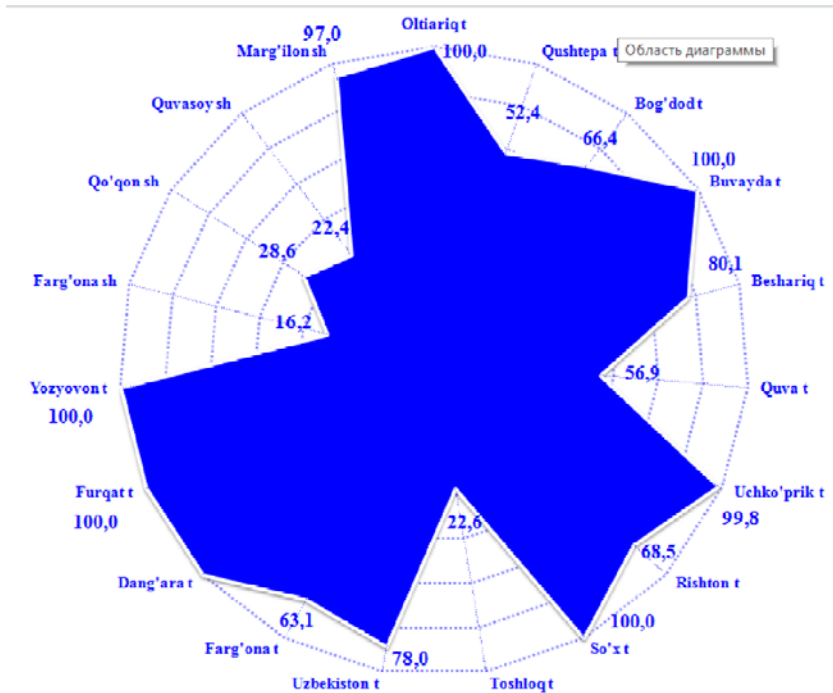
**Aholi jon boshiga to'g'ri keladigan sanoat mahsulotlari
va iste'mol mahsulotlari ishlab chiqarish
2020- yilning yanvar-dekabr oylarida, ming so'm**

		<i>Sanoat mahsulotlari</i>	<i>Iste'mol mahsulotlari</i>
1	<i>Oltiariq t.</i>	1 996,7	1081,7
2	<i>Qo'shtepa t.</i>	2 684,3	1171,5
3	<i>Bag'dod t.</i>	3 329,0	2 459,0
4	<i>Buvayda t.</i>	1 637,4	1 364,0
5	<i>Beshariq t.</i>	2 719,0	1027,9
6	<i>Quva t.</i>	2 782,1	1 322,8
7	<i>Uchko'prik t.</i>	8 239,7	3 695,8
8	<i>Rishton t.</i>	1 802,9	1104,9
9	<i>So'x t.</i>	960,9	835,3
10	<i>Toshloq t.</i>	11 227,6	1 677,3
11	<i>O'zbekiston t.</i>	2 755,7	1084,8
12	<i>Farg'ona t.</i>	1 574,7	1093,6
13	<i>Dang'ara t.</i>	3 287,6	2 098,9
14	<i>Furqat t.</i>	1258,7	1056,6
15	<i>Yozyovon t.</i>	1 671,3	1 394,2
16	<i>Farg'ona sh.</i>	21 615,9	3 299,9
17	<i>Qo'qon sh.</i>	12 814,9	4 319,6
18	<i>Quvasoy sh.</i>	13 460,5	3 077,8
19	<i>Marg'ilon sh.</i>	3 756,8	2 547,8
Farg'ona viloyatida		5 708,0	1 967,8

Sanoat mahsulotlari ishlab chiqarishda kichik biznesning ulushi

2020- yilning yanvar-dekabr oylarida, % da

Hisobot davrida kichik tadbirkorlik subyektlari tomonidan 9 916,6 mlrd. soʻmlik sanoat mahsuloti ishlab chiqarilib, uning umumiy ishlab chiqarish hajmidagi ulushi 45,9 %ni tashkil etdi.



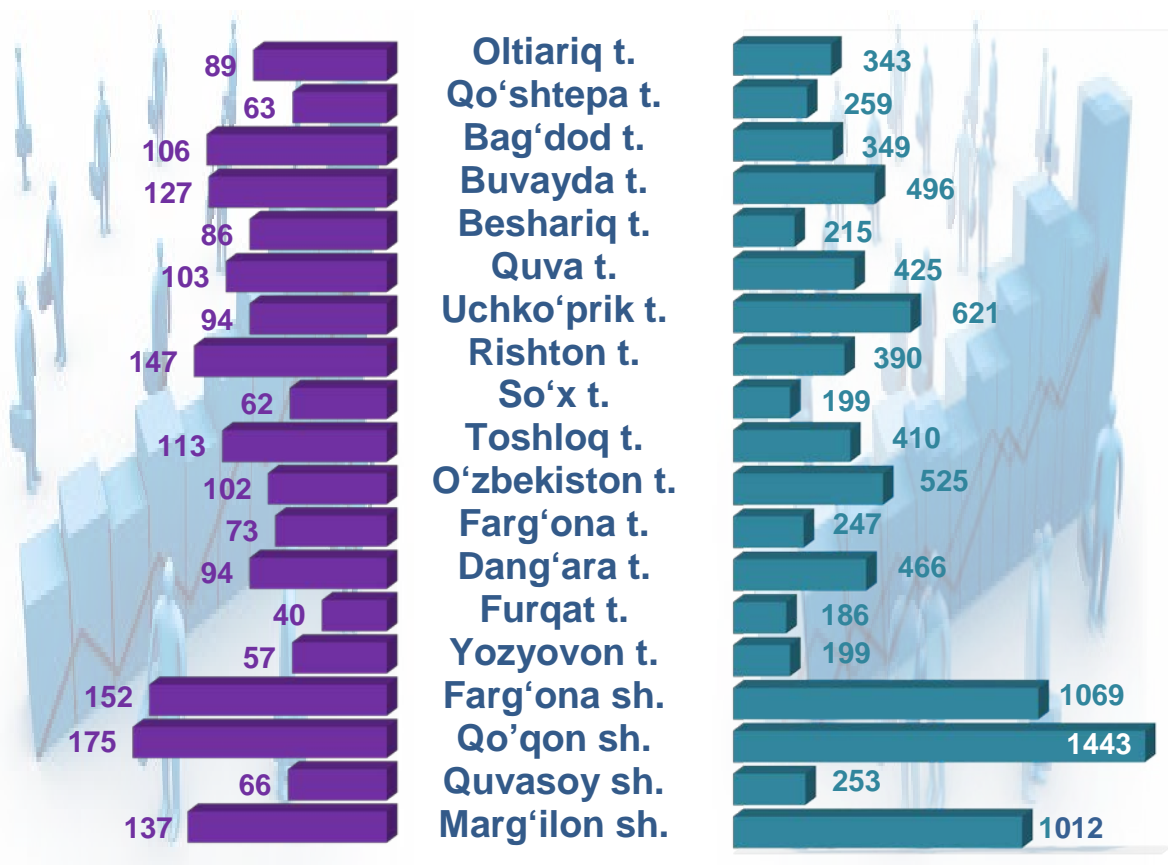
Hududlar kesimida kichik biznesning sanoat mahsulotlari ishlab chiqarishdagi eng yuqori ulushi Oltiariq (jami sanoat mahsulotlari ishlab chiqarishdagi ulushi 100,0 %), Buvayda (100,0 %), So'x (100,0 %), Dang'ara (100,0 %), Furqat (100,0 %) va Yozyovon (100,0 %) tumanlarida kuzatildi.

Viloyat hududlari kesimida sanoat mahsulotlari ishlab chiqarish hajmida kichik biznes subyektlarining ulushi tahlili shuni ko'rsatdiki, Toshloq tumani (22,6 %), Farg'ona shahri (16,2 %) va Quvasoy shahrida (22,4 %) sanoat ishlab chiqarish hajmlaridagi kichik biznes subyektlari ulushining kamligini, mazkur hududlarda joylashgan yirik sanoat korxonalarining ishlab chiqarish hajmlari yuqori ekanligi bilan izohlash mumkin.

Viloyatda faoliyat ko'rsatayotgan va yangi tashkil etilgan sanoat korxonalari
(2021- yil 1- yanvar holatiga ko'ra)

Bugungi kunda viloyatda 9107 ta sanoat korxonalari faoliyat ko'rsatmoqda, shundan 1 443 tasi (ro'yxatdan o'tgan korxonalar umumiy sonining 15,8 %) Qo'qon shahriga, 1 069 tasi (11,7 %) Farg'ona shahriga, 1 012 tasi (11,1 %) Marg'ilon shahriga, 621 tasi (6,8 %) Uchko'prik tumaniga, 496 tasi (5,4 %) Buvayda tumaniga, 525 tasi (5,8 %) O'zbekiston tumaniga to'g'ri kelmoqda.

Yangi tashkil etilgan korxonalar soni, <i>birlikda</i>	Faoliyat ko'rsatayotgan korxonalar soni, <i>birlikda</i>
--	--



2020- yilning yanvar- dekabr oyida viloyatda 1 886 ta yangi sanoat korxonalari tashkil etildi, shulardan 175 tasi (jami yangi tashkil etilgan sanoat korxonalari hajmidagi ulushi 9,3 %) Qo'qon shahrida, 152 tasi (8,1 %) Farg'ona shahrida, 137 tasi (7,3 %) Marg'ilon shahrida, 147 tasi (7,8 %) Rishton tumanida, 106 tasi (5,6 %) Bag'dod tumanida, hamda 103 tasi (5,5 %) Quva tumanida tashkil etildi.



Viloyatda sanoat korxonalarining mahalliyashtirish darajasi
(2020- yil yanvar-dekabr oyi holatiga)

2020- yil yanvar-dekabr oylarida viloyat bo'yicha 72 ta korxonalar mahalliyashtirish dasturiga kiritilgan bo'lib, ulardan 59 tasi mahalliy korxonalar hisoblanadi. Bu korxonalar tomonidan 101 loyihalar dasturga kiritilgan. Joriy yilning yanvar-dekabr oylarida 72 ta korxonadan 70 tasi mahalliyashtirishni amalga oshirgan va ular tomonidan 98 ta loyiha bo'yicha mahsulot ishlab chiqarilgan. 2020- yil yanvar-dekabr oylarida korxonalar tomonidan taqdim etilgan hisobotlarga ko'ra 865,1 mlrd.so'mlik mahsulot ishlab chiqarilgan bo'lib, 5,0 mln AQSh dollari miqdorida eksport amalga oshirilgan.

№	Hudud nomi	Loyiha miqdori		Korxonalar soni		Ishlab chiqarish hajmi (mlrd.so'm)	Export hajmi (mln.AQSH doll.)	Yangi yaratilgan ish o'rni
		kutilish	amalda	kutilish	amalda			
Viloyat jami:		101	98	72	70	865,1	5,0	467
<i>shaharlar:</i>								
1	Farg'ona sh	25	24	12	12	173,602	3,615	56
2	Qo'qon sh	6	5	6	5	177,051	0,078	2
3	Quvasoy sh	4	4	4	4	158,139	0,358	19
4	Marg'ilon sh	7	7	7	7	55,115	0,172	129
<i>tumanlar:</i>								
5	Oltiariq t	1	1	1	1	0,04	0,002	-
6	Qo'shtepa t	5	5	5	5	2,004	-	23
7	Bag'dod t	3	3	3	3	2,92	-	9
8	Buvayda t	5	5	5	5	12,705	0,003	3
9	Beshariq t	1	1	1	1	0,106	-	5
10	Quva t	16	16	1	1	0,636	-	-
11	Uchko'prik t	7	7	7	7	237,882	0,617	96
12	Rishton t	1	-	1	-	-	-	5
13	Toshloq t	3	3	3	3	1,65	-	17
14	O'zbekiston t	4	4	4	4	4,508	-	20
15	Farg'ona t	4	4	3	3	15,806	-	4
16	Dang'ara t	6	6	6	6	22,438	0,121	35
17	Furqat t	2	2	2	2	0,318		44
18	Yozyovon t	1	1	1	1	0,217		



Farg'ona viloyat statistika
boshqarmasining
Sanoat statistikasi bo'limi

Nashr uchun mas'ul: Sh.Zokirov

Aloqa telefoni: 73 -249-87-19