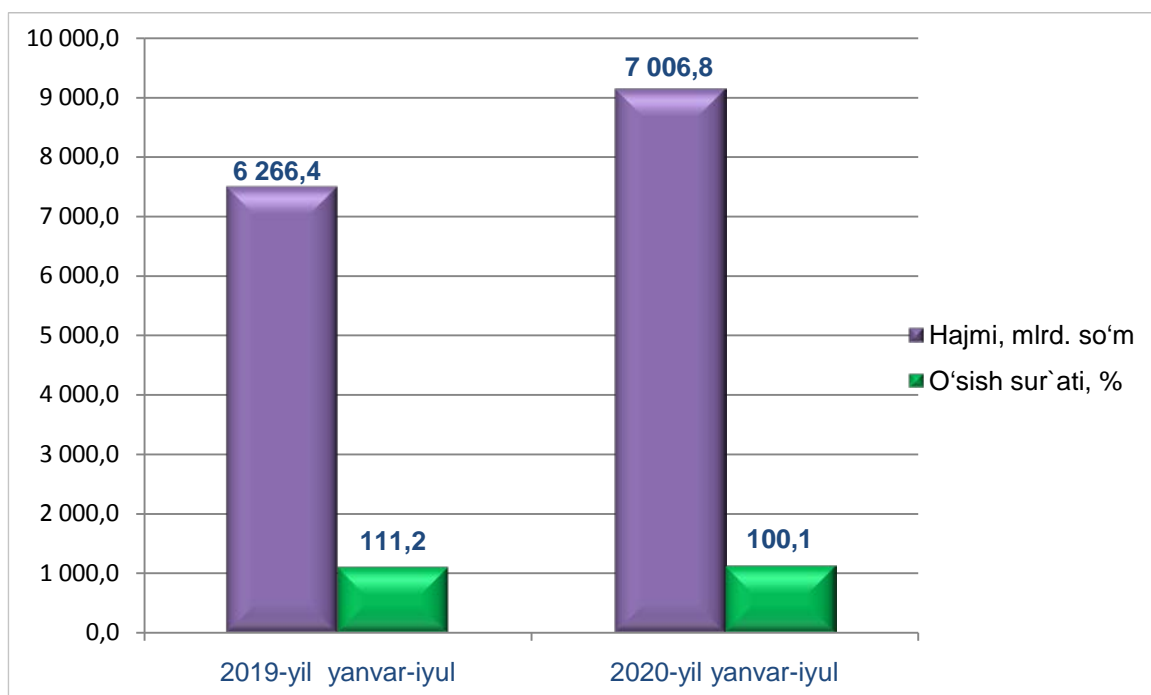


Xizmatlar sohasining rivojlanishi

Bugungi kunda xizmatlar sohasi Farg'ona viloyati iqtisodiyotining jadal rivojlanayotgan tarmoqlaridan biri hisoblanadi.

Dastlabki ma'lumotlarga ko'ra, Farg'ona viloyatida 2020-yil yanvar-iyul oylarida ko'rsatilgan bozor xizmatlari hajmi 7 006,8 mlrd. so'mga teng bo'ldi va o'tgan yilning mos davriga nisbatan o'sish sur'ati 100,1 % ni tashkil etdi.

Farg'ona viloyatida yanvar-iyul holatiga ko'rsatilgan xizmatlarining hajmi va o'sish sur'atlari.



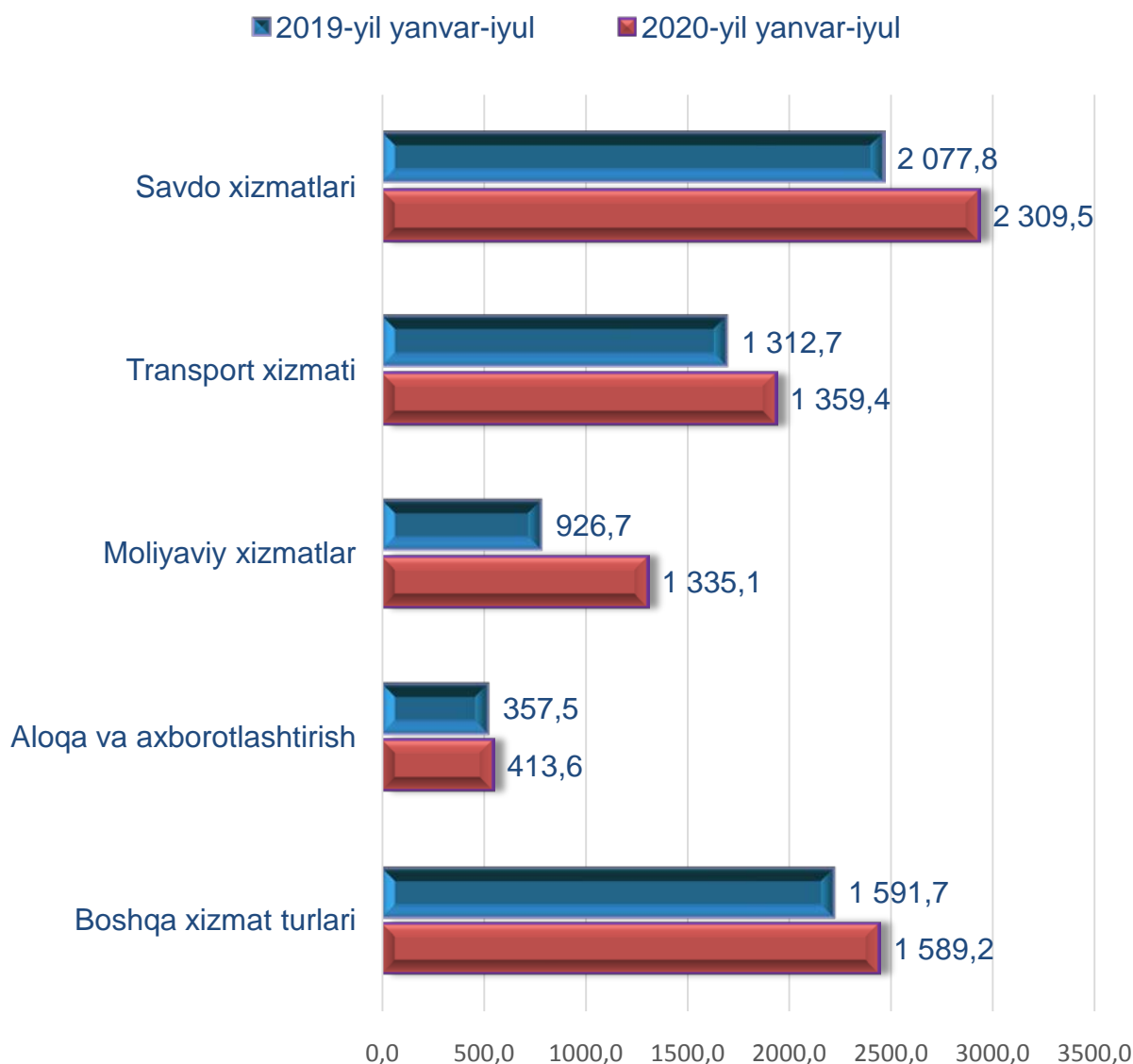
2020-yil yanvar-iyul oylarida ko'rsatilgan bozor xizmatlari hajmi o'tgan yilning tegishli davriga nisbatan 740,4 mlrd. so'mga oshdi.

2020-yil yanvar-iyul oylarida iqtisodiy faoliyat turlari bo'yicha ishlab chiqarilgan xizmatlarning asosiy ko'rsatkichlari

	Hajmi, mlrd. so'm	O'tgan yilga nisbatan o'sish sur'ati, %
Xizmatlar - jami	7 006,8	100,1
shu jumladan:		
aloqa va axborotlashtirish xizmatlari	413,6	113,6
moliyaviy xizmatlar	1 335,1	131,7
transport xizmatlari	1 359,4	93,7
shu jumladan: avtotransport xizmatlari	1 299,9	97,6
yashash va ovqatlanish xizmatlari	177,4	94,2
savdo xizmatlari	2 309,5	96,7
ko'chmas mulk bilan bog'liq xizmatlar	176,6	85,5
ta'lim sohasidagi xizmatlar	242,7	108,4
sog'liqni saqlash sohasidagi xizmatlar	118,5	85,4
ijara xizmatlari	163,7	86,2
kompyuterlar va maishiy tovarlarni ta'mirlash bo'yicha xizmatlar	182,6	85,7
shaxsiy xizmatlar	319,7	86,5
me'morchilik, muhandislik izlanishlari, texnik sinovlar va tahlil sohasidagi xizmatlar	57,6	71,3
boshqa xizmatlar	150,5	81,2

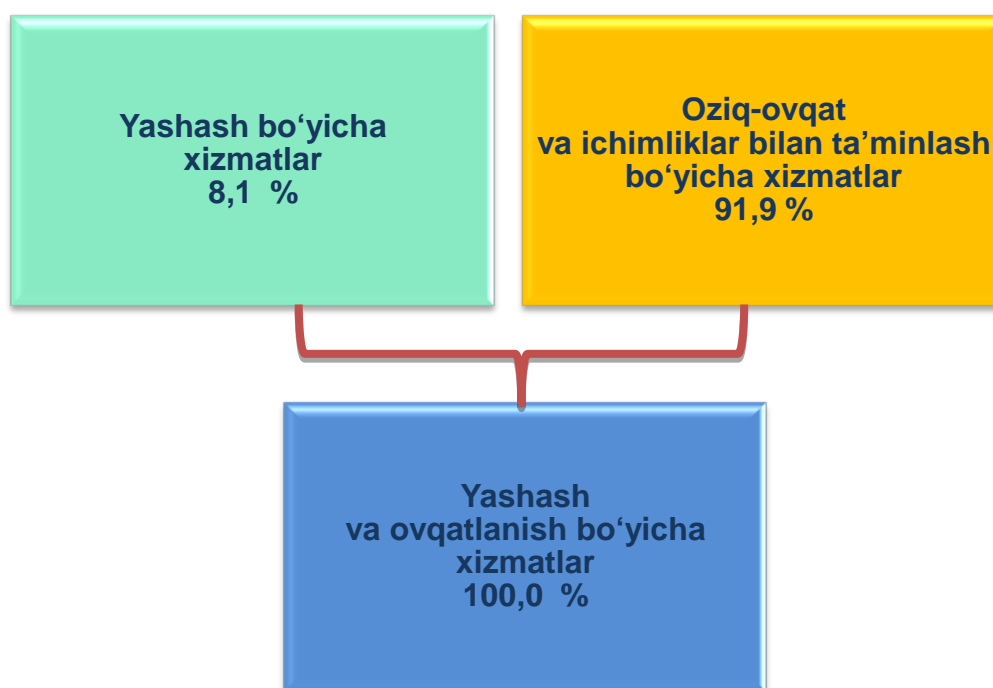
Eng yuqori o'sish suratlari moliyaviy xizmatlar (131,7 %), aloqa va axborotlashtirish xizmatlari (113,6 %), ta'lim sohasidagi xizmatlari (108,4 %), savdo xizmatlari (96,7 %), hamda, xizmatlari kabi xizmat turlarida qayd etildi.

2020-yil yanvar-iyul oylarida ayrim xizmat turlari hajmining taqqoslanishi, mlrd. so'm.



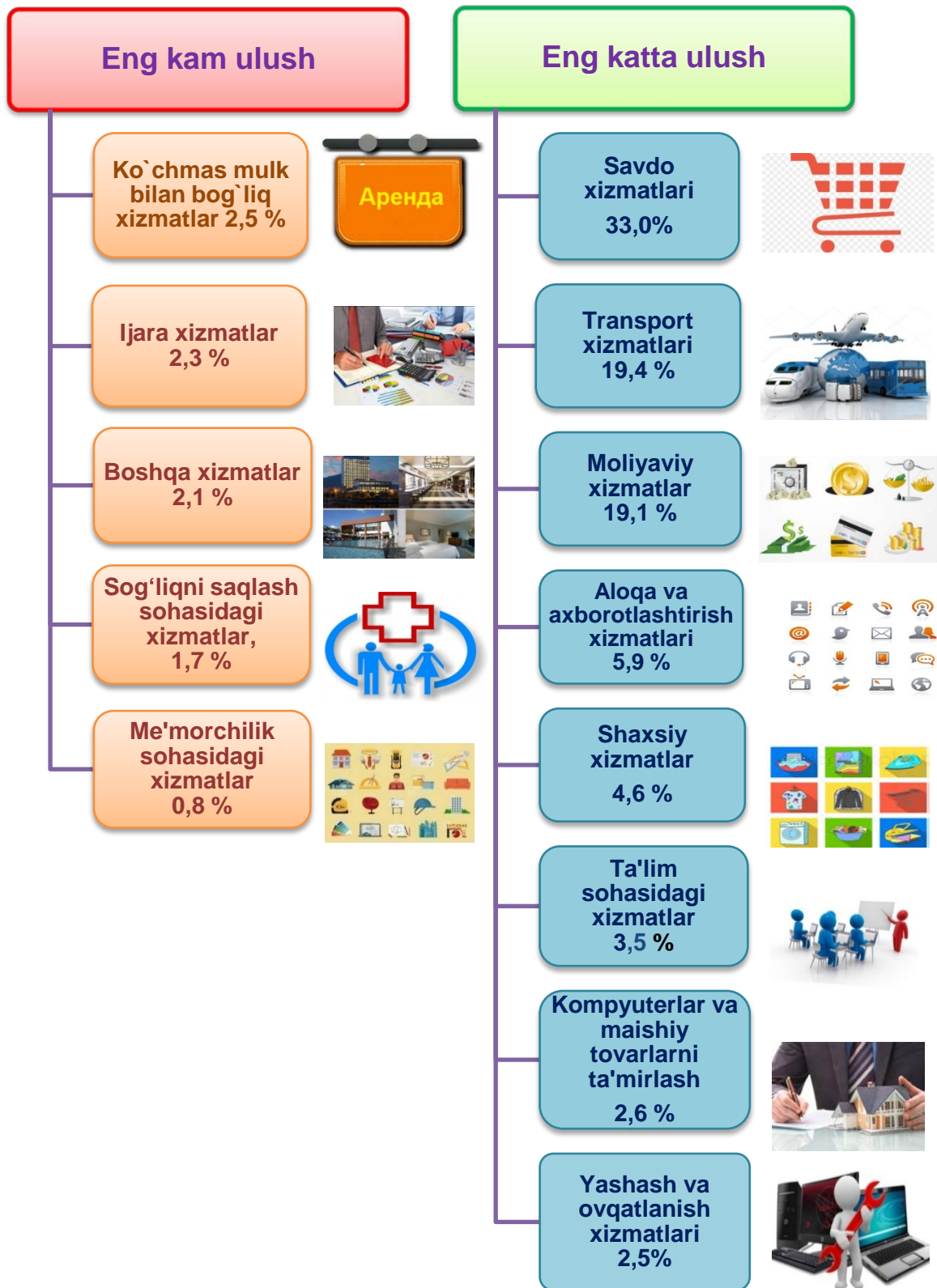
Joriy yilning yanvar-iyul oylarida eng yuqori hajm savdo xizmatlarida 2 309,5 mlrd. so'm, transport xizmatlarida 1 359,4 mlrd. so'm, moliyaviy xizmatlarda 1 335,1 mlrd. so'm, aloqa va axborotlashtirish xizmatlarida 413,6 mlrd. so'mni tashkil etganini ko'rish mumkin.

Yashash va ovqatlanish bo'yicha xizmatlar tarkibi, 2020 yil yanvar-iyul (%)



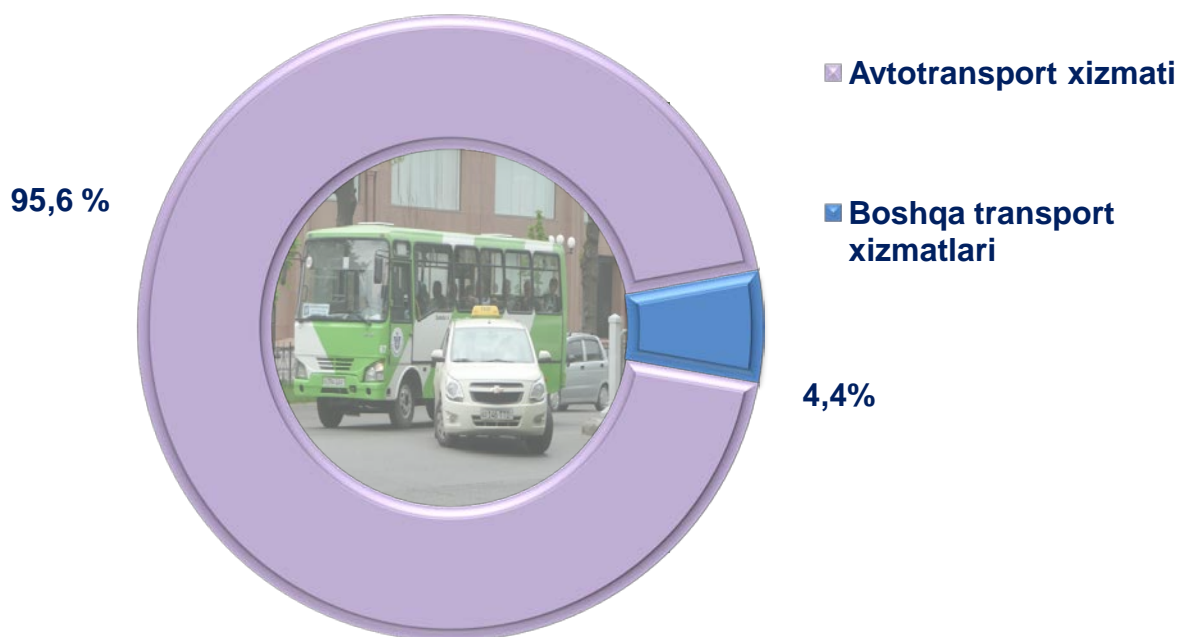
2020-yil yanvar-iyul oylarida yashash va ovqatlanish bo'yicha xizmatlar hajmi Farg'ona viloyatida 177,4 mlrd. so'mni tashkil etdi. Shundan, yashash bo'yicha xizmatlar 14,4 mlrd. so'm, oziq-ovqat va ichimliklar bilan ta'minlash bo'yicha xizmatlar 163,0 mlrd. so'mni tashkil etgan.

2020-yil yanvar-iyul oylarida xizmatlar tarkibi (%) da



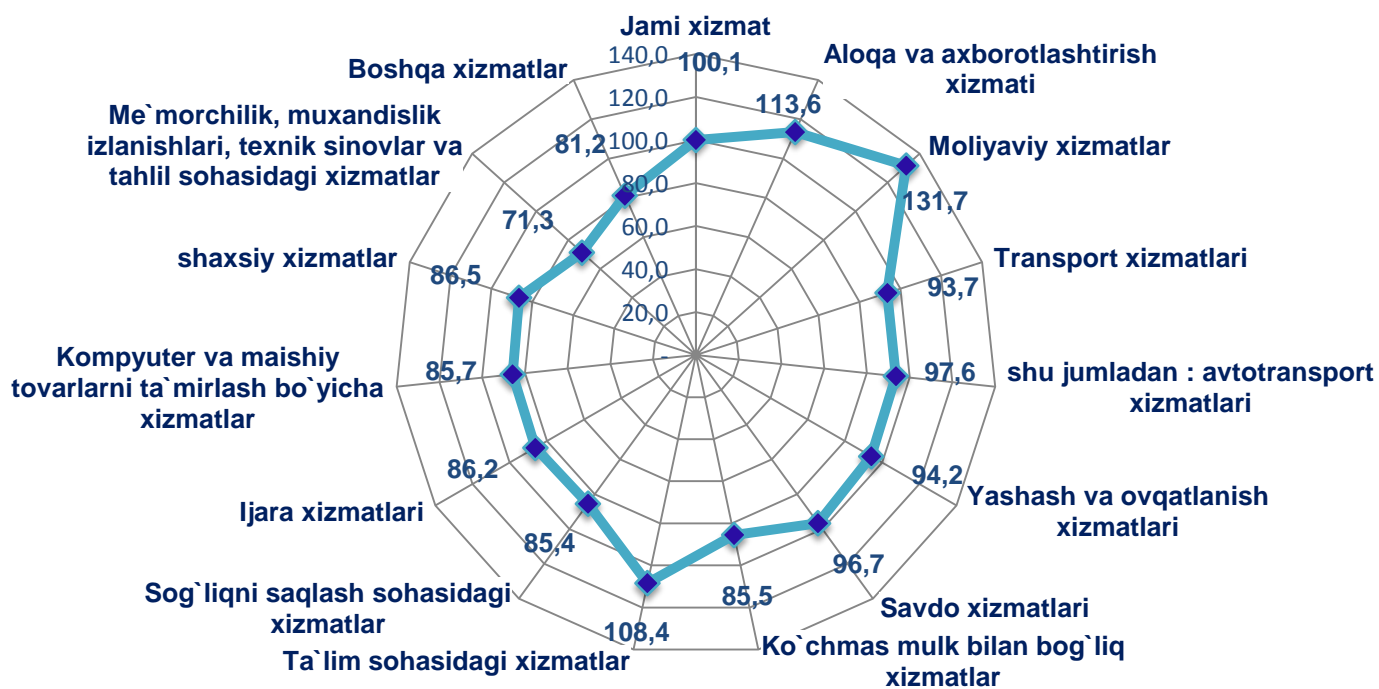
Xizmatlar tarkibida eng katta ulushlarni savdo xizmatlari (33,0 %), transport xizmatlari (19,4 %), moliyaviy xizmatlar (19,1 %), aloqa va axborotlashtirish xizmatlari (5,9 %), shaxsiy xizmatlar (4,6 %) hamda ta'lim sohasidagi xizmatlar (3,5 %) tashkil etadi.

2020-yil yanvar-iyul oylarida ko'rsatilgan transport xizmatlari tarkibi, %



2020-yil yanvar-iyul oylarida transport xizmatlari hajmi Farg'ona viloyatida 1 359,4 mlrd. so'mni tashkil etdi. Shundan, avtotransport xizmati 1 299,9 mlrd. so'mni, jami transport xizmatlarining 95,6 % ni tashkil etadi.

2020-yil yanvar-iyul oylarida iqtisodiy faoliyat turlari bo'yicha ko'rsatilgan bozor xizmatlarining o'sish sur'ati, %




Xizmatlar sohasining iqtisodiy faoliyat turlari bo'yicha o'tgan yilning mos davriga nisbatan eng yuqori o'sish suratlari moliyaviy xizmatlar (131,7 %), aloqa va axborotlashtirish xizmatlar (113,6 %), ta'lim sohasidagi xizmatlar (108,4 %) savdo sohasidagi xizmatlar (96,7 %) hissasiga to'g'ri keladi.

2020-yil yanvar-iyul oylarida hududlar bo'yicha ko'rsatilgan xizmatlar hajmi

	Hajmi, mlrd. so'm	O'tgan yilga nisbatan o'sish sur'ati, %
Farg'ona viloyati	7 006,8	100,1
Farg'ona sh.	3 335,7	101,9
Qo'qon sh.	850,0	100,4
Quvasoy sh.	137,8	99,9
Marg'ilon sh.	546,0	100,3
Oltiariq t.	192,3	99,8
Qo'shtepa t.	116,4	95,5
Bag'dod t.	131,0	95,3
Buvayda t.	167,9	94,4
Beshariq t.	130,9	94,6
Quva t.	154,8	97,3
Uchko'prik t.	182,9	95,9
Rishton t.	153,5	99,0
So'x t.	82,3	94,2
Toshloq t.	199,0	99,5
O'zbekiston t.	153,7	93,6
Farg'ona t.	163,5	100,0
Dang'ara t.	152,9	99,7
Furqat t.	66,5	99,4
Yozyovon t.	90,0	99,2
2020-yil yanvar-iyul	Xizmatlar sohasininng rivojlanishi	8

2020-yil yanvar-iyul oylarida o'tgan yilning mos davriga nisbatan eng yuqori o'sish sur'atlari Farg'ona shaxrida (101,9 %) , Qo'qon shaxrida (100,4 %), Marg'ilon shaxrida (100,3 %) va Farg'ona (100,0 %) tumanida qayd etildi.

2020-yil yanvar-iyul oylarida Farg'ona viloyatida jami xizmatlar hajmida hududlarning ulushi (jami hajmga nisbatan %)



2020-yil yanvar-iyul oylarida hududlar bo'yicha ko'rsatilgan xizmatlar hajmiga nisbatan eng yuqori ulushni Farg'ona (47,6 %), Qo'qon (12,1 %) va Marg'ilon (7,8 %) shaharlarida hamda Toshloq (2,8 %), Oltiariq (2,7 %) tumanlarida qayd etildi.