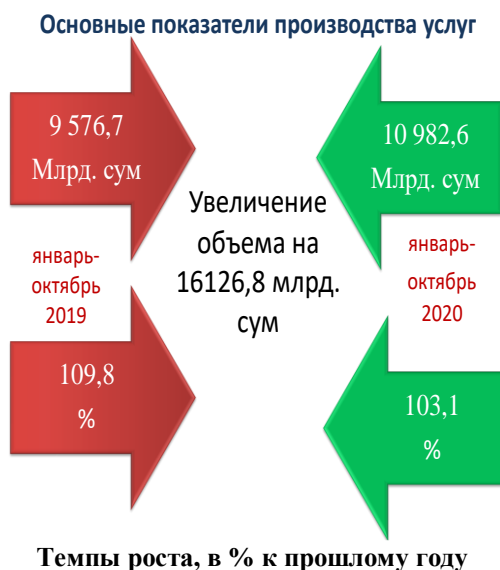


Сфера услуг — это сводная обобщающая категория, включающая воспроизводство разнообразных видов услуг, оказываемых предприятиями, организациями, а также физическими лицами. Данную сферу нередко относят к постиндустриальному экономическому укладу из-за ее развитой современной инфраструктуры.

Основные показатели производства услуг

Согласно предварительным данным, объем оказанных рыночных услуг за январь-октябрь 2020 года достиг 10 982,6 млрд. сум, а номинальный объем возрос на 1 405,9 млрд. сум.

В сопоставимом эквиваленте, по сравнению с аналогичным периодом прошлого года, темпы роста составили 103,1 %.



Услуги являются результатом производственной деятельности, которая меняет состояние потребителей (юридических и физических лиц) или содействует обмену товарами, услугами или финансовыми активами.

Предварительные данные

Сфера услуг включает в себя различные виды деятельности, помогающие улучшить производительность труда и эффективность производства.

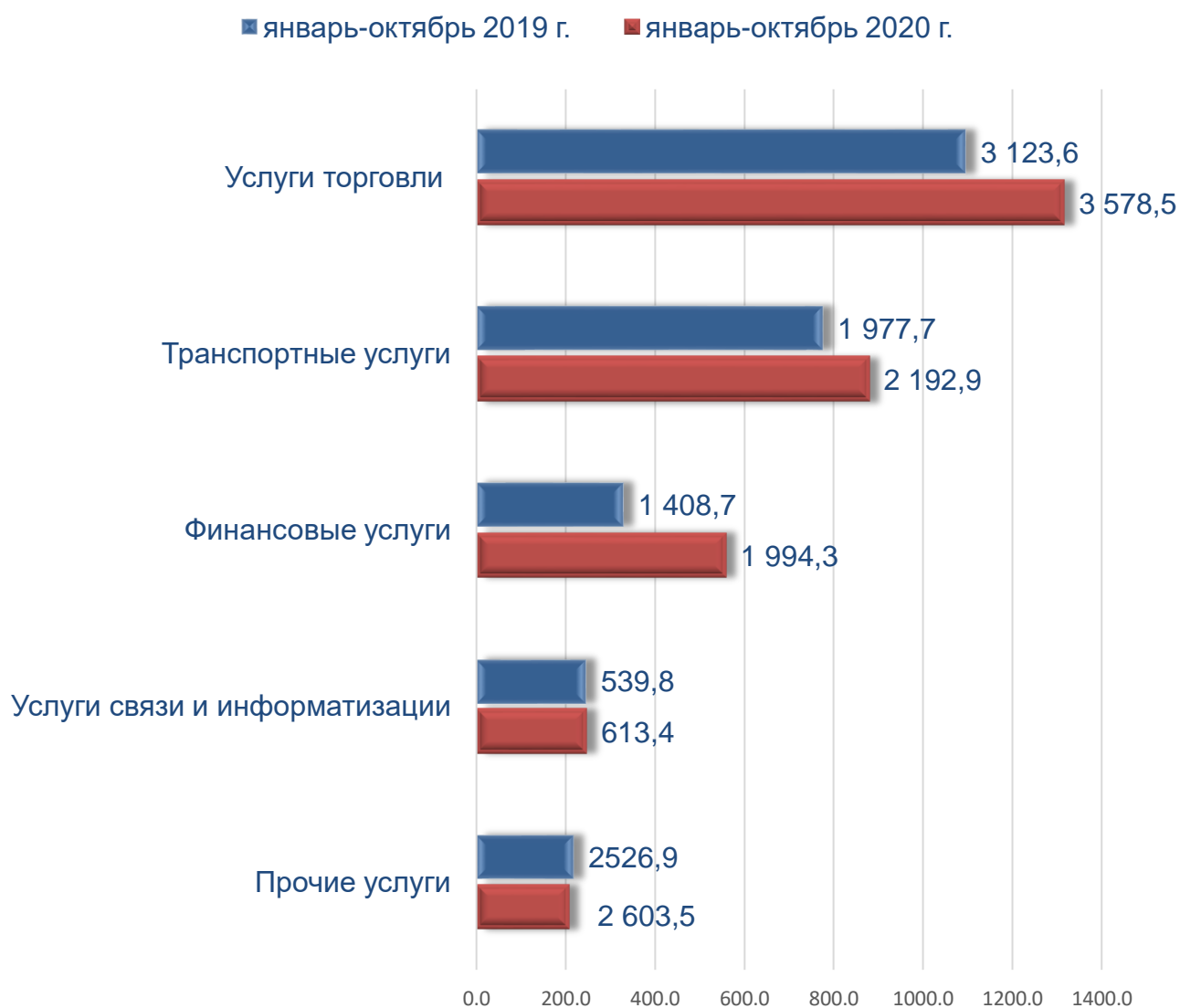
**Основные показатели производства услуг
по видам экономической деятельности
(за январь-октябрь 2020 года)**

Наименование	Объем, млрд. сум	Темпы роста к предыдущему году, %
Услуги - всего	10 982,6	103,1
в том числе:		
Услуги связи и информатизации	613,4	112,0
Финансовые услуги	1 994,3	130,0
Транспортные услуги	2 192,9	100,1
в том числе услуги автотранспорта	2 105,0	104,2
Услуги по проживанию и питанию	280,4	98,3
Услуги торговли	3 578,5	100,3
Услуги, связанные с недвижимым имуществом	281,0	90,7
Услуги в сфере образования	494,8	99,8
Услуги в сфере здравоохранения	182,8	89,3
Услуги аренды и проката	259,0	92,5
Услуги по ремонту компьютеров и бытовых товаров	284,1	90,0
Индивидуальные услуги	496,3	91,0
Услуги в области архитектуры, инженерных изысканий, технических, испытаний и анализа	88,0	74,5
Прочие услуги	237,1	87,6

Предварительные данные

Наиболее высокие темпы роста достигнуты по финансовым услугам (130,0 %), услугам связи и информатизации (112,0 %), услугам по торговле (100,3 %) и услугам по транспорту (100,1 %).

Сравнение объемов отдельных видов услуг за январь-октябрь (млрд. сум)



В структуре оказанных рыночных услуг по видам экономической деятельности наибольший удельный вес занимают услуги торговли. Так, за январь-октябрь 2020 года их доля составила 32,6 %.

Одновременно с этим, высокие показатели отмечены по транспортным (20,0 %), финансовым услугам (18,2 %), услугам связи и информатизации (5,6 %).

Структура услуг по видам экономической деятельности

Наибольший удельный вес



Наименьший удельный вес



Услуги торговли 32,6



Транспортные услуги 20,0



Финансовые услуги 18,2



Услуги связи и информатизации 5,6



Индивидуальные услуги 4,5



Услуги в сфере образования 4,5



Январь-октябрь 2020- г.



Январь-октябрь 2020- г.



Услуги, связанные с недвижимостью 2,6



Услуги по проживанию и питания 2,6



Прочие услуги 2,2



Услуги аренды и проката 2,4



Услуги по ремонту компьютеров 2,6



Услуги в сфере здравоохранения 1,7



Услуги в области архитектуры 0,8

Предварительные данные

В отчетном периоде наиболее высокие темпы роста достигнуты по финансовым услугам (130,0 %), услугам связи и информатизации (112,0 %), услугам торговли (100,3 %), услугам по транспорту (100,1 %) и услугам в области сферы образования (99,8 %).

Темпы роста рыночных услуг по видам экономической деятельности за январь-октябрь 2020 года (в %)



Предварительные данные

В январе – октябрь текущего года наибольший объем рыночных услуг наблюдался в сфере услуг торговли 3 578,5 млрд. сум, транспортных услуг – 2192,9 млрд. сум, финансовых услуг – 1994,3 млрд. сум, услуг связи и информатизации – 613,4 млрд. сум.

Структура услуг по проживанию и питанию за январь-октябрь 2020 года (в %)

По Ферганской области в январе-октябрь 2020 года объем услуг проживания и питания равен 280,4 млрд. сум. Из них: услуги проживания составили 22,6 млрд. сум, услуги по предоставлению продуктов питания и напитков составили 257,8 млрд. сум.

Предварительные данные

Самый высокий удельный вес в общем объеме оказанных услуг занимают услуги торговли (32,8 %), транспортные услуги (20,1 %), финансовые услуги (18,3 %), услуги связи и информатизации (5,7 %), индивидуальные услуги (4,5 %) и услуги в сфере образования (3,9 %).

Структура транспортных услуг за январь-октябрь 2020 года (в %)




По Ферганской области за январь-октябрь 2020 года объем услуг транспорта составил 2 192,9 млрд. сум. В том числе, услуги автотранспорта составляют 2 105,0 млрд. сум. Доля автотранспортных услуг составляет 96,0 % от общего объема транспортных услуг.

Объем оказанных рыночных услуг по городам и районам Ферганской области за январь-октябрь 2020 года

	Объём, млрд. сум	Темп роста к предыдущему году, в %
		2019 г.
Всего по области	10 982,6	103,1
г.Фергана	5 130,6	105,3
г.Коканд	1 333,6	100,8
г.Кувасай.	178,2	100,4
г.Маргилан	1 039,0	100,2
Алтыарыкский р.	325,5	104,5
Куштепинский р.	182,0	104,1
Багдадский р.	215,2	102,3
Бувайдинский р.	285,6	100,1
Бешарыкский р.	230,2	100,0
Кувинский р.	256,9	102,6
Учкупрюкский р.	300,8	102,7
Риштанский р.	210,1	100,3
Сохский р.	89,0	100,2
Ташлакский р.	250,1	102,9
Узбекистанский р.	243,6	101,7
Ферганский р.	269,4	100,3
Дангаринский р.	203,6	103,2
Фуркатсткий р.	95,3	101,6
Язьяванский р.	143,9	100,8

Среди регионов области наиболее высокие темпы роста наблюдаются в городах Фергана (105,3 %) и Алтыарыкский (104,5 %), Куштепинский (104,1 %), а также в Дангаринском районе (103,2 %).

Удельный вес городов и районов в общем объеме услуг по Ферганской области за январь-октябрь 2020 года

Наибольший удельный вес в развитии сферы услуг занимают города Фергана (46,7 %), Коканд (12,1 %) и Маргилан (9,5 %), а также Алтыарыкский (3,0 %), Учкупрюкский (2,7 %) районы.