

Farg'ona viloyatida kichik korxonalar va mikrofirmalar faoliyati

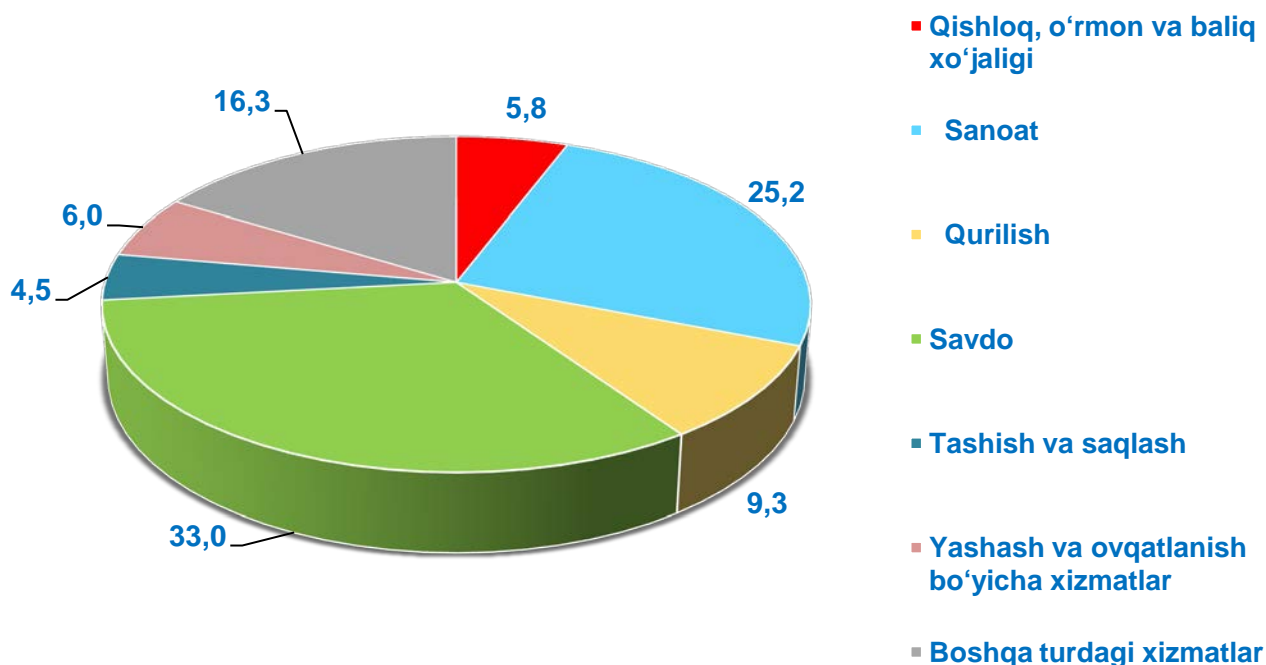
2020- yil


E'tibor bering!:

- **2020-** yilda faoliyat ko'rsatayotgan kichik korxonalar va mikrofirmalar soni **33,4** mingtani tashkil etdi.
- Faoliyat ko'rsatayotgan kichik korxonalar va mikrofirmalar sonining eng ko'p ulushi savdo sohasida (33,0%), sanoat tarmoqlarida (25,2%), qurilishda (9,3%), yashash va ovqatlanishda (6,0%), qishloq, o'rmon va baliqchilik xo'jaligida (5,8%), tashish va saqlashda (4,5%), boshqalar 16,2 ni tashkil etdi.



2020- yilda faoliyat ko'rsatayotgan kichik korxonalar va mikrofirmalarning iqtisodiy faoliyat turlari bo'yicha ulushi, %da



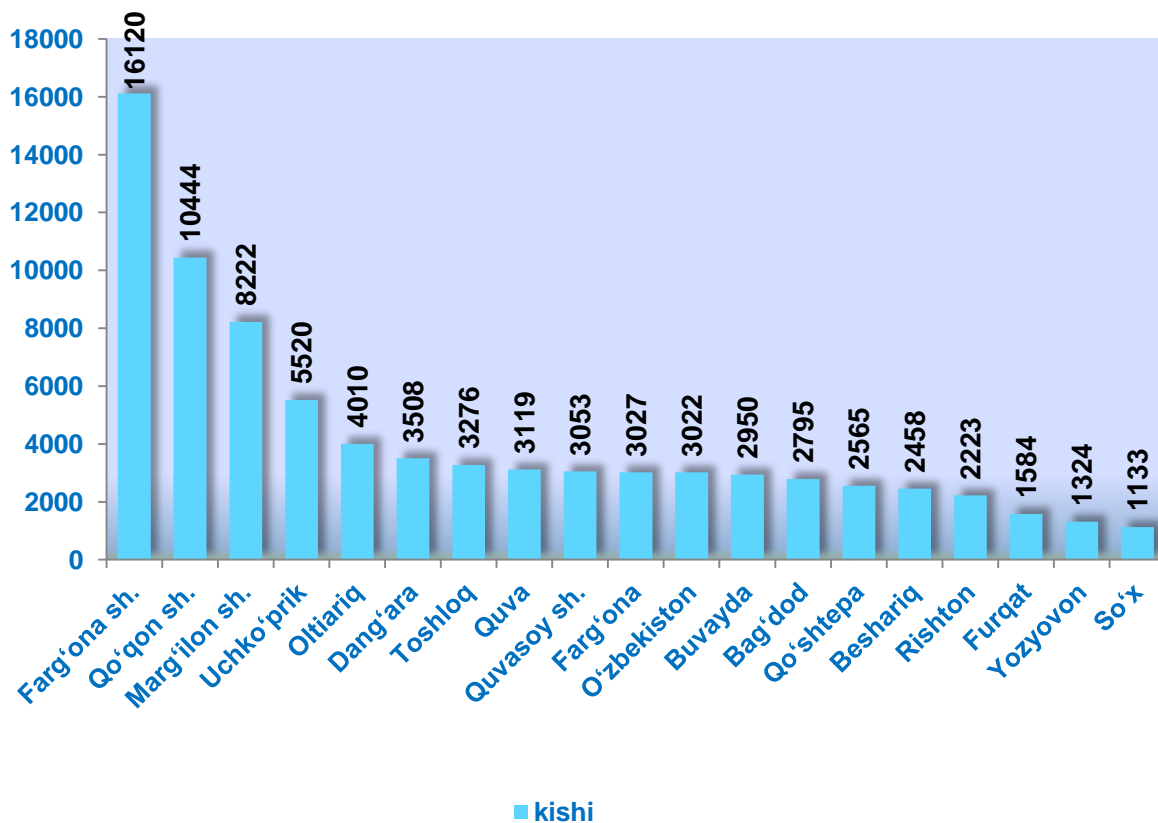


**Hududlar bo'yicha o'rtacha ish haqini hisoblash
uchun qabul qilinadigan mehnat daftarchalariga ega
bo'lgan xodimlar soni, kishi**

	O'rtacha ish haqini hisoblash uchun qabul qilinadigan mazkur korxonada mehnat daftarchalariga ega bo'lgan xodimlar soni		shundan: ayollar		farq (+;-)
	2019- y.	2020- y.	2019- y.	2020- y.	
Farg'ona viloyati	77269	80353	18269	18534	3084
Farg'ona sh.	17783	16120	4757	4269	-1663
Qo'qon sh.	10462	10444	2712	2661	-18
Quvasoy sh.	3419	3053	712	664	-366
Marg'ilon sh.	8280	8222	2401	2060	-58
tumanlar:					
Oltiariq	3860	4010	731	753	50
Qo'shtepa	2155	2565	375	406	410
Bag'dod	2329	2795	205	314	466
Buvayda	2263	2950	494	922	687
Beshariq	1954	2458	409	588	504
Quva	2751	3119	681	592	368
Uchko'prik	4396	5520	1062	1125	1168
Rishton	2020	2223	582	610	203
So'x	936	1133	41	87	197
Toshloq	2557	3276	590	839	719
O'zbekiston	3448	3022	686	589	-426
Farg'ona	2498	3027	569	680	529
Dang'ara	3411	3508	741	812	97
Furqat	1570	1584	327	343	14
Yozyovon	1358	1324	194	220	-34




2020- yilda hududlar bo'yicha o'rtacha ish haqini hisoblash uchun qabul qilinadigan mehnat daftarchalariga ega bo'lgan xodimlar soni, kishi



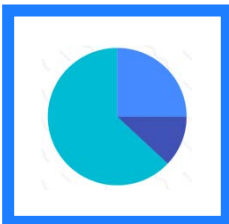
Hududlar bo'yicha o'rtacha ish haqini hisoblash uchun qabul qilinadigan mehnat daftarchalariga ega bo'lgan xodimlar sonining eng ko'pi Farg'ona shahri (16120 ta), Qo'qon shahri (10444 ta), Marg'ilon shahri (8222 ta), Uchko'prik (5520 ta), Oltiariq (4010 ta), Dang'ara (3508 ta) va Toshloq (3276 ta) tumanlariga to'g'ri keldi.



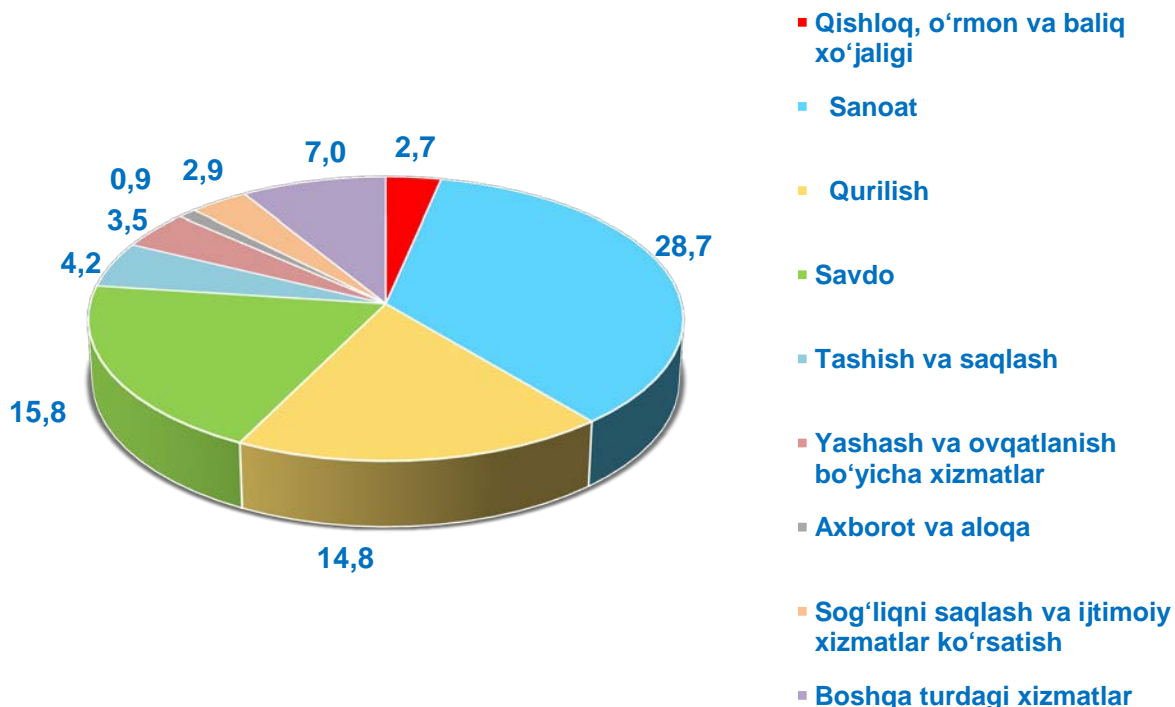


Iqtisodiy faoliyat turlari bo'yicha o'rtacha ish haqini hisoblash uchun qabul qilinadigan mehnat daftarchalariga ega bo'lgan xodimlar soni, kishi

	O'rtacha ish haqini hisoblash uchun qabul qilinadigan mazkur korxonada mehnat daftarchalariga ega bo'lgan xodimlar soni		shundan: ayollar		farq (+;-)
	2019- y.	2020- y.	2019- y.	2020- y.	
Jami	77269	80353	18269	18534	265
Qishloq, o'rmon va baliqchilik xo'jaligi	2287	2365	571	554	-17
Sanoat	27494	28840	8690	9305	615
Qurilish	13192	15033	1023	1080	57
Savdo	14485	15750	2907	2812	-95
Tashish va saqlash	5514	4059	386	296	-90
Yashash va ovqatlanish bo'yicha xizmatlar	4245	3547	1501	1115	-386
Axborot va aloqa	832	816	226	237	11
Sog'liqni saqlash va ijtimoiy xizmatlar ko'rsatish	2550	2926	1492	1614	122
Boshqa turdagi xizmatlar	6670	7017	1473	1521	48



2020- yilda iqtisodiy faoliyat turlari bo'yicha o'rtacha ish haqini hisoblash uchun qabul qilinadigan mehnat daftarchalariga ega bo'lgan xodimlar sonining ulushi, %da



Ma'lumot uchun: 2020- yilda iqtisodiy faoliyat turlari bo'yicha o'rtacha ish haqini hisoblash uchun qabul qilinadigan mehnat daftarchalariga ega bo'lgan xodimlar sonining eng ko'pi **sanoatda** – 28660 ta, shuningdek:

savdoda – 15835 ta;

qurilishda – 14757 ta;

tashish va saqlashda – 4177 ta;

yashash va ovqatlanish bo'yicha xizmatlarda – 3477 tani tashkil etdi.

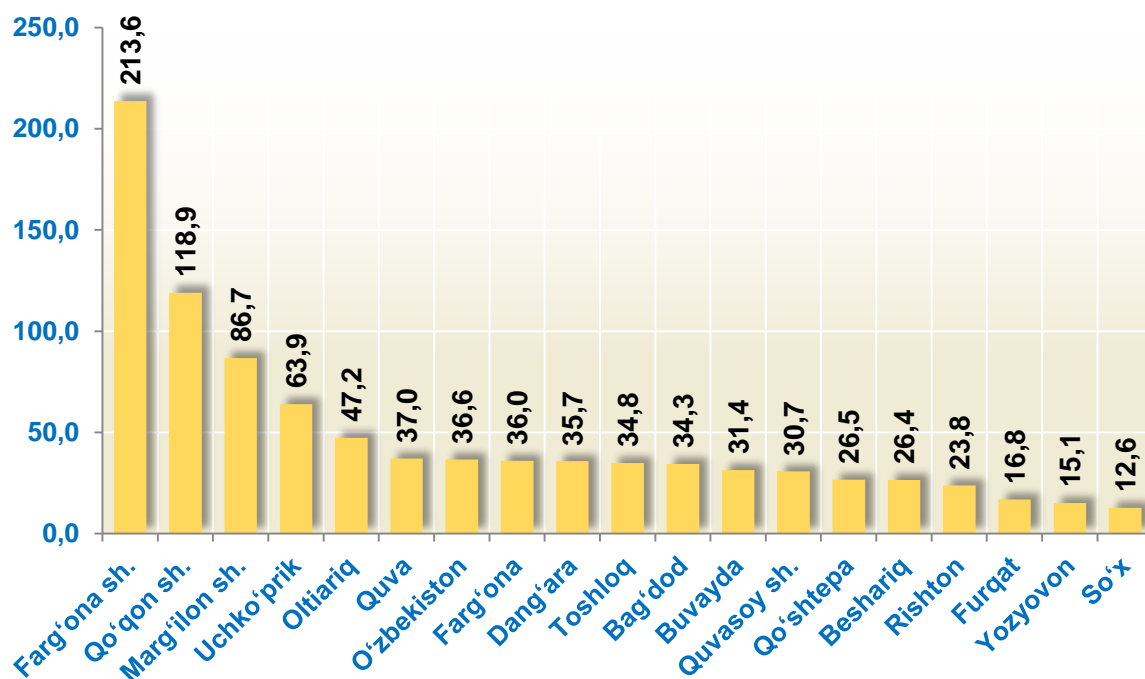


Hududlar bo'yicha mehnat daftarchalari mavjud bo'lgan jismoniy shaxslarga hisoblangan mehnatga haq to'lash tarzidagi daromadlar hajmi, mlrd. so'm

	Mehnat daftarchalari mavjud bo'lgan jismoniy shaxslarga hisoblangan mehnatga haq to'lash tarzidagi daromadlar		shundan: ayollar		farq (+;-)
	2019- y.	2020- y.	2019- y.	2020- y.	
Farg'ona viloyati	807,5	928,1	170,4	186,3	120,6
Farg'ona sh.	202,6	213,6	50,5	48,8	11,0
Qo'qon sh.	106,7	118,9	24,7	25,9	12,2
Quvasoy sh.	42,6	30,7	6,6	5,5	-11,9
Marg'ilon sh.	80,6	86,7	20,5	19,3	6,1
tumanlar:					
Oltiariq	38,8	47,2	6,6	7,2	8,4
Qo'shtepa	25,1	26,5	3,3	3,8	1,4
Bag'dod	25,5	34,3	1,8	4,0	8,8
Buvayda	23,1	31,4	5,6	9,0	8,3
Beshariq	17,4	26,4	3,6	4,8	9,0
Quva	25,1	37,0	5,6	5,8	11,9
Uchko'prik	42,4	63,9	9,0	11,5	21,5
Rishton	19,2	23,8	5,4	6,0	4,6
So'x	10,2	12,6	0,4	0,9	2,4
Toshloq	24,1	34,8	5,5	8,2	10,7
O'zbekiston	35,6	36,6	6,1	6,0	1,0
Farg'ona	26,3	36,0	6,8	6,8	9,7
Dang'ara	31,2	35,7	6,3	7,6	4,5
Furqat	17,8	16,8	3,4	3,1	-1,0
Yozyovon	13,2	15,1	1,8	2,1	1,9



2020- yilda hududlar bo'yicha mehnat daftarchalari mavjud bo'lgan jismoniy shaxslarga hisoblangan mehnatga haq to'lash tarzidagi daromadlar hajmi, mlrd. so'm



■ Mehnat daftarchalari mavjud bo'lgan jismoniy shaxslarga hisoblangan mehnatga haq to'lash tarzidagi daromadlar, mlrd. so'm

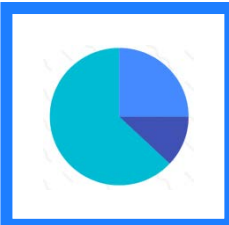
Hududlar bo'yicha mehnat daftarchalari mavjud bo'lgan jismoniy shaxslarga hisoblangan mehnatga haq to'lash tarzidagi daromadlar hajmining eng ko'pi Farg'ona (213,6 mlrd. so'm), Qo'qon (118,9 mlrd. so'm), Marg'ilon (86,7 mlrd. so'm), Uchko'prik (63,9 mlrd. so'm), Oltiariq (47,2 mlrd. so'm), Quva (37,0 mlrd. so'm) va O'zbekiston (36,6 mlrd. so'm) tumanlariga to'g'ri keldi.



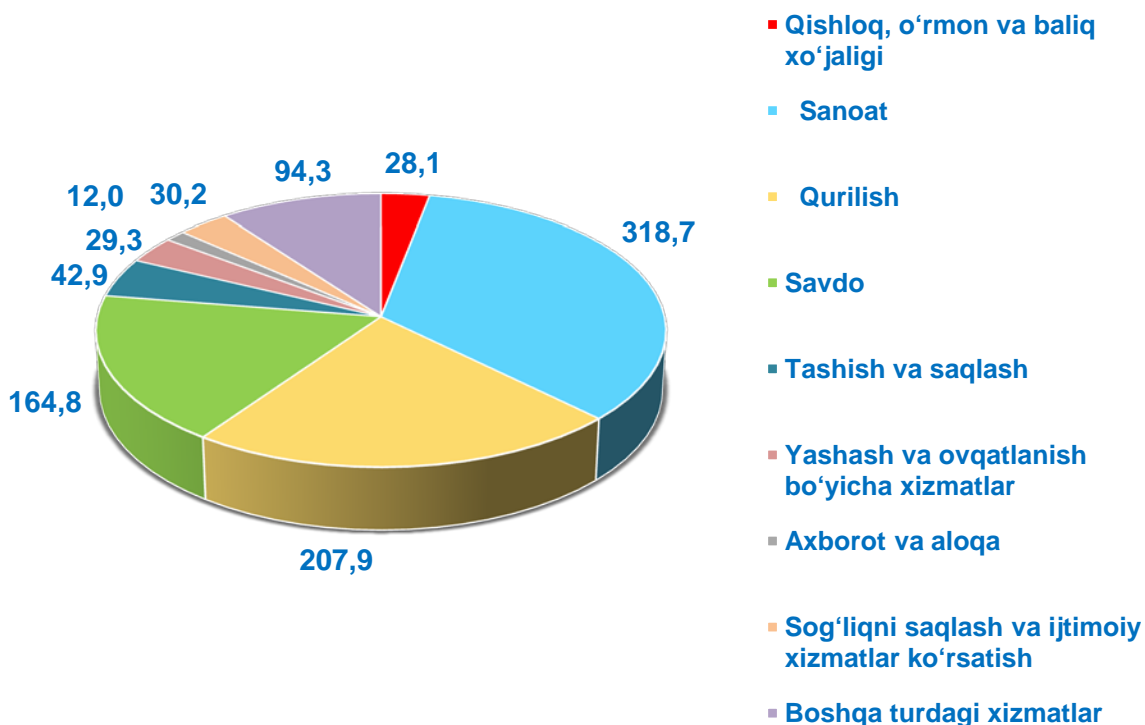


Iqtisodiy faoliyat turlari bo'yicha mehnat daftarchalari mavjud bo'lgan jismoniy shaxslarga hisoblangan mehnatga haq to'lash tarzidagi daromadlar hajmi, mlrd. so'm

	Mehnat daftarchalari mavjud bo'lgan jismoniy shaxslarga hisoblangan mehnatga haq to'lash tarzidagi daromadlar,		shundan: ayollar		farq (+;-)
	2019- y.	2020- y.	2019- y.	2020- y.	
Jami	807,5	928,1	170,4	186,3	120,6
Qishloq, o'rmon va baliq xo'jaligi	20,0	28,1	4,7	5,2	8,1
Sanoat	282,9	318,7	78,3	88,4	35,8
Qurilish	166,5	207,9	12,1	14,2	41,4
Savdo	137,5	164,8	25,8	27,5	27,3
Tashish va saqlash	50,8	42,9	4,6	3,6	-7,9
Yashash va ovqatlanish bo'yicha xizmatlar	36,4	29,3	13,2	9,2	-7,1
Axborot va aloqa	8,9	12,0	2,2	2,9	3,1
Sog'liqni saqlash va ijtimoiy xizmatlar ko'rsatish	24,1	30,2	13,2	16,8	6,1
Boshqa turdagi xizmatlar	80,4	98,3	16,4	18,6	17,9



2020- yilda iqtisodiy faoliyat turlari bo'yicha mehnat daftarchalari mavjud bo'lgan jismoniy shaxslarga hisoblangan mehnatga haq to'lash tarzidagi daromadlar hajmi, % da



2020- yilda iqtisodiy faoliyat turlari bo'yicha mehnat daftarchalari mavjud bo'lgan jismoniy shaxslarga hisoblangan mehnatga haq to'lash tarzidagi daromadlar hajmining eng ko'pi **sanoatda** – 318,7 mlrd. so'm, shuningdek:

qurilishda – 207,9 mlrd. so'm;

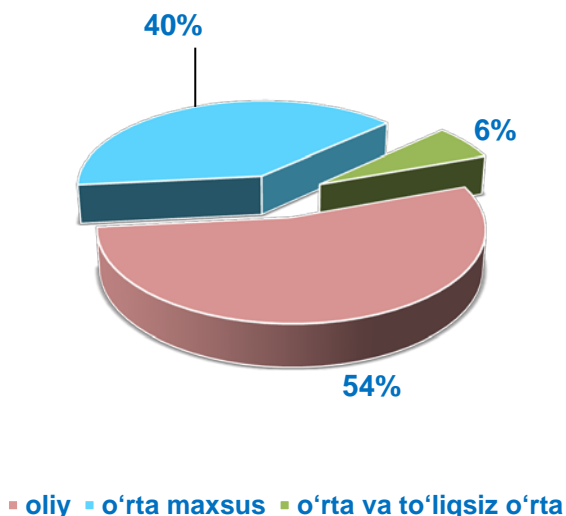
savdoda – 164,8 mlrd. so'm;

tashish va saqlashda – 42,9 mlrd. so'm;

yashash va ovqatlanish bo'yicha xizmatlarda – 29,3 mlrd. so'mni tashkil etdi.



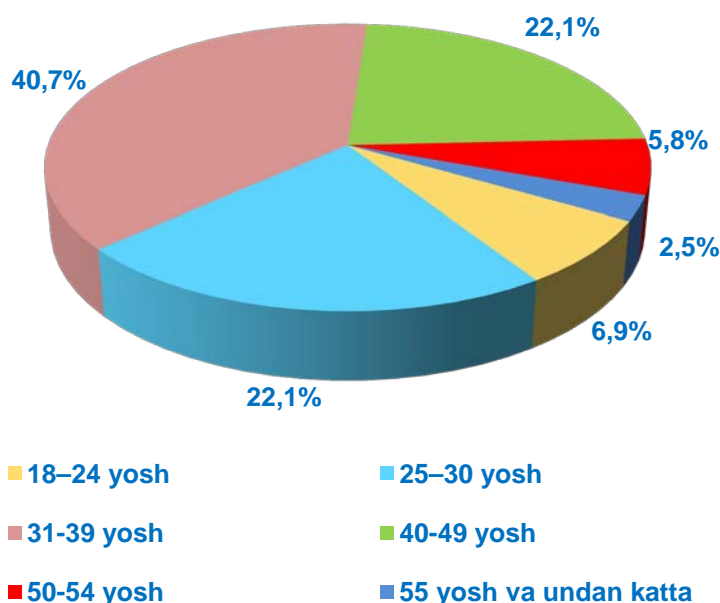
2020- yilda, yil oxiriga mehnat daftarchalari mavjud bo'lgan xodimlarning ma'lumoti boyicha taqsimlanishi, % da



2020- yilda, yil oxiriga kichik korxonalar va mikrofirmalarda mehnat daftarchalari mavjud bo'lgan xodimlar soni **119,2** ming kishini tashkil etdi, shundan ma'lumoti bo'yicha: oliy – **17,4** ming kishi, o'rta maxsus – **87,7** ming kishi, o'rta va to'liqsiz o'rta – **14,0** ming kishini tashkil etdi.



2020- yilda, yil oxiriga mehnat daftarchalari mavjud bo'lgan xodimlarning yoshi boyicha taqsimlanishi, %da

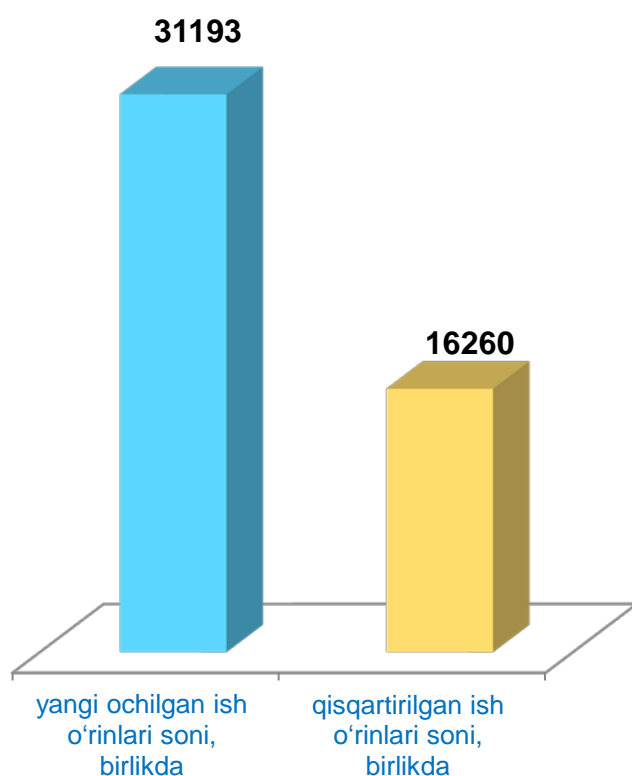


2020 - yilda, yil oxiriga kichik korxonalar va mikrofirmalarda mehnat daftarchalari mavjud bo'lgan 110,1 ming kishidan: 18 yoshgacha – **0,0** ming kishi, 18-24 yosh – **8,2** ming kishi, 25-30 yosh – **26,3** ming kishi, 31-39 yosh – **48,4** ming kishi, 40-49 yosh – **26,3** ming kishi, 50-54 yosh – **6,9** ming kishi, 55 yosh va undan kattalar – **3,0** ming kishini tashkil etdi.

2020- yilda yil oxiriga mehnat daftarchalari mavjud bo'lgan xodimlarning yoshi bo'yicha ulushining eng ko'pini, 31-39 yosh (40,7 %) 40-49 yosh (22,1 %) 25-30 yosh (22,1 %) 18-24 yosh (6,9 %); 50-54 yosh (5,8 %) 55 yosh va undan kattalar (2,5 %) tashkil qildi.



Hisobot yilida yangi ochilgan va qisqartirilgan ish o'rinlari soni

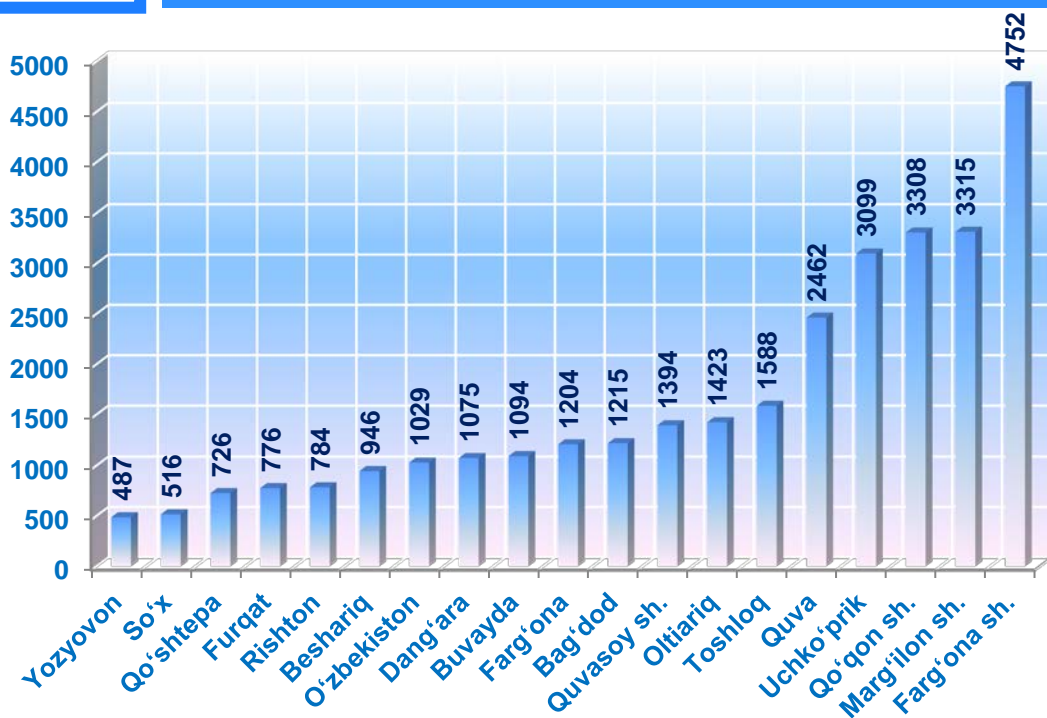


2020-yil hisobot yilida kichik korxonalar va mikrofirmalar tomonidan yangi ochilgan ish o'rinlari soni **31193** tani tashkil etdi.

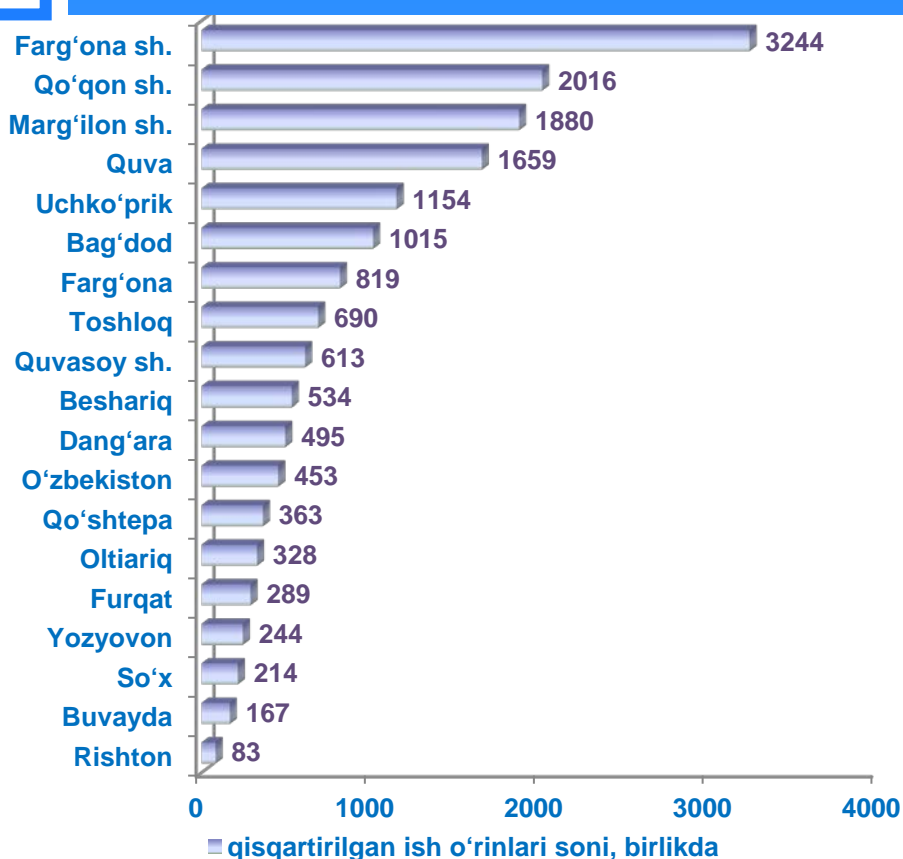
Shu bilan birga hisobot yilida qisqartirilgan ish o'rinlari soni **16260** tani tashkil etdi.



Hududlar bo'yicha hisobot yilida yangi ochilgan ish o'rinlari soni, birlikda

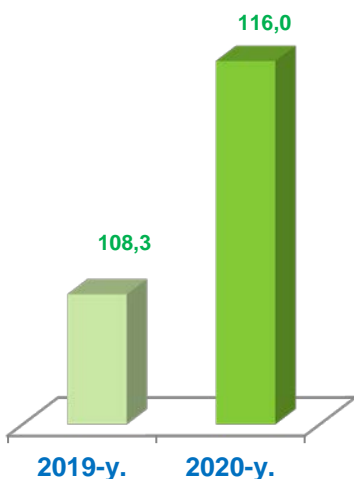


Hududlar bo'yicha hisobot yilida qisqartirilgan ish o'rinlari soni, birlikda



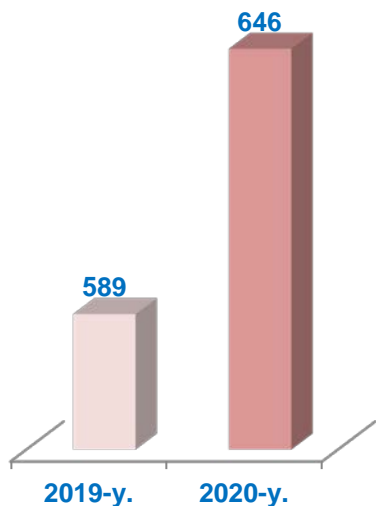


Hisobot yilida mehnat daftarchalari mavjud bo'lgan xodimlar, tashqi o'rindoshlar va fuqarolik-huquqiy tuzilgan shartnomalar asosida ishlayotgan xodimlarning yillik o'rtacha soni, ming kishi



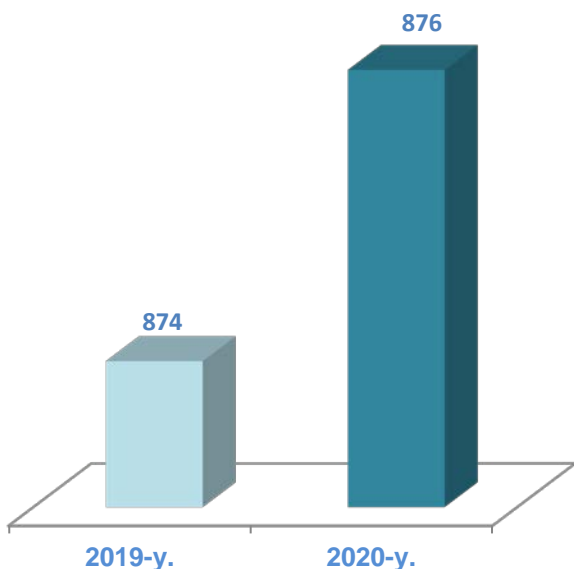
Mehnat daftarchalari mavjud bo'lgan xodimlarning yillik o'rtacha soni **116,0** ming kishini tashkil etdi.

Ma'lumot uchun: 2019- yil, hisobot yilida mehnat daftarchalari mavjud bo'lgan xodimlarning yillik o'rtacha soni **108,3** ming kishini tashkil etgan




Tashqi o'rindoshlarni yillik o'rtacha soni **646** kishi;

Ma'lumot uchun: 2019- yil, hisobot yilida tashqi o'rindoshlarning yillik o'rtacha soni **589** kishini tashkil etgan




Fuqarolik huquqiy tusda tuzilgan shartnomalar asosida ishlayotgan xodimlarning yillik o'rtacha soni **876** kishini tashkil etdi.

Ma'lumot uchun: **2019-** yil, hisobot yilida fuqarolik huquqiy tusda tuzilgan shartnomalar asosida ishlayotgan xodimlarning yillik o'rtacha soni **874** kishini tashkil etgan.



Hisobot yilida mehnat daftarchalari mavjud bo'lgan xodimlar, tashqi o'rindoshlar va fuqarolik-huquqiy tusda tuzilgan shartnomalar asosida ishlayotgan xodimlarning yillik o'rtacha soni

Ko'rsatkichlar soni	o'lchov birligi	2019- y.	2020- y.
Hisobot yilida yangi ochilgan ish o'rinlari soni	birlikda	30802	31193
Hisobot yilida qisqartirilgan ish o'rinlari soni	birlikda	14543	16260
Hisobot yilida mazkur korxonada mehnat daftarchalari mavjud bo'lgan xodimlarning yillik o'rtacha soni	kishi	108305	116005
Tashqi o'rindoshlarning yillik o'rtacha soni	kishi	589	646
Fuqarolik-huquqiy tusda tuzilgan shartnomalar asosida ishlayotgan xodimlarning yillik o'rtacha soni	kishi	874	876

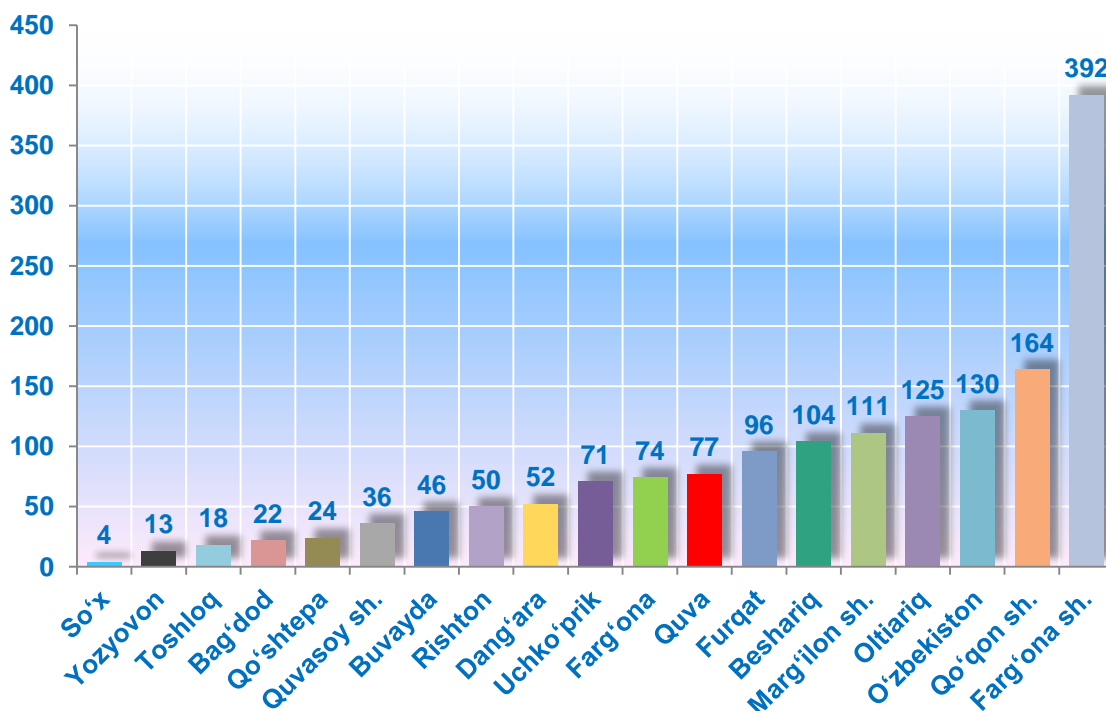


2019- 2020- yillarda hududlar bo'yicha ayollar rahbarligidagi kichik korxonalar va mikrofirmalar soni, birlikda

	Ayollar rahbarligidagi kichik korxonalar va mikrofirmalar soni, birlikda		farq (+;-)
	2019- y.	2020- y.	
Farg'ona viloyati	1396	1609	213
Farg'ona sh.	415	392	-23
Qo'qon sh.	171	164	-7
Quvasoy sh.	29	36	7
Marg'ilon sh.	102	111	9
tumanlar:			
Oltiariq	101	125	24
Qo'shtepa	16	24	8
Bag'dod	6	22	16
Buvayda	33	46	13
Beshariq	36	104	68
Quva	77	77	0
Uchko'prik	63	71	8
Rishton	37	50	13
So'x	1	4	3
Toshloq	10	18	8
O'zbekiston	89	130	41
Farg'ona	63	74	11
Dang'ara	54	52	-2
Furqat	76	96	20
Yozyovon	10	13	3



2020- yilda hududlar bo'yicha ayollar rahbarligidagi kichik korxonalar va mikrofirmalar soni, birlikda



Hududlar bo'yicha ayollar rahbarligidagi kichik korxonalar va mikrofirmalar sonining eng ko'pi Farg'ona (392 ta), Qo'qon (164 ta) shaharlari, O'zbekiston (130 ta), Oltiariq (125 ta) tumanlari, Marg'ilon (111 ta) shahari, Beshariq (104 ta), Furqat (96 ta), Quva (77 ta), Farg'ona (74 ta), Uchko'prik (71 ta) tumanlariga to'g'ri keldi. Eng past ko'rsatkich So'x tumanida 4 tani tashkil etdi.



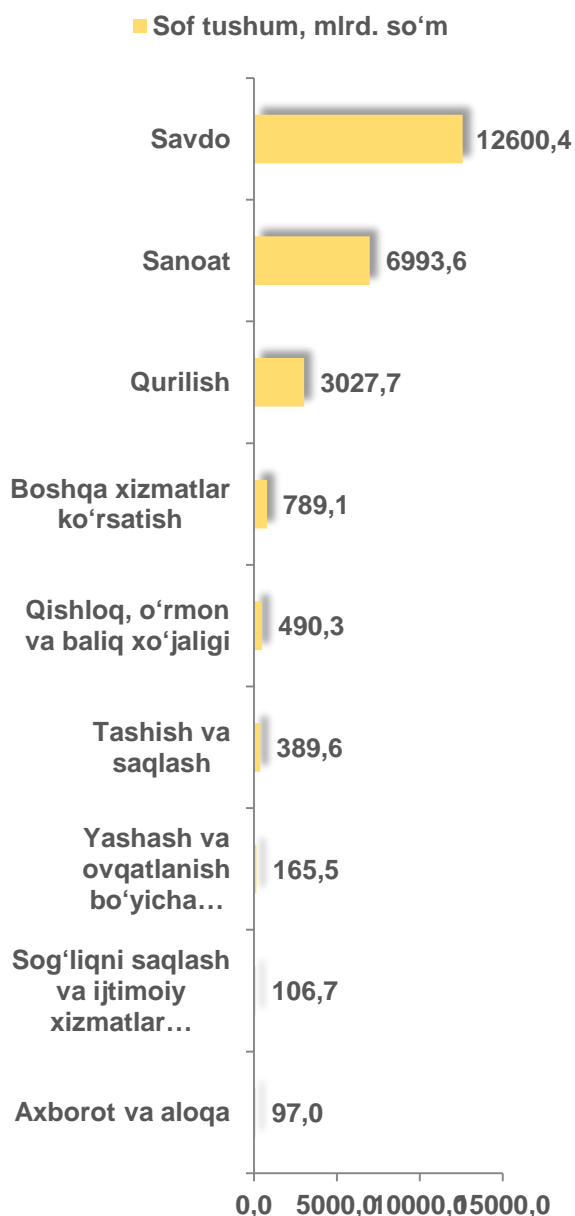


**Ayollar rahbarligidagi kichik korxonalar va
mikrofirma va kompaniyalarning asosiy mehnat ko'rsatkichlari**

Ko'rsatkichlar nomi	o'lchov birligi	2019- y.	2020- y.
O'rtacha ish haqini hisoblash uchun qabul qilinadigan mazkur korxonada mehnat daftarchalariga ega bo'lgan xodimlar soni	kishi	4528	4818
Mehnat daftarchalari mavjud bo'lgan jismoniy shaxslarga hisoblangan mehnatga haq to'lash tarzidagi daromadlar	mlrd. so'mda	43,9	48,5
Hisobot yili oxiriga mazkur korxonada mehnat daftarchalari mavjud bo'lgan xodimlar soni	kishi	6339	6173
shu jumladan ma'lumotli:			
oliy	kishi	1170	1274
o'rta maxsus	kishi	4528	4315
o'rta va to'liqsiz o'rta	kishi	641	584
Hisobot yilida yangi ochilgan ish o'rinlari soni	birlikda	2367	1814
Hisobot yilida qisqartirilgan ish o'rinlari soni	birlikda	838	1274
Hisobot yilida mazkur korxonada mehnat daftarchalari mavjud bo'lgan xodimlarning yillik o'rtacha soni	kishi	5668	6153
Tashqi o'rindoshlarning yillik o'rtacha soni	kishi	96	70
Fuqarolik-huquqiy tusda tuzilgan shartnomalar asosida ishlayotgan xodimlarning yillik o'rtacha soni	kishi	33	33



2020- yilda kichik korxonalar va mikrofirmalar tomonidan mahsulot (tovarlar, ishlar va xizmatlar) sotishdan tushgan sof tushum **24660,0** mlrd. so'mni tashkil etdi.



Kichik korxonalar va mikrofirmalar tomonidan mahsulot (tovarlar, ishlar va xizmatlar) sotishdan tushgan sof tushum miqdori va ulushining iqtisodiy faoliyat turlari bo'yicha eng ko'pi savdo sohasida 12600,4 mlrd. so'm (51,1%), sanoat tarmoqlarida 6993,6 mlrd. so'm (28,4%), qurilishda 3027,7 mlrd. so'm (12,3%), tashish va saqlashda 389,6 mlrd. so'm (1,6%), qishloq, o'rmon va baliq xo'jaligida 490,3 mlrd. so'm (2,0%), yashash va ovqatlanishda 165,5 mlrd. so'm (0,7%), sog'liqni saqlash va ijtimoiy xizmatlar ko'rsatishda 106,7 mlrd. so'm (0,4%), axborot va aloqada 97,0 mlrd. so'm (0,4%)ni tashkil etdi

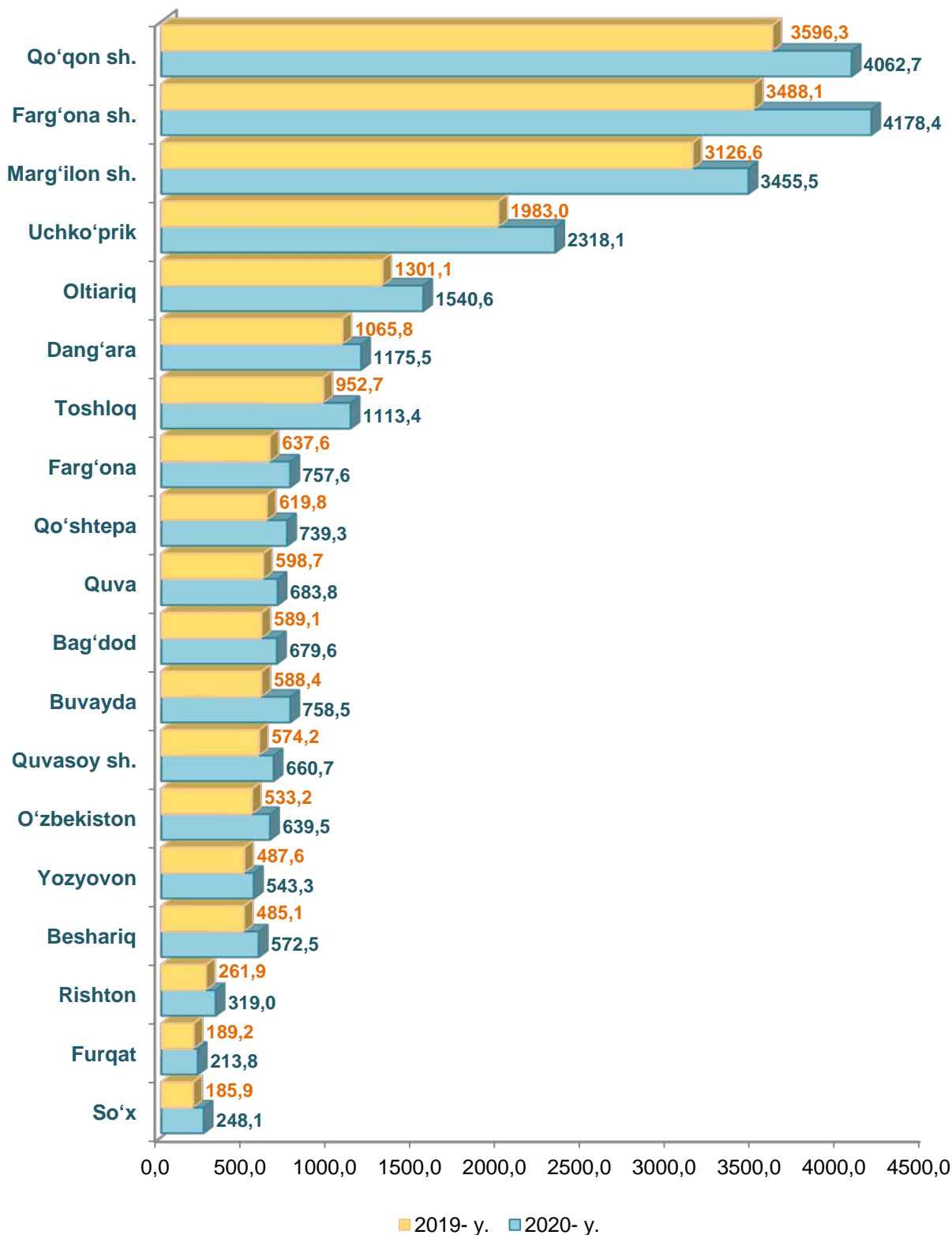



Hududlar bo'yicha kichik korxonalar va mikrofirmalar tomonidan mahsulot (tovarlar, ishlar va xizmatlar) sotishdan tushgan sof tushum, mlrd. so'm

	Mahsulot (tovarlar, ishlar va xizmatlar) sotishdan tushgan sof tushum		farq (+;-)	sotilgan mahsulot (tovarlar, ishlar va xizmatlar) tannarxi	
	2019- y.	2020- y.		2019- y.	2020- y.
Farg'ona viloyati	16643,0	24660,0	8017,0	13968,2	21264,4
Farg'ona sh.	3448,5	4178,4	729,9	2762,1	3488,1
Qo'qon sh.	2325,3	4062,7	1737,4	1980,5	3596,3
Quvasoy sh.	646,6	660,7	14,1	552,8	574,2
Marg'ilon sh.	2588,7	3455,5	866,8	2319,8	3126,
tumanlar:					
Oltiariq	690,0	1540,6	850,7	571,7	1301,1
Qo'shtepa	676,3	739,3	62,9	614,4	619,8
Bag'dod	532,2	679,6	147,4	451,1	589,1
Buvayda	501,1	758,5	257,4	329,3	588,4
Beshariq	297,2	572,5	275,4	250,1	485,1
Quva	452,1	683,8	231,6	387,1	598,7
Uchko'prik	1300,7	2318,1	1017,4	1108,9	1983,0
Rishton	239,4	319,0	79,6	189,0	261,9
So'x	114,9	248,1	133,1	88,1	185,9
Toshloq	533,1	1113,4	580,3	442,2	952,7
O'zbekiston	554,3	639,5	85,3	422,4	533,2
Farg'ona	433,2	757,6	324,4	353,0	637,6
Dang'ara	772,5	1175,5	403,0	681,6	1065,8
Furqat	259,3	213,8	-45,5	230,3	189,2
Yozyovon	277,6	543,3	265,7	233,7	487,6



Hududlar bo'yicha kichik korxonalar va mikrofirmalar tomonidan mahsulot (tovarlar, ishlar va xizmatlar) sotishdan tushgan sof tushumi hajmi, mlrd. so'mda





Hududlar bo'yicha kichik korxonalar va mikrofirmalarning davr va boshqa xarajatlari miqdori, mlrd. so'm

	Davr xarajatlari		boshqa xarajatlar	
	2019- y.	2020- y.	2019- y.	2020- y.
Farg'ona viloyati	1351,6	1799,8	496,2	542,4
Farg'ona sh.	356,6	310,4	112,1	84,2
Qo'qon sh.	186,6	322,6	57,4	65,6
Quvasoy sh.	50,7	56,5	20,1	42,6
Marg'ilon sh.	151,3	208,7	49,7	48,2
tumanlar:				
Oltiariq	50,8	108,1	14,4	26,5
Qo'shtepa	26,3	46,8	8,7	9,9
Bag'dod	40,9	44,0	8,2	14,4
Buvayda	55,3	42,4	40,4	29,8
Beshariq	23,9	51,6	12,3	17,3
Quva	34,3	55,6	2,6	28,6
Uchko'priq	84,2	139,2	43,8	78,7
Rishton	30,9	29,1	8,7	8,4
So'x	17,4	43,9	1,4	0,7
Toshloq	68,6	122,6	6,2	9,4
O'zbekiston	52,6	52,7	75,6	20,0
Farg'ona	44,2	68,0	12,0	22,3
Dang'ara	45,6	57,3	12,7	25,1
Furqat	13,1	13,1	3,9	4,1
Yozyovon	18,4	27,1	5,8	6,4



E'tibor bering:

2020- yilda kichik korxonalar va mikrofirmalarning moliyaviy natijasi ya'ni foyda solig'ini to'lagunga qadar foyda (zarar (-) miqdori **1308,0** mlrd. so'mni tashkil etdi.

Bu esa **2019-** yilning mos davriga nisbatan moliyaviy natijani **125,1** mlrd. so'mga kamayishiga olib keldi.

Shuningdek, **2020-** yilda kichik korxonalar va mikrofirmalarning sof foydasi (zarar (-) miqdori **911,7** mlrd. so'mni tashkil etdi.

Bu esa **2019-** yilning mos davriga nisbatan sof foydani **19,7** mlrd. so'mga ko'payishiga olib keldi.



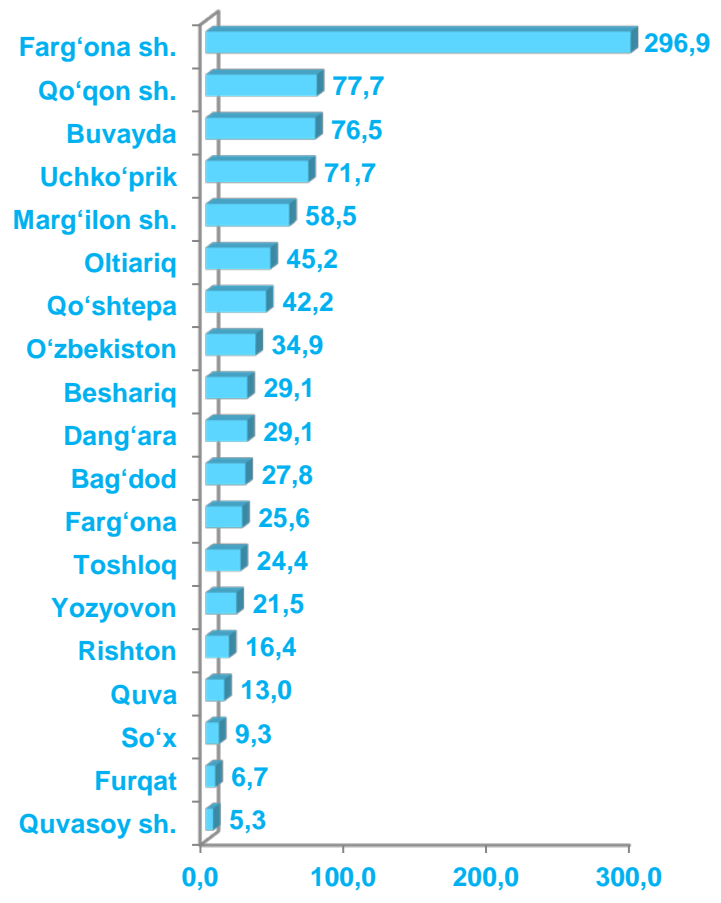
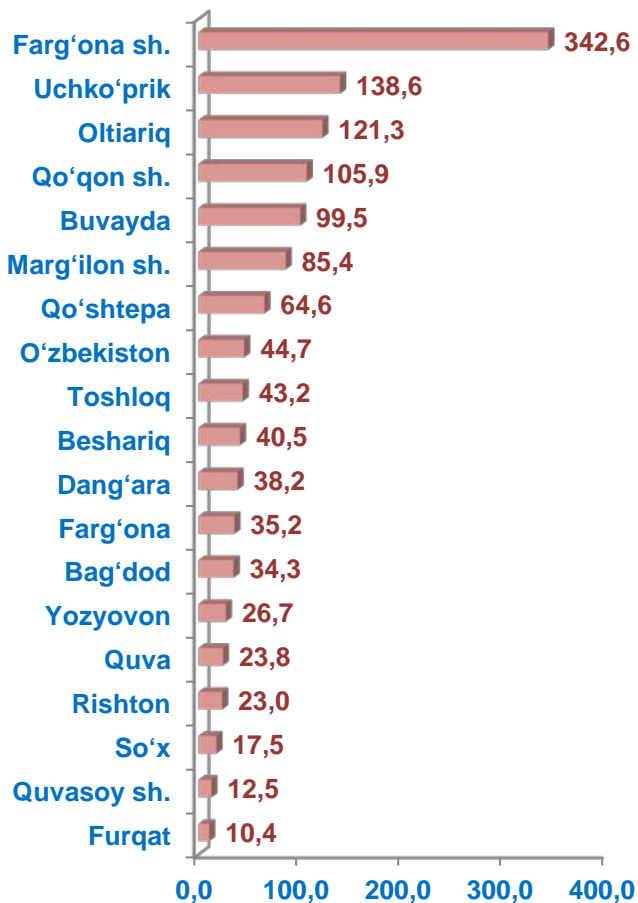
Hududlar bo'yicha kichik korxonalar va mikrofirmalarning foyda solig'ini to'lagunga qadar foyda (zarar (-) va sof foydasi (zarar (-) miqdori, mlrd. so'm

	Foyda solig'ini to'lagunga qadar foyda (zarar (-)		farq (+;-)	sof foyda (zarar (-)		farq (+;-)
	2019- y.	2020- y.		2019- y.	2020- y.	
Farg'ona viloyati	1182,9	1308,0	125,1	892,0	911,7	19,7
Farg'ona sh.	280,8	342,6	61,8	229,8	296,9	67,1
Qo'qon sh.	159,1	105,9	-53,2	122,0	77,7	-44,3
Quvasoy sh.	30,1	12,5	-17,6	18,5	5,3	-13,2
Marg'ilon sh. tumanlar:	91,0	85,4	-5,6	57,2	58,5	1,3
Oltiariq	58,6	121,3	62,7	34,5	45,2	10,7
Qo'shtepa	28,2	64,6	36,4	18,1	42,2	24,1
Bag'dod	33,4	34,3	0,9	24,4	27,8	3,4
Buvayda	79,3	99,5	20,2	65,9	76,5	10,6
Beshariq	14,1	40,5	26,4	8,9	29,1	20,2

	Foyda solig'ini to'lagunga qadar foyda (zarar (-))		farq (+;-)	sof foyda (zarar (-))		farq (+;-)
	2019- y.	2020- y.		2019- y.	2020- y.	
Quva	31,9	23,8	-8,1	23,0	13,0	-10,0
Uchko'prik	86,8	138,6	51,8	62,5	71,7	9,2
Rishton	13,3	23,0	9,7	6,4	16,4	10,0
So'x	8,3	17,5	9,2	5,0	9,3	4,3
Toshloq	27,6	43,2	15,6	20,1	24,4	4,3
O'zbekiston	107,5	44,7	-62,8	95,0	34,9	-60,1
Farg'ona	44,5	35,2	-9,3	35,5	25,6	-9,9
Dang'ara	51,3	38,2	-13,1	41,1	29,1	-12,0
Furqat	14,9	10,4	-4,5	11,0	6,7	-4,3
Yozyovon	22,0	26,7	4,7	13,2	21,5	8,3




Hududlar bo'yicha kichik korxonalar va mikrofirmalarning foyda solig'ini to'lagunga qadar foyda (zarar (-)) va sof foydasi (zarar (-)) miqdori



■ Foyda solig'ini to'lagunga qadar foyda (zarar (-)) mlrd. so'm

■ Sof foyda (zarar (-)) mlrd. so'm

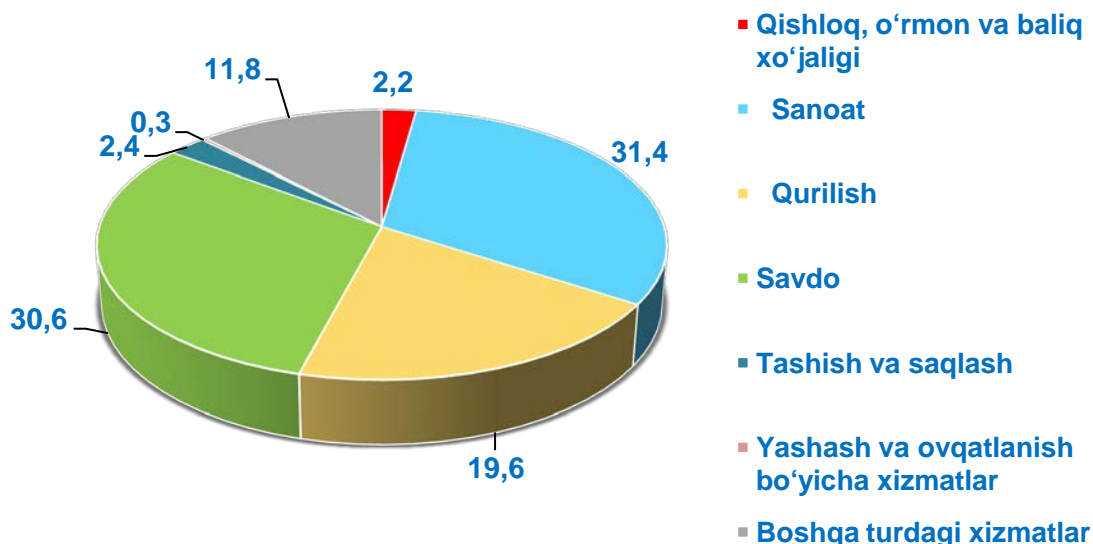



Iqtisodiy faoliyat turlari bo'yicha kichik korxonalar va mikrofirmalarning foyda solig'ini to'lagunga qadar foyda (zarar (-) va sof foydasi (zarar (-) miqdori, mlrd. so'm

	Foyda solig'ini to'lagunga qadar foyda (zarar (-)		farq (+;-)	sof foyda (zarar (-)		farq (+;-)
	2019- y.	2020- y.		2019- y.	2020- y.	
Jami	1182,9	1308,0	125,1	892,0	911,7	19,7
Qishloq, o'rmon va baliq xo'jaligi	19,4	28,4	9,0	14,5	21,1	6,6
Sanoat	389,9	411,2	21,3	320,7	277,1	-43,6
Qurilish	149,8	256,0	106,2	109,9	211,2	101,3
Savdo	384,6	400,6	16,0	276,2	248,6	-27,6
Tashish va saqlash	31,1	31,5	0,4	20,5	14,8	-5,7
Yashash va ovqatlanish bo'yicha xizmatlar	13,6	3,9	-9,7	3,4	-2,1	-5,5
Axborot va aloqa	8,0	9,5	1,5	6,3	7,6	1,3
Sog'liqni saqlash va ijtimoiy xizmatlar ko'rsatish	12,0	12,5	0,5	9,9	10,2	0,3
Boshqa turdagi xizmatlar	174,5	154,4	-20,1	130,6	123,2	-7,4



Iqtisodiy faoliyat turlari bo'yicha kichik korxonalar va mikrofirmalarning foyda solig'ini to'lagunga qadar foyda (zarar (-) ulushi, % da





Kichik korxonalar va mikrofirmalarning asosiy moliyaviy ko'rsatkichlari, mlrd. so'mda

Ko'rsatkichlar nomi	2019- y.	2020- y.
Yil oxiriga debitorlik qarzi	2352,1	3449,1
undan: muddati o'tgani	4,5	4,3
Yil oxiriga kreditorlik qarzi	3353,9	4531,9
undan: muddati o'tgani	26,9	9,4
Yil oxiriga asosiy vositalarning boshlang'ich (qayta tiklash) qiymati bo'yicha bahosi	6607,6	8782,9
Yil oxiriga asosiy vositalarning eskirish summasi	1065,2	1373,9
Yil oxiriga nomoddiy aktivlarning boshlang'ich qiymati bo'yicha bahosi	11,5	40,6
Yil oxiriga nomoddiy aktivlarning amortizatsiyasi summasi	3,0	14,1
Ishlab chiqarish zaxiralari	1217,2	1871,6
Tugallanmagan qurilishlar (o'rnatilmagan uskunalarini qo'shgan holda)	2051,1	3024,9



2020- yilda kichik korxonalar va mikrofirmalar tomonidan asosiy kapitalga kiritilgan investitsiyalar hajmi **5279,5** mlrd. soʻmni tashkil etdi.

Bu esa **2019-** yilning mos davriga nisbatan investitsiyalarni **1076,4** mlrd. soʻmga oshishini taʼminladi.



Iqtisodiy faoliyat turlari boʻyicha kichik korxonalar va mikrofirmalar tomonidan asosiy kapitalga kiritilgan investitsiyalar miqdori va ulushining eng koʻpi, sanoat tarmoqlarida 3502,7 mlrd. soʻm (66,3 %), savdo sohasida 606,2 mlrd. soʻm (11,5 %), qishloq, oʻrmon va baliqchilik xoʻjaligida 257,6 mlrd. soʻm (4,9 %), qurilishda 350,5 mlrd. soʻm (6,6 %), tashish va saqlashda 139,7 mlrd. soʻm (2,6 %), sogʻliqni saqlash va ijtimoiy xizmatlar koʻrsatishda 50,6 mlrd. soʻm (1,0 %), yashash va ovqatlanishda 24,2 mlrd. soʻm (0,5 %), axborot va aloqada 4,3 mlrd. soʻm (0,1 %) ni tashkil etdi.

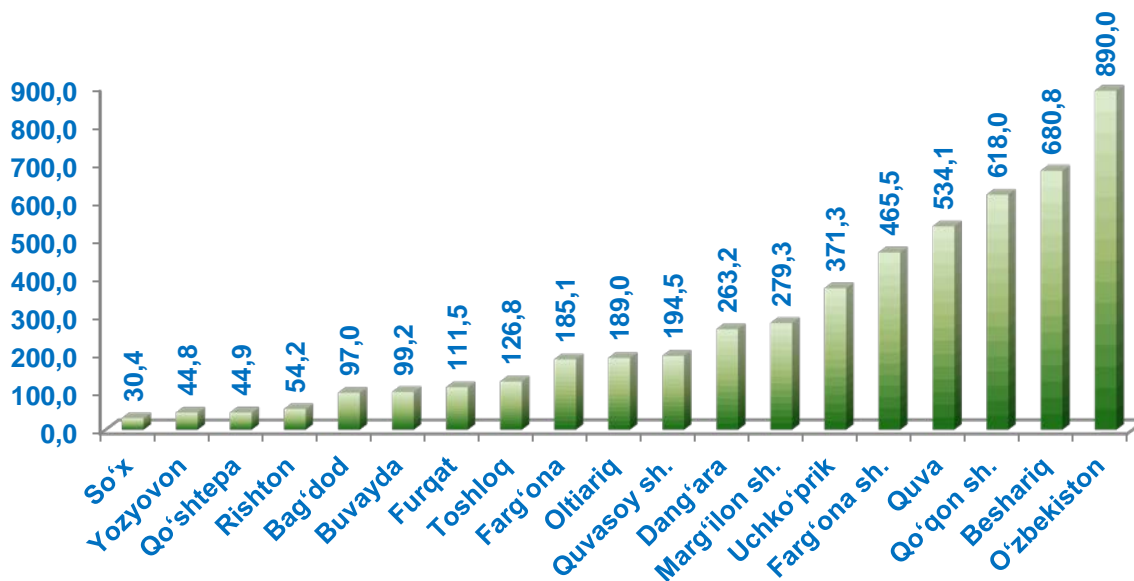


**2020- yilda hududlar bo'yicha kichik korxonalar va
mikrofirkmalarning asosiy kapitalga kiritilgan
investitsiyalari hajmi va yo'nalishlari bo'yicha
taqsimlanishi, mlrd. so'mda**

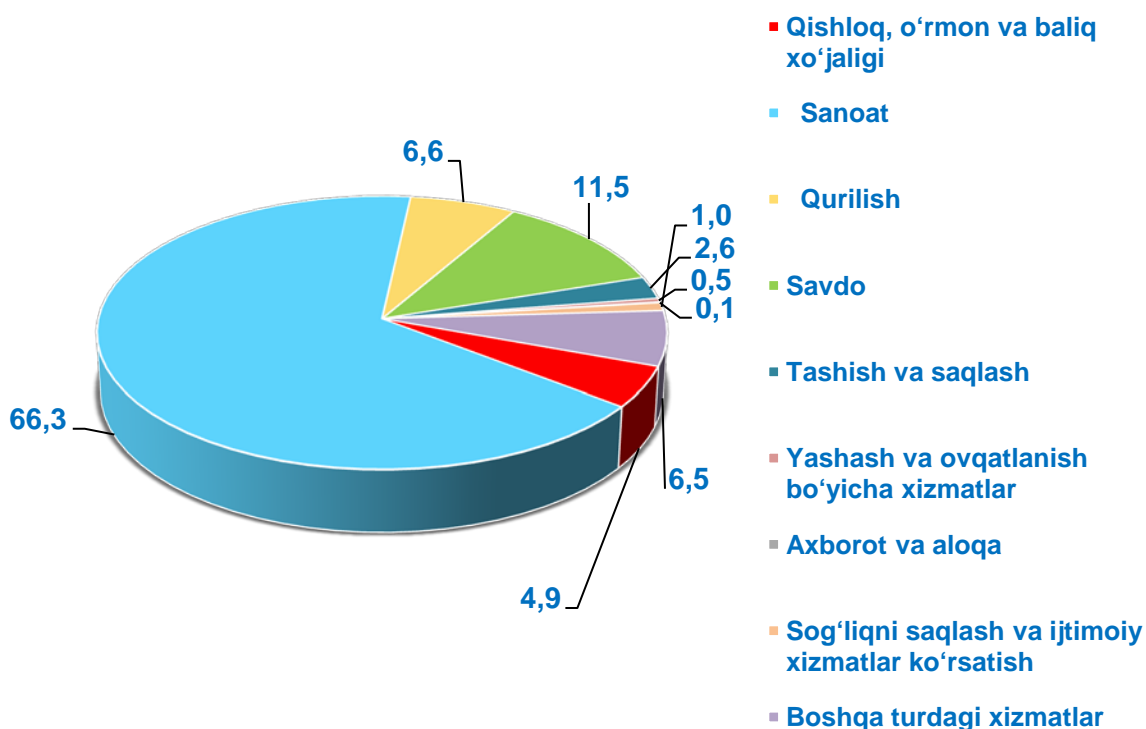
	Asosiy kapitalga kiritilgan investitsiyalar, mlrd. so'm	shu jumladan:					
		turar joylar	noturar joylar	Inshootlar	mashina uskunalari transport vositalari ishlab chiqarish va xo'jalik jihozlari qiymati	boshqa xarajatlar	asbob-uskunalarni montaj qilish bo'yicha ishlar
Farg'ona viloyati	5279,5	158,3	784,5	1207,5	3142,1	109,6	8,3
Farg'ona sh.	465,5	78,8	88,9	25,8	294,1	34,0	0,4
Qo'qon sh.	618,0	0,0	168,0	61,3	388,6	0,0	0,0
Quvasoy sh.	194,5	0,0	27,4	0,01,3	165,7	0,0	0,0
Marg'ilon sh.	279,3	35,6	78,0	7,6	165,1	7,4	7,2
tumanlar:							
Oltiariq	189,0	43,4	10,7	2,6	150,4	7,4	0,0
Qo'shtepa	44,9	0,0	2,4	12,5	21,3	11,0	0,0
Bag'dod	97,0	0,0	0,5	11,7	84,6	0,5	0,0
Buvayda	99,2	0,0	47,1	0,0	52,1	0,0	0,0
Beshariq	680,8	0,0	0,3	166,0	514,5	0,0	0,0
Quva	534,1	0,0	189,9	14,3	329,9	0,0	0,0
Uchko'prik	371,3	0,0	24,2	8,3	336,5	3,0	0,8
Rishton	54,2	0,0	16,0	10,1	27,9	0,4	0,0
So'x	30,4	0,3	0,0	0,3	29,2	1,8	0,0
Toshloq	126,8	0,0	1,2	22,3	101,1	4,2	0,0
O'zbekiston	890,0	0,0	38,6	660,2	191,2	0,0	0,0
Farg'ona	185,1	0,0	2,6	2,8	159,8	39,7	0,0
Dang'ara	263,2	0,0	85,5	89,9	87,7	0,3	0,0
Furqat	111,5	0,1	3,3	100,6	7,5	0,0	0,0
Yozyovon	44,8	0,0	0,0	10,1	34,8	0,0	0,0



Hududlar bo'yicha kichik korxonalar va mikrofirmalarning asosiy kapitalga kiritilgan investitsiyalari hajmi, mlrd. so'm



Iqtisodiy faoliyat turlari bo'yicha kichik korxonalar va mikrofirmalarning asosiy kapitalga kiritilgan investitsiyalari hajmi, %da





Kichik korxonalar va mikrofirmalarning asosiy kapitalga kiritilgan investitsiyalarini moliyalashtirish manbalari bo'yicha taqsimlanishi

Jami investitsiyalar- 5279,5 mlrd. so'm

Korxonaning o'z mablag'lari

• 1801,0 mlrd. so'm

Homiy rezidentlar mablag'lari

• 133,6 mlrd. so'm

Banklar kreditlari

• 479,1 mlrd. so'm

Chet el investorlari mablag'lari

• 1979,1 mlrd. so'm

Chet el kreditlari

• 856,8 mlrd. so'm

Boshqa tashkilotlarning qarzi mablag'larilari

• 11,9 mlrd. so'm

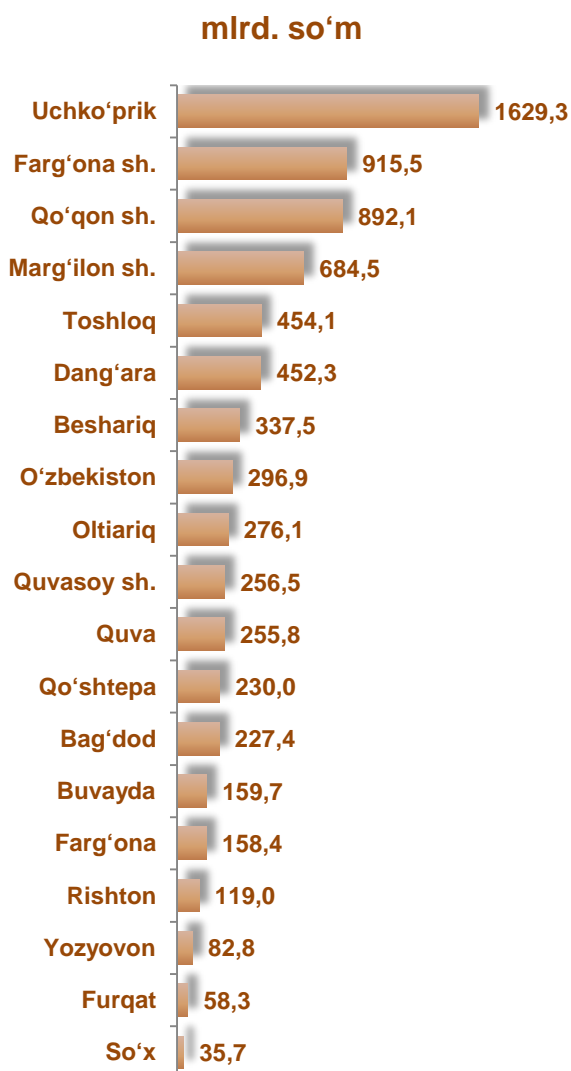
Moliyalashtirishning boshqa manbalaridan

• 18,1 mlrd. so'm



2020- yilda kichik korxonalar va mikrofirmalar tomonidan ishlab chiqarilgan sanoat mahsuloti hajmi **7521,8** mlrd. so'mni tashkil etdi.

Bu esa **2019-** yilning mos davriga nisbatan ishlab chiqarilgan sanoat mahsulotini **2174,0** mlrd. so'mga oshganini ko'rsatdi.



Hududlar bo'yicha kichik korxonalar va mikrofirmalar tomonidan ishlab chiqarilgan sanoat mahsuloti hajmi eng ko'p, Uchko'prik tumanida 1629,3 mlrd. so'm, Farg'ona shahrida 915,5 mlrd. so'm, Qo'qon shahrida 892,1 mlrd. so'm, Marg'ilon shahrida 684,5 mlrd. so'm, Toshloq tumanida 454,1 mlrd. so'm, Dang'ara 452,3 mlrd. so'm, Beshariq tumanida 337,5 mlrd. so'm O'zbekiston 296,9 mlrd. so'm, Oltiariq 276,1 mlrd. so'm, Quvasoy shahrida 256,5 mlrd. so'm, Quva 255,8 mlrd. so'm, Qo'shtepa 230,0 mlrd. so'm Bag'dod 227,4 mlrd. so'm, Buvayda 159,7 mlrd. so'm, Farg'ona 158,4 mlrd. so'm va Rishton tumanlari 119,0 mlrd. so'mni tashkil etdi.



**2020- yilda hududlar bo'yicha kichik korxonalar va
mikrofirma tomonidan ishlab chiqarilgan sanoat
mahsuloti hajmi, mlrd. so'mda**

	Amaldagi narxlarda ishlab chiqarilgan sanoat mahsuloti (ishlar, xizmatlar) hajmi (QQS va aksizsiz)		farq (+;-)
	2019- y.	2020- y.	
Farg'ona viloyati	5347,8	7521,8	2174,0
Farg'ona sh.	946,7	915,5	-31,2
Qo'qon sh.	575,8	892,1	316,3
Quvasoy sh.	343,2	256,5	-86,7
Marg'ilon sh.	618,2	684,5	66,3
tumanlar:			
Oltiariq	141,3	276,1	134,8
Qo'shtepa	245,6	230,0	-15,6
Bag'dod	170,7	227,4	56,7
Buvayda	109,5	159,7	50,2
Beshariq	94,8	337,5	242,7
Quva	73,7	255,8	182,1
Uchko'prik	826,8	1629,3	802,5
Rishton	61,2	119,0	57,8
So'x	16,6	35,7	19,1
Toshloq	194,0	454,1	260,1
O'zbekiston	285,0	296,9	11,9
Farg'ona	132,7	158,4	25,7
Dang'ara	323,2	452,3	129,1
Furqat	147,6	58,3	-89,3
Yozyovon	41,3	82,8	41,5



Hududlar bo'yicha kichik korxonalar va mikrofirmalar tomonidan ishlab chiqarilgan sanoat mahsuloti hajmi, mlrd. so'mda

	Ishlab chiqarilgan mahsulot (tovarlar, ishlar va xizmatlar) ishlab chiqarish tannarxi	amaldagi narxlarda ishlab chiqarilgan iste'mol mollari, (QQS va aksizsiz)	shu jumladan:	
			oziq-ovqat mahsulotlari (vino-arog mahsulotlari va pivo qiymatisiz)	nooziq-ovqat mollari
Farg'ona viloyati	6156,4	5225,4	1041,4	4172,0
Farg'ona sh.	742,4	447,9	50,5	395,7
Qo'qon sh.	747,1	696,6	43,9	652,7
Quvasoy sh.	217,6	31,1	6,7	24,4
Marg'ilon sh.	579,3	521,3	81,4	439,9
tumanlar:				
Oltiariq	200,4	134,3	29,2	105,0
Qo'shtepa	186,5	176,4	41,2	135,2
Bag'dod	181,1	208,9	21,5	187,5
Buvayda	128,5	120,6	4,5	116,1
Beshariq	287,2	254,9	40,2	214,7
Quva	228,0	59,8	24,8	35,0
Uchko'prik	1310,5	1454,2	550,4	903,8
Rishton	94,0	76,5	6,6	69,9
So'x	24,9	26,5	15,9	10,6
Toshloq	372,4	318,7	24,0	294,7
O'zbekiston	243,6	98,5	5,1	93,4
Farg'ona	138,7	126,0	10,2	105,6
Dang'ara	385,0	352,9	58,9	294,0
Furqat	50,8	38,3	23,0	15,4
Yozyovon	38,3	81,9	3,4	78,5



2020- yilda kichik korxonalar va mikrofirmalar tomonidan qishloq xo'jaligida, faoliyat turlari bo'yicha sotilgan mahsulot (ishlar, xizmatlar) hajmi **209,7** mlrd. so'mni tashkil etdi.

Bu esa **2019-** yilning mos davriga nisbatan qishloq xo'jaligida, faoliyat turlari bo'yicha sotilgan mahsulot (ishlar, xizmatlar)ni **107,7** mlrd. so'mga kamayishi kuzatilmoqda.



2020- yilda kichik korxonalar va mikrofirmalar tomonidan qishloq xo'jaligida, faoliyat turlari bo'yicha sotilgan mahsulot (ishlar, xizmatlar) hajmi

Dehqonchilik va chorvachilik, ovchilik va bu sohalarda xizmat ko'rsatish
203,2 mlrd. so'm

O'rmonchilik va yog'och tayyorlash
0,05 mlrd. so'm

Baliq ovlash va akvakultura
6,5 mlrd. so'm



Hududlar bo'yicha kichik korxonalar va mikrofirmalar tomonidan qishloq xo'jaligida, faoliyat turlari bo'yicha sotilgan mahsulot (ishlar, xizmatlar) hajmi va o'sish sur'ati, mlrd. so'mda

	Qishloq xo'jaligi faoliyat turlari bo'yicha sotilgan mahsulot (ishlar, xizmatlar) hajmi		farq (+;-)
	2019- y.	2020- y.	
Farg'ona viloyati	317,4	209,7	-107,7
Farg'ona sh.	14,2	12,4	-1,8
Qo'qon sh.	2,3	12,6	10,3
Quvasoy sh.	4,4	4,5	0,1
Marg'ilon sh.	0,1	0,0	-0,1
tumanlar:			
Oltiariq	17,5	10,0	-7,5
Qo'shtepa	16,7	17,2	0,5
Bag'dod	26,1	18,9	-7,5
Buvayda	5,4	5,8	0,4
Beshariq	23,7	23,2	-0,5
Quva	104,7	18,9	-85,8
Uchko'prik	4,6	7,7	3,1
Rishton	23,9	7,7	-16,2
So'x	1,0	8,5	7,2
Toshloq	10,7	4,7	-6,0
O'zbekiston	11,6	5,7	-5,9
Farg'ona	11,0	15,7	4,7
Dang'ara	23,5	22,5	-1
Furqat	5,6	3,1	-2,5
Yozyovon	10,5	10,6	0,1



2020- yilda kichik korxonalar va mikrofirmalar tomonidan bajarilgan qurilish ishlari hajmi **3331,0** mlrd. so'mni tashkil etdi.

Bu esa **2019-** yilning mos davriga nisbatan qurilish ishlarini **862,4** mlrd. so'mga oshishini ta'minladi.



2020- yilda kichik korxonalar va mikrofirmalar tomonidan bajarilgan qurilish ishlarining taqsimlanishi



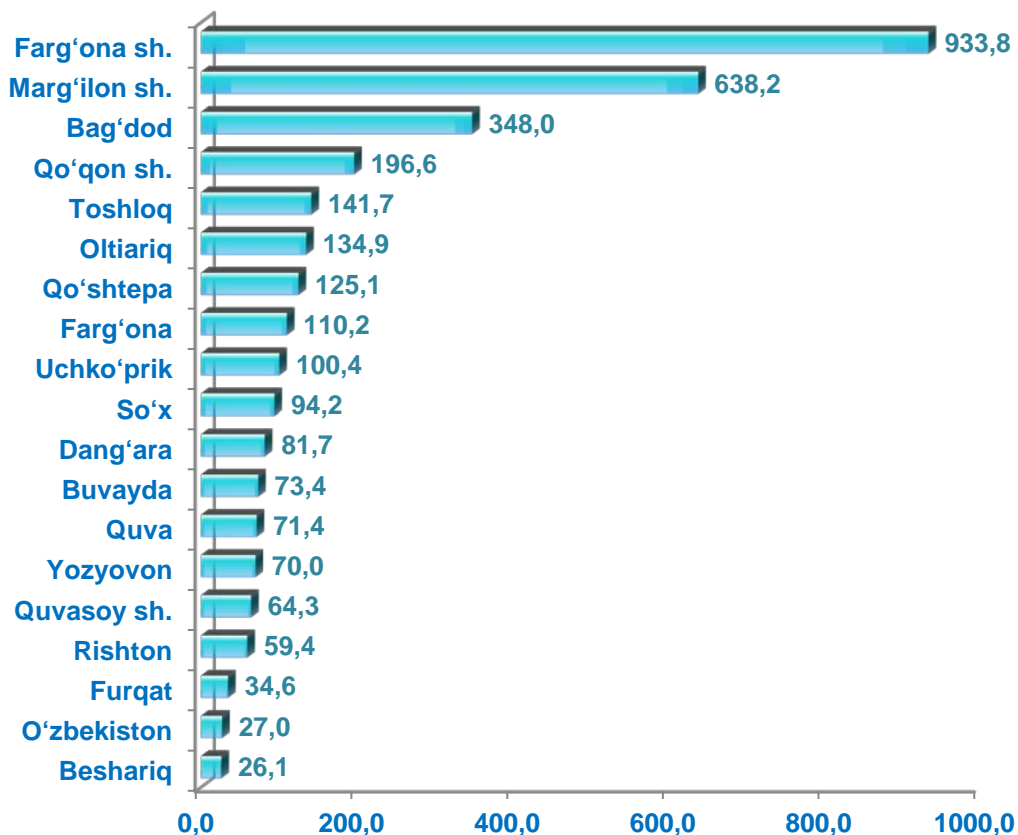


**Hududlar bo'yicha kichik korxonalar va mikrofirmalar
tomonidan bajarilgan qurilish ishlarining hajmi,
mlrd. so'mda**

	Amaldagi narxlarda o'z kuchi bilan bajarilgan qurilish ishlari hajmi (QQSsiz)		farq (+;-)
	2019- y.	2020- y.	
Farg'ona viloyati	2468,6	3331,0	862,4
Farg'ona sh.	659,6	933,8	274,2
Qo'qon sh.	191,2	196,6	5,4
Quvasoy sh.	85,3	64,3	-21,0
Marg'ilon sh.	488,3	638,2	149,9
tumanlar:			
Oltiariq	89,3	134,9	45,6
Qo'shtepa	91,8	125,1	33,3
Bag'dod	239,6	348,0	108,4
Buvayda	52,0	73,4	21,4
Beshariq	32,7	26,1	-6,6
Quva	57,5	71,4	13,9
Uchko'prik	95,8	100,4	4,6
Rishton	33,7	59,4	25,7
So'x	42,9	94,2	51,3
Toshloq	56,4	141,7	85,3
O'zbekiston	47,2	27,0	-20,2
Farg'ona	53,7	110,2	56,5
Dang'ara	72,5	81,7	9,2
Furqat	42,6	34,6	-8,0
Yozyovon	36,4	70,0	33,6



Hududlar bo'yicha kichik korxonalar va mikrofirmalar tomonidan bajarilgan qurilish ishlarining hajmi, mlrd. so'm



Hududlar bo'yicha eng ko'p bajarilgan qurilish ishlari hajmi Farg'ona shahri (933,8 mlrd. so'm), Marg'ilon shahri (638,2 mlrd. so'm), Bag'dod tumani (348,0 mlrd. so'm), Qo'qon shahri (196,6 mlrd. so'm), Toshloq (141,7 mlrd. so'm), Oltiariq (134,9 mlrd. so'm), Qo'shtepa (125,1 mlrd. so'm) hamda Farg'ona tumanlarida (110,2 mlrd. so'm) qayd etildi.





2020- yilda hududlar bo'yicha kichik korxonalar va mikrofirmalar tomonidan bajarilgan qurilish ishlarining taqsimlanishi, mlrd. so'mda

	Amaldagi narxlarda o'z kuchi bilan bajarilgan qurilish ishlari hajmi (QQSsiz)	ulardan:			
		yangi qurilish, rekonstruksiya, kengaytirish, texnikaviy qayta qurollantirish	kapital ta'mirlash - jami	joriy ta'mirlash - jami	boshqa pudrat ishlari
Farg'ona viloyati	3331,0	1679,7	717,8	401,5	532,0
Farg'ona sh.	933,8	527,7	178,0	89,3	138,7
Qo'qon sh.	196,6	150,7	24,2	6,4	15,2
Quvasoy sh.	64,3	19,3	14,1	24,2	6,7
Marg'ilon sh.	638,2	423,4	91,9	24,4	98,6
tumanlar:					
Oltiariq	134,9	22,1	47,7	49,5	15,5
Qo'shtepa	125,1	84,3	8,2	18,1	14,6
Bag'dod	348,0	170,1	135,5	10,3	32,1
Buvayda	73,4	39,9	12,6	11,6	9,4
Beshariq	26,1	7,5	3,2	8,6	6,8
Quva	71,4	43,9	4,4	4,4	18,7
Uchko'prik	100,4	18,8	43,1	10,9	27,6
Rishton	59,4	29,5	5,0	19,3	5,6
So'x	94,2	5,4	74,5	5,0	9,3
Toshloq	141,7	19,3	10,5	30,9	80,9
O'zbekiston	27,0	0,3	9,1	12,6	5,0
Farg'ona	110,2	55,6	16,0	27,8	10,7
Dang'ara	81,7	30,4	18,6	7,6	25,1
Furqat	34,6	12,6	8,3	8,2	5,6
Yozyovon	70,0	18,9	13,1	32,3	5,7



2020- yilda kichik korxonalar va mikrofirmalar tomonidan ishlab chiqarilgan (ko'rsatilgan) xizmatlar hajmi **2617,5** mlrd. so'mni tashkil etdi.

Bu esa **2019-** yilning mos davriga nisbatan ishlab chiqarilgan (ko'rsatilgan) xizmatlarni **374,7** mlrd. so'mga oshganini ko'rsatdi.



2020- yilda kichik korxonalar va mikrofirmalar tomonidan ishlab chiqarilgan (ko'rsatilgan) xizmatlar hajmi

**Jami xizmatlar
2617,5 mlrd. so'm**

**shu jumladan: aholiga
ko'rsatilgani 531,4
mlrd. so'm**

**Aholiga xizmat
ko'rsatish
obyektlari soni 615
ta**

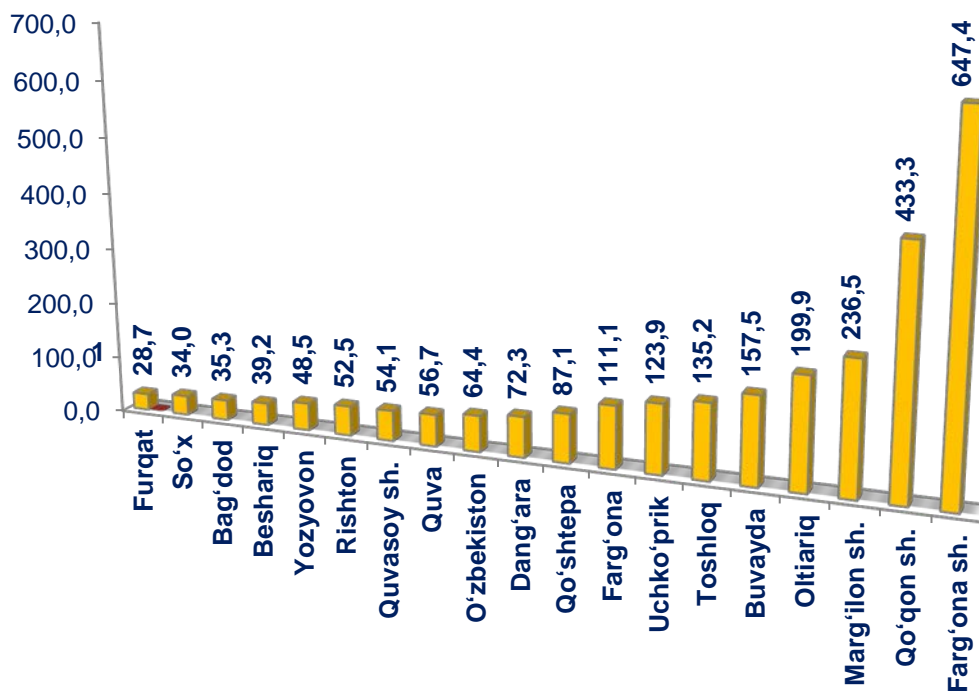


Hududlar bo'yicha kichik korxonalar va mikrofirmalar tomonidan ishlab chiqarilgan (ko'rsatilgan) xizmatlar hajmi, mlrd. so'mda

	Jami xizmatlar		farq (+;-)
	2019- y.	2020- y.	
Farg'ona viloyati	2242,8	2617,5	374,7
Farg'ona sh.	758,0	647,4	-110,6
Qo'qon sh.	301,9	433,3	131,4
Quvasoy sh.	45,8	54,1	8,3
Marg'ilon sh.	213,7	236,5	22,8
tumanlar:			0
Oltiariq	116,6	199,9	83,3
Qo'shtepa	42,7	87,1	44,4
Bag'dod	35,7	35,3	-0,4
Buvayda	163,1	157,5	-5,6
Beshariq	36,8	39,2	2,4
Quva	50,2	56,7	6,5
Uchko'prik	84,0	123,9	39,9
Rishton	42,9	52,5	9,6
So'x	22,0	34,0	12
Toshloq	84,2	135,2	51
O'zbekiston	59,0	64,4	5,4
Farg'ona	76,1	111,1	35
Dang'ara	49,1	72,3	23,2
Furqat	23,4	28,7	5,3
Yozyovon	37,6	48,5	10,9



Hududlar bo'yicha kichik korxonalar va mikrofirmalar tomonidan ishlab chiqarilgan (ko'rsatilgan) xizmatlar hajmi, mlrd. so'mda



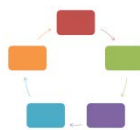
Hududlar bo'yicha ishlab chiqarilgan (ko'rsatilgan) xizmatlarning eng ko'pi Farg'ona (647,4 mlrd. so'm), Qo'qon (433,3 mlrd. so'm), Marg'ilon (236,5 mlrd. so'm) shaharlari, Oltiariq (199,9 mlrd. so'm), Buvayda (157,5 mlrd. so'm), Toshloq (135,2 mlrd. so'm), Uchko'prik (123,9 mlrd. so'm) hamda Farg'ona (111,1 mlrd. so'm) tumanlarida qayd etildi.






2020- yilda kichik korxonalar va mikrofirmalarning ulgurji savdo tovar aylanmasi hajmi **7348,9** mlrd. so'mni tashkil etdi.

Bu esa **2019-** yilning mos davriga nisbatan ulgurji savdo tovar aylanmasini **2008,3** mlrd. so'mga oshganini ko'rsatdi.



Kichik korxonalar va mikrofirmalarning ulgurji savdo tovar aylanmasi hajmi





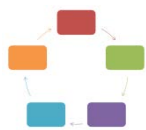
**Hududlar bo'yicha kichik korxonalar va
mikrofirkalarning ulgurji savdo
tovar aylanmasi hajmi**

	Ulgurji savdo tovar aylanmasi, mlrd. so'mda		farq (+;-)
	2019- y.	2020- y.	
Farg'ona viloyati	5340,6	7348,9	2008,3
Farg'ona sh.	999,1	720,2	-278,9
Qo'qon sh.	1185,7	2254,7	1069
Quvasoy sh.	177,7	178,2	0,5
Marg'ilon sh.	1174,4	1762,1	587,7
tumanlar:			
Oltiariq	307,2	412,9	105,7
Qo'shtepa	17,7	38,8	21,1
Bag'dod	13,7	61,3	47,6
Buvayda	170,3	132,5	-37,8
Beshariq	92,7	130,1	37,4
Quva	94,7	131,7	37
Uchko'prik	248,4	406	157,6
Rishton	23,1	26,6	3,5
So'x	3,4	4,1	0,7
Toshloq	206,8	352,3	145,5
O'zbekiston	117,2	81,8	-35,4
Farg'ona	88,9	95,7	6,8
Dang'ara	258,6	394	135,4
Furqat	16,0	63,6	47,6
Yozyovon	145,0	102,3	-42,7

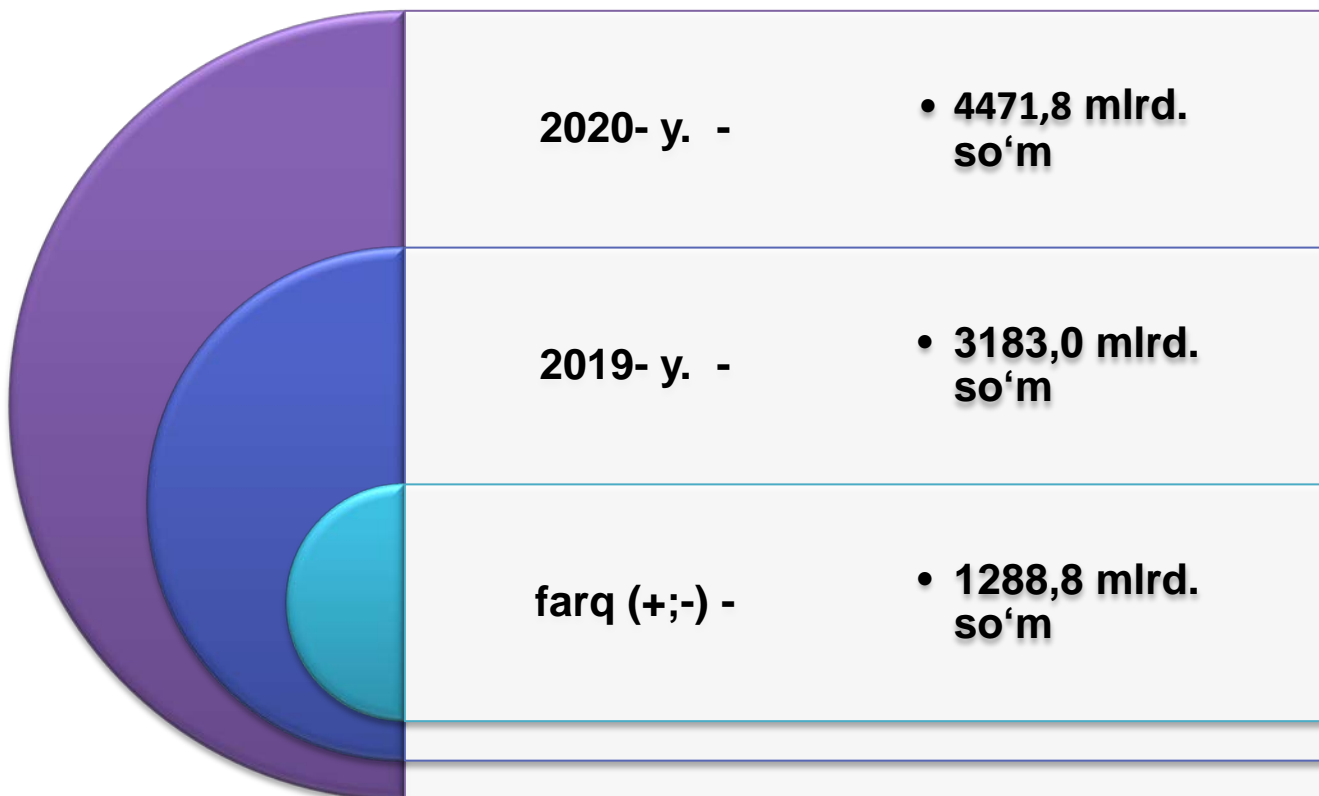


2020- yilda kichik korxonalar va mikrofirmalarning chakana savdo tovar aylanmasi hajmi **4471,8** mlrd. so'mni tashkil etdi.

Bu esa **2019-** yilning mos davriga nisbatan chakana savdo tovar aylanmasini **1288,8** mlrd. so'mga oshganini ko'rsatdi.



Kichik korxonalar va mikrofirmalarning chakana savdo tovar aylanmasi hajmi



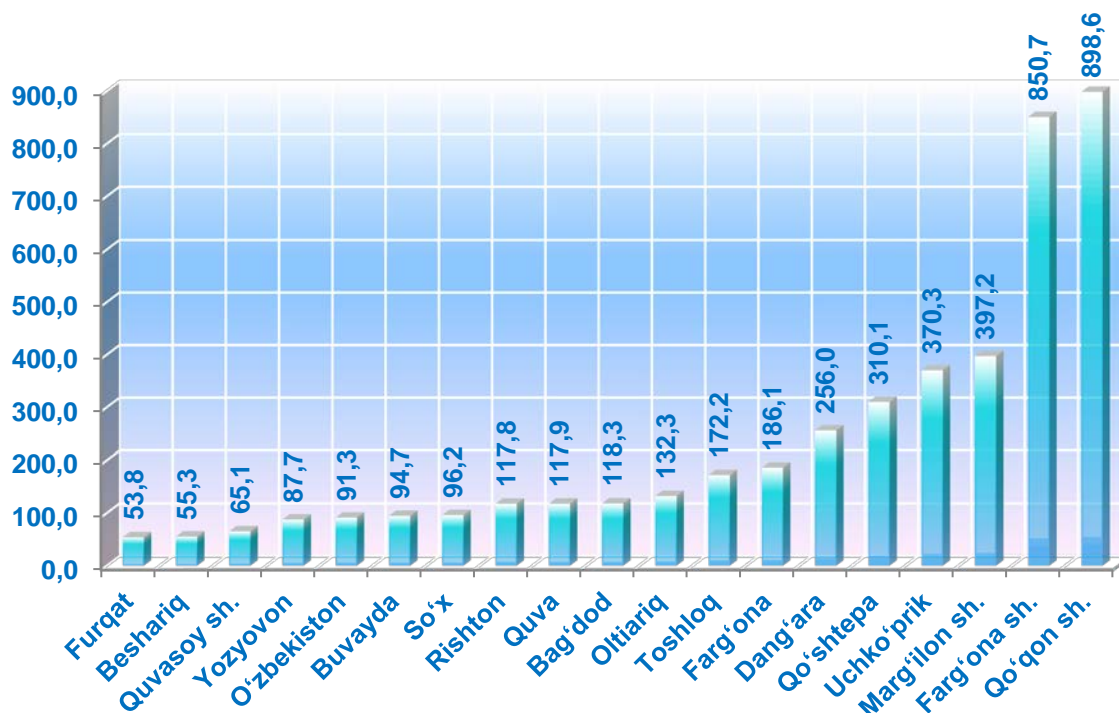


**Hududlar bo'yicha kichik korxonalar va
mikrofirkmalarning chakana savdo tovar
aylanmasi hajmi, mlrd. so'mda**

	Chakana savdo tovar aylanmasi		farq (+;-)
	2019- y.	2020- y.	
Farg'ona viloyati	3183,0	4471,8	1288,8
Farg'ona sh.	845,1	850,7	5,6
Qo'qon sh.	550,3	898,6	348,3
Quvasoy sh.	43,1	65,1	22
Marg'ilon sh.	254,7	397,2	142,5
tumanlar:			0
Oltiariq	70,9	132,3	61,4
Qo'shtepa	295,2	310,1	14,9
Bag'dod	74,6	118,3	43,7
Buvayda	80,0	94,7	14,7
Beshariq	40,3	55,3	15
Quva	114,0	117,9	3,9
Uchko'prik	228,2	370,3	142,1
Rishton	78,7	117,8	39,1
So'x	37,0	96,2	59,2
Toshloq	103,7	172,2	68,5
O'zbekiston	70,5	91,3	20,8
Farg'ona	112,2	186,1	73,9
Dang'ara	101,2	256,0	154,8
Furqat	30,5	53,8	23,3
Yozyovon	52,8	87,7	34,9



Hududlar bo'yicha kichik korxonalar va mikrofirmalarning chakana savdo tovar aylanmasi hajmi, mlrd. so'mda



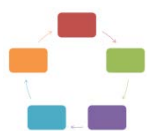
Hududlar bo'yicha chakana savdo tovar aylanmasining eng ko'p Qo'qon shahri (898,6 mlrd. so'm), Farg'ona shahri (850,7 mlrd. so'm), Marg'ilon shahri (397,2 mlrd. so'm), Uchko'prik tumani (370,3 mlrd. so'm), Qo'shtepa tumani (310,1 mlrd. so'm), Dang'ara tumani (256,0 mlrd. so'm), Farg'ona (186,1 mlrd. so'm) tumanida qayd etildi.





2020- yilda kichik korxonalar va mikrofirmalarning ovqatlanish bilan ta'minlash bo'yicha tovar aylanmasi hajmi **187,0** mlrd. so'mni tashkil etdi.

Bu esa **2019-** yilning mos davriga nisbatan ovqatlanish bilan ta'minlash tovar aylanmasini **24,6** mlrd. so'mga oshganini ko'rsatdi.



Kichik korxonalar va mikrofirmalarning ovqatlanish bilan ta'minlash tovar aylanmasi hajmi

2020- y.

• **187,0 mlrd. so'm**

2019- y.

• **162,4 mlrd. so'm**

farq (+;-)

• **24,6 mlrd. so'm**

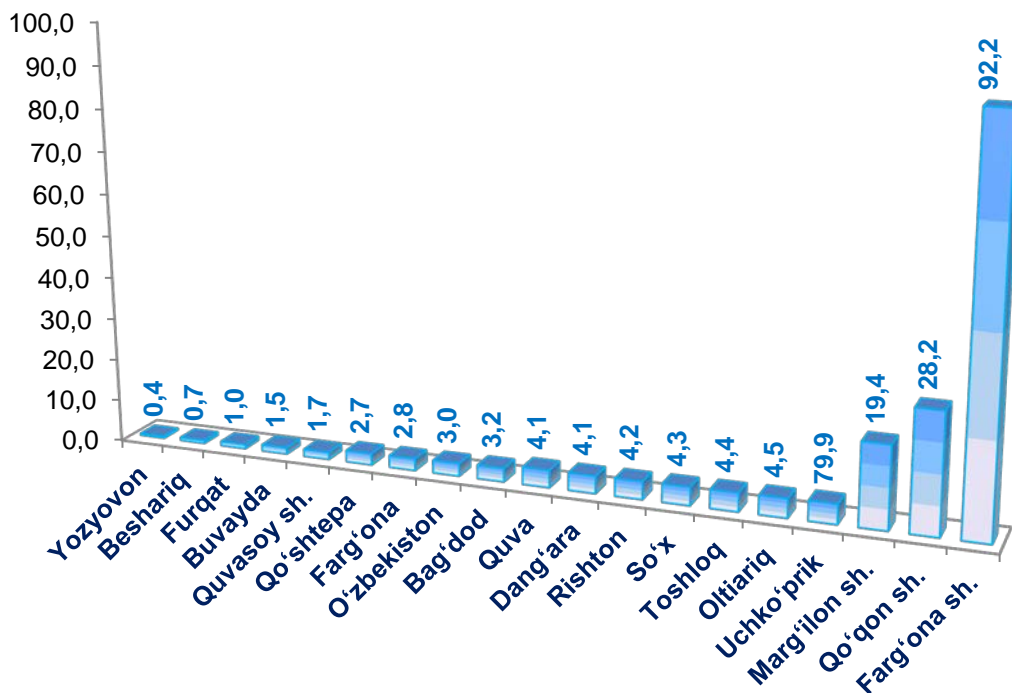


**Hududlar bo'yicha kichik korxonalar va
mikrofirkmalarning ovqatlanish bilan ta'minlash
tovar aylanmasi hajmi, mlrd. so'mda**

	Ovqatlanish bilan ta'minlash tovar aylanmasi		farq (+;-)
	2019- y.	2020- y.	
Farg'ona viloyati	162,4	187,0	24,6
Farg'ona sh.	79,9	92,2	12,3
Qo'qon sh.	20,7	28,2	7,5
Quvasoy sh.	1,7	1,7	0,0
Marg'ilon sh.	18,6	19,4	0,8
tumanlar:			
Oltiariq	3,4	4,5	1,1
Qo'shtepa	1,9	2,7	0,8
Bag'dod	2,1	3,2	1,1
Buvayda	1,3	1,5	0,2
Beshariq	1,3	0,7	-0,6
Quva	4,2	4,1	-0,1
Uchko'prik	4,1	4,7	0,6
Rishton	4,4	4,2	-0,2
So'x	3,3	4,3	1,0
Toshloq	4,0	4,4	0,4
O'zbekiston	4,0	3,0	-1,0
Farg'ona	2,7	2,8	0,1
Dang'ara	2,9	4,1	1,2
Furqat	1,1	1,0	-0,1
Yozyovon	0,8	0,4	0,4




Hududlar bo'yicha kichik korxonalar va mikrofirmalarning ovqatlanish bilan ta'minlash tovar aylanmasi hajmi, mlrd. so'mda



Hududlar bo'yicha ovqatlanish bilan ta'minlash tovar aylanmasining eng ko'pi Farg'ona (92,2 mlrd. so'm), Qo'qon (28,2 mlrd. so'm), Marg'ilon (19,4 mlrd. so'm) shaharlari, Uchko'prik (79,9 mlrd. so'm), Oltiariq (4,5 mlrd. so'm), Toshloq (4,4 mlrd. so'm) So'x (4,3 mlrd. so'm), hamda Rishton (4,2 mlrd. so'm) tumanlarida qayd etildi.





**2020- yilda hududlar bo'yicha kichik korxonalar va
mikrofirkmalarning savdo obyektlari
soni, birlikda**

	Chakana savdo tarmog'i bo'yicha	ulardan:	
		oziq-ovqat do'konlari	nooziq-ovqat do'konlari
Farg'ona viloyati	4384	1502	2812
Farg'ona sh.	587	166	393
Qo'qon sh.	415	97	302
Quvasoy sh.	136	54	82
Marg'ilon sh.	367	105	264
tumanlar:			
Oltiariq	225	75	150
Qo'shtepa	279	186	86
Bag'dod	146	65	79
Buvayda	160	36	119
Beshariq	150	49	99
Quva	289	51	238
Uchko'prik	186	30	152
Rishton	166	53	120
So'x	197	114	81
Toshloq	196	69	127
O'zbekiston	192	77	114
Farg'ona	288	122	163
Dang'ara	171	49	118
Furqat	137	69	66
Yozyovon	97	35	59

E'tibor bering!:



■ 2020- yil oxiriga kichik korxonalar va mikrofirmalarning yuk avtomobillari soni jami – **4606** tani tashkil etdi.

■ shundan: Ijaraga olingani esa – **1883** tani tashkil qildi.




■ Xalqaro qatnovda band bo'lgan yuk avtomobillari soni jami – **806** ta.

■ shuningdek: Ijaraga olingani esa – **507** tani tashkil qildi.

■ Avtobuslar va mikroavtobuslar soni jami – **603** ta.

■ shuningdek: ijaraga olingani – **130** ta.



■ Yengil avtomobillar soni jami – **7244** ta.

■ shuningdek: ijaraga olingani – **4360** ta.

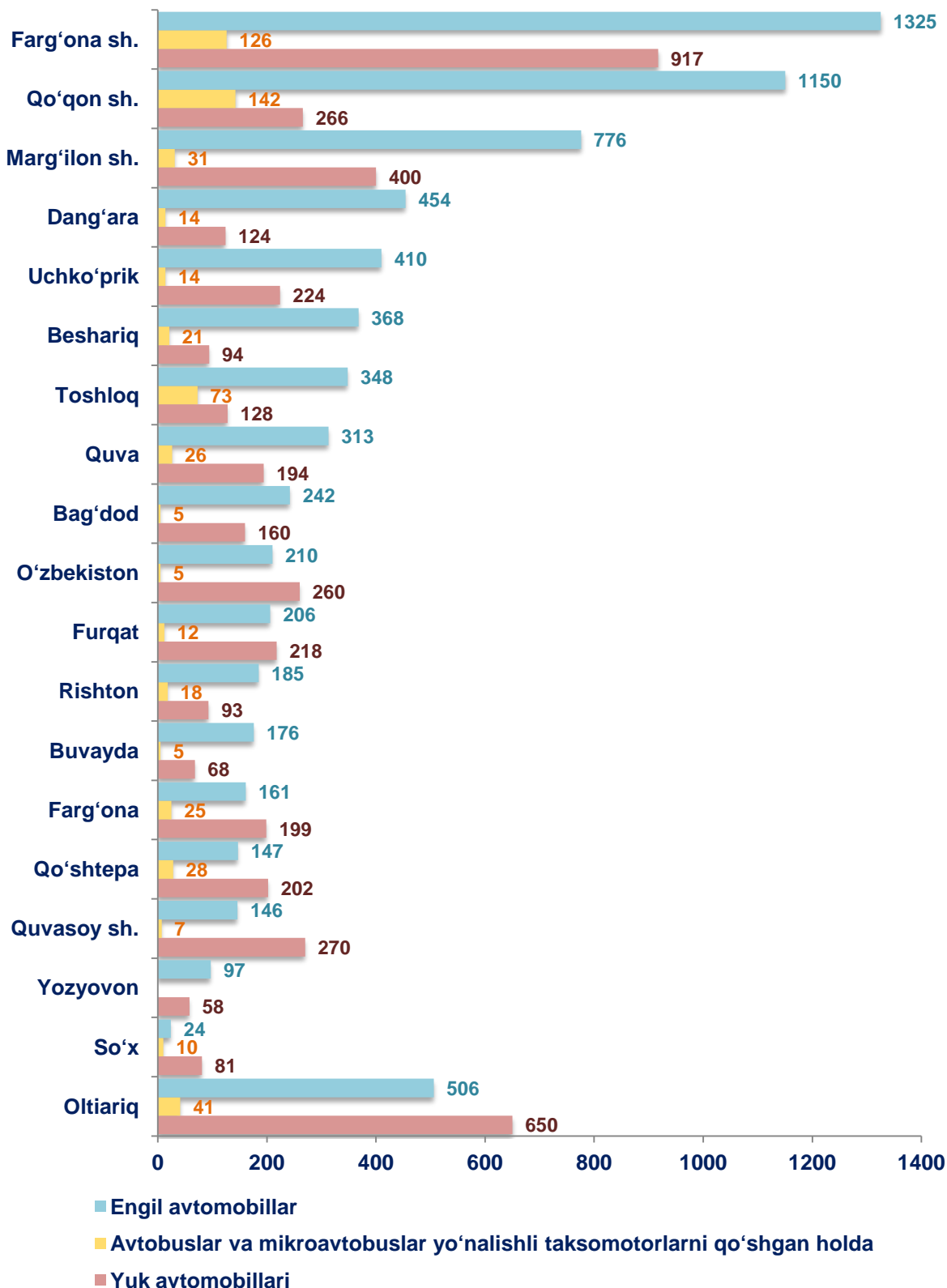


2020- yilda hududlar bo'yicha kichik korxonalar va mikrofirmalarda mavjud bo'lgan transport vositalari, birlikda

	Yuk avtomobillari	avtobuslar va mikroavtobuslar, yo'nalishli taksomotrlarni qo'shgan holda	yengil avtomobillar
Farg'ona viloyati	4606	603	7244
Farg'ona sh.	917	126	1325
Qo'qon sh.	266	142	1150
Quvasoy sh.	270	7	146
Marg'ilon sh.	400	31	776
tumanlar:			
Oltiariq	650	41	506
Qo'shtepa	202	28	147
Bag'dod	160	5	242
Buvayda	68	5	176
Beshariq	94	21	368
Quva	194	26	313
Uchko'prik	224	14	410
Rishton	93	18	185
So'x	81	10	24
Toshloq	128	73	348
O'zbekiston	260	5	210
Farg'ona	199	25	161
Dang'ara	124	14	454
Furqat	218	12	206
Yozyovon	58	0	97



2020- yilda hududlar bo'yicha kichik korxonalar va mikrofirmalarda mavjud bo'lgan transport vositalari, birlikda

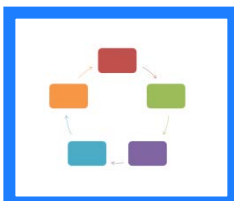




2020- yilda kichik korxonalar va mikrofirmalar tomonidan joriy qilingan innovatsiyalar **219** tani tashkil etdi.

Bu esa **2019-** yilning mos davriga nisbatan innovatsiyalar sonini **42** taga kamayganini ko'rsatadi.

Shuningdek, marketing innovatsiyalari **2** tani, tashkiliy innovatsiyalar esa **4** tani tashkil qildi.



2020- yilda kichik korxonalar va mikrofirmalar tomonidan joriy etilgan innovatsiyalar, birlikda

Texnologik innovatsiyalar
213 ta

Marketing innovatsiyalari
2 ta

Tashkiliy innovatsiyalar
4 ta

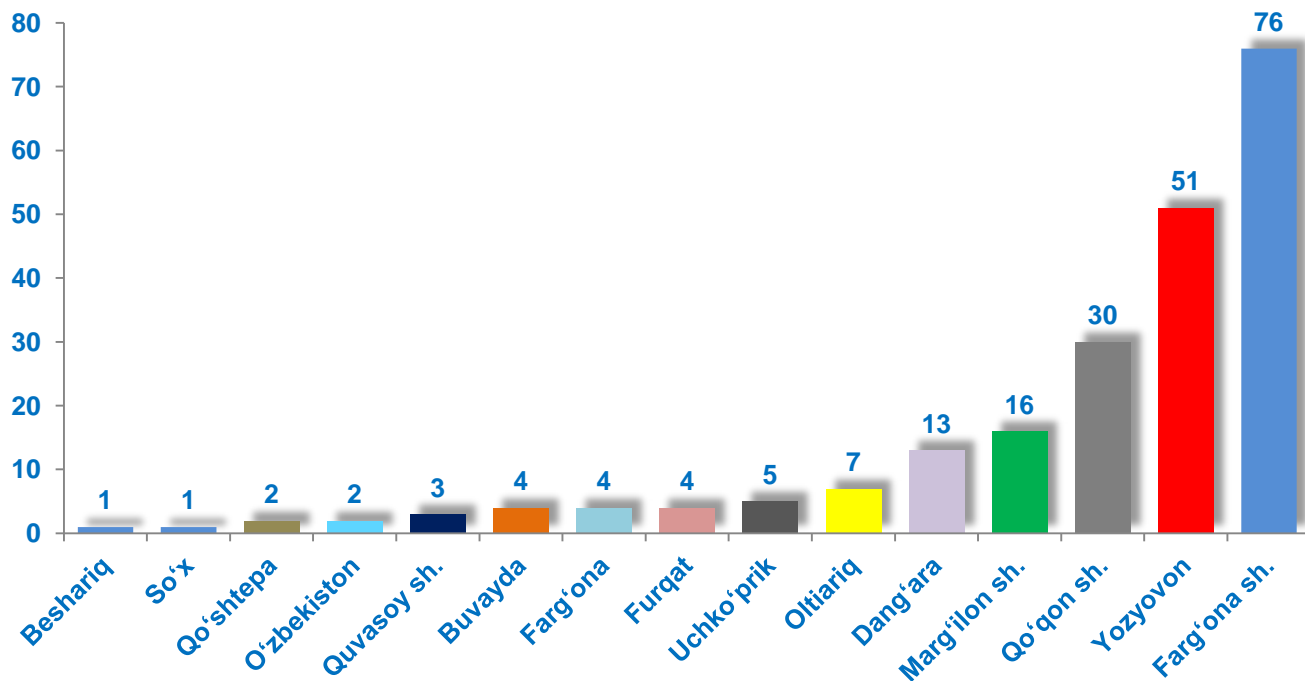


2020- yilda hududlar bo'yicha kichik korxonalar va mikrofirmalar tomonidan joriy etilgan innovatsiyalar

	Texnologik innovatsiyalar, birlikda	marketing innovatsiyalari, birlikda	tashkiliy innovatsiyalar, birlikda	innovatsion tovarlar, ishlar, xizmatlar, hajmi, mlrd. so'm	texnologik innovatsiyalarga xarajatlar, mlrd. so'm
Farg'ona viloyati	219	2	4	1466,6	60,2
Farg'ona sh.	76	2	3	628,3	40,2
Qo'qon sh.	30	-	-	203,0	1,8
Quvasoy sh.	3	-	-	6,9	7,8
Marg'ilon sh.	16	-	1	107,2	4,0
tumanlar:					
Oltiariq	7	-	-	78,5	0,4
Qo'shtepa	2	-	-	3,8	0,0
Bag'dod	-	-	-	18,9	0,0
Buvayda	4	-	-	13,8	0,0
Beshariq	1	-	-	7,2	0,0
Quva	-	-	-	8,1	0,0
Uchko'prik	5	-	-	230,4	4,0
Rishton	-	-	-	16,5	0,0
So'x	1	-	-	0,0	0,0
Toshloq	-	-	-	3,6	0,0
O'zbekiston	2	-	-	67,9	0,0
Farg'ona	4	-	-	26,7	1,3
Dang'ara	13	-	-	28,7	0,1
Furqat	4	-	-	8,2	0,2
Yozyovon	51	-	-	9,0	0,5



2020- yilda hududlar bo'yicha kichik korxonalar va mikrofirmalar tomonidan joriy etilgan innovatsiyalar, birlikda



Hududlar bo'yicha joriy etilgan innovatsiyalarning eng ko'pi Farg'ona shahri (76 ta), Yozyovon tumani (51 ta), Qo'qon shahri (30 ta), Marg'ilon shahrida (16 ta), Dang'ara tumani (13 ta) Oltariq tumani (7 ta), hamda Uchko'prik tumanlarida (5 ta) qayd etildi.





2020- yilda iqtisodiy faoliyat turlari bo'yicha kichik korxonalar va mikrofirmalar tomonidan joriy etilgan innovatsiyalar

	Texnologik innovatsiyalar, birlikda	marketing innovatsiyalari, birlikda	tashkiliy innovatsiyalar, birlikda	innovatsion tovarlar, ishlar, xizmatlar hajmi, mlrd. so'm	texnologik innovatsiyalarga xarajatlar, mlrd. so'm
Jami	219	2	4	1466,6	60,2
Qishloq, o'rmon va baliq xo'jaligi	1	-	-	3,3	0,9
Sanoat	186	2	-	1069,4	17,0
Qurilish	4	-	-	144,9	39,0
Savdo	13	-	1	193,0	0,2
Tashish va saqlash	2	-	1	13,2	0,8
Yashash va ovqatlanish bo'yicha xizmatlar	61	-	2	9,7	0,7
Axborot va aloqa	2	1	-	1,5	0,1
Sog'liqni saqlash va ijtimoiy xizmatlar ko'rsatish	-	-	-	10,7	0,0
Boshqa turdagi xizmatlar	5	1	-	20,7	1,5

