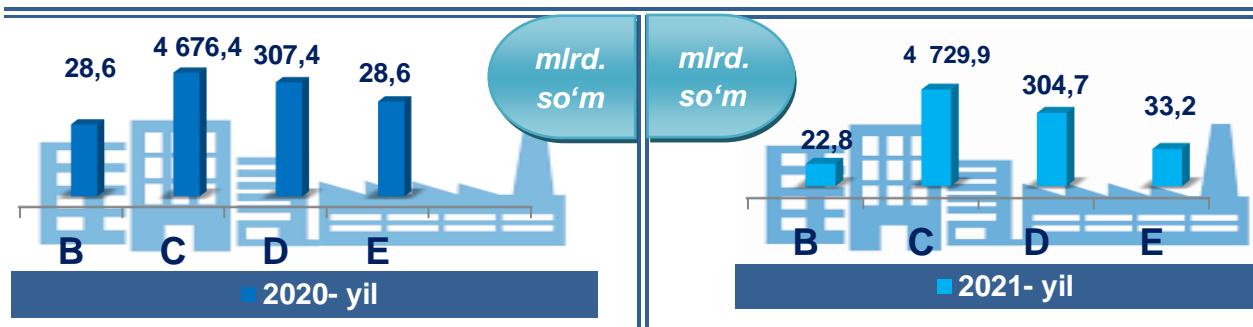


Farg'ona viloyatining sanoat ishlab chiqarishi (2021- yil yanvar-mart)

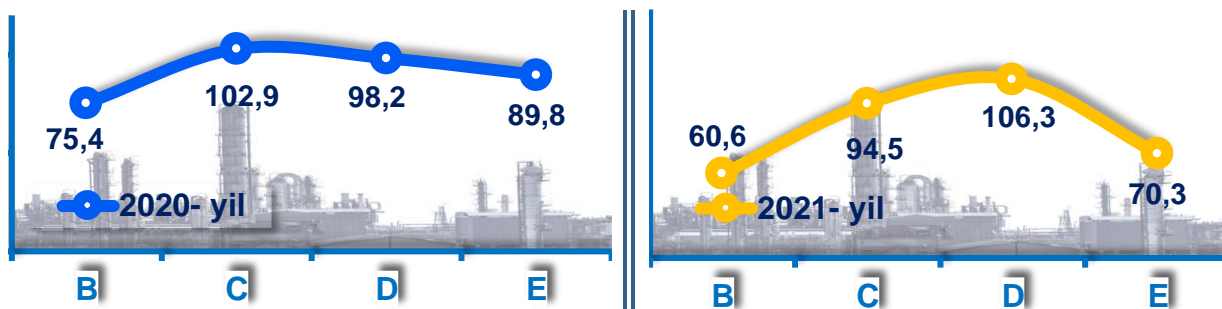
Dastlabki ma'lumotlar bo'yicha 2021- yilning yanvar-mart oylarida viloyat korxonalari tomonidan 5 090,7 mlrd. so'mlik sanoat mahsulotlari ishlab chiqarilgan bo'lib, 2020- yilning yanvar-mart oylariga nisbatan sanoat ishlab chiqarishning fizik hajm indeksi* 95,2 %ni tashkil etdi.

Sanoat ishlab chiqarish tarkibida eng katta ulush ishlab chiqaradigan sanoat hissasiga to'g'ri kelib, uning jami sanoat ishlab chiqarishdagi ulushi (92,9 %)ni tashkil etdi.



B– Tog‘-kon sanoati va ochiq konlarni ishlash, **C**–Ishlab chiqaradigan sanoat **D**–Elektr, gaz, bug‘ bilan ta‘minlash va havoni konditsiyalash, **E**–Suv bilan ta‘minlash; kanalizatsiya tizimi, chiqindilarni yig‘ish va utilizatsiya qilish.

Asosiy iqtisodiy faoliyat turlari bo'yicha sanoat ishlab chiqarish, FHI* %da

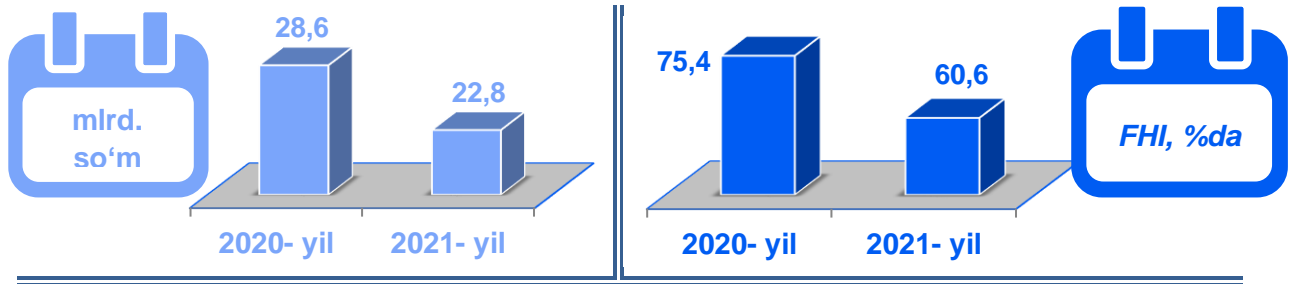


Jami sanoat ishlab chiqarish fizik hajmi pasayganligining asosiy omili, tog‘-kon sanoati va ochiq konlarni ishlash sanoati bo‘lib, - 39,4 %ga, ishlab chiqaradigan sanoatda 5,5 %ga, konalizatsiya tizimi va chiqindilarni yig‘ish bo‘yicha xizmatlarda 29,7 %ga pasayishi kuzatildi.

Shuningdek, elektr, gaz, bug‘ bilan ta‘minlash, havoni konditsiyalash va suv bilan ta‘minlashda esa 106,3 %ga o‘sishga erishildi.

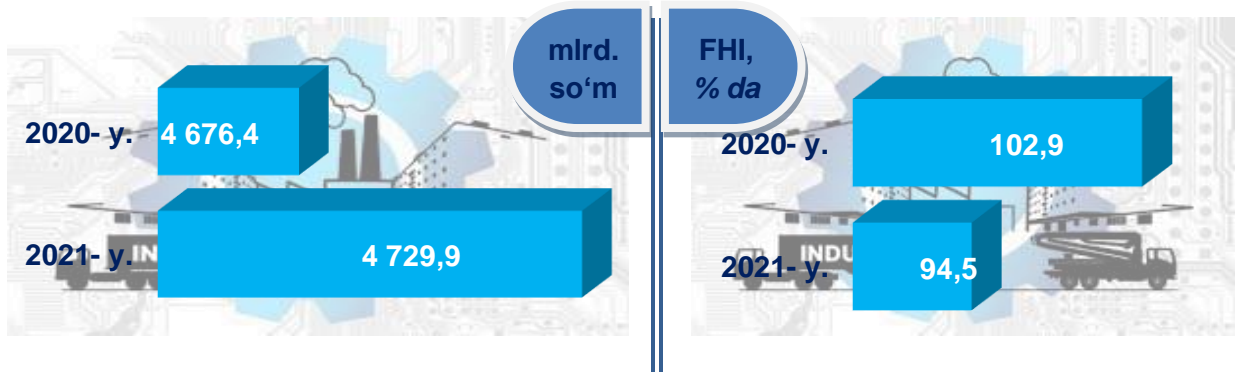
*Sanoat ishlab chiqarishining fizik hajm indeksi ishlab chiqarilgan mahsulotlar (ishlar, xizmatlar) hajmining taqqoslanadigan davrlardagi o‘zgarishini tavsiflovchi nisbiy ko‘rsatkichdir.

Tog'kon sanoati va ochiq konlarni ishlash sanoatining jami ishlab chiqarish hajmi va FHI, %da



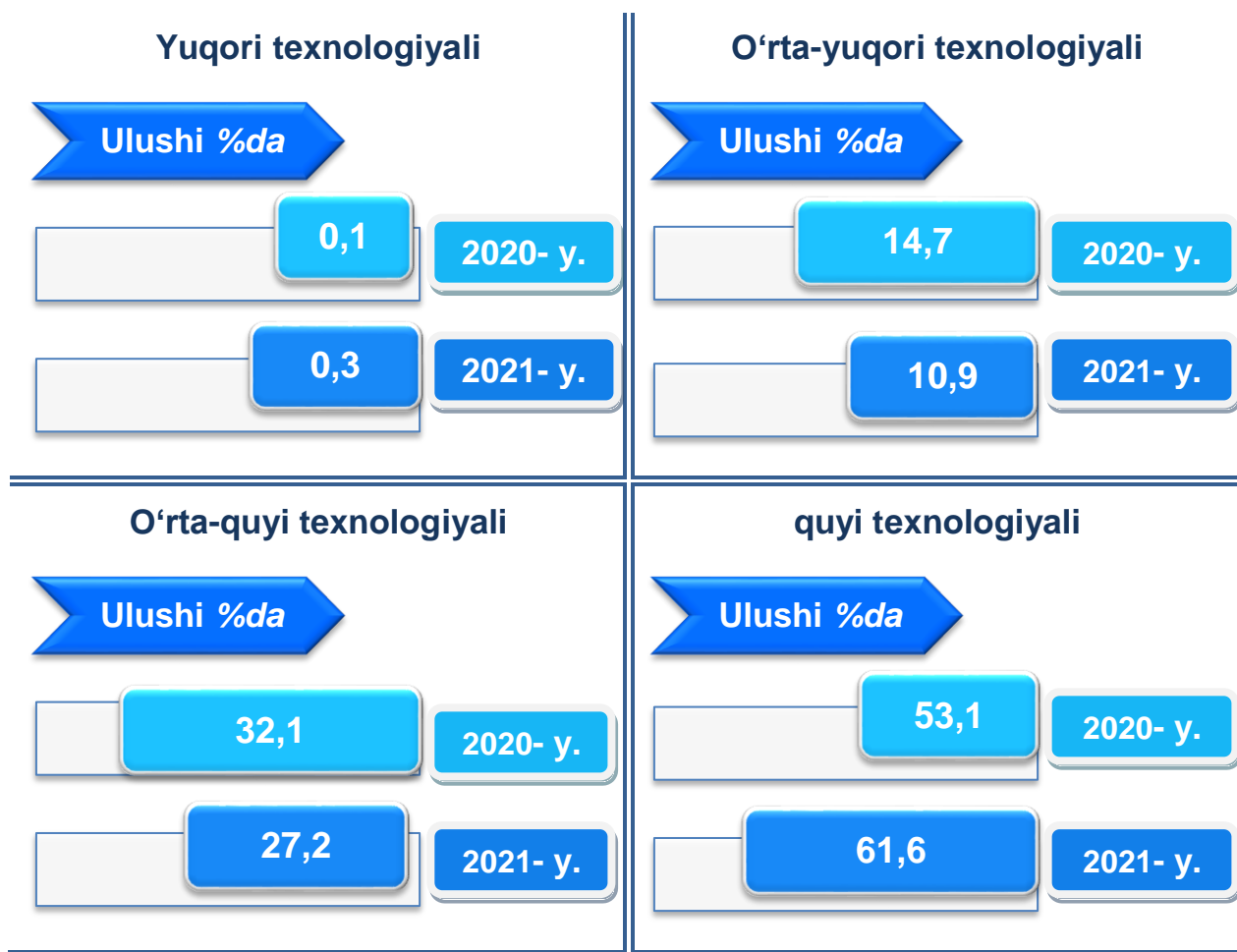
Tog'kon sanoati va ochiq konlarni ishlash korxonalari tomonidan 2021- yilning yanvar-mart oylarida ishlab chiqarilgan mahsulotlar hajmi 22,8 mlrd. so'mni yoki jami ishlab chiqarilgan sanoat mahsulotlari hajmining 0,4 %ini tashkil etdi.

Ishlab chiqaradigan sanoat



2021- yilning yanvar-mart oylarida ishlab chiqaradigan sanoat korxonalari tomonidan ishlab chiqarilgan mahsulotlar hajmi 4 729,9 mlrd. so'mni yoki jami sanoat mahsulotlarining 92,9 %ini tashkil etdi, hamda o'tgan yilning mos davriga nisbatan 5,5 %ga pasayish kuzatildi.

O'tgan yilning mos davri bilan solishtirganda ishlab chiqaradigan sanoat tarkibida yuqori texnologiyali tarmoqning ulushi 0,3 %ni (2020-yilning yanvar-mart oylarida - 0,1 %), o'rta-yuqori texnologiyali -10,9 % (14,7 %), o'rta-quyi texnologiyali - 27,2 % (32,1 %) va quyi texnologiyalisi – 61,6 % (53,1 %)ni tashkil etdi.

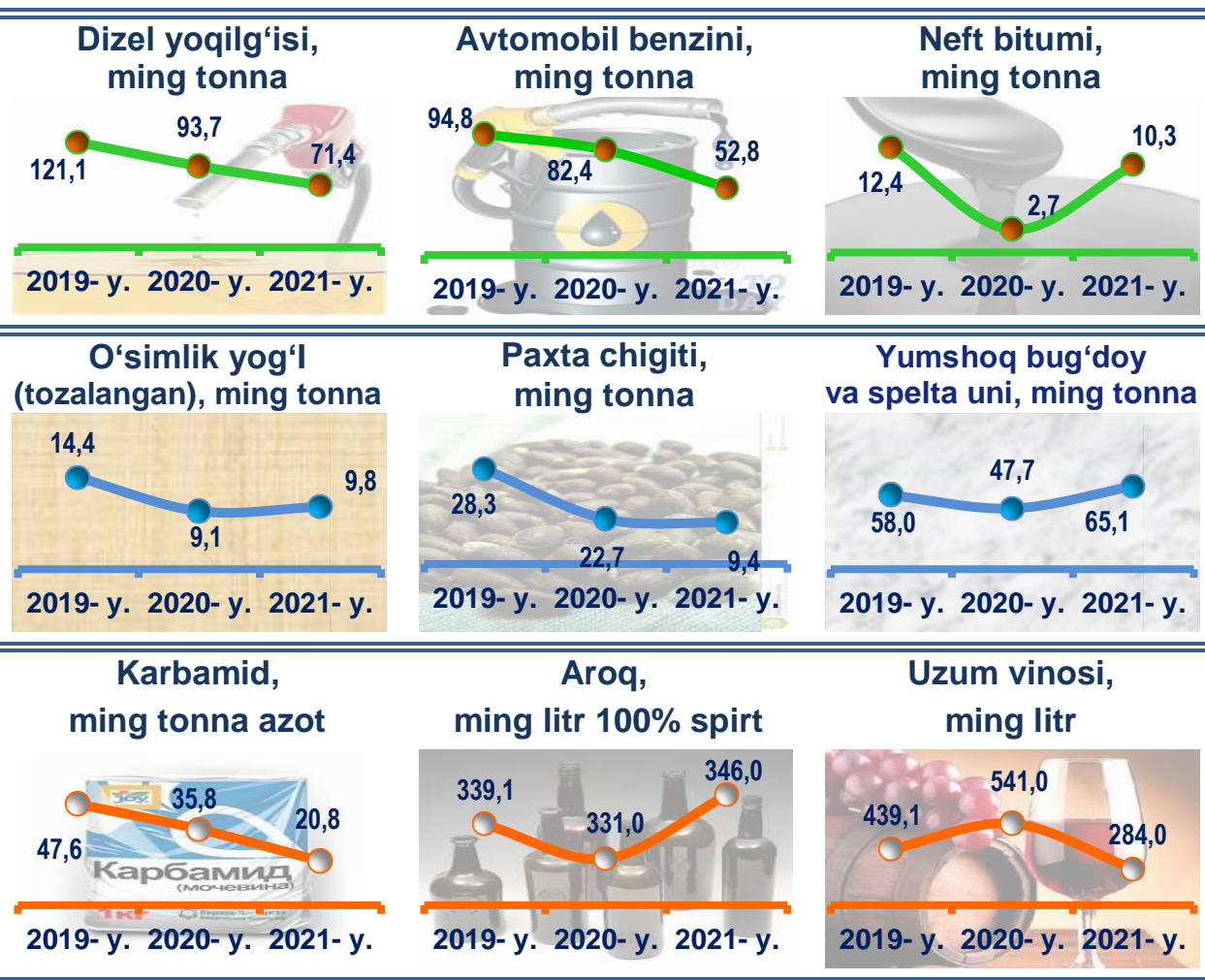


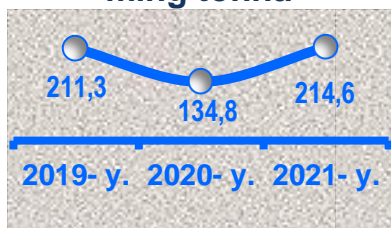
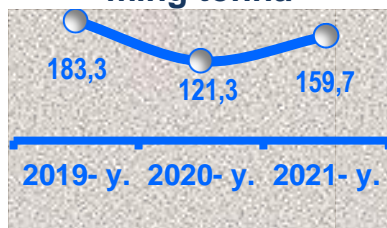

Jami ishlab chiqaradigan sanoat tarkibida mashina va asbob-uskunalar ishlab chiqarish, ta'mirlash va o'rnatish, avtotransport vositalari, yarim pritseplar va boshqa tayyor buyumlarni ishlab chiqarish sohasining ulushi - 4,3 % (2020- yilning yanvar-mart oylariga nisbatan fizik hajmi indeksi 55,7 %), metallurgiya sanoatining ulushi - 0,4 % (2020- yilning yanvar-mart oylariga nisbatan fizik hajm indeksi 26,9 %), to'qimachilik, kiyim, teri mahsulotlarini ishlab chiqarishning ulushi - 39,7 % (2020-yilning yanvar-mart oylariga nisbatan fizik hajm indeksi 117,7 %), oziq-ovqat, ichimliklar va tamaki mahsulotlarini ishlab chiqarishning ulushi – 18,3 % (2020- yilning yanvar-mart oylariga nisbatan fizik hajm indeksi

95,3 %), kimyo mahsulotlari, rezina va plastmassa buyumlarini ishlab chiqarishning ulushi –9,8 % (2020- yilning yanvar-mart oylariga nisbatan fizik hajm indeksi 79,5 %)ni tashkil etdi.

Ishlab chiqaradigan sanoatda ayrim turdagi mahsulotlarning o'sish sur'ati

2021- yilning yanvar-mart oylari davomida ishlab chiqaradigan sanoatda 159,7 ming tonna klinkersement (2020- yilning yanvar-mart oylariga nisbatan 31,6 %ga o'sgan), 9,8 ming tonna o'simlik yog'i (7,7 %) ishlab chiqarilib, yuqori o'sish sur'atlari kuzatildi.

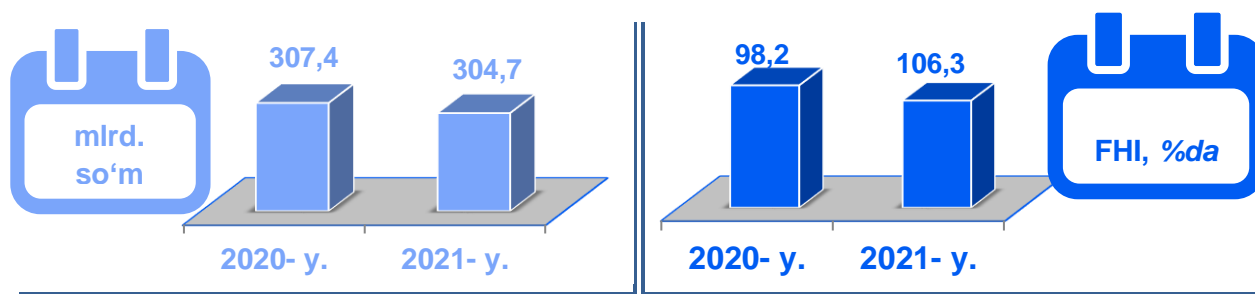


**Portlandsement,
ming tonna**

**Klinkersement,
ming tonna**

**Paxta linti,
ming tonna**

Ishlab chiqaradigan sanoatda yirik sanoat korxonalar tomonidan ayrim turdagi mahsulotlarni ishlab chiqarish

Sanoat mahsulotlari	2020- yil yanvar-mart	2021- yil yanvar-mart	Farqi +/-
Avtomobil benzini, ming t	82,4	52,8	-29,6
Yumshoq bug'doy va spelta uni, ming t.	47,7	65,1	-17,4
Paxta tolasi, ming t.	15,6	17,3	-1,7
O'simlik yog'i (tozalangan), ming t.	9,1	9,8	0,7

Ishlab chiqaradigan sanoatda, yirik sanoat korxonalari tomonidan sanoat mahsulotlarini ishlab chiqarish

Sanoat mahsulotlari	2020- yil yanvar-mart	2021- yil yanvar-mart	Farqi +/-
Portlandsement, <i>ming t.</i>	134,8	214,6	79,8
Klinkersement, <i>ming t.</i>	121,3	159,7	38,4
Natriy nitrat <i>ming. t</i>	1,4	1,3	0,1
Dizel yoqilg'isi, <i>ming t.</i>	93,7	71,4	-22,3


Elektr, gaz, bug' bilan ta'minlash va havoni konditsiyalash
2021- yilning yanvar-mart oylarida


Elektr, gaz, bug' bilan ta'minlash va havoni konditsiyalash korxonalaridan ishlab chiqarilgan mahsulotlar hajmi 304,7 mlrd. so'mni (jami ishlab chiqarilgan sanoat mahsulotlari hajmining (6,0 %ini) tashkil etdi.

2021- yilning yanvar-mart oylarida, sanoatning mazkur tarmog'ida elektr energiyani ishlab chiqarish, uzatish va taqsimlash, bug' bilan ta'minlash tizimlari va havoni konditsiyalash o'tgan yilning mos davriga nisbatan fizik hajm indeksi 25,7 %ga pasayganligi kuzatildi.

Elektr, gaz, bug' bilan ta'minlash va havoni konditsiyalash sohasida yirik sanoat korxonalaridan sanoat mahsulotlarini ishlab chiqarish

Sanoat mahsulotlari	2020- yil yanvar-mart	2021- yil yanvar-mart	Farqi +/-
Elektroenergiya, mln.kVt/s	68,4	100,0	31,6
Issiqlik energiyasi, ming gkal	680,1	502,5	-177,6

Suv bilan ta'minlash, kanalizatsiya tizimi, chiqindilarni yig'ish va utilizatsiya qilish


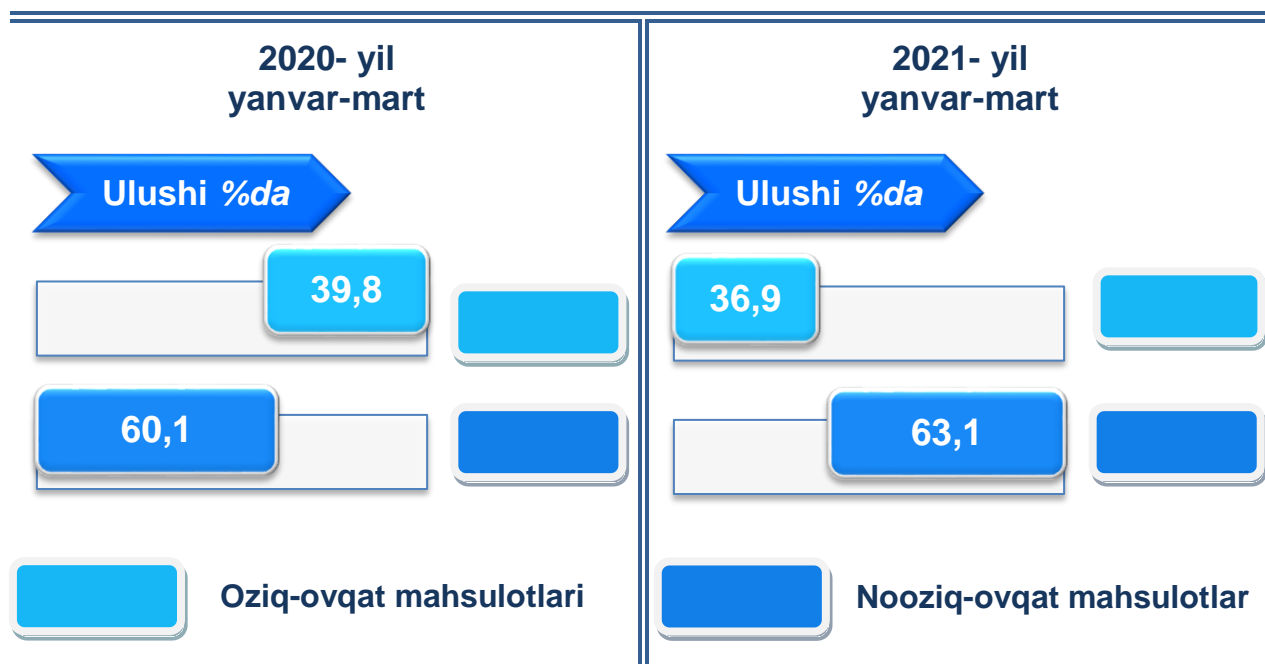
Suv bilan ta'minlash, kanalizatsiya tizimi, chiqindilarni yig'ish va utilizatsiya qilish korxonalaridan ishlab chiqarilgan mahsulotlar hajmi 33,2 mlrd.so'mni (jami ishlab chiqarilgan sanoat mahsulotlari hajmining 0,7 %ini) tashkil etdi.

Sanoat mahsulotlari	2020- yil yanvar-mart	2021- yil yanvar-mart	Farqi +/-
Oqava suvlarni yo'qotish, transportirovka qilish va ishlov berish bo'yicha xizmatlar, mlrd.so'm	2,8	3,0	0,2
Axlat o'ralarni, tindirgichlarni va septiklarni bo'shatish, tozalash va ishlov berish bo'yicha xizmatlar, mlrd.so'm	4,2	4,8	0,6
To'qimachilik chiqindilari, t.	3 395,0	3 380,4	-14,6

O'tgan yilning mos davriga nisbatan axlat o'ralarni, tindirgichlarni va septiklarni bo'shatish, tozalash va ishlov berish bo'yicha xizmatlar 5,5 % ga, oqava suvlarni yo'qotish, transportirovka qilish va ishlov berish bo'yicha xizmatlar – 9,2 %ga o'sishi, to'qimachilik chiqindilari esa 3,1 %ga pasayganligi, kuzatildi.

Iste'mol mahsulotlari ishlab chiqarish

Tayyor mahsulot turlarini kengaytirish va ishlab chiqarilishini qo'llab-quvvatlash bo'yicha amalga oshirib kelinayotgan chora-tadbirlar natijasida, iste'mol mahsulotlari ishlab chiqarish hajmi 2 109,5 mlrd.so'mni tashkil etdi va uning jami sanoatdagi ulushi 41,4 %ni tashkil etdi.



Oziq-ovqat mahsulotlari ishlab chiqarish tarkibida vino, aroq mahsulotlari va pivo 0,7 % (2020- yil yanvar-mart oylarida 1,0 %)ni tashkil etdi.

Hududlar kesimida iste'mol mahsulotlari ishlab chiqarilishining viloyat jami hajmidagi eng yuqori ulushi Qo'qon shahriga to'g'ri kelib, 19,1 %ni, shuningdek, Uchko'prik tumani 15,5 %ni, Farg'ona shahri 9,4 %ni, Farg'ona tumani 7,8 %ni, Toshloq tumani 6,7 %ni hamda Marg'ilon shahri 6,2 %ni tashkil etdi.

Shuningdek, iste'mol mahsulotlari ishlab chiqarilishining o'sish sur'atida viloyat o'sish sur'ati (104,8 %) darajasidan yuqori ko'rsatkich, Farg'ona (589,7 %), Beshariq (300,4 %) , Furqat (253,2 %), Oltiariq (227,5 %) tumanlarida, hamda Quvasoy (133,4 %) shahrida qayd etildi.

**Hududlar bo'yicha iste'mol mahsulotlari ishlab
chiqarish hajmi, tarkibi va o'sish sur'ati
2021- yilning yanvar-mart oylarida**

		<i>Hajmi mlrd. so'm</i>	<i>Ulushi</i>	<i>O'sish sur'ati</i>
1	<i>Oltiariq t.</i>	57,6	2,7	227,5
2	<i>Qo'shtepa t.</i>	58,5	2,8	86,7
3	<i>Bag'dod t.</i>	111,7	5,3	96,1
4	<i>Buvayda t.</i>	55,4	2,6	82,9
5	<i>Beshariq t.</i>	131,6	6,2	300,4
6	<i>Quva t.</i>	44	2,1	96,9
7	<i>Uchko'prik t.</i>	327,0	15,5	78,3
8	<i>Rishton t.</i>	21,6	1,0	83,5
9	<i>So'x t.</i>	11,9	0,6	62,3
10	<i>Toshloq t.</i>	141,7	6,7	91,6
11	<i>O'zbekiston t.</i>	47,2	2,2	104,7
12	<i>Farg'ona t.</i>	164,5	7,8	589,7
13	<i>Dang'ara t.</i>	99,3	4,7	105,0
14	<i>Furqat t.</i>	56,7	2,7	253,7
15	<i>Yozyovon t.</i>	23,3	1,1	104,5
16	<i>Farg'ona sh.</i>	198,9	9,4	75,6
17	<i>Qo'qon sh.</i>	402	19,1	116,4
18	<i>Quvasoy sh.</i>	26,8	1,3	133,4
19	<i>Marg'ilon sh.</i>	129,8	6,2	68,1

Hududlar kesimida nooziq-ovqat mahsulotlar ishlab chiqarilishining viloyat jami hajmidagi eng yuqori ulushi Qo'qon shahriga to'g'ri kelib, 15,6 %ni, shuningdek Uchko'prik tumani 12,2 %ni, Farg'ona tumani 14,7 %ni hamda Farg'ona shahri 10,5 %ni tashkil etdi.

Shuningdek, nooziq-ovqat mahsulotlar ishlab chiqarilishining o'sish sur'atida yuqori ko'rsatkich Beshariq (766,7 %), Oltiariq (490,6 %), Furqat (420,7 %) tumanlarida hamda Quvasoy (160,8 %), Qo'qon (109,6 %) shaharlarida qayd etildi.

**Hududlar bo'yicha nooziq-ovqat mahsulotlar ishlab
chiqarish hajmi, tarkibi va o'sish sur'ati
2021- yilning yanvar-mart oylarida**

		<i>Hajmi mlrd. so'm</i>	<i>Ulushi</i>	<i>O'sish sur'ati</i>
1	<i>Oltiariq t.</i>	43,9	3,3	490,6
2	<i>Qo'shtepa t.</i>	33,4	2,5	85,4
3	<i>Bag'dod t.</i>	53,0	4,0	100,7
4	<i>Buvayda t.</i>	31,7	2,4	89,5
5	<i>Beshariq t.</i>	117,2	8,8	89,1
6	<i>Quva t.</i>	12,3	0,9	74,0
7	<i>Uchko'prik t.</i>	162,6	12,2	69,9
8	<i>Rishton t.</i>	11,7	1,0	83,0
9	<i>So'x t.</i>	4,2	0,3	93,0
10	<i>Toshloq t.</i>	133,3	10,0	94,4
11	<i>O'zbekiston t.</i>	31,1	2,3	77,6
12	<i>Farg'ona t.</i>	152,9	11,5	109,0
13	<i>Dang'ara t.</i>	70,3	5,3	101,7
14	<i>Furqat t.</i>	25,9	1,9	420,7
15	<i>Yozyovon t.</i>	11,0	0,8	92,7
16	<i>Farg'ona sh.</i>	139,7	10,5	71,2
17	<i>Qo'qon sh.</i>	207,8	15,6	109,6
18	<i>Quvasoy sh.</i>	14,3	1,1	160,8
19	<i>Marg'ilon sh.</i>	73,8	5,6	65,4

Hududlar kesimida oziq-ovqat mahsulotlari ishlab chiqarilishining viloyat jami hajmidagi eng yuqori ulushi Qo'qon shahriga to'g'ri kelib, 24,9 %ni, shuningdek, Uchko'prik tumanida 21,1 %ni, Farg'ona shahrida esa 7,6 %ni tashkil etdi.

Shuningdek, oziq-ovqat mahsulotlari ishlab chiqarilishining o'sish sur'atida eng yuqori ko'rsatkich Furqat (190,2 %), Qo'qon sh (124,6 %) Yozyovon (117,9 %) tumanlarida qayd etildi.

**Hududlar bo'yicha oziq-ovqat mahsulotlari ishlab
chiqarish hajmi, tarkibi va o'sish sur'ati
2021- yilning yanvar-mart oylarida**

		<i>Hajmi mlrd. so'm</i>	<i>Ulushi</i>	<i>O'sish sur'ati</i>
1	<i>Oltiariq t.</i>	13,5	1,7	83,0
2	<i>Qo'shtepa t.</i>	25,1	3,2	88,5
3	<i>Bag'dod t.</i>	58,7	7,5	92,2
4	<i>Buvayda t.</i>	23,6	3,0	75,4
5	<i>Beshariq t.</i>	14,4	1,8	50,5
6	<i>Quva t.</i>	31,7	4,1	110,0
7	<i>Uchko'prik t.</i>	164,4	21,1	89,0
8	<i>Rishton t.</i>	10,0	1,3	84,0
9	<i>So'x t.</i>	7,8	1,0	52,9
10	<i>Toshloq t.</i>	8,4	1,1	62,6
11	<i>O'zbekiston t.</i>	16,2	2,1	89,4
12	<i>Farg'ona t.</i>	11,6	1,5	91,0
13	<i>Dang'ara t.</i>	29,0	3,7	114,3
14	<i>Furqat t.</i>	30,8	4,0	190,2
15	<i>Yozyovon t.</i>	12,3	1,6	117,9
16	<i>Farg'ona sh.</i>	59,2	7,6	88,9
17	<i>Qo'qon sh.</i>	194,2	24,9	124,6
18	<i>Quvasoy sh.</i>	12,4	1,6	111,5
19	<i>Marg'ilon sh.</i>	56,1	7,2	72,0



Farg'ona viloyati hududlari kesimida
sanoat ishlab chiqarish hajmlari
2021- yilning yanvar-mart oylarida

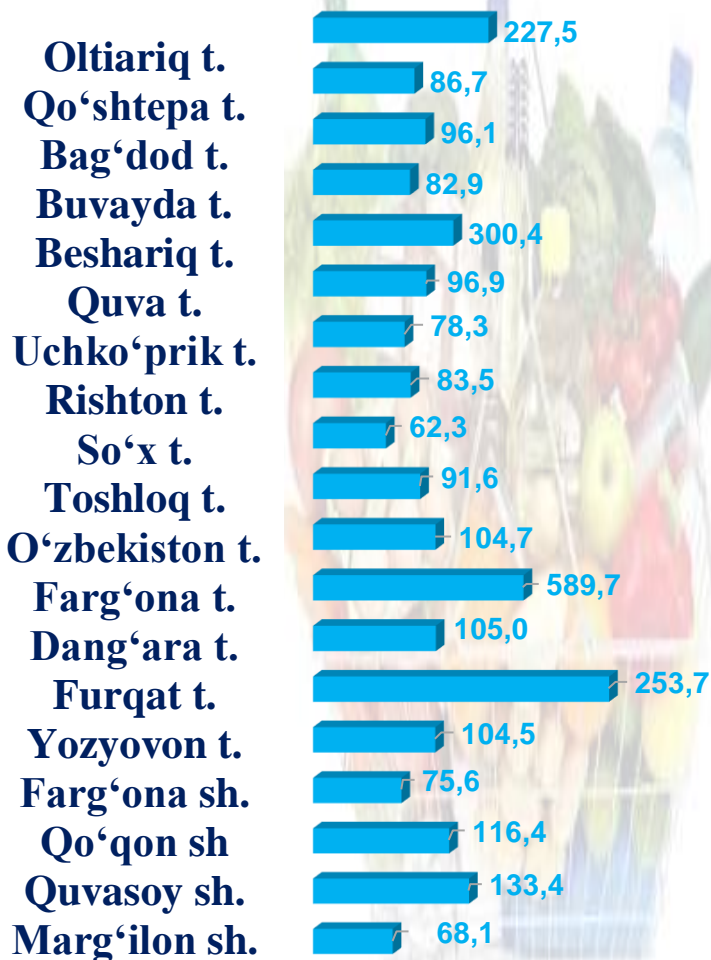
		<i>Hajmi mlrd so'm</i>	<i>Ulushi</i>	<i>FHI</i>
1	<i>Oltiariq t.</i>	86,6	1,7	108,0
2	<i>Qo'shtepa t.</i>	169,7	3,3	141,8
3	<i>Bag'dod t.</i>	136,7	2,7	77,0
4	<i>Buvayda t.</i>	72,5	1,4	93,5
5	<i>Beshariq t.</i>	139,3	2,7	111,2
6	<i>Quva t.</i>	106,5	2,1	78,0
7	<i>Uchko'prik t.</i>	344,0	6,8	72,4
8	<i>Rishton t.</i>	88,1	1,7	108,3
9	<i>So'x t.</i>	14,1	0,3	67,6
10	<i>Toshloq t.</i>	697,6	13,7	110,8
11	<i>O'zbekiston t.</i>	140,3	2,8	97,3
12	<i>Farg'ona t.</i>	193,4	3,8	140,1
13	<i>Dang'ara t.</i>	125,8	2,5	104,8
14	<i>Furqat t.</i>	65,9	1,3	156,4
15	<i>Yozyovon t.</i>	23,8	0,5	106,9
16	<i>Farg'ona sh.</i>	1 316,4	24,6	68,9
17	<i>Qo'qon sh.</i>	941,7	17,4	104,7
18	<i>Quvasoy sh.</i>	261,9	5,4	109,8
19	<i>Marg'ilon sh.</i>	166,4	4,0	89,5
Farg'ona viloyati		5 090,7	100,0	95,2

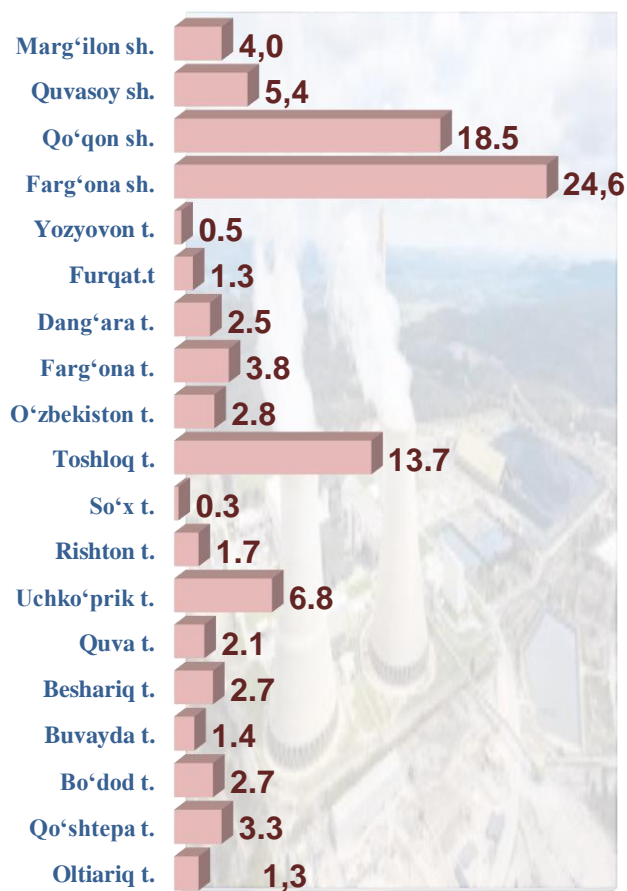
Farg'ona viloyat hududlari kesimida ishlab chiqarish fizik hajm indeksi, iste'mol mahsulotlari ishlab chiqarishning o'sish sur'ati %da

Viloyat sanoat ishlab chiqarish fizik hajm indeksining pasayishi, Farg'ona shahri (2020- yilning yanvar-mart oylariga nisbatan 68,9 %), Uchko'prik (72,4 %), So'x (67,6 %) , Bog'dod (77,0 %), Quva (78,0 %) tumanlari hamda Marg'ilon (89,5 %) shahri sanoat ishlab chiqarish hajmlari fizik hajm indeksining sezilarli darajada pasayganligi bilan izohlashimiz mumkin.

Sanoat ishlab chiqarish fizik hajmi indeksi, %da

Iste'mol mahsulotlari ishlab chiqarishda o'sish sur'ati, %da



Farg'ona viloyatida jami sanoat mahsulotlari hajmida hududlarning ulushi, %da


Viloyatda sanoat ishlab chiqarish hajmi tarkibida eng ko'p ulush Farg'ona shahri (Farg'ona viloyati sanoat ishlab chiqarish hajmining 24,6 %) hamda Qo'qon shahri (18,5 %), Toshloq tumani (13,7 %) Uchko'prik tumani (6,8 %), Quvasoy shahri (5,4 %) hissasiga to'g'ri kelmoqda.

Eng past ko'rsatkich esa So'x (0,3 %), Yozyovon (0,5 %), Furqat (1,3 %) tumanlariga to'g'ri kelmoqda.

Aholi jon boshiga sanoat mahsulotlari ishlab chiqarishning taqsimlanishi, yirik sanoat korxonalari joylashganligi hisobiga Farg'ona (4 476,1 ming so'm), Qo'qon (3 667,3 ming so'm), Quvasoy (2 750,7 ming so'm) shaharlarida va Toshloq (3 393,0 ming so'm) tumanida, o'rtacha viloyat darajasi ko'rsatkichidan (1 330,2 ming so'm) ancha yuqoriligini ko'rsatmoqda.

Farg'ona viloyati bo'yicha aholi jon boshiga iste'mol mahsulotlari ishlab chiqarilishi 551,2 ming so'm bo'lgan holda, Uchko'prik tumani – 1 408,0 ming so'mni, Qo'qon shahri – 1565,5 ming so'mni, Toshloq tumani 689,4 ming so'mni, Farg'ona shahri – 676,3 ming so'mni, Beshariq tumani – 569,5 ming so'mni, Dang'ara tumani – 561,9 ming so'mni, Furqat tumanida 474,7 ming so'mni tashkil etdi.

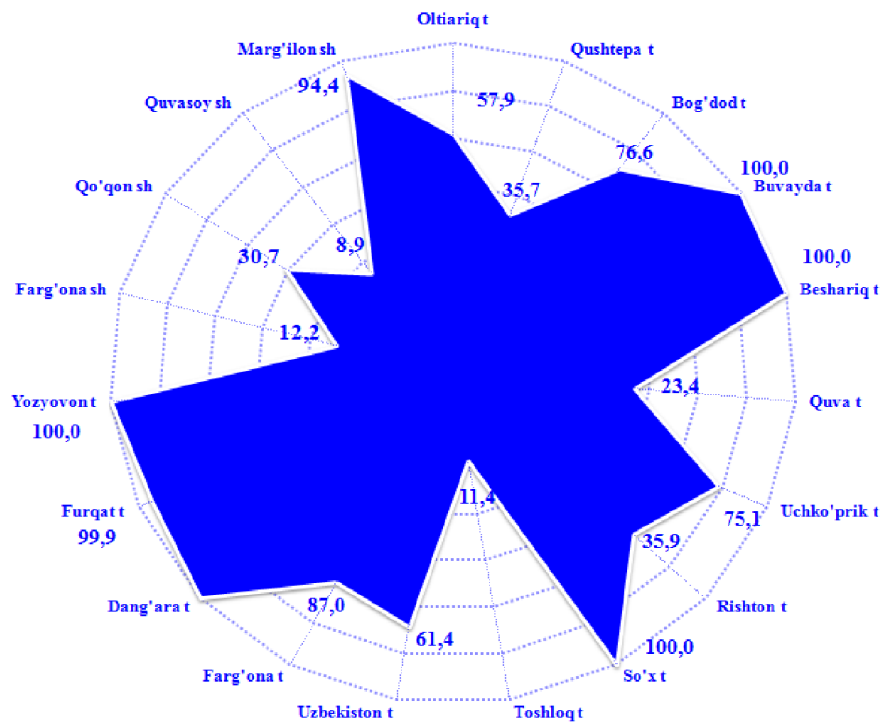
**Aholi jon boshiga to'g'ri keladigan sanoat mahsulotlari
va iste'mol mahsulotlari ishlab chiqarish
2021- yilning yanvar-mart oylarida, ming so'm**

		<i>Sanoat mahsulotlari</i>	<i>Iste'mol mahsulotlari</i>
1	<i>Oltiariq t.</i>	403,3	267,9
2	<i>Qo'shtepa t.</i>	875,4	302,0
3	<i>Bag'dod t.</i>	623,2	509,4
4	<i>Buvayda t.</i>	313,3	239,1
5	<i>Beshariq t.</i>	602,8	569,5
6	<i>Quva t.</i>	406,9	168,0
7	<i>Uchko'prik t.</i>	1481,6	1408,0
8	<i>Rishton t.</i>	430,0	105,4
9	<i>So'x t.</i>	177,3	150,6
10	<i>Toshloq t.</i>	3393,0	689,4
11	<i>O'zbekiston t.</i>	579,4	195,0
12	<i>Farg'ona t.</i>	892,5	759,1
13	<i>Dang'ara t.</i>	711,4	561,9
14	<i>Furqat t.</i>	551,4	474,7
15	<i>Yozyovon t.</i>	211,5	207,3
16	<i>Farg'ona sh.</i>	4476,1	676,3
17	<i>Qo'qon sh.</i>	3667,3	1565,5
18	<i>Quvasoy sh.</i>	2750,7	280,9
19	<i>Marg'ilon sh.</i>	695,8	542,8
Farg'ona viloyatida		1330,2	551,2

Sanoat mahsulotlari ishlab chiqarishda kichik biznesning ulushi

2021- yilning yanvar-mart oylarida, %da

Hisobot davrida kichik tadbirkorlik subyektlari tomonidan 1936,6 mlrd. soʻmlik sanoat mahsuloti ishlab chiqarilib, uning umumiy ishlab chiqarish hajmidagi ulushi 38,0 %ni tashkil etdi.

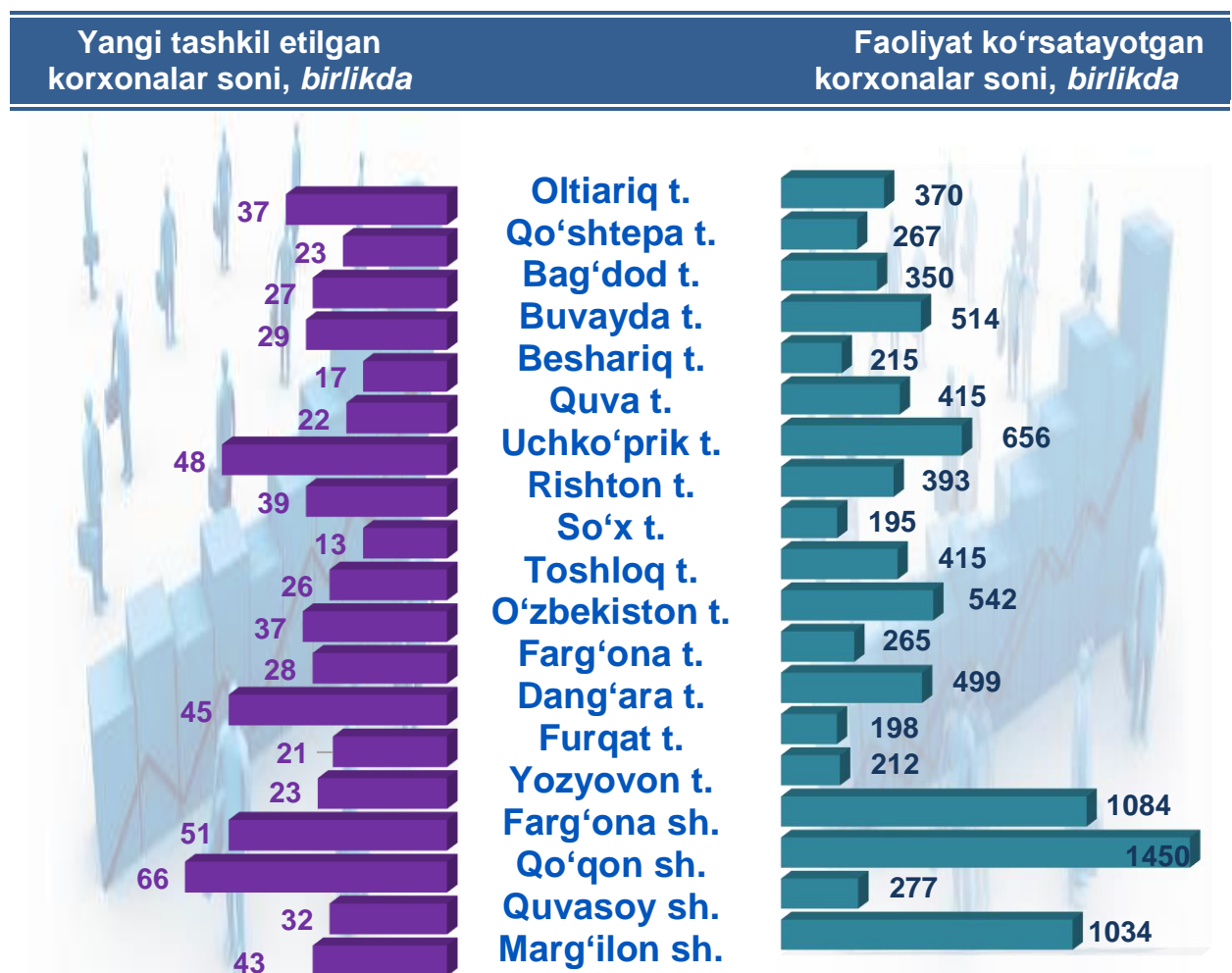


Hududlar kesimida kichik biznesning sanoat mahsulotlari ishlab chiqarishdagi eng yuqori ulushi Buvayda (jami sanoat mahsulotlari ishlab chiqarishdagi ulushi 100,0 %), Beshariq (100,0 %) So'x (100,0 %), Dang'ara (100,0 %), va Yozyovon (100,0 %) tumanlarida kuzatildi.

Viloyat hududlari kesimida sanoat mahsulotlari ishlab chiqarish hajmida kichik biznes subyektlarining ulushi tahlili shuni ko'rsatdiki, Quvasoy (8,9 %), Farg'ona (12,2 %), Qo'qon (30,7 %) shaharlarida sanoat ishlab chiqarish hajmlaridagi kichik biznes subyektlari ulushining kamligini, mazkur hudularda joylashgan yirik sanoat korxonalarining ishlab chiqarish hajmlari yuqori ekanligi bilan izohlash mumkin.

Viloyatda faoliyat ko'rsatayotgan va yangi tashkil etilgan sanoat korxonalarini
(2021- yil 1- apreil holatiga ko'ra)

Bugungi kunda viloyatda 9 351 ta sanoat korxonalarini faoliyat ko'rsatmoqda, shundan 1 450 tasi (ro'yxatdan o'tgan korxonalar umumiy sonining 15,5 %) Qo'qon shahriga, 1 084 tasi (11,6 %) Farg'ona shahriga, 1 034 tasi (11,1 %) Marg'ilon shahriga, 656 tasi (7,0 %) Uchko'prik tumaniga, 542 tasi (5,8 %) O'zbekiston tumaniga, 514 tasi (5,5 %) Buvayda tumaniga to'g'ri kelmoqda.



2021- yilning yanvar-mart oyida viloyatda 627 ta yangi sanoat korxonalarini tashkil etildi, shulardan 66 tasi (jami yangi tashkil etilgan sanoat korxonalarini hajmidagi ulushi 10,5 %) Qo'qon shahrida, 51 tasi (8,1 %) Farg'ona shahrida, 43 tasi (6,9 %) Marg'ilon shahrida, 48 tasi (7,7 %) Uchko'prik tumanida, 45 tasi (7,1 %) Dang'ara tumanida, 39 tasi (6,2 %) Rishton tumanida, 37 tasi (5,9 %) Oltiariq tumanida, hamda 37 tasi (5,9 %) O'zbekiston tumanida tashkil etildi.



Viloyatda sanoat korxonalarining mahalliyashtirish darajasi

(2021- yil yanvar-mart oyi holatiga)

2020- yil yanvar-mart oylarida viloyat bo'yicha 106 ta korxonalar mahalliyashtirish dasturiga kiritilgan bo'lib, ulardan 96 tasi mahalliy korxonalar hisoblanadi. Bu korxonalar tomonidan 136 loyihalar dasturga kiritilgan. Joriy yilning yanvar-sentabr oylarida 106 ta korxonadan 73 tasi mahalliyashtirishni amalga oshirgan va ular tomonidan 97 ta loyiha bo'yicha mahsulot ishlab chiqarilgan. 2020- yil yanvar-sentabr oylarida korxonalar tomonidan taqdim etilgan hisobotlarga ko'ra 3 264,0 mlrd.so'mlik mahsulot ishlab chiqarilgan bo'lib, 0,8 mln AQSh dollar miqdorida eksport amalga oshirilgan.

№	Hudud nomi	Loyiha miqdori		Korxonalar soni		Ishlab chiqarish hajmi (mlrd.so'm)	Export hajmi (mln.AQ SH doll.)	Yangi yaratilgan ish o'rnini
		kutilish	amalda	kutilish	amalda			
Viloyat jami:		136	97	106	73	1521,1	0,8	462
<i>shaharlar:</i>								
1	Farg'ona	30	18	20	10	12,2	0,04	8
2	Qo'qon	10	6	9	6	1 353,7	0,03	-
3	Quvasoy	5	4	5	4	39,3	0,05	-
4	Marg'ilon	10	6	10	6	11,1	0,06	-
<i>tumanlar:</i>								
5	Oltiariq	1	1	1	1	0,01	-	-
6	Qo'shtepa	6	6	6	6	0,8	0,01	10
7	Bag'dod	4	3	4	3	0,82	-	-
8	Buvayda	5	5	5	5	4,5	-	-
9	Beshariq	2	1	2	1	0,03	-	-
10	Quva	17	17	2	2	0,6	-	-
11	Uchko'prik	19	12	17	12	85,54	0,5	203
12	Rishton	2	1	2	1	0,2	-	-
13	So'x	1	0	1	0	-	-	-
14	Toshloq	3	2	3	2	0,28	-	10
15	O'zbekiston	4	3	4	3	0,3	-	6
16	Farg'ona	6	3	5	3	7,1	0,04	160
17	Dang'ara	8	6	7	5	4,3	0,07	3
18	Furqat	2	2	2	2	0,23	-	-
19	Yozyovon	1	1	1	1	0,09		

Farg'ona viloyat statistika
boshqarmasining
Sanoat statistikasi bo'limi

Nashr uchun mas'ul: **Sh.Zokirov**
Aloqa telefoni: 73 -249-87-19