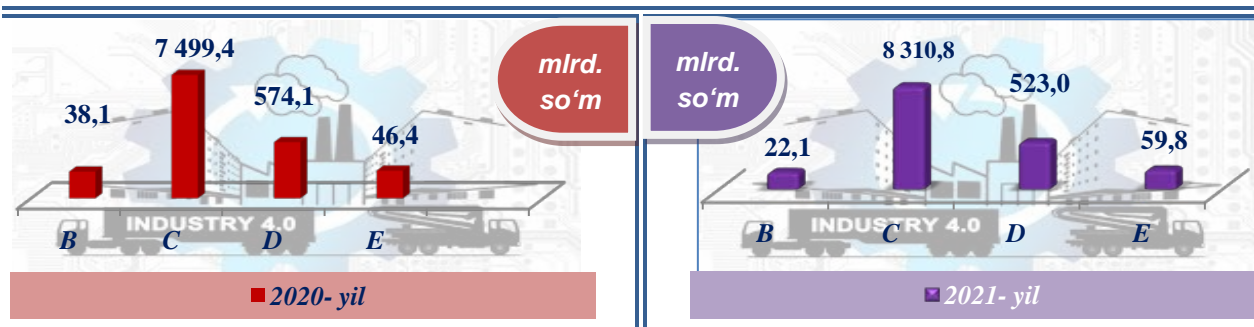


Farg'ona viloyatining sanoat ishlab chiqarishi (2021- yil yanvar-may)

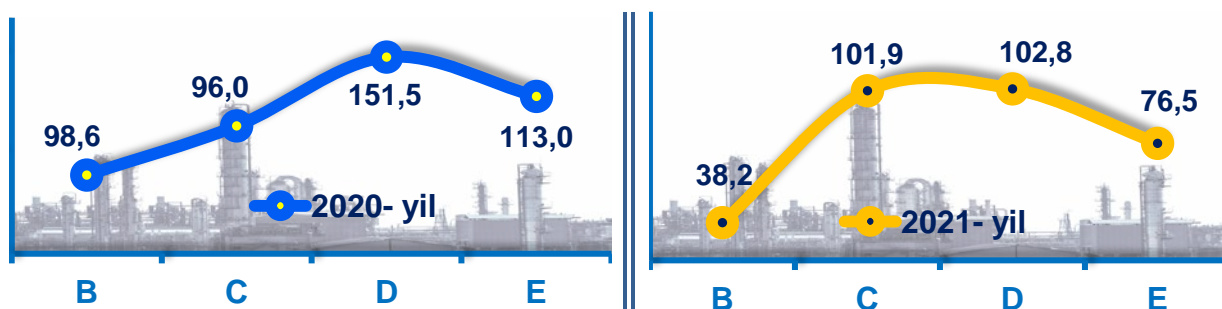
Dastlabki ma'lumotlar bo'yicha 2021-yilning yanvar-may oylarida viloyat korxonalarini tomonidan 8 915,7 mlrd. so'mlik sanoat mahsulotlari ishlab chiqarilgan bo'lib, 2020-yilning yanvar-may oylariga nisbatan sanoat ishlab chiqarishning fizik hajm indeksi* 101,2 %ni tashkil etdi.

Sanoat ishlab chiqarish tarkibida eng katta ulush ishlab chiqaradigan sanoat hissasiga to'g'ri kelib, uning jami sanoat ishlab chiqarishdagi ulushi (93,2 %)ni tashkil etdi.



B– Tog‘kon sanoati va ochiq konlarni ishlash, **C**–Ishlab chiqaradigan sanoat **D**–Elektr, gaz, bug‘ bilan ta‘minlash va havoni konditsiyalash, **E**–Suv bilan ta‘minlash; kanalizatsiya tizimi, chiqindilarni yig‘ish va utilizatsiya qilish.

Asosiy iqtisodiy faoliyat turlari bo'yicha sanoat ishlab chiqarish, FHI* %da

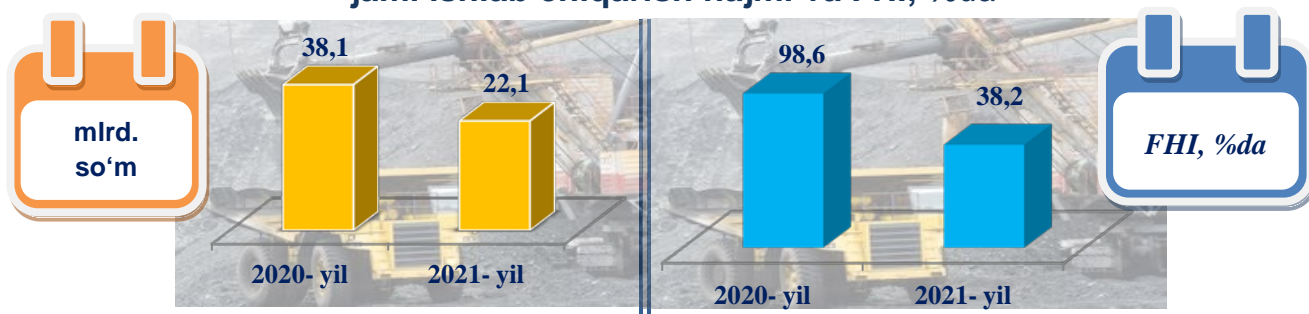


Jami sanoat ishlab chiqarish fizik hajmi oshganligining asosiy omili, ishlab chiqaradigan sanoatda 1,9 %ga, elektr, gaz, bug‘ bilan ta‘minlash, havoni konditsiyalash va suv bilan ta‘minlash 2,8 %ga o‘shishga erishildi.

Shuningdek, tog‘kon sanoati va ochiq konlarni ishlash sanoati bo‘lib, - 61,8 %ga, konalizatsiya tizimi va chiqindilarni yig‘ish bo‘yicha xizmatlarda 23,5 %ga pasayishi kuzatildi.

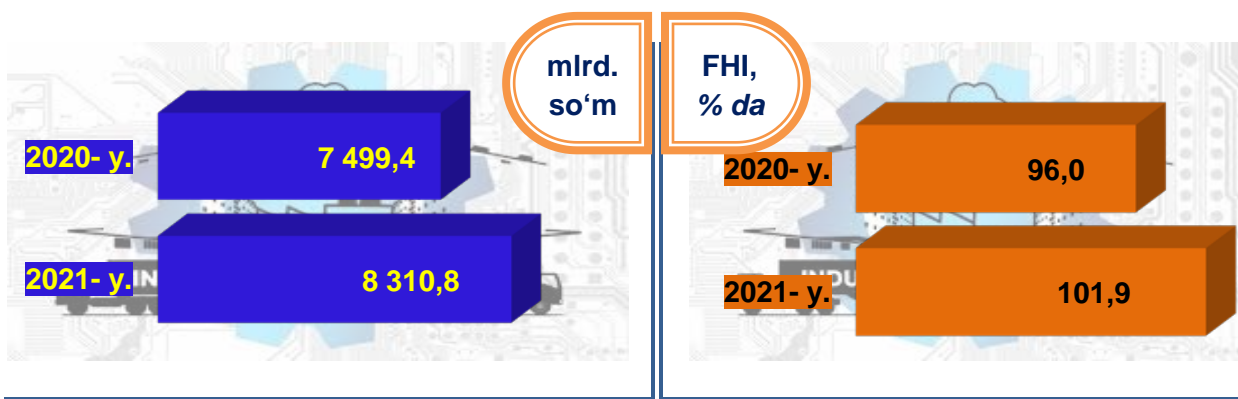
*Sanoat ishlab chiqarishining fizik hajmi indeksi ishlab chiqarilgan mahsulotlar (ishlar, xizmatlar) hajmining taqqoslanadigan davrlardagi o'zgarishini tavsiflovchi nisbiy ko'rsatkichdir.

Tog'-kon sanoati va ochiq konlarni ishlash sanoatining jami ishlab chiqarish hajmi va FHI, %da



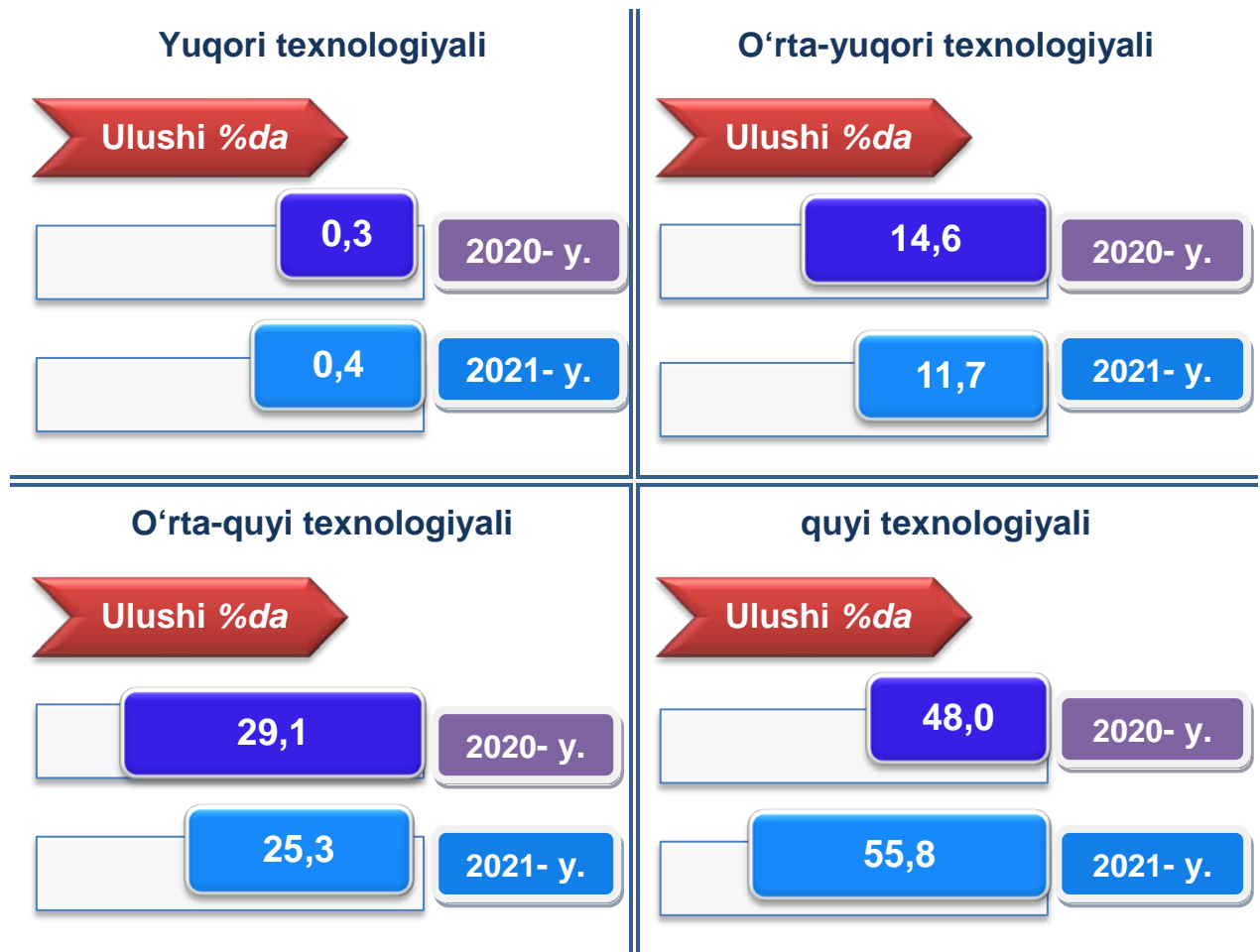
Tog'-kon sanoati va ochiq konlarni ishlash korxonalarini tomonidan 2021-yilning yanvar-may oylarida ishlab chiqarilgan mahsulotlar hajmi 22,1 mlrd. so'mni yoki jami ishlab chiqarilgan sanoat mahsulotlari hajmining 0,2 %ini tashkil etdi.

Ishlab chiqaradigan sanoat



2021-yilning yanvar-may oylarida ishlab chiqaradigan sanoat korxonalarini tomonidan ishlab chiqarilgan mahsulotlar hajmi 8 310,8 mlrd. so'mni yoki jami sanoat mahsulotlarining 93,2 %ini tashkil etdi, hamda o'tgan yilning mos davriga nisbatan 1,9 %ga o'sish kuzatildi.

O'tgan yilning mos davri bilan solishtirganda ishlab chiqaradigan sanoat tarkibida yuqori texnologiyali tarmoqning ulushi 0,4 %ni (2020-yilning yanvar-may oylarida - 0,3 %), o'rta-yuqori texnologiyali -11,7 % (14,6 %), o'rta-quyi texnologiyali - 25,3 % (29,1 %) va quyi texnologiyali - 55,8 % (48,0 %)ni tashkil etdi.

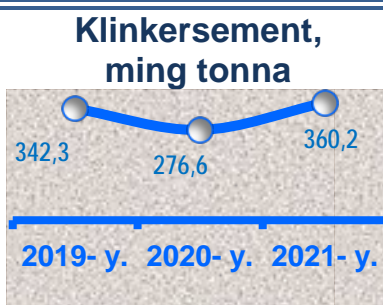
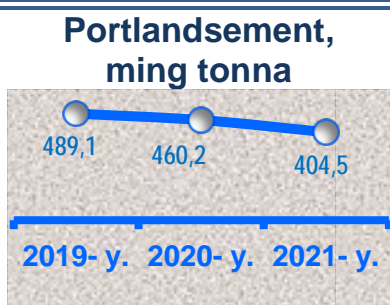
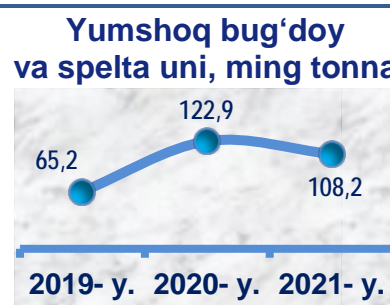
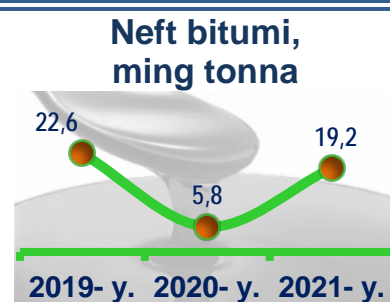
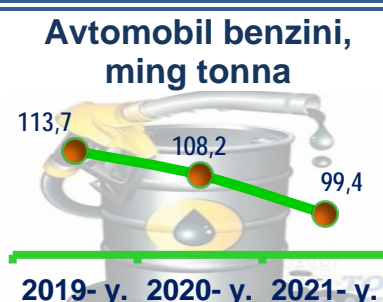


Jami ishlab chiqaradigan sanoat tarkibida mashina va asbob-uskunalar ishlab chiqarish, ta'mirlash va o'rnatish, avtotransport vositalari, yarim pritseplar va boshqa tayyor buyumlarni ishlab chiqarish sohasining ulushi - 5,4 % (2020- yilning yanvar-may oylariga nisbatan fizik hajmi indeksi 78,4 %), metallurgiya sanoatining ulushi - 0,7 % (2020- yilning yanvar-may oylariga nisbatan fizik hajm indeksi 72,4 %), to'qimachilik, kiyim, teri mahsulotlarini ishlab chiqarishning ulushi - 35,9 % (2020-yilning yanvar-may oylariga nisbatan fizik hajm indeksi 133,2 %), oziq-ovqat, ichimliklar va tamaki mahsulotlarini ishlab chiqarishning ulushi – 16,0 % (2020- yilning yanvar-may oylariga nisbatan fizik hajm indeksi 97,9 %), kimyo mahsulotlari, rezina va plastmassa buyumlarini ishlab

chiqarishning ulushi –10,7 % (2020- yilning yanvar-may oylariga nisbatan fizik hajm indeksi 80,0 %)ni tashkil etdi.

Ishlab chiqaradigan sanoatda ayrim turdagi mahsulotlarning o'sish sur'ati

2021- yilning yanvar-may oylari davomida ishlab chiqaradigan sanoatda 360,2 *ming tonna*. klinkersement (2020- yilning yanvar-may oylariga nisbatan 30,2 %ga o'sgan), 556,3 *ming litr 100% spirt*. Aroq (5,8 %) ishlab chiqarilib, yuqori o'sish sur'atlari kuzatildi.

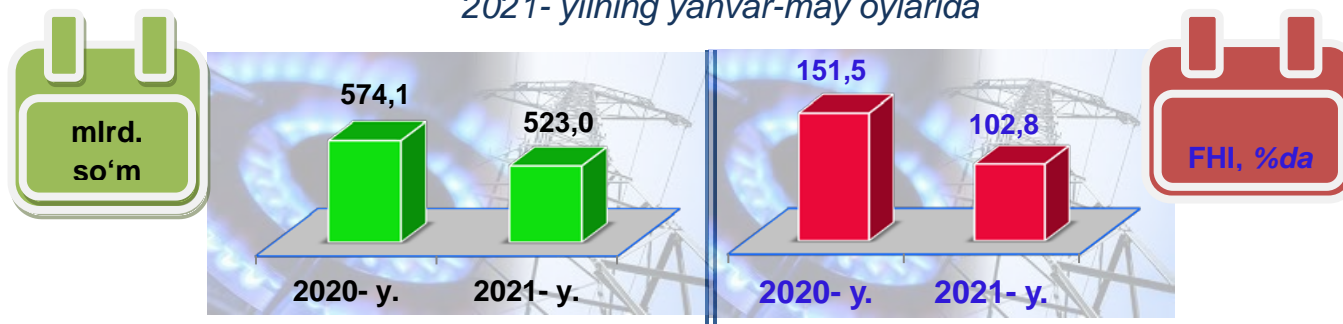


**Ishlab chiqaradigan sanoatda yirik sanoat korxonalar
tomonidan ayrim turdagi mahsulotlarni ishlab chiqarish**

Sanoat mahsulotlari	2020- yil yanvar-may	2021- yil yanvar-may	Farqi +/-
Avtomobil benzini, ming t	108,2	99,4	-8,8
Yumshoq bug'doy va spelta uni, ming t.	122,9	108,2	-14,7
Paxta tolasi, ming t.	7,4	29,1	21,7
O'simlik yog'i (tozalangan), ming t.	14,8	11,3	-3,5

**Ishlab chiqaradigan sanoatda, yirik sanoat korxonalari
tomonidan sanoat mahsulotlarini ishlab chiqarish**

Sanoat mahsulotlari	2020- yil yanvar-may	2021- yil yanvar-may	Farqi +/-
Portlandsement, ming t.	460,2	404,5	-55,7
Klinkersement, ming t.	276,6	360,2	83,6
Natriy nitrat ming. t	2,4	2,0	-0,4
Dizel yoqilg'isi, ming t.	157,5	141,6	-15,9

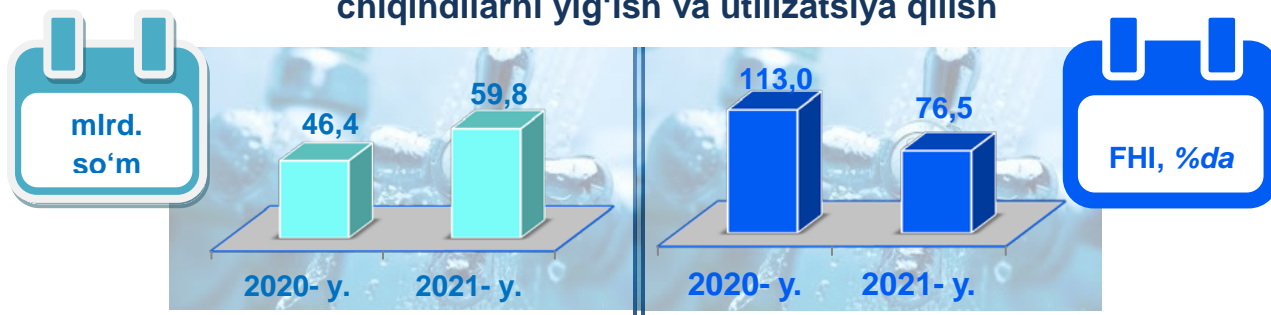
Elektr, gaz, bug' bilan ta'minlash va havoni konditsiyalash
2021- yilning yanvar-may oylarida


Elektr, gaz, bug' bilan ta'minlash va havoni konditsiyalash korxonalarini tomonidan ishlab chiqarilgan mahsulotlar hajmi 523,0 mlrd. so'mni (jami ishlab chiqarilgan sanoat mahsulotlari hajmining (5,9 %ini) tashkil etdi.

2021- yilning yanvar-may oylarida, sanoatning mazkur tarmog'ida elektr energiyani ishlab chiqarish, uzatish va taqsimlash, bug' bilan ta'minlash tizimlari va havoni konditsiyalash o'tgan yilning mos davriga nisbatan fizik hajm indeksi 1,8 %ga o'sishi kuzatildi.

Elektr, gaz, bug' bilan ta'minlash va havoni konditsiyalash sohasida yirik sanoat korxonalarini tomonidan sanoat mahsulotlarini ishlab chiqarish

Sanoat mahsulotlari	2020- yil yanvar-may	2021- yil yanvar-may	Farqi +/-
Elektroenergiya, mln.kVt/s	117,6	155,0	37,4
Issqlik energiyasi, ming gkal	938,0	733,2	-204,8

**Suv bilan ta'minlash, kanalizatsiya tizimi,
chiqindilarni yig'ish va utilizatsiya qilish**


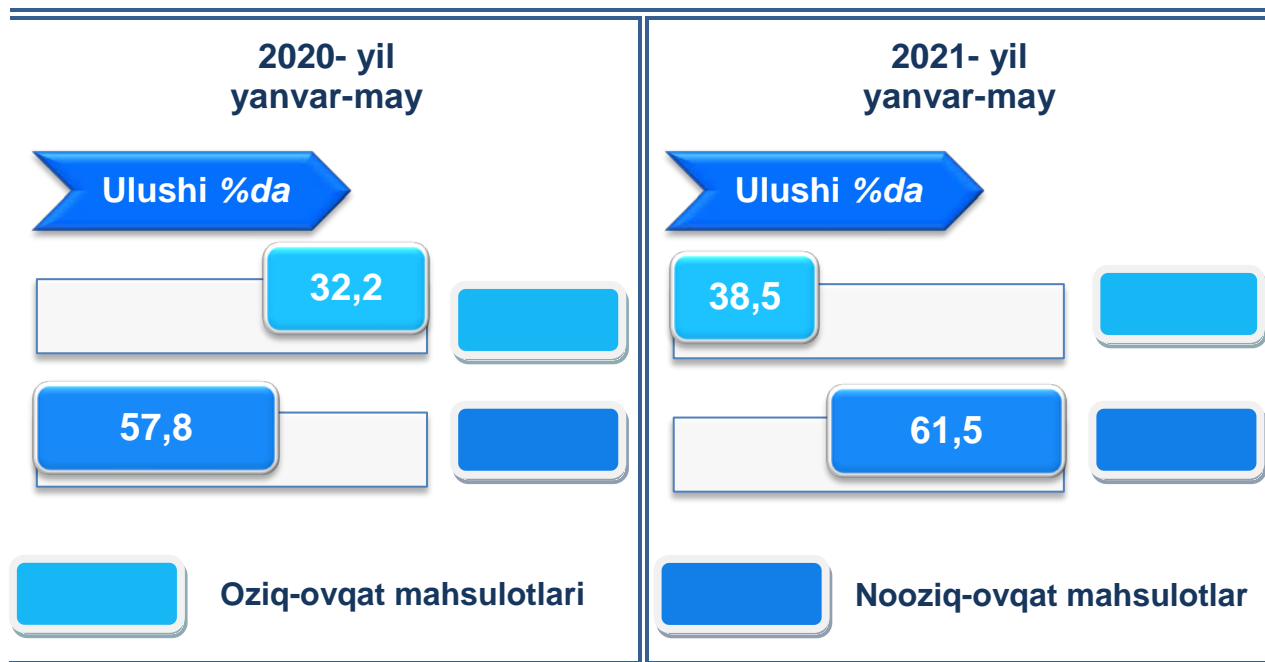
Suv bilan ta'minlash, kanalizatsiya tizimi, chiqindilarni yig'ish va utilizatsiya qilish korxonalaridan ishlab chiqarilgan mahsulotlar hajmi 59,8 mlrd.so'mni (jami ishlab chiqarilgan sanoat mahsulotlari hajmining 0,7 %ini) tashkil etdi.

Sanoat mahsulotlari	2020- yil yanvar-may	2021- yil yanvar-may	Farqi +/-
Oqava suvlarni yo'qotish, transportirovka qilish va ishlov berish bo'yicha xizmatlar, mlrd.so'm	5,0	5,6	0,6
Axlat o'ralarni, tindirgichlarni va septiklarni bo'shatish, tozalash va ishlov berish bo'yicha xizmatlar, mlrd.so'm	6,8	7,7	0,9
To'qimachilik chiqindilari, t.	5 661,3	5 596,3	-164,4

O'tgan yilning mos davriga nisbatan axlat o'ralarni, tindirgichlarni va septiklarni bo'shatish, tozalash va ishlov berish bo'yicha xizmatlar 14,6 % ga, oqava suvlarni yo'qotish, transportirovka qilish va ishlov berish bo'yicha xizmatlar – 13,0 %ga o'sishi, to'qimachilik chiqindilari esa 1,1 % ga pasayganligi, kuzatildi.

Iste'mol mahsulotlari ishlab chiqarish

Tayyor mahsulot turlarini kengaytirish va ishlab chiqarilishini qo'llab-quvvatlash bo'yicha amalga oshirib kelinayotgan chora-tadbirlar natijasida, iste'mol mahsulotlari ishlab chiqarish hajmi 3 252,4 mlrd.so'mni tashkil etdi va uning jami sanoatdagi ulushi 36,5 %ni tashkil etdi.



Oziq-ovqat mahsulotlari ishlab chiqarish tarkibida vino, aroq mahsulotlari va pivo 0,7 % (2020- yil yanvar-may oylarida 0,7 %)ni tashkil etdi.

Hududlar kesimida iste'mol mahsulotlari ishlab chiqarilishining viloyat jami hajmidagi eng yuqori ulushi Qo'qon shahriga to'g'ri kelib, 20,7 %ni, shuningdek, Uchko'prik tumani 17,4 %ni, Farg'ona shahri 11,4 %ni, Toshloq tumani 8,0 %ni, Marg'ilon shahri 6,7 %ni hamda Bag'dod tumani 6,0 %ni tashkil etdi.

Shuningdek, iste'mol mahsulotlari ishlab chiqarilishining o'sish sur'atida viloyat o'sish sur'ati (106,9 %) darajasidan yuqori ko'rsatkich, Oltiariq (258,6 %), Beshariq (207,7 %), Furqat (175,9 %), tumanlarida, hamda Quvasoy (132,7 %), shahrida qayd etildi.

**Hududlar bo'yicha iste'mol mahsulotlari ishlab
chiqarish hajmi, tarkibi va o'sish sur'ati
2021- yilning yanvar-may oylarida**

		<i>Hajmi mlrd. so'm</i>	<i>Ulushi %</i>	<i>O'sish sur'ati %</i>
1	<i>Oltiariq t.</i>	125,9	3,9	251,6
2	<i>Qo'shtepa t.</i>	88,2	2,7	98,3
3	<i>Bag'dod t.</i>	211,9	6,5	108,0
4	<i>Buvayda t.</i>	99,0	3,0	92,4
5	<i>Beshariq t.</i>	42,0	1,3	202,1
6	<i>Quva t.</i>	83,0	2,6	105,2
7	<i>Uchko'prik t.</i>	623,8	19,2	89,8
8	<i>Rishton t.</i>	41,8	1,3	101,0
9	<i>So'x t.</i>	20,3	0,6	70,8
10	<i>Toshloq t.</i>	243,4	7,5	105,0
11	<i>O'zbekiston t.</i>	81,0	2,5	100,1
12	<i>Farg'ona t.</i>	32,7	1,0	78,0
13	<i>Dang'ara t.</i>	136,1	4,2	120,5
14	<i>Furqat t.</i>	91,0	2,8	171,1
15	<i>Yozyovon t.</i>	39,6	1,2	117,2
16	<i>Farg'ona sh.</i>	358,1	11,0	88,9
17	<i>Qo'qon sh.</i>	673,2	20,7	116,2
18	<i>Quvasoy sh.</i>	51,4	1,6	129,1
19	<i>Marg'ilon sh.</i>	209,9	6,5	77,5
<i>Farg'ona viloyati</i>		3252,4	100,0	99,2

Hududlar kesimida nooziq-ovqat mahsulotlar ishlab chiqarilishining viloyatda jami hajmidagi eng yuqori ulushi Qo'qon shahriga to'g'ri kelib 18,7 %ni, shuningdek Uchko'prik tumani 19,2 %ni, Farg'ona shahri 11,0 %ni hamda Toshloq tumani 7,5 %ni tashkil etdi.

Shuningdek, nooziq-ovqat mahsulotlar ishlab chiqarilishining o'sish sur'atida yuqori ko'rsatkich Oltiariq (344,1 %), Beshariq (334,9 %), Furqat (274,6 %) tumanlarida hamda Qo'qon (148,3 %), Quvasoy (136,5 %) shaharlarida qayd etildi.

**Hududlar bo'yicha nooziq-ovqat mahsulotlar ishlab
chiqarish hajmi, tarkibi va o'sish sur'ati
2021- yilning yanvar-may oylarida**

	<i>Hajmi mlrd. so'm</i>	<i>Ulushi %</i>	<i>O'sish sur'ati %</i>	
1	<i>Oltiariq t.</i>	93,9	4,7	344,1
2	<i>Qo'shtepa t.</i>	52,5	2,6	87,7
3	<i>Bag'dod t.</i>	99,7	5,0	110,5
4	<i>Buvayda t.</i>	57,4	2,9	92,6
5	<i>Beshariq t.</i>	35,3	1,8	334,9
6	<i>Quva t.</i>	24,8	1,2	95,5
7	<i>Uchko'prik t.</i>	348,4	17,4	83,2
8	<i>Rishton t.</i>	21,1	1,1	87,5
9	<i>So'x t.</i>	7,4	0,4	103,4
10	<i>Toshloq t.</i>	229,2	11,5	100,6
11	<i>O'zbekiston t.</i>	47,8	2,4	90,8
12	<i>Farg'ona t.</i>	14,7	0,7	61,0
13	<i>Dang'ara t.</i>	95,5	4,8	132,9
14	<i>Furqat t.</i>	40,6	2,0	274,6
15	<i>Yozyovon t.</i>	18,2	0,9	97,0
16	<i>Farg'ona sh.</i>	268,7	13,4	82,5
17	<i>Qo'qon sh.</i>	396,0	19,8	148,3
18	<i>Quvasoy sh.</i>	25,0	1,3	136,5
19	<i>Marg'ilon sh.</i>	125,2	6,3	70,2
Farg'ona viloyati	2001,5	100,0	99,3	

Hududlar kesimida oziq-ovqat mahsulotlari ishlab chiqarilishining viloyat jami hajmidagi eng yuqori ulushi Qo'qon shahriga to'g'ri kelib, 20,7 %ni, shuningdek, Uchko'prik tumanida 22,5 %ni, Bag'dod tumanida esa 9,1 %ni tashkil etdi.

Shuningdek, oziq-ovqat mahsulotlari ishlab chiqarilishining o'sish sur'atida eng yuqori ko'rsatkich Yozyovon tumanida (132,6%), Oltiariq tumanida (131,3 %), Furqat tumanida (127,8 %) Quvasoy sh (116,6 %) qayd etildi.

**Hududlar bo'yicha oziq-ovqat mahsulotlari ishlab
chiqarish hajmi, tarkibi va o'sish sur'ati
2021- yilning yanvar-may oylarida**

	<i>Hajmi mlrd. so'm</i>	<i>Ulushi</i>	<i>O'sish sur'ati</i>
1 <i>Oltiariq t.</i>	32,1	2,6	131,3
2 <i>Qo'shtepa t.</i>	35,7	2,9	107,2
3 <i>Bag'dod t.</i>	112,2	9,1	100,5
4 <i>Buvayda t.</i>	41,6	3,4	85,1
5 <i>Beshariq t.</i>	6,7	0,5	61,2
6 <i>Quva t.</i>	58,2	4,7	106,2
7 <i>Uchko'prik t.</i>	275,5	22,5	91,7
8 <i>Rishton t.</i>	20,7	1,7	110,7
9 <i>So'x t.</i>	13,0	1,1	58,6
10 <i>Toshloq t.</i>	14,2	1,2	86,8
11 <i>O'zbekiston t.</i>	33,2	2,7	100,7
12 <i>Farg'ona t.</i>	16,5	1,3	93,7
13 <i>Dang'ara t.</i>	40,6	3,3	89,7
14 <i>Furqat t.</i>	50,4	4,1	127,8
15 <i>Yozyovon t.</i>	21,4	1,7	132,6
16 <i>Farg'ona sh.</i>	89,3	7,3	93,5
17 <i>Qo'qon sh.</i>	254,5	20,7	85,3
18 <i>Quvasoy sh.</i>	26,4	2,2	116,6
19 <i>Marg'ilon sh.</i>	84,6	6,9	82,6
<i>Farg'ona viloyati</i>	<i>1226,8</i>	<i>100,0</i>	<i>90,2</i>

**Farg'ona viloyati hududlari kesimida
sanoat ishlab chiqarish hajmlari
2021- yilning yanvar-may oylarida**

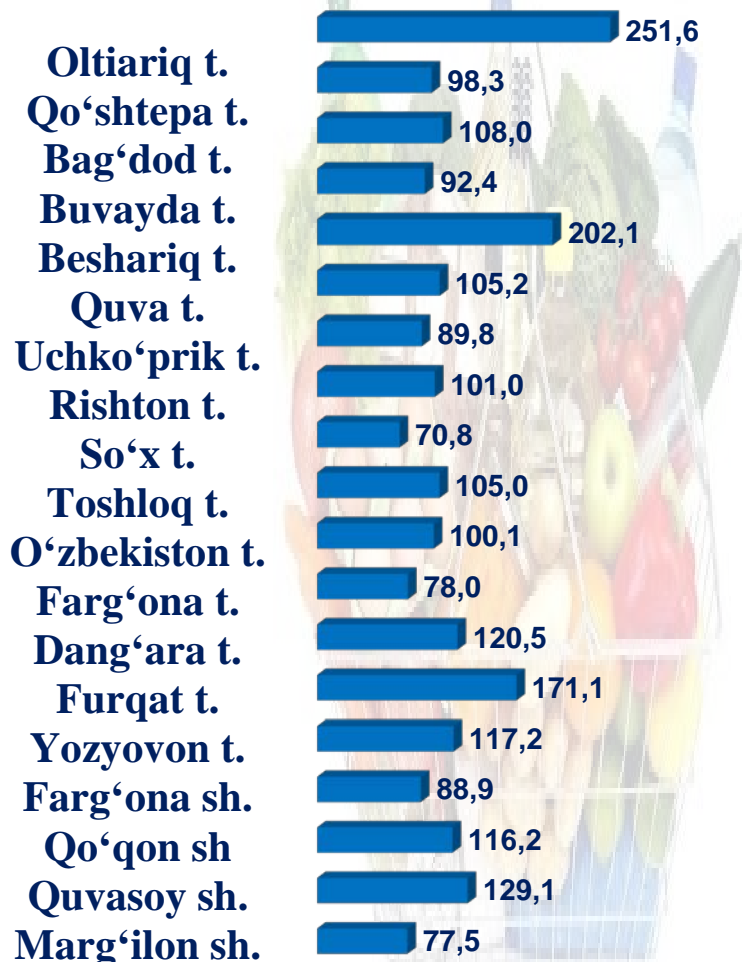
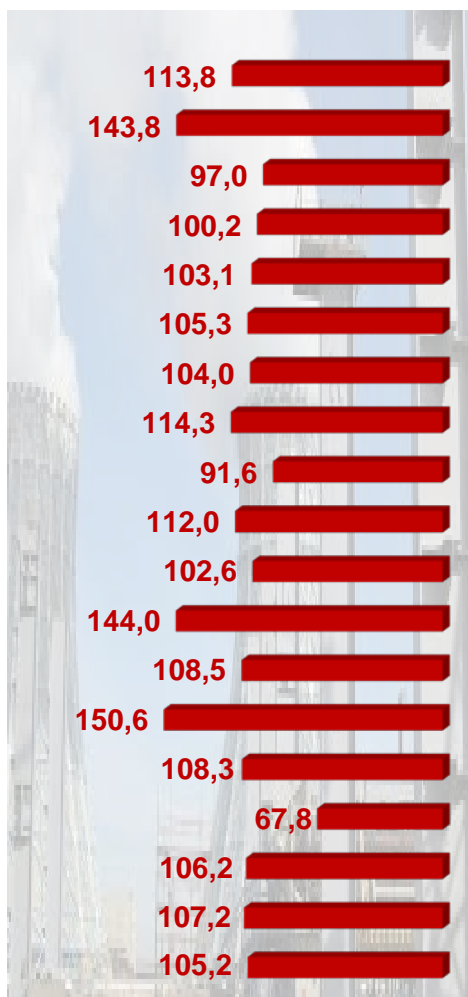
	<i>Hajmi mlrd. so'm</i>	<i>Ulushi %</i>	<i>FHI %</i>
1 <i>Oltiariq t.</i>	165,7	1,9	113,8
2 <i>Qo'shtepa t.</i>	267,3	3,0	143,8
3 <i>Bag'dod t.</i>	283,6	3,2	97,0
4 <i>Buvayda t.</i>	151,5	1,7	100,2
5 <i>Beshariq t.</i>	198,7	2,2	103,1
6 <i>Quva t.</i>	196,7	2,2	105,3
7 <i>Uchko'prik t.</i>	862,0	9,7	104,0
8 <i>Rishton t.</i>	143,9	1,6	114,3
9 <i>So'x t.</i>	30,8	0,3	92,6
10 <i>Toshloq t.</i>	1 212,0	13,6	112,0
11 <i>O'zbekiston t.</i>	277,0	3,1	102,6
12 <i>Farg'ona t.</i>	254,2	2,9	144,0
13 <i>Dang'ara t.</i>	203,2	2,3	108,5
14 <i>Furqat t.</i>	107,9	1,2	150,6
15 <i>Yozyovon t.</i>	42,1	0,5	108,3
16 <i>Farg'ona sh.</i>	2 198,7	24,7	67,8
17 <i>Qo'qon sh.</i>	1 544,6	17,3	106,2
18 <i>Quvasoy sh.</i>	446,1	5,0	107,2
19 <i>Marg'ilon sh.</i>	329,7	3,7	105,2
Farg'ona viloyati	8 915,7	100,0	101,2

Farg'ona viloyat hududlari kesimida ishlab chiqarish fizik hajm indeksi, iste'mol mahsulotlari ishlab chiqarishning o'sish sur'ati %da

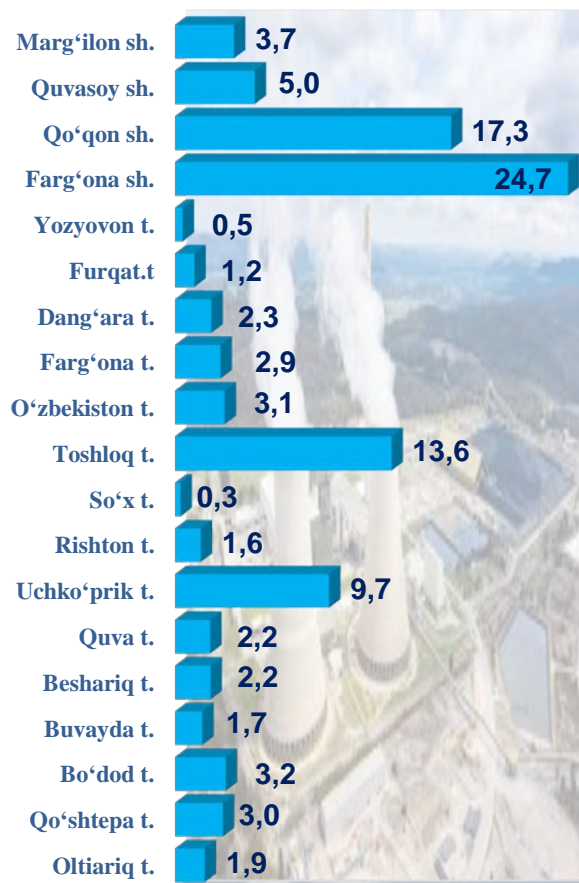
Viloyat sanoat ishlab chiqarish fizik hajm indeksining o'sishiga asosiy omil sifatida, Furqat (2020- yilning yanvar-may oylariga nisbatan 150,6 %), Farg'ona (144,0 %), Qo'shtepa (143,8 %), Oltiariq (113,8 %), Rishton (114,3 %), Toshloq (112,0 %) tumanlari hamda Quvasoy (107,2 %) shahri sanoat ishlab chiqarish hajmlari fizik hajm indeksining sezilarli darajada o'sishi bilan izohlashimiz mumkin.

Sanoat ishlab chiqarish fizik hajmi indeksi, %da

Iste'mol mahsulotlari ishlab chiqarishda o'sish sur'ati, %da



Farg'ona viloyatida jami sanoat mahsulotlari hajmida hududlarning ulushi, %da



Viloyatda sanoat ishlab chiqarish hajmi tarkibida eng ko'p ulush Farg'ona shahri (Farg'ona viloyati sanoat ishlab chiqarish hajmining 24,7 %) hamda Qo'qon shahri (17,3 %), Toshloq tumani (13,6 %) Uchko'prik tumani (9,7 %), Quvasoy shahri (5,0 %) hissasiga to'g'ri kelmoqda.

Eng past ko'rsatkich esa So'x (0,3 %), Yozyovon (0,5 %), Furqat (1,2 %) tumanlariga to'g'ri kelmoqda.

Aholi jon boshiga sanoat mahsulotlari ishlab chiqarishning taqsimlanishi, yirik sanoat korxonalari joylashganligi hisobiga Farg'ona (5 930,5 ming so'm), Qo'qon (4 708,6 ming so'm), Quvasoy (3 705,4 ming so'm) shaharlarida va Toshloq (4 726,3 ming so'm) tumanida yuqoriligini ko'rsatmoqda.

Farg'ona viloyati bo'yicha aholi jon boshiga iste'mol mahsulotlari ishlab chiqarilishi 656,7 ming so'm bo'lgan holda, Uchko'prik tumani – 1 884,1 ming so'mni, Qo'qon shahri – 1972,4 ming so'mni, Toshloq tumani 982,8 ming so'mni, Farg'ona shahri – 973,3 ming so'mni, Bag'dod tumani – 693,1 ming so'mni, Dang'ara tumani – 611,8 ming so'mni, Furqat tumanida 629,1 ming so'mni tashkil etdi.

**Aholi jon boshiga to'g'ri keladigan sanoat mahsulotlari
va iste'mol mahsulotlari ishlab chiqarish
2021- yilning yanvar-may oylarida, ming so'm**

		<i>Sanoat mahsulotlari</i>	<i>Iste'mol mahsulotlari</i>
1	<i>Oltiariq t.</i>	771,4	586,3
2	<i>Qo'shtepa t.</i>	1379,2	455,2
3	<i>Bag'dod t.</i>	1293,4	966,2
4	<i>Buvayda t.</i>	654,3	427,7
5	<i>Beshariq t.</i>	859,8	181,7
6	<i>Quva t.</i>	751,6	317,2
7	<i>Uchko'prik t.</i>	3712,1	2686,6
8	<i>Rishton t.</i>	702,6	204,0
9	<i>So'x t.</i>	388,5	256,5
10	<i>Toshloq t.</i>	5894,8	1184,1
11	<i>O'zbekiston t.</i>	1143,8	334,5
12	<i>Farg'ona t.</i>	1173,0	150,9
13	<i>Dang'ara t.</i>	1149,4	769,9
14	<i>Furqat t.</i>	903,0	761,6
15	<i>Yozyovon t.</i>	375,0	352,2
16	<i>Farg'ona sh.</i>	7476,0	1217,5
17	<i>Qo'qon sh.</i>	6014,8	2621,3
18	<i>Quvasoy sh.</i>	4686,2	540,3
19	<i>Marg'ilon sh.</i>	1378,4	877,4
Farg'ona viloyatida		2329,7	849,9

**Sanoat mahsulotlari ishlab chiqarishda
kichik biznesning ulushi**
2021- yilning yanvar-may oylarida, %da

Hisobot davrida kichik tadbirkorlik subyektlari tomonidan 3515,5 mlrd. soʻmlik sanoat mahsuloti ishlab chiqarilib, uning umumiy ishlab chiqarish hajmidagi ulushi 39,4 %ni tashkil etdi.



Hududlar kesimida kichik biznesning sanoat mahsulotlari ishlab chiqarishdagi eng yuqori ulushi Beshariq (jami sanoat mahsulotlari ishlab chiqarishdagi ulushi 100,0 %), Soʻx (100,0 %), Furqat (100,0 %), va Yozyovon (100,0 %) tumanlarida hamda Margʻilon shahri (100,0 %) kuzatildi.

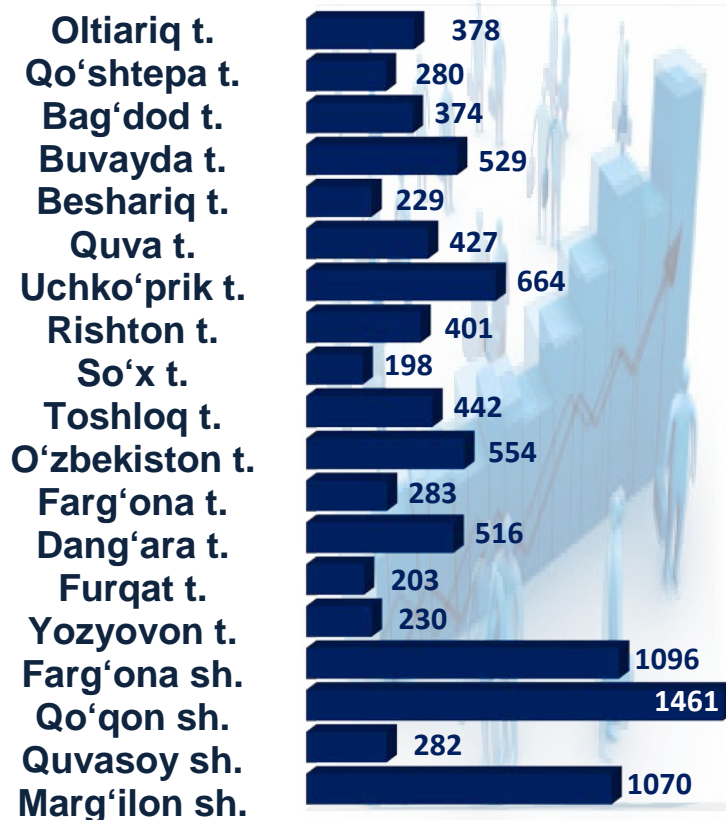

Viloyat hududlari kesimida sanoat mahsulotlari ishlab chiqarish hajmida kichik biznes subyektlarining ulushi tahlili shuni koʻrsatdiki, Quvasoy (13,5 %), Fargʻona (14,5 %), Qoʻqon (35,6 %) shaharlarida hamda Toshloq (9,8 %), Fargʻona (16,3 %), Quva (27,8 %) tumanlarida sanoat ishlab chiqarish hajmlaridagi kichik biznes subyektlari ulushining kamligini, mazkur hududlarda joylashgan yirik sanoat korxonalarining ishlab chiqarish hajmlari yuqori ekanligi bilan izohlash mumkin.

Viloyatda faoliyat ko'rsatayotgan va yangi tashkil etilgan sanoat korxonalari
(2021- yil 1- iyun holatiga ko'ra)

Bugungi kunda viloyatda 9 617 ta sanoat korxonalari faoliyat ko'rsatmoqda, shundan 1 461 tasi (ro'yxatdan o'tgan korxonalar umumiy sonining 15,2 %) Qo'qon shahriga, 1 096 tasi (11,4 %) Farg'ona shahriga, 1 070 tasi (11,1 %) Marg'ilon shahriga, 664 tasi (6,9 %) Uchko'prik tumaniga, 554 tasi (5,8 %) O'zbekiston tumaniga, 529 tasi (5,5 %) Buvayda tumaniga to'g'ri kelmoqda.

Yangi tashkil etilgan korxonalar soni, birlikda

Faoliyat ko'rsatayotgan korxonalar soni, birlikda



2021- yilning yanvar-may oyida viloyatda 977 ta yangi sanoat korxonalari tashkil etildi, shulardan 93 tasi (jami yangi tashkil etilgan sanoat korxonalari hajmidagi ulushi 9,5 %) Qo'qon shahrida, 74 tasi (7,6 %) Farg'ona shahrida, 78 tasi (8,0 %) Marg'ilon shahrida, 66 tasi (6,8 %) Uchko'prik tumanida, 65 tasi (6,6 %) Dang'ara tumanida, 57 tasi (5,8 %) Rishton tumanida, 46 tasi (4,6 %) Oltiariq tumanida, hamda 53 tasi (5,4 %) O'zbekiston tumanida tashkil etildi.



Farg'ona viloyat statistika
boshqarmasining
Sanoat statistikasi bo'limi

Nashr uchun mas'ul: Sh.Zokirov

Aloqa telefoni: 73 -249-87-19