

# 2021- yilning yanvar-aprel oylarida Farg'ona viloyatida Xizmatlar sohasining rivojlanishi



## Dastlabki ma'lumotlar

**121,2 %**  
O'sish sur'ati

**5 017,2 mlrd.  
so'm**

Xizmatlar hajmi

**69,7 %**  
Kichik  
tadbirkorlikning  
ulushi

## Xizmatlar sohasi

**1 311,0  
ming so'm**  
Aholi jon boshiga  
ko'rsatilgan  
xizmatlar

Iqtisodiyotning ushbu sektori turli xil faoliyat turlarini o'z ichiga olib, ishlab chiqarish samaradorligini oshirishga yordam beradi

Farg'ona viloyatining iqtisodiy holatini baholashda xizmatlar sohasining ko'lami, tarkibi va rivojlanish darajasi alohida o'rin tutadi.

## Dastlabki ma'lumotlar



**Xizmatlar sohasi** bu — korxonalar, tashkilotlar, shuningdek, jismoniy shaxslar tomonidan ko'rsatiladigan turli xil xizmatlar, ishlab chiqarishni o'z ichiga olgan umumlashtirilgan toifadir.

Ushbu sohani ko'pincha rivojlangan zamonaviy infratuzilma tufayli sanoatdan keyingi iqtisodiy tuzilma tarzida ko'riladi.

Dastlabki ma'lumotlarga ko'ra, 2021- yilning yanvar-aprel oyida ko'rsatilgan bozor xizmatlari hajmi **5 017,2 mlrd. so'mga** yetdi. Uning nominal hajmi **1 258,8 mlrd. so'mga** oshdi. Taqqoslama ekvivalentda o'tgan yilning shu davriga nisbatan o'sish sur'ati **121,2 %**ni tashkil etdi.

### Ishlab chiqarilgan xizmatlarning asosiy ko'rsatkichlari

*(2021- yil yanvar-aprel oyida)*

1 258,8  
mlrd. so'mga

Hajmning  
o'sishi

5 017,2  
mlrd. so'm

Xizmatlar hajmi

121,2 %

O'sish sur'ati



3

Farg'ona viloyati xizmatlar sohasining rivojlanishi

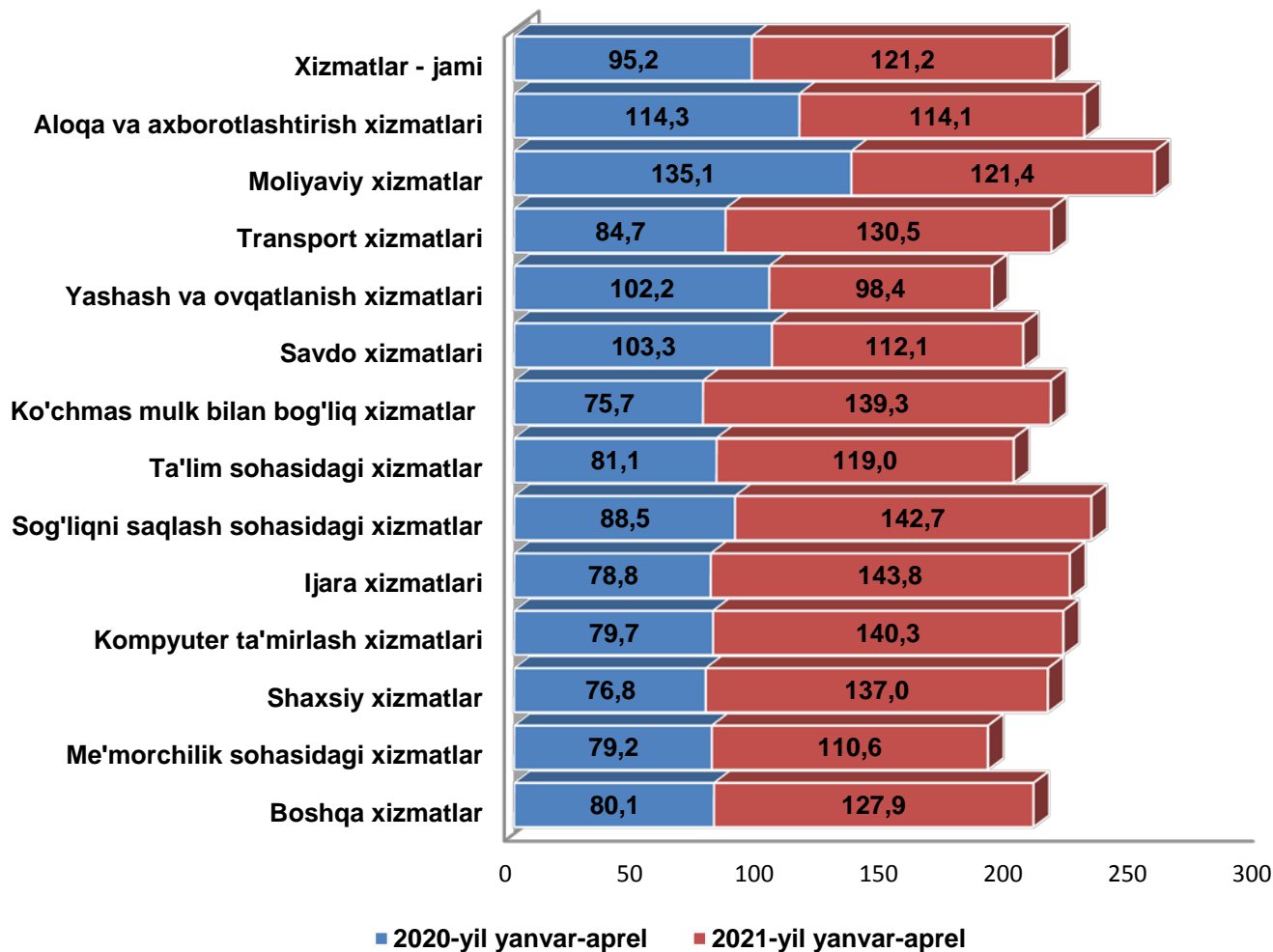
2021- yil yanvar-aprel oylarida

## Dastlabki ma'lumotlar

Iqtisodiy faoliyat turlari bo'yicha ishlab chiqarilgan xizmatlarning asosiy ko'rsatkichlari (2021- yilning yanvar –aprel oyida)	Hajmi, mln. so'm	2020- yilga nisbatan o'sish sur'ati, %da
<b>Xizmatlar - jami</b>	<b>5 017 175,3</b>	<b>121,2</b>
<b>shu jumladan:</b>		
Aloqa va axborotlashtirish xizmatlari	267 329,6	114,1
Moliyaviy xizmatlar	928 725,0	121,4
Transport xizmatlari	1 014 567,3	130,5
<b>shu jumladan: avtotransport xizmatlari</b>	<b>971 937,1</b>	<b>132,1</b>
Yashash va ovqatlanish xizmatlari	122 980,0	98,4
Savdo xizmatlari	1 578 772,0	112,1
Ko'chmas mulk bilan bog'liq xizmatlar	133 613,3	139,3
Ta'lim sohasidagi xizmatlar	193 686,6	119,0
Sog'liqni saqlash sohasidagi xizmatlar	109 136,2	142,7
Ijara xizmatlari	124 330,1	143,8
Kompyuter va maishiy tovarlarni ta'mirlash bo'yicha xizmatlar	144 216,9	140,3
Shaxsiy xizmatlar	249 259,1	137,0
Me'morchilik, muhandislik izlanishlari, texnik sinovlar va tahlil sohasidagi xizmatlar	39 973,4	110,6
Boshqa xizmatlar	110 585,9	127,9

## Dastlabki ma'lumotlar

### Iqtisodiy faoliyat turlari bo'yicha ko'rsatilgan bozor xizmatlarining o'sish sur'atlari taqqoslanishi, %da

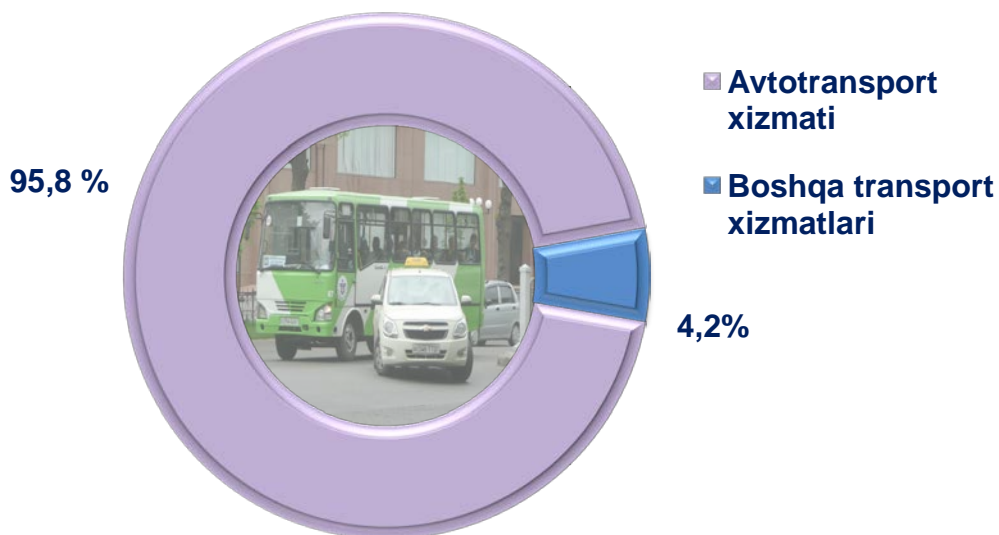


Jamiga nisbatan yuqori ulushga ega savdo xizmatlari (**31,5 %**), transport xizmatlari (**20,3 %**), shuningdek, moliyaviy xizmatlar (**18,5 %**), aloqa va axborotlashtirish xizmatlarida (**5,3 %**) qayd etildi.

## Dastlabki ma'lumotlar

### 2021- yil yanvar-aprel oylarida ko'rsatilgan transport xizmatlari tarkibi, %

2021- yil yanvar-aprel oylarida transport xizmatlari hajmi Farg'ona viloyatida 1 014,6 mlrd. so'mni tashkil etdi. Shundan, avtotransport xizmati 971,9 mlrd. so'mni, jami transport xizmatlarining 95,8 %ni tashkil etadi.



## Dastlabki ma'lumotlar



**Savdo** bu – tovarlarning aylanishini, ularning ishlab chiqarish sohasidan iste'mol sohasiga o'tishini ta'minlaydigan iqtisodiyot sohasidir. Ma'lum bir davlat ichida savdo tovarlarini zarur iste'molchiga yetkazib berish vazifasini bajaradi. U ulgurji va chakana savdoga bo'linadi.

2021- yilning yanvar-aprel oylarida, ko'rsatilgan bozor xizmatlari umumiy hajmida savdo xizmatlarining ulushi **31,5** %ni tashkil etdi, bu esa **1 578,8** mlrd. so'mga to'g'ri keldi.

**Taqqoslash uchun:** 2020- yilda ularning hajmi **1 258,0** mlrd. so'mga yoki umumiy hajmining **33,5** %iga to'g'ri keldi.

### Savdo xizmatlari



## Dastlabki ma'lumotlar



**Moliyaviy xizmatlar hajmi** moliyaviy vositachilik hisobidan olingan foizli daromadlar hajmi (xizmatlar uchun belgilangan to'lovlar miqdorida), shuningdek, moliya muassasasi tomonidan ssuda berish yoki depozitni saqlash bo'yicha xizmatlari uchun to'lanadigan haq hisobiga ko'ra olinadi.

### Moliyaviy xizmatlar

*(2021- yilning yanvar-aprel oylarida)*

Moliyaviy xizmatlar hajmi **928,7** mlrd. so'mni tashkil etdi.

**Taqqoslash uchun:** 2020- yilda ularning hajmi **723,2** mlrd. so'mga teng bo'lgan.



Ularining umumiy xizmatlar hajmidagi ulushi **18,5** %ni tashkil etdi.

**Taqqoslash uchun:** 2020 - yilda ularning ulushi **19,2** %ni tashkil etdi.



O'tgan yilning shu davriga nisbatan moliyaviy xizmatlar hajmini **205,5** mlrd. so'mga ko'payishi kuzatildi.

Moliyaviy xizmatlarning o'sishi **121,4** %ni tashkil etdi.





## Dastlabki ma'lumotlar



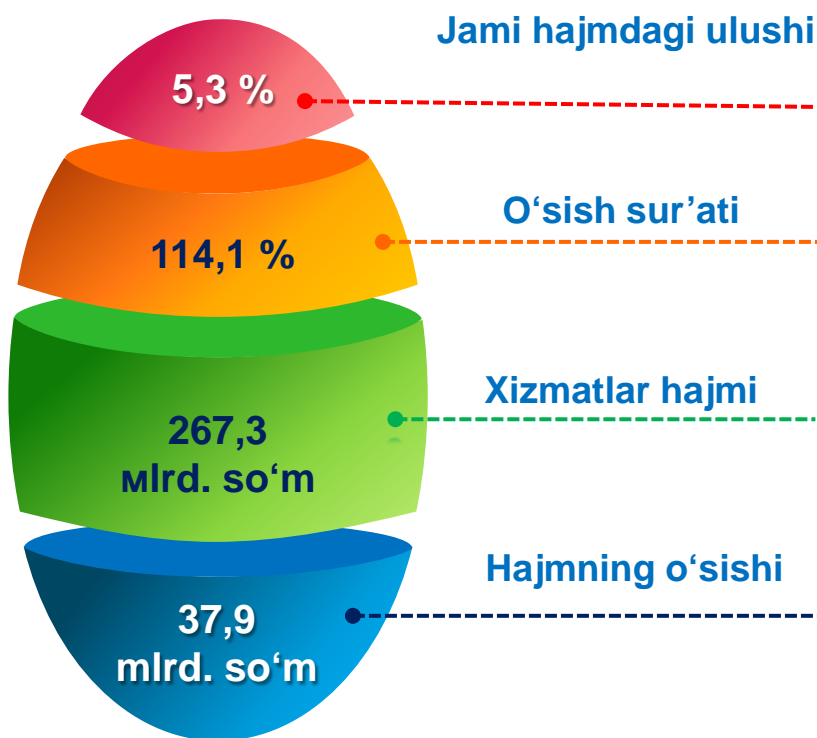
Rivojlangan davlatlar tajribasi shuni ko'rsatadiki, AKT rivojlanishi mamlakatning raqobatbardoshlik darajasiga bevosita ta'sir qiladi, sizga katta hajmdagi ma'lumotlarni to'plash va umumlashtirishga imkon beradi, strategik darajada boshqaruv uchun katta imkoniyatlar ochadi.



## Aloqa va axborotlashtirish xizmatlari (2021- yilning yanvar-aprel oylarida)

2021- yilning yanvar-aprel oylarida aloqa va axborotlashtirish xizmatlarining hajmi **267,3** mlrd. so'm darajasida belgilandi.

2020- yilga nisbatan ushbu turdagi xizmatlarning o'sish sur'ati **114,1** %ga yetdi.



**Taqqoslash uchun:** 2020- yilda ushbu xizmat turi hajmi **229,4** mlrd. so'm yoki ko'rsatilgan bozor xizmatlari umumiy hajmining **6,1** %ga teng bo'ldi. O'sish sur'ati **114,3** %ni tashkil etdi.

## Dastlabki ma'lumotlar



Amaliyot shuni ko'rsatadiki, bilimlar va xizmatlar iqtisodiyotini shakllantirishning eng muhim sharti kadrlarni tayyorlash va qayta tayyorlashning rivojlangan tizimi hisoblanadi. Amalga oshirilayotgan islohotlar jarayonida mamlakatga turli sohalarda yuqori malakali mutaxassislar kerak. Yuqori malakali kadrlar innovatsion iqtisodiyotning harakatlantiruvchi kuchi bo'ladi.

## Ta'lim sohasidagi xizmatlar

157,0  
mlrd. so'm

Ko'rsatilgan bozor  
xizmatlari hajmi

193,7  
mlrd. so'm

2020- y.  
yanvar-  
aprel



2021- y.  
yanvar-  
aprel

2021- yilning yanvar-aprel oylarida ta'lim sohasidagi xizmatlar hajmi **193,7** mlrd. so'mga yetib, bozor xizmatlari umumiy hajmidagi ulushi **3,9** %ni tashkil etdi. 2020- yilga nisbatan **119,0** %ni tashkil etdi.

81,1 %

2020- yilga nisbatan  
%da

119,0 %

## Dastlabki ma'lumotlar



**Oziq-ovqat va ichimliklar bilan ta'minlash bo'yicha xizmatlar** – oziq-ovqat mahsulotlari va ichimliklar yetkazib berish bo'yicha qo'yilgan ustamadan tashqari, ovqat tayyorlashda ishlatilgan va qayta ishlanmagan holda sotilgan mahsulotlar qiymatini o'z ichiga oluvchi aylanma qiymatdir.

**Yashash bo'yicha xizmatlar** hajmi, qisqa muddatli turar joy bilan ta'minlash bo'yicha ko'rsatilgan xizmatlar (mehmonxonalar, otellar, motellar va boshqa turar joylar) qiymatini o'z ichiga oladi.

## Yashash va ovqatlanish bo'yicha xizmatlar



Xizmatlar hajmi,  
mlrd. so'm

107,4

2020- y.

Yanvar-  
aprel

122,9

2021- y.

2020- yilga nisbatan yashash va ovqatlanish bo'yicha xizmatlar hajmi **15,5** mlrd. so'mga ko'paygan.

## Dastlabki ma'lumotlar



**Sog'liqni saqlash sohasidagi xizmatlar hajmi** bu – sog'liqni saqlash muassasalarining tibbiy va sanitariya xizmatlari, shuningdek, tashkilotlar va tibbiyot korxonalari, stomatologiya, fizioterapevtik, gomeopatik poliklinikalar, kosmetologiya klinikalari, giyohvand moddalarni iste'mol qiluvchilarni davolash ambulatoriyalari, laboratoriya va sanitariya epidemiologiyalar tomonidan ko'rsatilgan bozor xizmatlarining qiymatidir.

## Sog'liqni saqlash sohasidagi xizmatlar

### Yanvar- aprel

2020- y.

67,1 mlrd.  
so'm

Xizmatlar  
hajmi

2021- y.

109,1 mlrd.  
so'm

1,8 %

Xizmatlar-  
ning jami  
hajmidagi  
ulushi

2,2 %

12

Farg'ona viloyatida xizmatlar sohasining  
rivojlanishi

2021- yil yanvar-aprel oylarida

Hududlar bo'yicha ko'rsatilgan xizmatlarning asosiy ko'rsatkichlari (2021- yilning yanvar-aprel oylarida)	Hajmi, mln. so'm	O'sish sur'ati, %da
		2021- y.
<b>Farg'ona viloyati</b>	<b>5 017 175,3</b>	<b>121,2</b>
Farg'ona sh	1 835 461,6	123,2
Qo'qon sh	712 217,6	111,8
Quvasoy sh	125 847,2	136,8
Marg'ilon sh	344 032,2	111,4
Oltiariq t	176 922,2	124,1
Qo'shtepa t	123 833,3	124,8
Bag'dod t	126 928,1	119,9
Buvayda t	201 882,9	142,8
Beshariq t	131 798,0	122,4
Quva t	162 718,8	118,9
Uchko'prik t	159 115,2	114,7
Rishton t	148 818,8	129,4
So'x t	72 145,0	139,3
Toshloq t	138 483,0	126,2
O'zbekiston t	128 448,2	107,7
Farg'ona t	150 161,8	121,5
Dang'ara t	115 316,8	124,0
Furqat t	98 332,3	134,2
Yozyovon t	64 712,3	119,9

## Dastlabki ma'lumotlar



Xizmatlar sohasining rivojlanish darajasi aholining hududiy va ijtimoiy harakatchanligini, yangi xo'jalik hududlarini o'zlashtirish, ishlab chiqarish samaradorligini va moddiy mahsulotlar iste'molini oshirishni ta'minlaydi.

Aholi jon boshiga ko'rsatilgan bozor xizmatlari hajmining har oyda o'sishi kuzatilmoqda.

### Aholi jon boshiga ko'rsatilgan bozor xizmatlarining asosiy ko'rsatkichlari

#### Xizmatlar hajmi

#### Hajmning o'sishi

1 311,0  
ming so'm

311,2 ming  
so'm

2021- yilning yanvar-aprel oylarida aholi jon boshiga ko'rsatilgan bozor xizmatlari hajmi **1 311,0** ming so'mga yetdi.

2020- yilga nisbatan **119,0** %ni tashkil etdi.

119,0 %

**Taqqoslash uchun:** 2020- yilda aholi jon boshiga ko'rsatilgan xizmatlar hajmi **999,8** ming so'mni tashkil etdi.

#### O'sish sur'ati

14

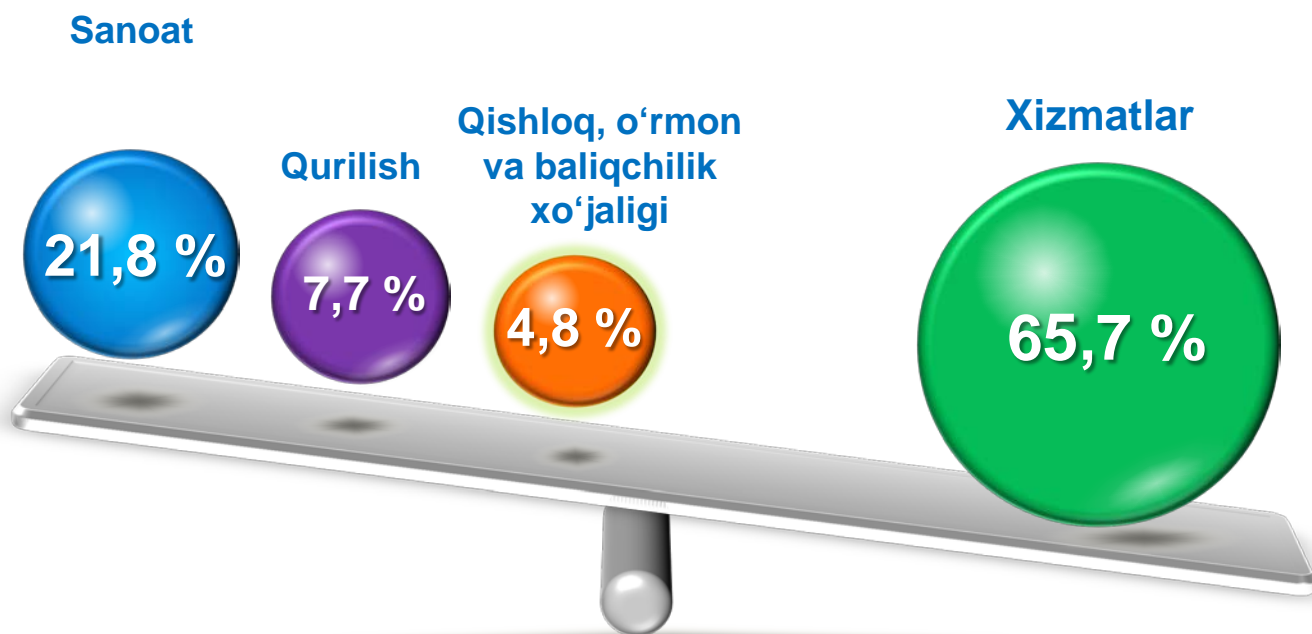
Farg'ona viloyatida xizmatlar sohasining rivojlanishi

2021- yil yanvar-aprel oylarida

## Dastlabki ma'lumotlar

2021- yilning 1-may holatiga ko'ra, xizmatlar sohasida faoliyat ko'rsatayotgan korxonalar va tashkilotlarning ulushi **65,7 %**, sanoat **21,8 %**, qurilish **7,7 %**ga yetdi. Qishloq, o'rmon va baliqchilik xo'jaligi sohasi **4,8 %**ga to'g'ri keladi.

### 2021- yilning 1- may holatiga ko'ra, faoliyat ko'rsatayotgan korxonalar va tashkilotlarning tarkibi, %da (fermer va dehqon xo'jaliklaridan tashqari)



Xizmatlar sohasi statistikasi bo'limi.  
Tel.: 73-241-98-82