

# 2021- yilning yanvar-avgust oylarida Farg'ona viloyatida Xizmatlar sohasining rivojlanishi



## Dastlabki ma'lumotlar

**120,5 %**  
O'sish sur'ati

**10 929,8**  
mlrd. so'm

Xizmatlar hajmi

**69,5 %**  
Kichik  
tadbirkorlikning  
ulushi

## Xizmatlar sohasi

**2 849,1**  
ming so'm  
Aholi jon boshiga  
ko'rsatilgan  
xizmatlar

Iqtisodiyotning ushbu sektori turli xil faoliyat turlarini o'z ichiga olib, ishlab chiqarish samaradorligini oshirishga yordam beradi

Farg'ona vloyatining iqtisodiy holatini baholashda xizmatlar sohasining ko'lami, tarkibi va rivojlanish darajasi alohida o'rin tutadi.

## Dastlabki ma'lumotlar



**Xizmatlar sohasi** bu — korxonalar, tashkilotlar, shuningdek, jismoniy shaxslar tomonidan ko'rsatiladigan turli xil xizmatlar, ishlab chiqarishni o'z ichiga olgan umumlashtirilgan toifadir.

Ushbu sohani ko'pincha rivojlangan zamonaviy infratuzilma tufayli sanoatdan keyingi iqtisodiy tuzilma tarzida ko'riladi.

Dastlabki ma'lumotlarga ko'ra, 2021-yilning yanvar-avgust oyida ko'rsatilgan bozor xizmatlari hajmi **10 929,8 mlrd.** so'mga yetdi. Uning nominal hajmi **2 593,4 mlrd.** so'mga oshdi. Taqqoslama ekvivalentda o'tgan yilning shu davriga nisbatan o'sish sur'ati **120,5 %**ni tashkil etdi.

### Ishlab chiqarilgan xizmatlarning asosiy ko'rsatkichlari

*(2021- yil yanvar-avgust oyida)*

2 593,4  
mlrd. so'mga

Hajmning  
o'sishi

10 929,8  
mlrd. so'm

Xizmatlar hajmi

120,5 %

O'sish sur'ati



3

Farg'ona viloyati xizmatlar sohasining rivojlanishi

2021- yil yanvar-avgust oylarida

## Dastlabki ma'lumotlar

Iqtisodiy faoliyat turlari bo'yicha ishlab chiqarilgan xizmatlarning asosiy ko'rsatkichlari (2021- yilning yanvar –avgust oyida)	Hajmi, mlrd. so'm	2020- yilga nisbatan o'sish sur'ati, %da
<b>Xizmatlar - jami</b>	<b>10 929,8</b>	<b>120,5</b>
<b>shu jumladan:</b>		
Aloqa va axborotlashtirish xizmatlari	572,8	116,2
Moliyaviy xizmatlar	2 025,6	127,7
Transport xizmatlari	2 255,6	128,3
<b>shu jumladan: avtotransport xizmatlari</b>	<b>2 123,7</b>	<b>126,0</b>
Yashash va ovqatlanish xizmatlari	251,8	111,0
Savdo xizmatlari	3 472,1	110,7
Ko'chmas mulk bilan bog'liq xizmatlar	289,4	128,9
Ta'lim sohasidagi xizmatlar	375,4	117,0
Sog'liqni saqlash sohasidagi xizmatlar	232,2	147,3
Ijara xizmatlari	257,0	125,7
Kompyuter va maishiy tovarlarni ta'mirlash bo'yicha xizmatlar	305,2	132,8
Shaxsiy xizmatlar	575,9	120,4
Me'morchilik, muhandislik izlanishlari, texnik sinovlar va tahlil sohasidagi xizmatlar	87,8	120,0
Boshqa xizmatlar	229,0	124,2



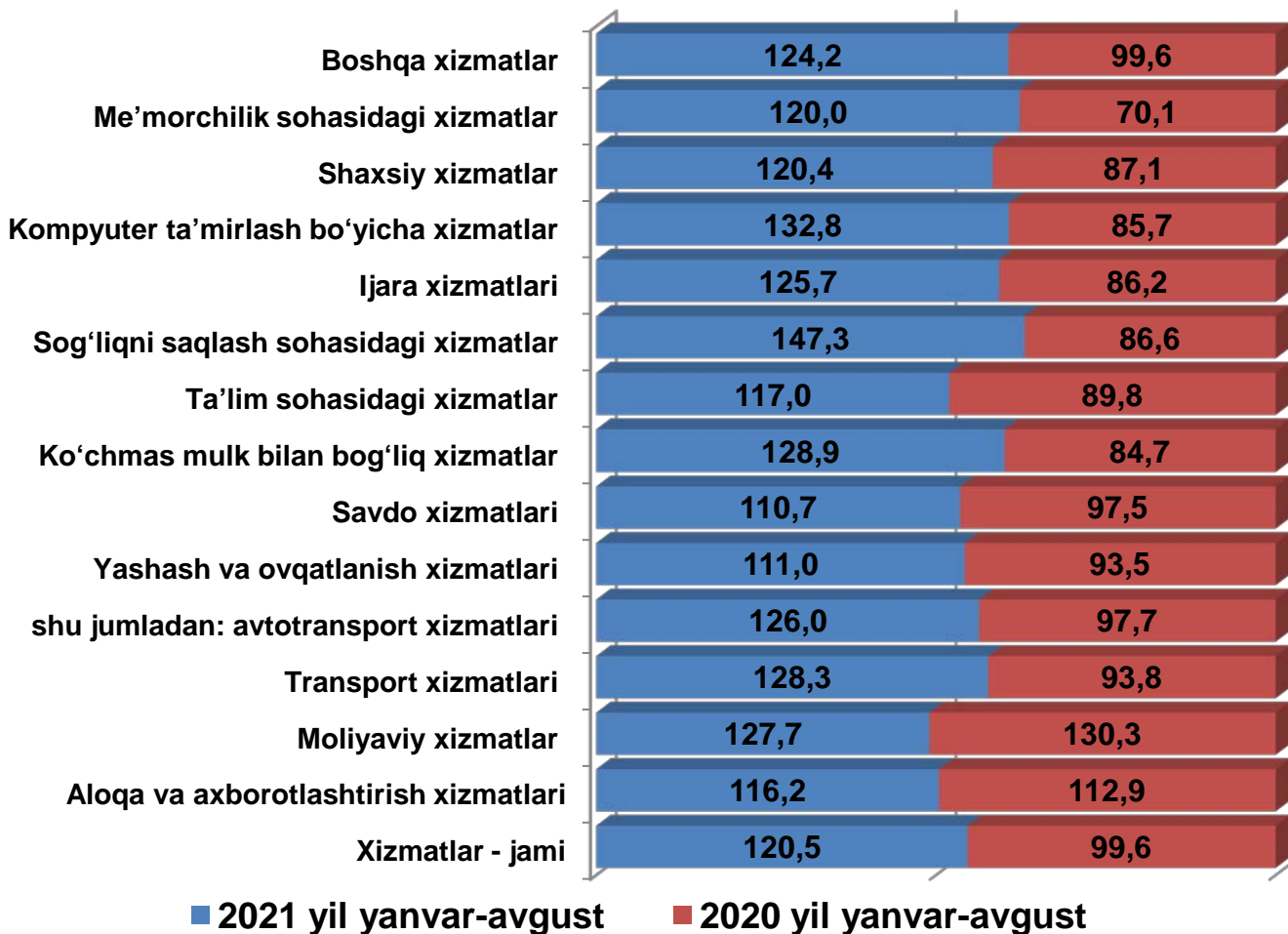
**Farg'ona viloyatida xizmatlar sohasining rivojlanishi**

*2021- yil yanvar-avgust oylarida*



## Dastlabki ma'lumotlar

### Iqtisodiy faoliyat turlari bo'yicha ko'rsatilgan bozor xizmatlarining o'sish sur'atlari taqqoslanishi, %da



Jamiga nisbatan yuqori ulushga ega savdo xizmatlari (**31,8 %**), transport xizmatlari (**20,6 %**), shuningdek, moliyaviy xizmatlar (**18,5 %**), aloqa va axborotlashtirish xizmatlarida (**5,2 %**) qayd etildi.



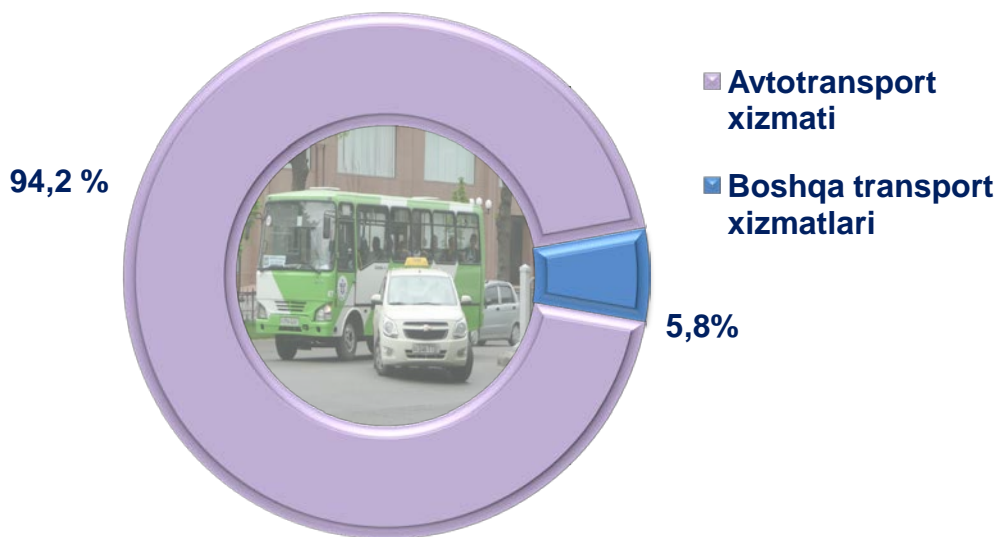
**5** Farg'ona viloyatida xizmatlar sohasining rivojlanishi

2021- yil yanvar-avgust oylarida

## Dastlabki ma'lumotlar

### 2021- yil yanvar-avgust oylarida ko'rsatilgan transport xizmatlari tarkibi, %

2021-yil yanvar-avgust oylarida transport xizmatlari hajmi Farg'ona viloyatida 2 255,6 mlrd. so'mni tashkil etdi. Shundan, avtotransport xizmati 2 123,7 mlrd. so'mni, jami transport xizmatlarining 94,2 %ni tashkil etadi.



## Dastlabki ma'lumotlar



**Savdo** bu – tovarlarning aylanishini, ularning ishlab chiqarish sohasidan iste'mol sohasiga o'tishini ta'minlaydigan iqtisodiyot sohasidir. Ma'lum bir davlat ichida savdo tovarlarini zarur iste'molchiga yetkazib berish vazifasini bajaradi. U ulgurji va chakana savdoga bo'linadi.

2021- yilning yanvar-avgust oylarida, ko'rsatilgan bozor xizmatlari umumiy hajmida savdo xizmatlarining ulushi **31,8** %ni tashkil etdi, bu esa **3 472,1** mlrd. so'mga to'g'ri keldi.

**Taqqoslash uchun:** 2020- yilda ularning hajmi **2 826,5** mlrd. so'mga yoki umumiy hajmining **33,9** %iga to'g'ri keldi.

### Savdo xizmatlari

2 826,5

Xizmatlar hajmi,  
mlrd. so'm

3 472,1

97,5

O'sish sur'ati, %da

110,7

2020- y. yanvar - avgust

2021- y. yanvar - avgust

7

Farg'ona viloyatida xizmatlar sohasining  
rivojlanishi

2021- yil yanvar-avgust oylarida

## Dastlabki ma'lumotlar



**Moliyaviy xizmatlar hajmi** moliyaviy vositachilik hisobidan olingan foizli daromadlar hajmi (xizmatlar uchun belgilangan to'lovlar miqdorida), shuningdek, moliya muassasasi tomonidan ssuda berish yoki depozitni saqlash bo'yicha xizmatlari uchun to'lanadigan haq hisobiga ko'ra olinadi.

### Moliyaviy xizmatlar

*(2021- yilning yanvar-avgust oylarida)*

Moliyaviy xizmatlar hajmi **2 025,6** mlrd. so'mni tashkil etdi.

**Taqqoslash uchun:** 2020- yilda ularning hajmi **1 541,7** mlrd. so'mga teng bo'lgan.



Ularning umumiy xizmatlar hajmidagi ulushi **18,5** %ni tashkil etdi.

**Taqqoslash uchun:** 2020 - yilda ularning ulushi **18,5** %ni tashkil etdi.



O'tgan yilning shu davriga nisbatan moliyaviy xizmatlar hajmini **483,9** mlrd. so'mga ko'payishi kuzatildi.

Moliyaviy xizmatlarning o'sishi **127,7** %ni tashkil etdi.





## Dastlabki ma'lumotlar



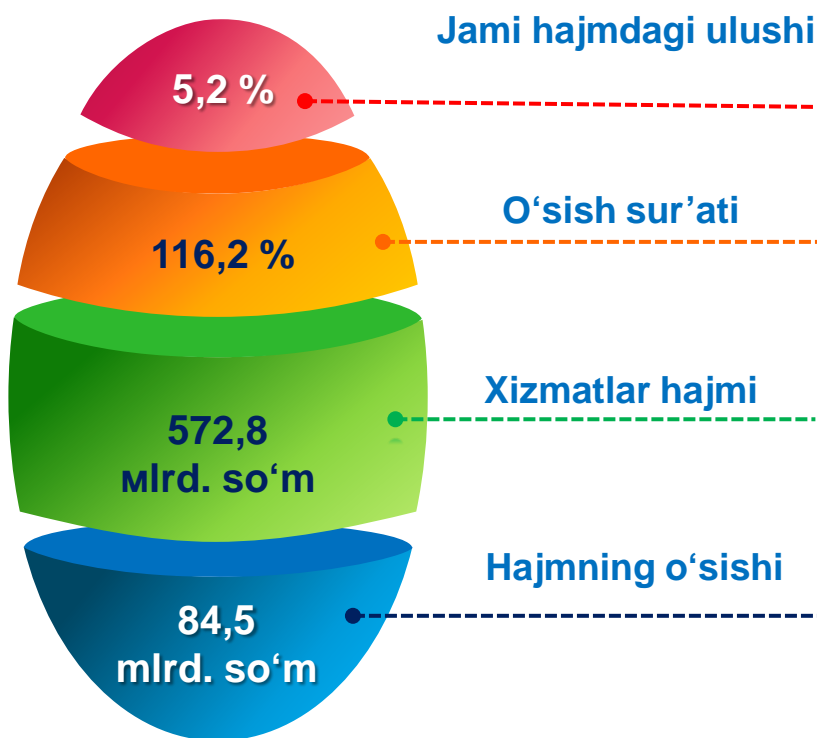
Rivojlangan davlatlar tajribasi shuni ko'rsatadiki, AKT rivojlanishi mamlakatning raqobatbardoshlik darajasiga bevosita ta'sir qiladi, sizga katta hajmdagi ma'lumotlarni to'plash va umumlashtirishga imkon beradi, strategik darajada boshqaruv uchun katta imkoniyatlar ochadi.



## Aloqa va axborotlashtirish xizmatlari (2021- yilning yanvar-avgust oylarida)

2021- yilning yanvar-avgust oylarida aloqa va axborotlashtirish xizmatlarining hajmi **572,8** mlrd. so'm darajasida belgilandi.

2020- yilga nisbatan ushbu turdagi xizmatlarning o'sish sur'ati **116,2** %ga yetdi.



**Taqqoslash uchun:** 2020- yilda ushbu xizmat turi hajmi **488,3** mlrd. so'm yoki ko'rsatilgan bozor xizmatlari umumiy hajmining **5,9** %ga teng bo'ldi. O'sish sur'ati **112,9** %ni tashkil etdi.



Farg'ona viloyatida xizmatlar sohasining rivojlanishi

2021- yil yanvar-avgust oylarida

## Dastlabki ma'lumotlar



Amaliyot shuni ko'rsatadiki, bilimlar va xizmatlar iqtisodiyotini shakllantirishning eng muhim sharti kadrlarni tayyorlash va qayta tayyorlashning rivojlangan tizimi hisoblanadi. Amalga oshirilayotgan islohotlar jarayonida mamlakatga turli sohalarda yuqori malakali mutaxassislar kerak. Yuqori malakali kadrlar innovatsion iqtisodiyotning harakatlantiruvchi kuchi bo'ladi.

## Ta'lim sohasidagi xizmatlar

311,6  
mlrd. so'm

Ko'rsatilgan bozor  
xizmatlari hajmi

375,4  
mlrd. so'm

2020- y.  
yanvar-  
avgust



2021- y.  
yanvar-  
avgust

2021- yilning yanvar-avgust oylarida ta'lim sohasidagi xizmatlar hajmi **375,4** mlrd. so'mga yetib, bozor xizmatlari umumiy hajmidagi ulushi **3,4** %ni tashkil etdi. 2020- yilga nisbatan **117,3** %ni tashkil etdi.

89,8 %

2020- yilga nisbatan  
%da

117,0 %

10

Farg'ona viloyatida xizmatlar sohasining rivojlanishi

2021- yil yanvar-avgust oylarida

## Dastlabki ma'lumotlar



**Oziq-ovqat va ichimliklar bilan ta'minlash bo'yicha xizmatlar** – oziq-ovqat mahsulotlari va ichimliklar yetkazib berish bo'yicha qo'yilgan ustamadan tashqari, ovqat tayyorlashda ishlatilgan va qayta ishlanmagan holda sotilgan mahsulotlar qiymatini o'z ichiga oluvchi aylanma qiymatdir.

**Yashash bo'yicha xizmatlar** hajmi, qisqa muddatli turar joy bilan ta'minlash bo'yicha ko'rsatilgan xizmatlar (mehmonxonalar, otellar, motellar va boshqa turar joylar) qiymatini o'z ichiga oladi.

## Yashash va ovqatlanish bo'yicha xizmatlar



Xizmatlar hajmi,  
mlrd. so'm

196,9

2020- y.

251,8

Yanvar-  
avgust

2021- y.

2020- yilga nisbatan yashash va ovqatlanish bo'yicha xizmatlar hajmi 54,9 mlrd. so'mga ko'paygan.

## Dastlabki ma'lumotlar



**Sog'liqni saqlash sohasidagi xizmatlar hajmi** bu – sog'liqni saqlash muassasalarining tibbiy va sanitariya xizmatlari, shuningdek, tashkilotlar va tibbiyot korxonalari, stomatologiya, fizioterapevtik, gomeopatik poliklinikalar, kosmetologiya klinikalari, giyohvand moddalarni iste'mol qiluvchilarni davolash ambulatoriyalari, laboratoriya va sanitariya epidemiologiyalar tomonidan ko'rsatilgan bozor xizmatlarining qiymatidir.

## Sog'liqni saqlash sohasidagi xizmatlar

### Yanvar-avgust

2020- y.

139,7 mlrd.  
so'm

Xizmatlar  
hajmi

2021- y.

232,2 mlrd.  
so'm

1,7 %

Xizmatlar-  
ning jami  
hajmidagi  
ulushi

2,1 %

12

Farg'ona viloyatida xizmatlar sohasining  
rivojlanishi

2021- yil yanvar-avgust oylarida



Hududlar bo'yicha ko'rsatilgan xizmatlarning asosiy ko'rsatkichlari (2021- yilning yanvar-avgust oylarida)	Hajmi, mlrd. so'm	O'sish sur'ati, %da
<b>Farg'ona viloyati</b>	<b>10 929,8</b>	<b>120,5</b>
Farg'ona sh	4 093,4	125,3
Qo'qon sh	1 953,8	118,6
Quvasoy sh	243,6	119,9
Marg'ilon sh	668,4	112,1
Oltiariq t	376,9	117,1
Qo'shtepa t	225,5	111,5
Bag'dod t	215,0	114,6
Buvayda t	367,1	129,3
Beshariq t	225,1	109,1
Quva t	291,9	110,1
Uchko'prik t	419,8	129,4
Rishton t	305,7	120,0
So'x t	130,2	121,3
Toshloq t	283,4	110,2
O'zbekiston t	233,0	113,3
Farg'ona t	312,9	122,5
Dang'ara t	210,2	111,8
Furqat t	162,7	126,1
Yozyovon t	211,4	126,7

## Dastlabki ma'lumotlar



Xizmatlar sohasining rivojlanish darajasi aholining hududiy va ijtimoiy harakatchanligini, yangi xo'jalik hududlarini o'zlashtirish, ishlab chiqarish samaradorligini va moddiy mahsulotlar iste'molini oshirishni ta'minlaydi.

Aholi jon boshiga ko'rsatilgan bozor xizmatlari hajmining har oyda o'sishi kuzatilmoqda.

### Aholi jon boshiga ko'rsatilgan bozor xizmatlarining asosiy ko'rsatkichlari

#### Xizmatlar hajmi

2 849,1  
ming so'm

#### Hajmning o'sishi

636,1 ming  
so'm

2021- yilning yanvar-avgust oylarida aholi jon boshiga ko'rsatilgan bozor xizmatlari hajmi **2 849,1** ming so'mga yetdi.

2020- yilga nisbatan **118,3** %ni tashkil etdi.

118,3 %

#### O'sish sur'ati

#### Taqqoslash uchun:

2020-yilda aholi jon boshiga ko'rsatilgan xizmatlar hajmi **2 213,0** ming so'mni tashkil etdi.

14

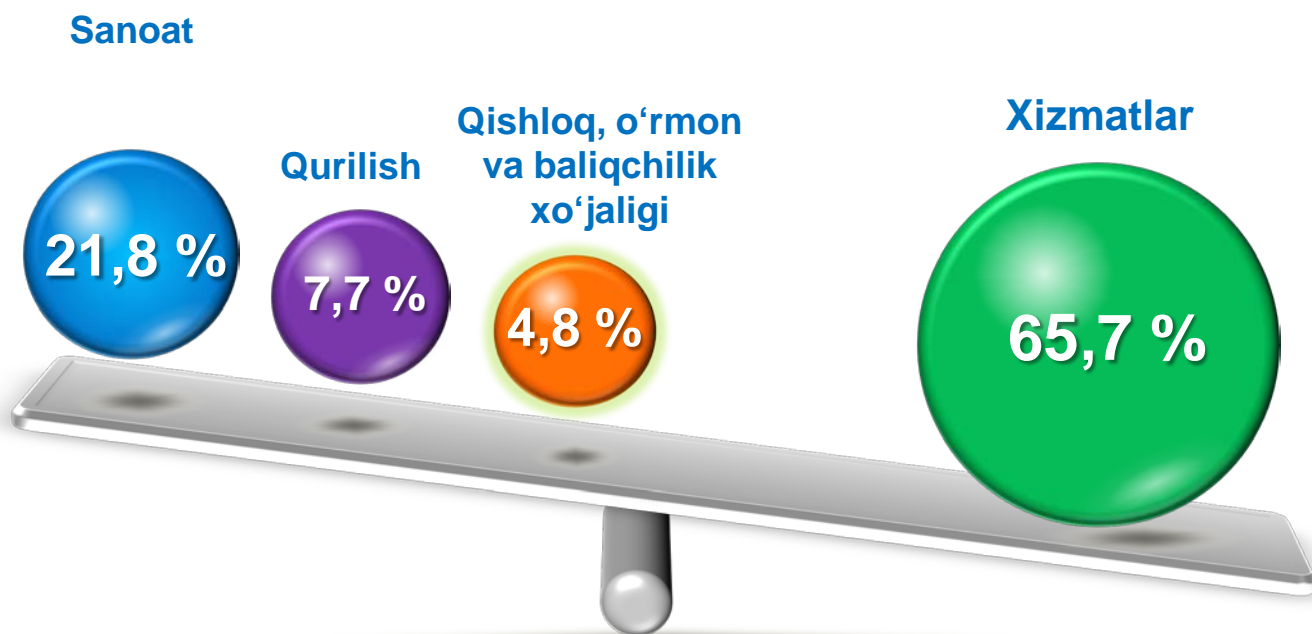
Farg'ona viloyatida xizmatlar sohasining rivojlanishi

2021- yil yanvar-avgust oylarida

## Dastlabki ma'lumotlar

2021- yilning 1-sentabr holatiga ko'ra, xizmatlar sohasida faoliyat ko'rsatayotgan korxonalar va tashkilotlarning ulushi **65,7 %**, sanoat **21,8 %**, qurilish **7,7 %**ga yetdi. Qishloq, o'rmon va baliqchilik xo'jaligi sohasi **4,8 %**ga to'g'ri keladi.

### 2021- yilning 1- sentabr holatiga ko'ra, faoliyat ko'rsatayotgan korxonalar va tashkilotlarning tarkibi, %da *(fermer va dehqon xo'jaliklaridan tashqari)*



Xizmatlar sohasi statistikasi bo'limi.  
Tel.: 73-241-98-82