

2021- yilning yanvar-sentabr oylarida Farg'ona viloyatida Xizmatlar sohasining rivojlanishi



Dastlabki ma'lumotlar

119,6 %

O'sish sur'ati

**12 762,7
mlrd. so'm**

Xizmatlar hajmi

69,9 %

**Kichik
tadbirkorlikning
ulushi**

**Xizmatlar
sohasi**

**3 315,9
ming so'm**

**Aholi jon boshiga
ko'rsatilgan
xizmatlar**

Iqtisodiyotning ushbu sektori turli xil faoliyat turlarini o'z ichiga olib, ishlab chiqarish samaradorligini oshirishga yordam beradi

Farg'ona viloyatining iqtisodiy holatini baholashda xizmatlar sohasining ko'lami, tarkibi va rivojlanish darajasi alohida o'rin tutadi.

Dastlabki ma'lumotlar



Xizmatlar sohasi bu — korxonalar, tashkilotlar, shuningdek, jismoniy shaxslar tomonidan ko'rsatiladigan turli xil xizmatlar, ishlab chiqarishni o'z ichiga olgan umumlashtirilgan toifadir.

Ushbu sohani ko'pincha rivojlangan zamonaviy infratuzilma tufayli sanoatdan keyingi iqtisodiy tuzilma tarzida ko'riladi.

Dastlabki ma'lumotlarga ko'ra, 2021-yilning yanvar-sentabr oyida ko'rsatilgan bozor xizmatlari hajmi **12762,7 mlrd.** so'mga yetdi. Uning nominal hajmi **2 942,0 mlrd.** so'mga oshdi. Taqqoslama ekvivalentda o'tgan yilning shu davriga nisbatan o'sish sur'ati **119,6 %**ni tashkil etdi.

Ishlab chiqarilgan xizmatlarning asosiy ko'rsatkichlari

(2021- yil yanvar-sentabr oyida)

2 942,0
mlrd. so'mga

Hajmning
o'sishi

12 762,7
mlrd. so'm

Xizmatlar hajmi

119,6%

O'sish sur'ati



3

Farg'ona viloyati xizmatlar sohasining rivojlanishi

2021- yil yanvar-sentabr oylarida

Dastlabki ma'lumotlar

Iqtisodiy faoliyat turlari bo'yicha ishlab chiqarilgan xizmatlarning asosiy ko'rsatkichlari (2021- yilning yanvar - sentabr oyida)	Hajmi, mlrd. so'm	2020- yilga nisbatan o'sish sur'ati, %da
Xizmatlar - jami	12 762,7	119,6
shu jumladan:		
Aloqa va axborotlashtirish xizmatlari	656,5	116,4
Moliyaviy xizmatlar	2 349,2	130,3
Transport xizmatlari	2 636,1	123,5
shu jumladan: avtotransport xizmatlari	2 476,6	120,7
Yashash va ovqatlanish xizmatlari	309,8	111,6
Savdo xizmatlari	4 081,9	110,5
Ko'chmas mulk bilan bog'liq xizmatlar	335,8	127,7
Ta'lim sohasidagi xizmatlar	430,2	120,4
Sog'liqni saqlash sohasidagi xizmatlar	265,3	140,9
Ijara xizmatlari	296,1	121,1
Kompyuter va maishiy tovarlarni ta'mirlash bo'yicha xizmatlar	348,8	129,6
Shaxsiy xizmatlar	670,3	115,9
Me'morchilik, muhandislik izlanishlari, texnik sinovlar va tahlil sohasidagi xizmatlar	103,9	120,0
Boshqa xizmatlar	278,8	123,5

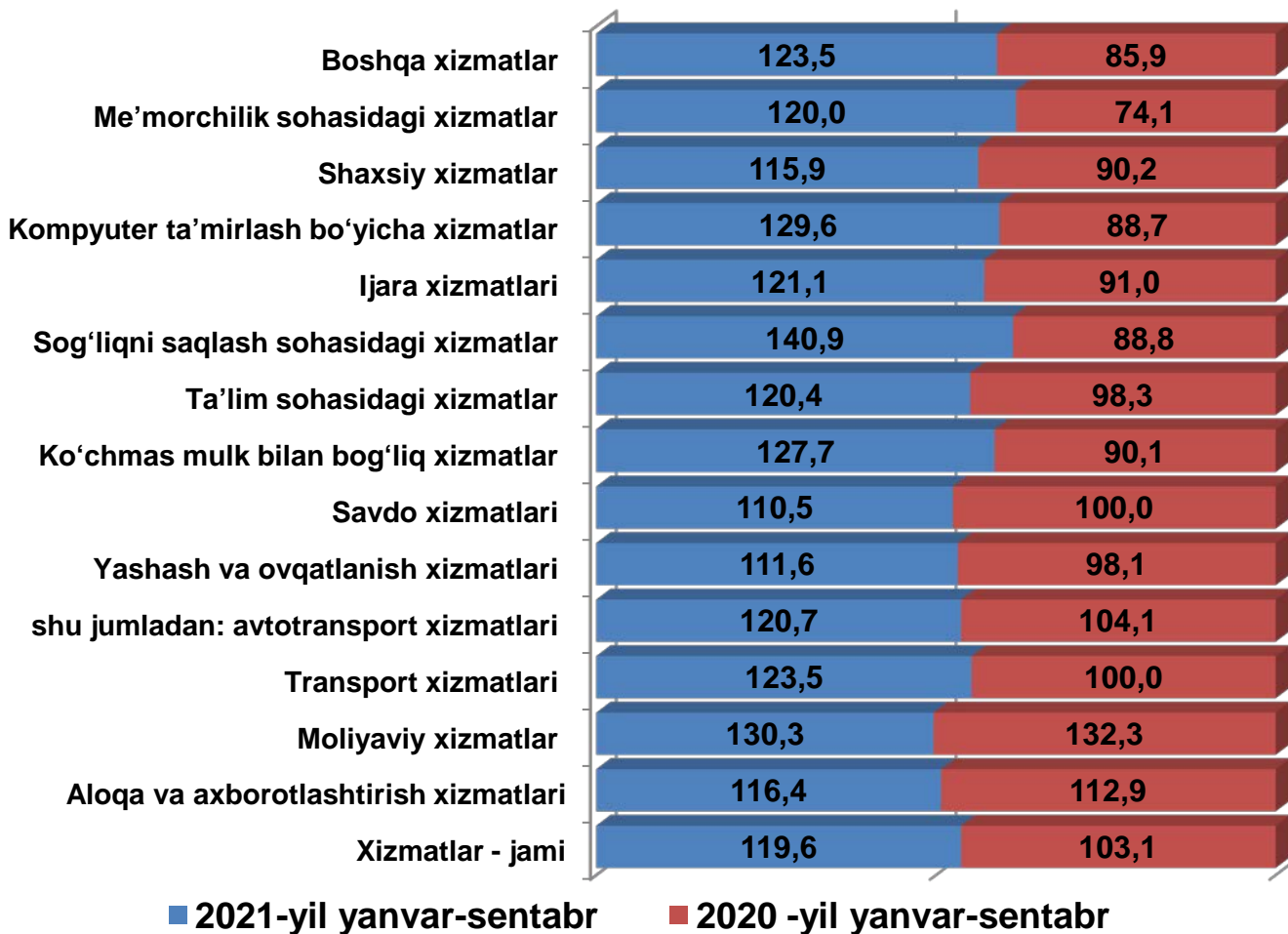


Farg'ona viloyatida xizmatlar sohasining rivojlanishi

2021- yil yanvar-sentabr oylarida

Dastlabki ma'lumotlar

Iqtisodiy faoliyat turlari bo'yicha ko'rsatilgan bozor xizmatlarining o'sish sur'atlari taqqoslanishi, %da



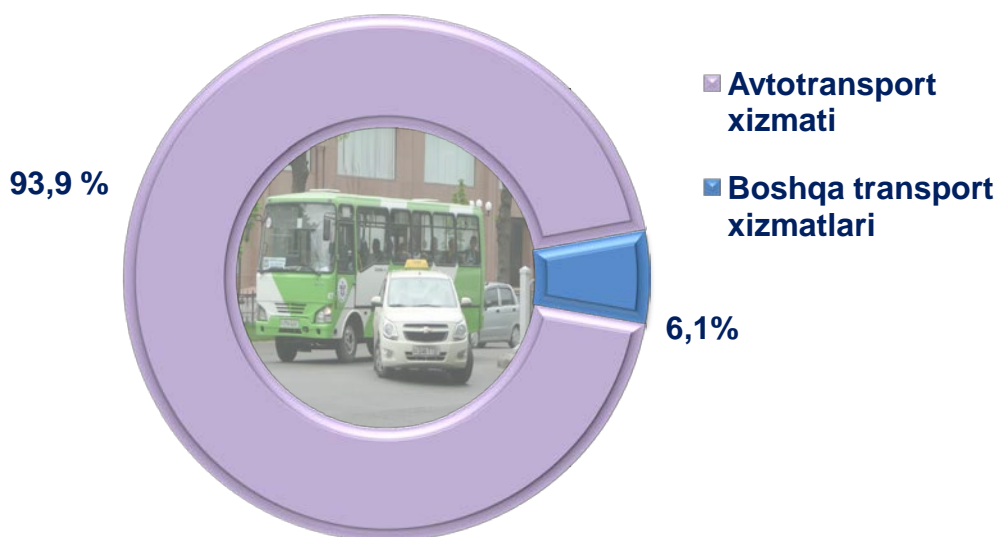
Jamiga nisbatan yuqori ulushga ega savdo xizmatlari (**32,0%**), transport xizmatlari (**20,7 %**), shuningdek, moliyaviy xizmatlar (**18,4 %**), aloqa va axborotlashtirish xizmatlarida (**5,1 %**) qayd etildi.



Dastlabki ma'lumotlar

2021- yil yanvar-sentyabr oylarida ko'rsatilgan transport xizmatlari tarkibi, %

2021-yil yanvar-sentabr oylarida transport xizmatlari hajmi Farg'ona viloyatida 2 636,1 mlrd. so'mni tashkil etdi. Shundan, avtotransport xizmati 2 476,6 mlrd. so'mni, jami transport xizmatlarining 123,5 %ni tashkil etadi.



Dastlabki ma'lumotlar



Savdo bu – tovarlarning aylanishini, ularning ishlab chiqarish sohasidan iste'mol sohasiga o'tishini ta'minlaydigan iqtisodiyot sohasidir. Ma'lum bir davlat ichida savdo tovarlarini zarur iste'molchiga yetkazib berish vazifasini bajaradi. U ulgurji va chakana savdoga bo'linadi.

2021- yilning yanvar-sentabr oylarida, ko'rsatilgan bozor xizmatlari umumiy hajmida savdo xizmatlarining ulushi **32,0** %ni tashkil etdi, bu esa **4 081,9** mlrd. so'mga to'g'ri keldi.

Taqqoslash uchun: 2020- yilda ularning hajmi **3 327,2** mlrd. so'mga yoki umumiy hajmining **33,9** %iga to'g'ri keldi.

Savdo xizmatlari



Dastlabki ma'lumotlar



Moliyaviy xizmatlar hajmi moliyaviy vositachilik hisobidan olingan foizli daromadlar hajmi (xizmatlar uchun belgilangan to'lovlar miqdorida), shuningdek, moliya muassasasi tomonidan ssuda berish yoki depozitni saqlash bo'yicha xizmatlari uchun to'lanadigan haq hisobiga ko'ra olinadi.

Moliyaviy xizmatlar

(2021- yilning yanvar-sentabr oylarida)



Moliyaviy xizmatlar hajmi **2 349,2** mlrd. so'mni tashkil etdi.

Taqqoslash uchun: 2020- yilda ularning hajmi **1 756,3** mlrd. so'mga teng bo'lgan.

Ularining umumiy xizmatlar hajmidagi ulushi **18,4** %ni tashkil etdi.

Taqqoslash uchun: 2020 - yilda ularning ulushi **17,9** %ni tashkil etdi.



O'tgan yilning shu davriga nisbatan moliyaviy xizmatlar hajmini **592,9** mlrd. so'mga ko'payishi kuzatildi.

Moliyaviy xizmatlarning o'sishi **130,3** %ni tashkil etdi.



Dastlabki ma'lumotlar



Rivojlangan davlatlar tajribasi shuni ko'rsatadiki, AKT rivojlanishi mamlakatning raqobatbardoshlik darajasiga bevosita ta'sir qiladi, sizga katta hajmdagi ma'lumotlarni to'plash va umumlashtirishga imkon beradi, strategik darajada boshqaruv uchun katta imkoniyatlar ochadi.

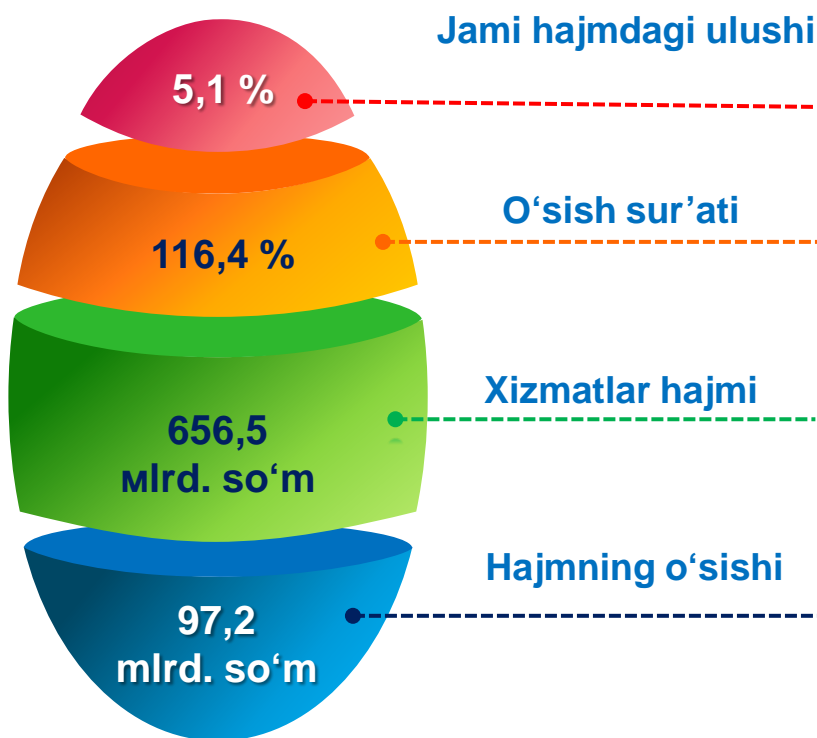


Aloqa va axborotlashtirish xizmatlari

(2021- yilning yanvar-sentabr oylarida)

2021- yilning yanvar-sentabr oylarida aloqa va axborotlashtirish xizmatlarining hajmi **656,5** mlrd. so'm darajasida belgilandi.

2020- yilga nisbatan ushbu turdagi xizmatlarning o'sish sur'ati **116,4** %ga yetdi.



Taqqoslash uchun: 2020- yilda ushbu xizmat turi hajmi **559,3** mlrd. so'm yoki ko'rsatilgan bozor xizmatlari umumiy hajmining **5,7** %ga teng bo'ldi. O'sish sur'ati **112,9** %ni tashkil etdi.

Dastlabki ma'lumotlar



Amaliyot shuni ko'rsatadiki, bilimlar va xizmatlar iqtisodiyotini shakllantirishning eng muhim sharti kadrlarni tayyorlash va qayta tayyorlashning rivojlangan tizimi hisoblanadi. Amalga oshirilayotgan islohotlar jarayonida mamlakatga turli sohalarda yuqori malakali mutaxassislar kerak. Yuqori malakali kadrlar innovatsion iqtisodiyotning harakatlantiruvchi kuchi bo'ladi.

Ta'lim sohasidagi xizmatlar

344,5
mlrd. so'm

Ko'rsatilgan bozor
xizmatlari hajmi

430,2
mlrd. so'm

2020- y.
yanvar-
sentabr



2021- y.
yanvar-
sentabr

2021- yilning yanvar-sentabr oylarida ta'lim sohasidagi xizmatlar hajmi **430,2** mlrd. so'mga yetib, bozor xizmatlari umumiy hajmidagi ulushi **3,4** %ni tashkil etdi. 2020- yilga nisbatan **120,4** %ni tashkil etdi.

98,3 %

2020- yilga nisbatan
%da

120,4%

10

Farg'ona viloyatida xizmatlar sohasining
rivojlanishi

2021- yil yanvar-sentabr oylarida

Dastlabki ma'lumotlar



Oziq-ovqat va ichimliklar bilan ta'minlash bo'yicha xizmatlar – oziq-ovqat mahsulotlari va ichimliklar yetkazib berish bo'yicha qo'yilgan ustamadan tashqari, ovqat tayyorlashda ishlatilgan va qayta ishlanmagan holda sotilgan mahsulotlar qiymatini o'z ichiga oluvchi aylanma qiymatdir.

Yashash bo'yicha xizmatlar hajmi, qisqa muddatli turar joy bilan ta'minlash bo'yicha ko'rsatilgan xizmatlar (mehmonxonalar, otellar, motellar va boshqa turar joylar) qiymatini o'z ichiga oladi.

Yashash va ovqatlanish bo'yicha xizmatlar



Xizmatlar hajmi,
mlrd. so'm

241,8

2020- y. yanvar-
sentabr

309,8

2021- y.

2020- yilga nisbatan yashash va ovqatlanish bo'yicha xizmatlar hajmi 68,0 mlrd. so'mga ko'paygan.

Dastlabki ma'lumotlar



Sog'liqni saqlash sohasidagi xizmatlar hajmi bu – sog'liqni saqlash muassasalarining tibbiy va sanitariya xizmatlari, shuningdek, tashkilotlar va tibbiyot korxonalari, stomatologiya, fizioterapevtik, gomeopatik poliklinikalar, kosmetologiya klinikalari, giyohvand moddalarni iste'mol qiluvchilarni davolash ambulatoriyalari, laboratoriya va sanitariya epidemiologiyalar tomonidan ko'rsatilgan bozor xizmatlarining qiymatidir.

Sog'liqni saqlash sohasidagi xizmatlar

yanvar-sentabr

2020- y.

167,4 mlrd.
so'm

Xizmatlar
hajmi

2021- y.

265,3 mlrd.
so'm

1,7 %

Xizmatlar-
ning jami
hajmidagi
ulushi

2,1 %

12

Farg'ona viloyatida xizmatlar sohasining
rivojlanishi

2021- yil yanvar-sentabr oylarida

Hududlar bo'yicha ko'rsatilgan xizmatlarning asosiy ko'rsatkichlari (2021- yilning yanvar-sentabr oylarida)	Hajmi, mlrd. so'm	O'sish sur'ati, %da
Farg'ona viloyati	12 762,7	119,6
Farg'ona sh	4 836,3	126,1
Qo'qon sh	2 201,6	118,6
Quvasoy sh	292,7	125,1
Marg'ilon sh	789,0	105,3
Oltiariq t	441,6	117,8
Qo'shtepa t	264,6	111,5
Bag'dod t	245,0	112,3
Buvayda t	425,0	120,7
Beshariq t	258,1	105,9
Quva t	335,7	103,1
Uchko'prik t	496,1	124,8
Rishton t	348,8	116,6
So'x t	152,3	110,2
Toshloq t	325,3	105,6
O'zbekiston t	267,2	109,2
Farg'ona t	370,4	110,5
Dang'ara t	245,8	101,4
Furqat t	185,8	121,0
Yozyovon t	281,4	128,4

Dastlabki ma'lumotlar



Xizmatlar sohasining rivojlanish darajasi aholining hududiy va ijtimoiy harakatchanligini, yangi xo'jalik hududlarini o'zlashtirish, ishlab chiqarish samaradorligini va moddiy mahsulotlar iste'molini oshirishni ta'minlaydi.

Aholi jon boshiga ko'rsatilgan bozor xizmatlari hajmining har oyda o'sishi kuzatilmoqda.

Aholi jon boshiga ko'rsatilgan bozor xizmatlarining asosiy ko'rsatkichlari

Xizmatlar hajmi

Hajmning o'sishi

3 315,9
ming so'm

716,1 ming
so'm

2021- yilning yanvar-sentabr oylarida aholi jon boshiga ko'rsatilgan bozor xizmatlari hajmi 3 315,9 ming so'mga yetdi.

2020- yilga nisbatan 117,4 %ni tashkil etdi.

117,4 %

O'sish sur'ati

Taqqoslash uchun:

2020-yilda aholi jon boshiga ko'rsatilgan xizmatlar hajmi 2 599,8 ming so'mni tashkil etdi.

14

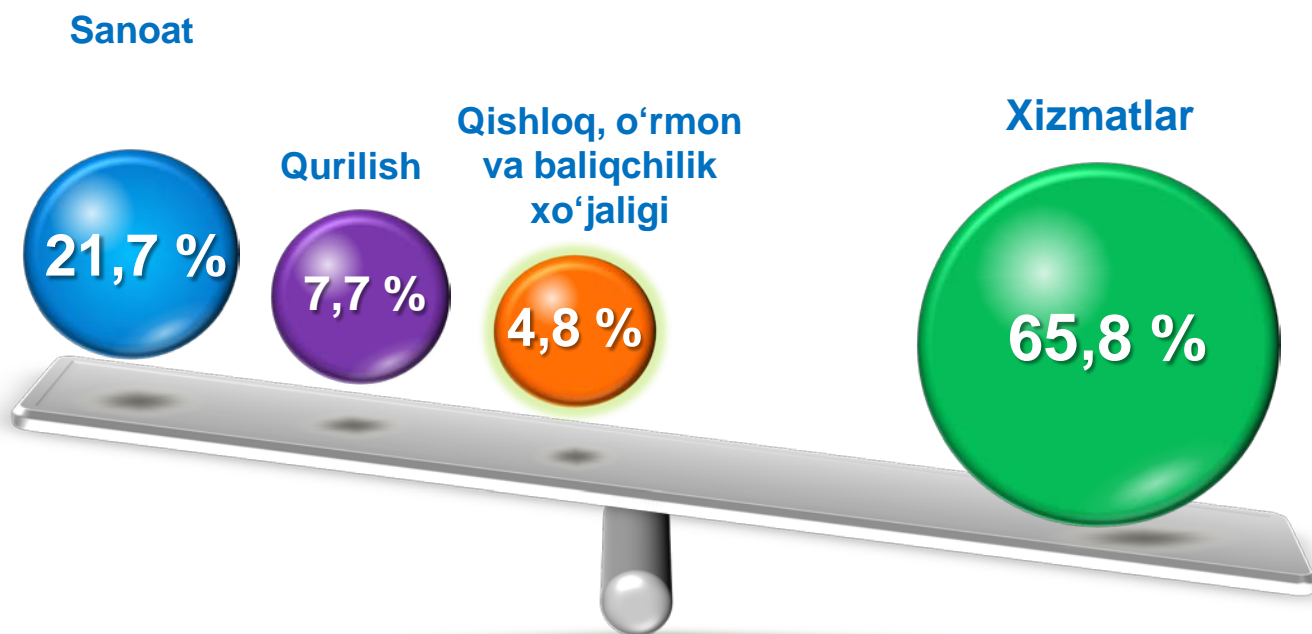
Farg'ona viloyatida xizmatlar sohasining rivojlanishi

2021- yil yanvar-sentabr oylarida

Dastlabki ma'lumotlar

2021- yilning 1-oktabr holatiga ko'ra, xizmatlar sohasida faoliyat ko'rsatayotgan korxonalar va tashkilotlarning ulushi **65,8 %**, sanoat **21,7 %**, qurilish **7,7 %**ga yetdi. Qishloq, o'rmon va baliqchilik xo'jaligi sohasi **4,8 %**ga to'g'ri keladi.

2021- yilning 1- oktabr holatiga ko'ra, faoliyat ko'rsatayotgan korxonalar va tashkilotlarning tarkibi, %da (fermer va dehqon xo'jaliklaridan tashqari)



Xizmatlar sohasi statistikasi bo'limi.
Tel.: 73-241-98-82