



# FARG'ONA VILOYATI STATISTIKA BOSHQARMASI

## QURILISH ISHLARI

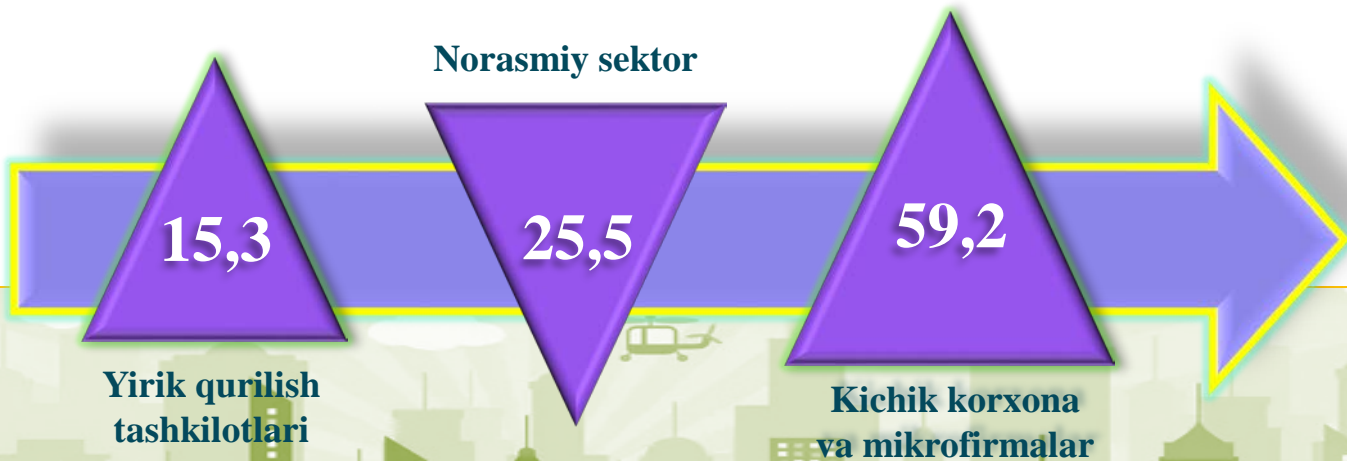
2024- YIL  
YANVAR - MART

2024- yilning yanvar - mart oyida, Farg'ona viloyatida jami **1956,9** mlrd. soʻmlik qurilish ishlari bajarilib, oʻsish surʼati 2023- yilning yanvar - mart oyiga nisbatan **107,7 %**ni tashkil etdi.



## Qurilish ishlari hajmining tarkibi, % da

Qurilish ishlari hajmi yirik qurilish tashkilotlari, kichik korxonalar va mikrofirmalar hamda norasmiy sektorlarda amalga oshirilgan ishlar tarkibi boʻyicha shakllanadi.





**Tuman va shaharlar kesimida qurilish faoliyati bilan shug'ullanayotgan korxonalar va tashkilotlar to'g'risida ma'lumotlar, birlikda**

	Holatiga :		o'tgan yilga nisbatan, % da
	01.04.2023- y.	01.04.2024- y.	
<b>Farg'ona viloyati :</b>	<b>2 927</b>	<b>2527</b>	<b>86,3</b>
<b>Farg'ona sh.</b>	<b>778</b>	<b>694</b>	<b>89,2</b>
<b>Qo'qon sh.</b>	<b>243</b>	<b>210</b>	<b>86,4</b>
<b>Quvasoy sh.</b>	<b>101</b>	<b>85</b>	<b>84,2</b>
<b>Marg'ilon sh.</b>	<b>230</b>	<b>193</b>	<b>83,9</b>
<b>Oltiariq t.</b>	<b>127</b>	<b>125</b>	<b>98,4</b>
<b>Qo'shtepa t.</b>	<b>78</b>	<b>76</b>	<b>97,4</b>
<b>Bag'dod t.</b>	<b>134</b>	<b>110</b>	<b>82,1</b>
<b>Buvayda t.</b>	<b>98</b>	<b>71</b>	<b>72,4</b>
<b>Beshariq t.</b>	<b>78</b>	<b>62</b>	<b>79,5</b>
<b>Quva t.</b>	<b>116</b>	<b>103</b>	<b>88,8</b>
<b>Uchko'prik t.</b>	<b>167</b>	<b>134</b>	<b>80,2</b>
<b>Rishton t.</b>	<b>88</b>	<b>89</b>	<b>101,1</b>
<b>So'x t.</b>	<b>75</b>	<b>71</b>	<b>94,7</b>
<b>Toshloq t.</b>	<b>112</b>	<b>105</b>	<b>93,8</b>
<b>O'zbekiston t.</b>	<b>107</b>	<b>66</b>	<b>61,7</b>
<b>Farg'ona t.</b>	<b>129</b>	<b>110</b>	<b>85,3</b>
<b>Dang'ara t.</b>	<b>99</b>	<b>82</b>	<b>82,8</b>
<b>Furqat t.</b>	<b>76</b>	<b>56</b>	<b>73,7</b>
<b>Yozyovon t.</b>	<b>91</b>	<b>85</b>	<b>93,4</b>

2024- yil 1- aprel holatiga ko'ra  
Farg'ona viloyatida  
faoliyat ko'rsatayotgan qurilish  
korxonalari ulushi, % da



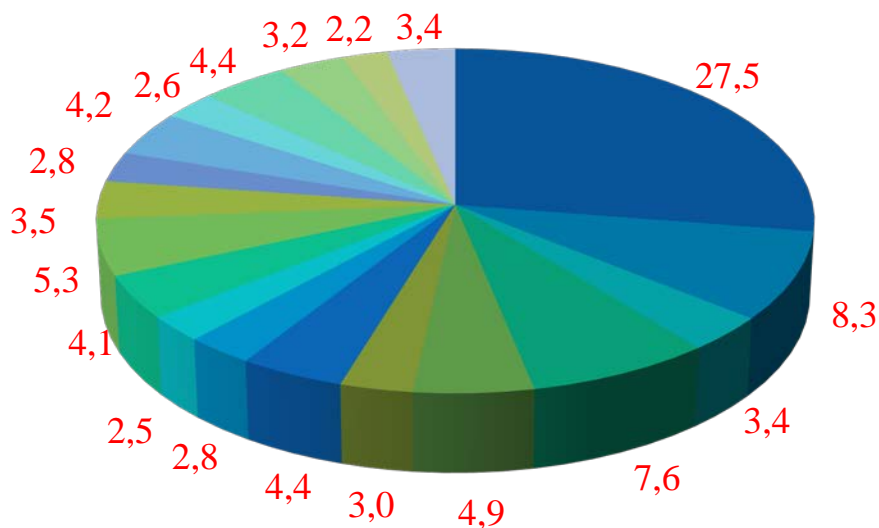
Farg'ona sh. (27,5 %)



Bag'dod t. (8,3 %)



Marg'ilon sh. (7,6 %)



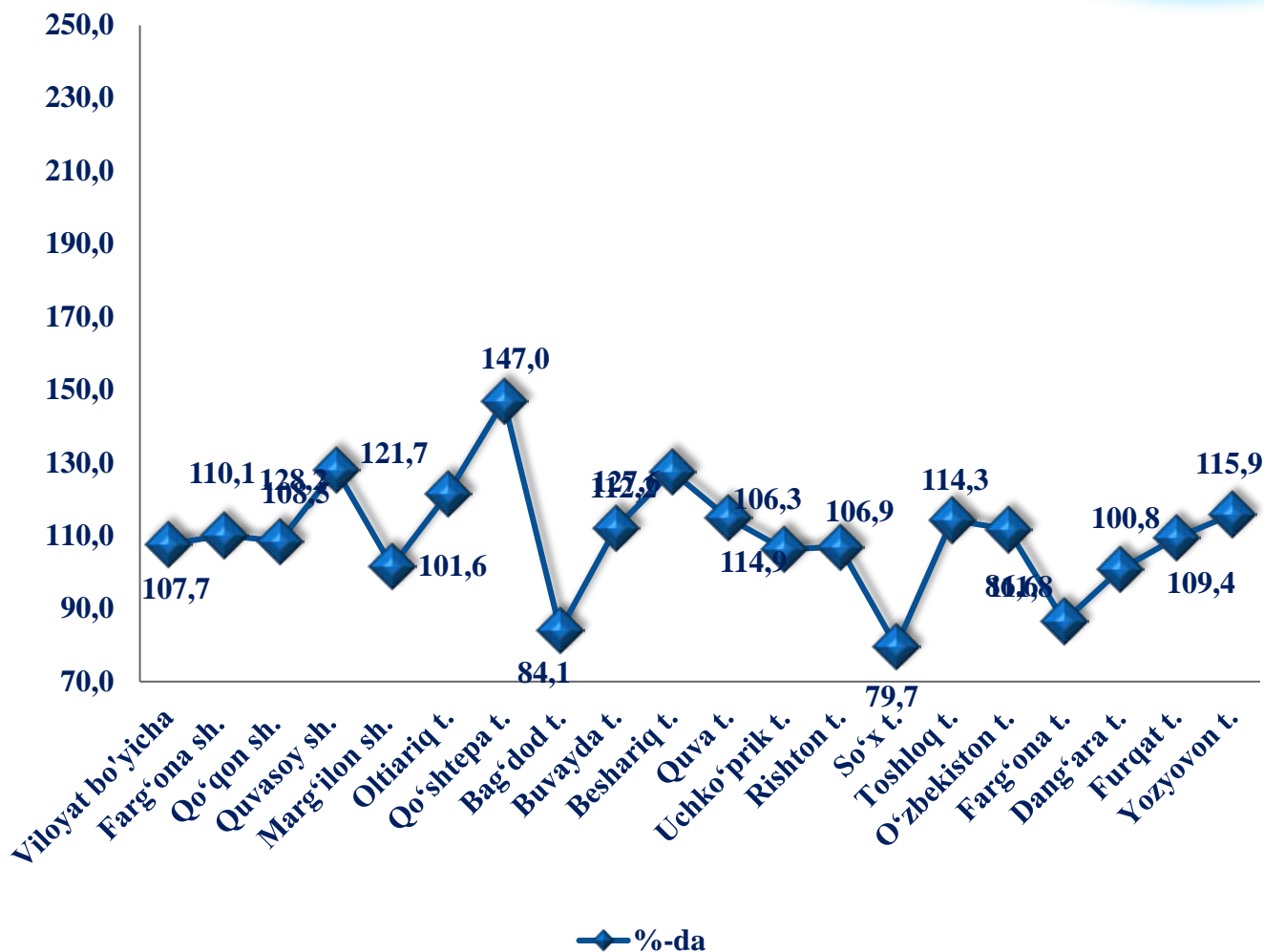
- Farg'ona sh.
- Qo'qon sh.
- Quvasoy sh.
- Marg'ilon sh.
- Oltiariq t.
- Qo'shtepa t.
- Bag'dod t.
- Buvayda t.
- Beshariq t.
- Quva t.
- Uchko'prik t.
- Rishton t.
- So'x t.
- Toshloq t.
- O'zbekiston t.
- Farg'ona t.
- Dang'ara t.
- Furqat t.
- Yozyovon t.

	Qurilish ishlari, mlrd. so‘m	Shu jumladan:		
		Yirik tashkilotlar	Kichik korxonalar va mikrofirmalar	Norasmiy sektor
<b>Farg‘ona viloyati</b>	<b>1956,9</b>	<b>300,0</b>	<b>1159,3</b>	<b>497,6</b>
<b>shaharlar :</b>				
<b>Farg‘ona</b>	<b>458,9</b>	<b>59,6</b>	<b>348</b>	<b>51,5</b>
<b>Qo‘qon</b>	<b>221,8</b>	<b>21,1</b>	<b>158,7</b>	<b>42,0</b>
<b>Quvasoy</b>	<b>69,4</b>	<b>0,0</b>	<b>41,2</b>	<b>28,2</b>
<b>Marg‘ilon</b>	<b>258,1</b>	<b>111,4</b>	<b>122</b>	<b>24,7</b>
<b>tumanlar :</b>				
<b>Oltiariq</b>	<b>21,7</b>	<b>3,1</b>	<b>22,8</b>	<b>36,6</b>
<b>Qo‘shtepa</b>	<b>121,7</b>	<b>27,6</b>	<b>58,7</b>	<b>35,4</b>
<b>Bag‘dod</b>	<b>150,2</b>	<b>8,2</b>	<b>117,1</b>	<b>24,9</b>
<b>Buvayda</b>	<b>87,0</b>	<b>2,9</b>	<b>68</b>	<b>16,1</b>
<b>Beshariq</b>	<b>44,4</b>	<b>1,5</b>	<b>12,8</b>	<b>30,1</b>
<b>Quva</b>	<b>81,9</b>	<b>3,6</b>	<b>18,4</b>	<b>59,9</b>
<b>Uchko‘prik</b>	<b>44,7</b>	<b>1,2</b>	<b>28,6</b>	<b>14,9</b>
<b>Rishton</b>	<b>33,2</b>	<b>0,5</b>	<b>21,6</b>	<b>11,1</b>
<b>So‘x</b>	<b>17,1</b>	<b>1,3</b>	<b>10,8</b>	<b>5,0</b>
<b>Toshloq</b>	<b>69,7</b>	<b>2,1</b>	<b>40,7</b>	<b>26,9</b>
<b>O‘zbekiston</b>	<b>22,5</b>	<b>2,4</b>	<b>6</b>	<b>14,1</b>
<b>Farg‘ona</b>	<b>60,2</b>	<b>15,3</b>	<b>18,1</b>	<b>26,8</b>
<b>Dang‘ara</b>	<b>91,0</b>	<b>29,4</b>	<b>46,9</b>	<b>14,7</b>
<b>Furqat</b>	<b>28,3</b>	<b>3,6</b>	<b>9,0</b>	<b>15,7</b>
<b>Yozyovon</b>	<b>34,1</b>	<b>5,2</b>	<b>9,9</b>	<b>19,0</b>

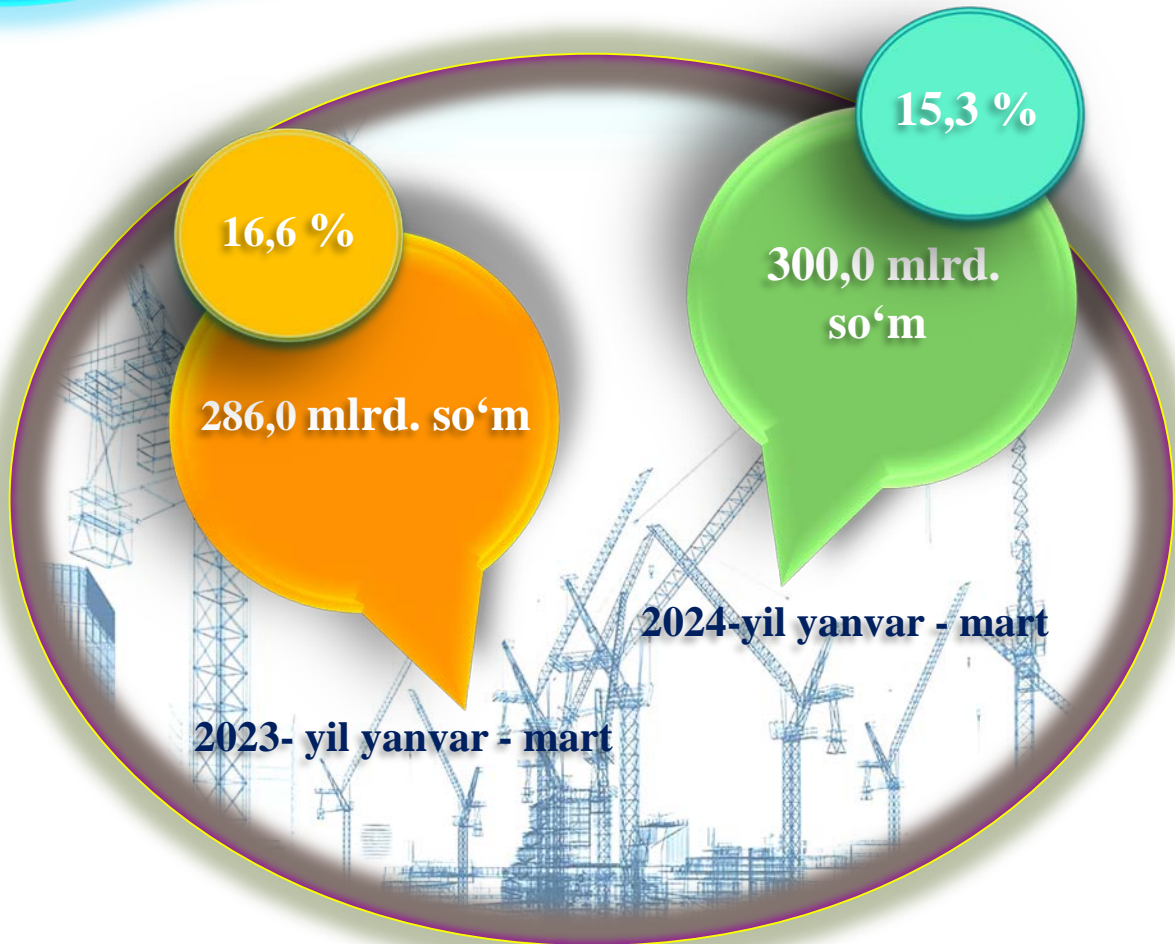


2024- yilning yanvar - mart oyida, jami qurilish ishlari hajmi tarkibida yirik qurilish va boshqa tashkilotlari tomonidan bajarilgan qurilish ishlari hajmi 300,0 mlrd. so‘mni tashkil etdi, qurilish ishlari 2023 - yilning mos davriga nisbatan 100,5 % ni tashkil etib, jami qurilish ishlari hajmidagi ulushi 2023- yilning yanvar - mart oydagi ko‘rsatkich darajasidan 1,3 % punktga kamayib, 15,3 % ni tashkil etdi.

# Qurilish ishlari (o'sish sur'ati) 2024- yil yanvar - mart oyida



**Pudratchi** – kapital qurilish uchun pudrat shartnomasi asosida bino va inshootlarni qurish bo'yicha qurilish-montaj, qayta ta'mirlash, kapital ta'mirlash hamda texnologik va boshqa uskunalarni montaj qilish, sozlash va boshqa pudrat ishlarini bajarish bilan shug'ullanadi.



**MA'LUMOT UCHUN:** yirik qurilish tashkilotlari tomonidan bajarilgan qurilish ishlarining jami yirik qurilish ishlari hajmidagi eng ko'p ulushi Marg'ilon shahrida (111,4 mlrd. so‘m, yoki umumiy hajmga nisbatan 37,1 %) ga to'g'ri keldi.

# Kichik korxonalar va mikrofirmalar tomonidan bajarilgan qurilish ishlari



2024- yilning yanvar - mart oyida kichik korxonalar va mikrofirmalar tomonidan bajarilgan qurilish ishlari hissasiga jami qurilish ishlari hajmining 59,2 % to'g'ri kelib, 2023- yilning yanvar - mart oyiga nisbatan 0,5 punktga ko'paydi. Shuningdek, ular hissasiga to'g'ri kelgan qurilish ishlari hajmi 2023- yilning yanvar - mart oyiga nisbatan 110,2 %ni tashkil etgan holda 1008,9 mlrd. so'm miqdorida qayd etildi.

## Kichik korxonalar va mikrofirmalar, ulushi, %da



59,2

2024- yil  
yanvar - mart

58,7


2023- yil  
yanvar - mart



**MA'LUMOT UCHUN:** joriy hisobot davrida kichik korxonalar va mikrofirmalar tomonidan eng yuqori ulush ko'rsatkichi Farg'ona shahrida (347,8 mlrd. so'm yoki umumiy hajmga nisbatan 30,0 %), Qo'qon shahrida (158,7 mlrd. so'm yoki 13,7 %), Marg'ilon shahrida (122,1 mlrd. so'm yoki 10,5 %)ga to'g'ri keldi.

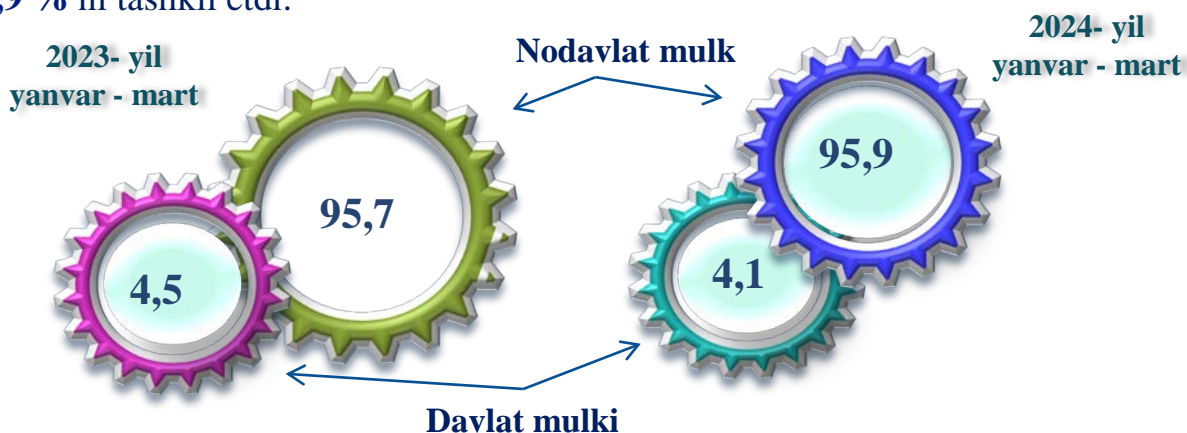


Viloyatda norasmiy sektor hissasiga to'g'ri kelgan qurilish ishlarining ulushi **25,4 %**ni tashkil etdi yoki **497,6 mlrd. so'm** miqdorida qayd etildi. 2023- yilning mos davriga nisbatan **106,6 %** ni tashkil etdi.



## Mulkchilik shakli davlat va nodavlat bo'lgan tashkilotlar tomonidan bajarilgan qurilish ishlari, ulushi foizda

Davlat mulkchiligidagi tashkilotlar tomonidan jami **80,9 mlrd. so'm** qurilish ishlari bajarildi. Nodavlat mulkchilikdagi tashkilotlar tomonidan esa **1876,0 mlrd. so'm** qurilish ishlari bajarildi. Ularning viloyatdagi ulushi mos ravishda **4,1 %** va **95,9 %** ni tashkil etdi.

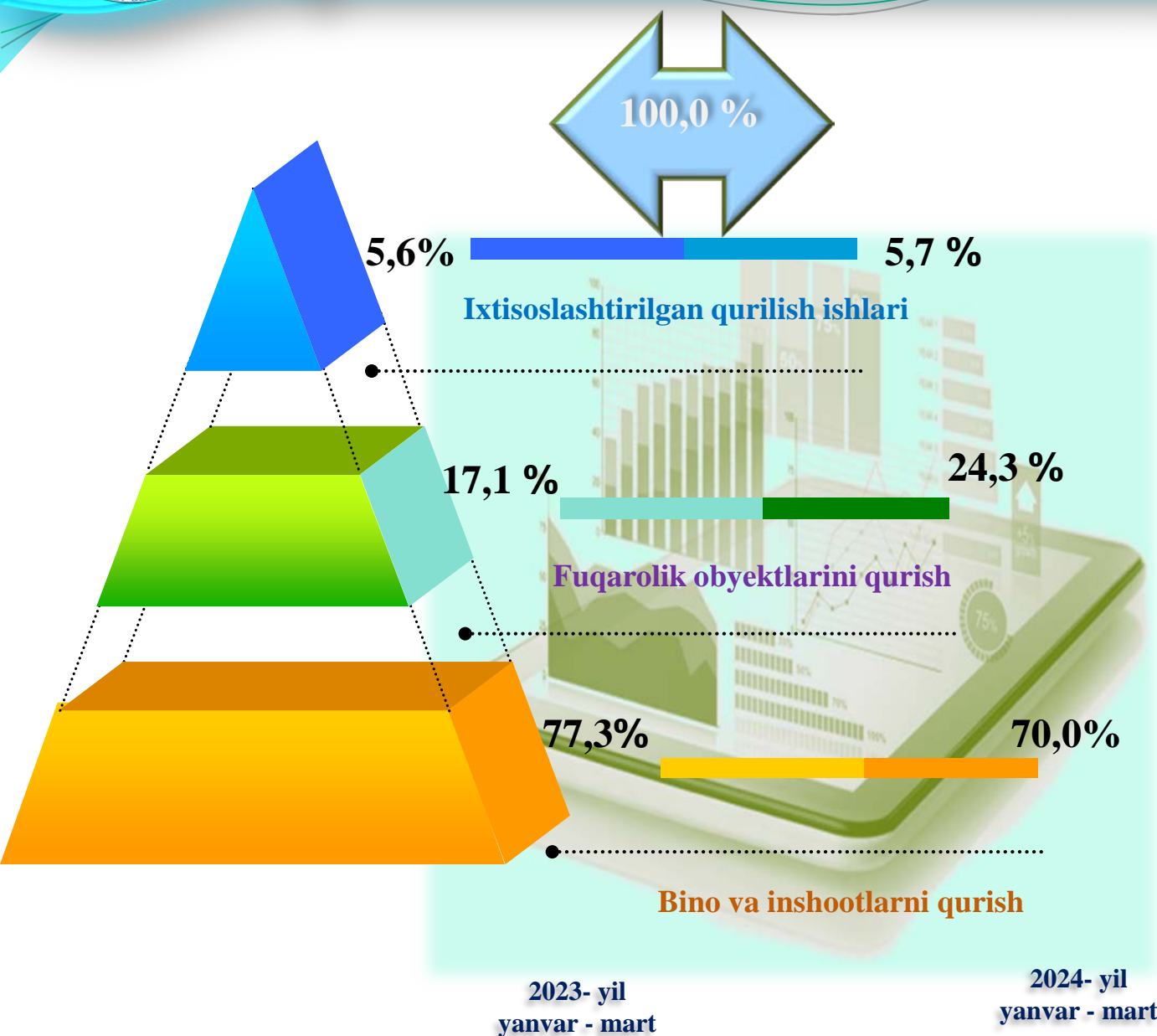




## Tuman va shaharlar kesimida qurilish ishlari 2024- yil yanvar - mart oyida

	Qurilish ishlari, mlrd. so‘m	O‘shish sur‘ati, % da	Shu jumladan yangi qurilish, rekonstruksiya, kengaytirish va texnik qayta qurollantirish
Farg‘ona viloyati	1956,9	107,7	1304,2
Farg‘ona sh.	459,1	110,1	331,4
Qo‘qon sh.	221,8	108,5	120,2
Quvasoy sh.	69,4	128,2	41,1
Marg‘ilon sh.	258,1	101,6	185,2
Oltiariq t.	62,5	121,7	45,7
Qo‘shtepa t.	121,7	147,0	83,3
Bag‘dod t.	150,2	84,1	57,2
Buvayda t.	87	112,2	43,9
Beshariq t.	44,4	127,6	30,9
Quva t.	81,9	114,9	74,6
Uchko‘prik t.	44,7	106,3	40,2
Rishton t.	33,2	106,9	18,5
So‘x t.	17,1	79,7	15,3
Toshloq t.	69,7	114,3	47,1
O‘zbekiston t.	22,5	111,8	15,9
Farg‘ona t.	60,2	86,6	46,9
Dang‘ara t.	91	100,8	59,7
Furqat t.	28,3	109,4	21,1
Yozyovon t.	34,1	115,9	26,0

*Ma‘lumot uchun:* Yangi qurilish – yangi quvvatlarni yaratish maqsadida, yangi hududlarda amalga oshiriladigan asosiy, yordamchi va xizmat ko‘rsatish maqsadlari uchun obyektlar (bino va inshootlar) kompleksini qurish.



**Ma'lumot uchun:** Iqtisodiy faoliyat turlari bo'yicha qurilish ishlarining asosiy qismi qurilish, turar joy va yashash uchun mo'ljallangan hamda yashash uchun mo'ljallanmagan binolar qurish bo'yicha amalga oshirilgan qurilish ishlaridan tashkil topdi.



## Iqtisodiy faoliyat turlari bo'yicha tuman va shaharlar kesimida qurilish ishlari 2024- yil yanvar - mart oyida (mlrd. so'm)

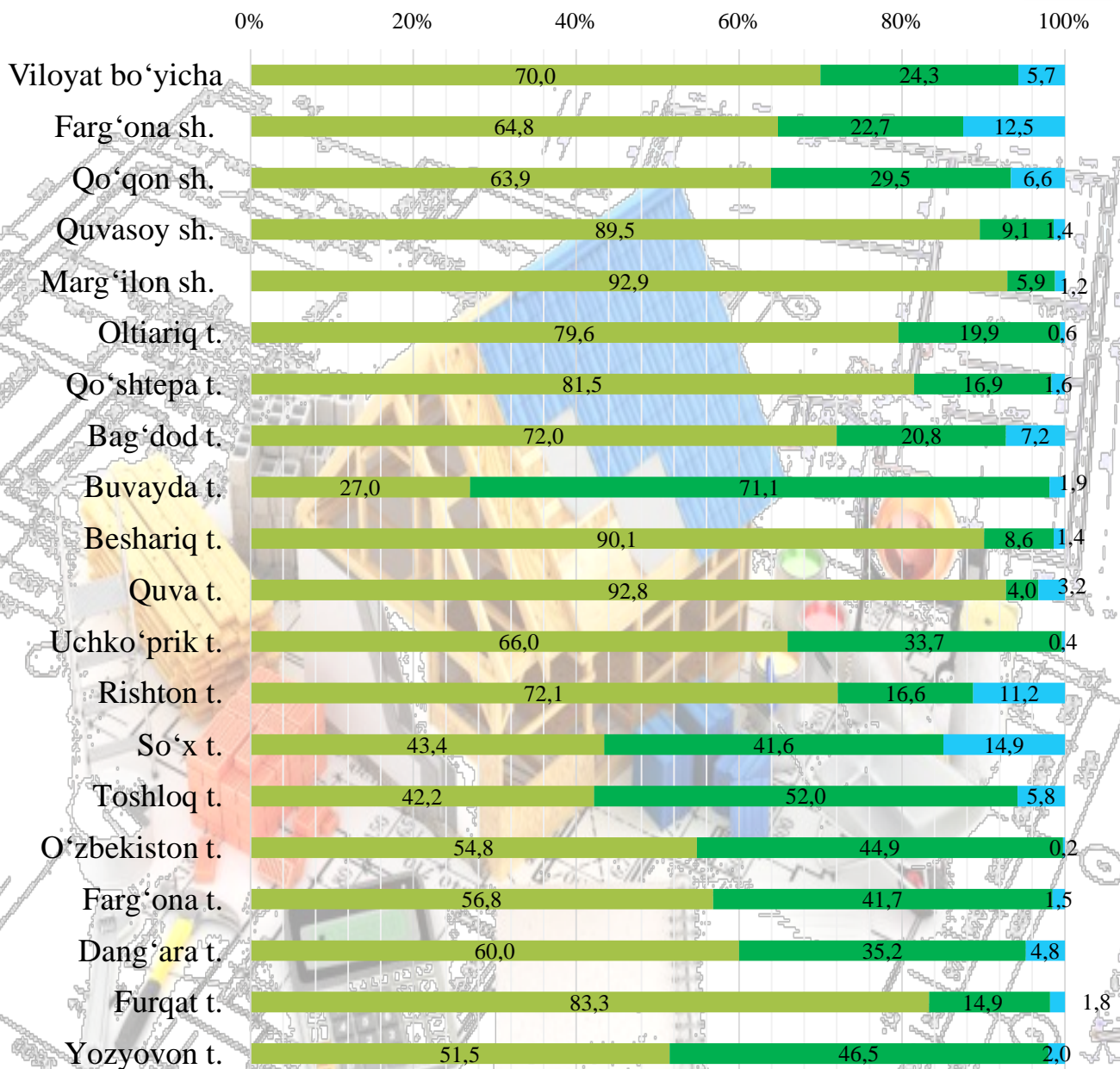
	Bino va inshootlarni qurish	Fuqarolik obyektlarini qurish	Ixtisoslashtirilgan qurilish ishlari
<b>Farg'ona viloyati</b>	<b>1370,1</b>	<b>475,5</b>	<b>111,3</b>
Farg'ona sh.	297,3	104,5	57,3
Qo'qon sh.	141,7	65,4	14,7
Quvasoy sh.	62,2	6,2	1
Marg'ilon sh.	239,9	15,1	3,1
Oltiariq t.	49,7	12,4	0,4
Qo'shtepa t.	99,2	20,5	2
Bag'dod t.	108,1	31,3	10,8
Buvayda t.	23,5	61,9	1,6
Beshariq t.	40	3,8	0,6
Quva t.	76	3,2	2,7
Uchko'prik t.	29,5	15	0,2
Rishton t.	24	5,5	3,7
So'x t.	7,4	7,1	2,6
Toshloq t.	29,4	36,3	4
O'zbekiston t.	12,3	10,1	0,1
Farg'ona t.	34,2	25,1	0,9
Dang'ara t.	54,6	32	4,4
Furqat t.	23,6	4,2	0,5
Yozyovon t.	17,5	15,9	0,7



# Iqtisodiy faoliyat turlari bo'yicha tuman va shaharlar kesimida qurilish ishlari 2024- yil yanvar - mart oyida



## ulushi % da





## Tuman va shaharlar kesimida aholi jon boshiga qurilish ishlari 2024- yil yanvar - mart oyida

	Qurilish ishlari, ming. so‘m	O‘shish sur‘ati, % da
<b>Farg‘ona viloyati</b>	<b>480,8</b>	<b>105,4</b>
Farg‘ona sh.	1 422,7	107,6
Qo‘qon sh.	718,2	106,9
Quvasoy sh.	684,5	125,3
Marg‘ilon sh.	1 016,7	98,9
Oltiariq t.	273,1	119,2
Qo‘shtepa t.	583,0	143,8
Bag‘dod t.	642,8	82,3
Buvayda t.	351,1	109,6
Beshariq t.	182,7	125,3
Quva t.	296,5	112,8
Uchko‘prik t.	184,6	104,0
Rishton t.	152,9	104,6
So‘x t.	204,0	78,0
Toshloq t.	319,5	112,6
O‘zbekiston t.	95,1	109,1
Farg‘ona t.	271,2	84,9
Dang‘ara t.	512,6	98,3
Furqat t.	222,2	107,1
Yozyovon t.	284,0	113,5

*MA'LUMOT UCHUN: 2024- yilning yanvar - mart oyida aholi jon boshiga qurilish ishlari bo'yicha quyidagi tuman va shaharlarda yuqori hajmlar, xususan, Farg'ona shahrida – 1422,7 ming so'm, Marg'ilon shahrida – 1016,7 ming so'm, Qo'qon shahrida – 718,2 ming so'm qayd etildi.*

Tuman va shaharlar kesimida bajarilgan  
qurilish ishlari  
2024- yil yanvar - mart oyida



Farg'ona sh.  
459,1



Marg'ilon sh.  
258,1



Qo'qon sh.  
221,8



Bag'dod t.  
150,2



Ma'lumot uchun: qurilish ishlarining eng yuqori hajm ko'rsatkichi Farg'ona sh. (459,1 mlrd. so'm, o'sish 110,1 %), Marg'ilon sh. (258,1 mlrd. so'm, o'sish 101,6 %), Qo'qon sh. (221,8 mlrd. so'm, o'sish 108,5 %), Bag'dod t. (150,2 mlrd. so'm, o'sish 84,1 %) to'g'ri keldi.

Investitsiyalar va qurilish statistikasi  
bo'limi

Aloqa telefoni: (73) 241-98-42

