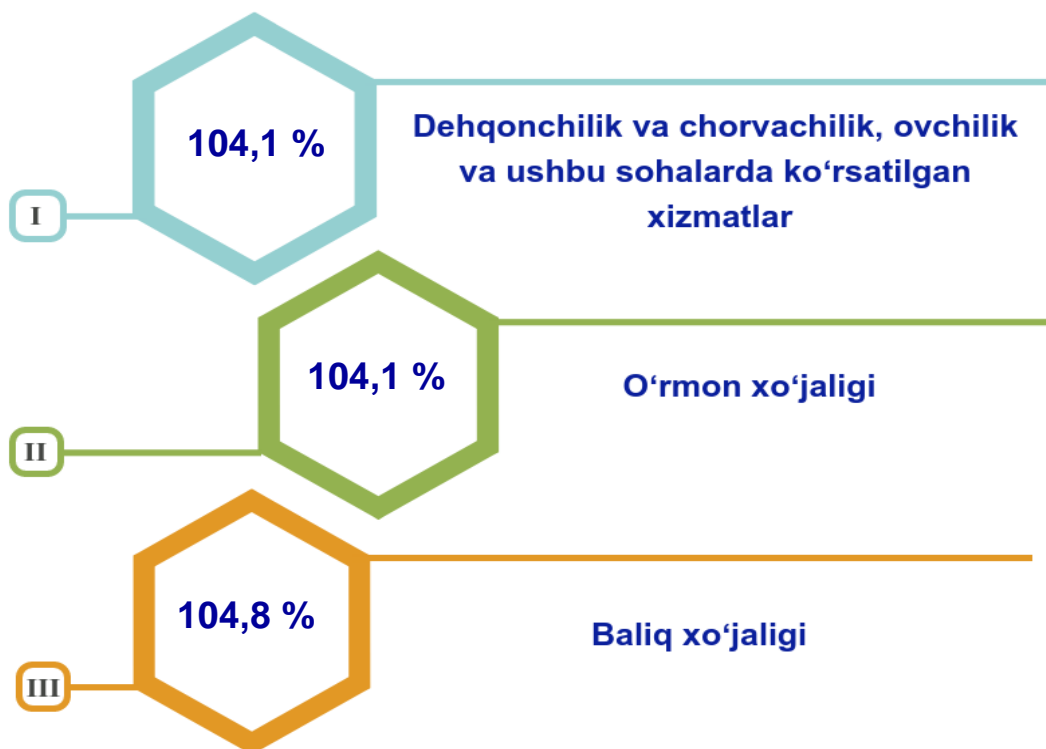


**2024–yilning yanvar–mart oylarida Farg'ona viloyatining qishloq,
o'rmon va baliqchilik xo'jaligi**

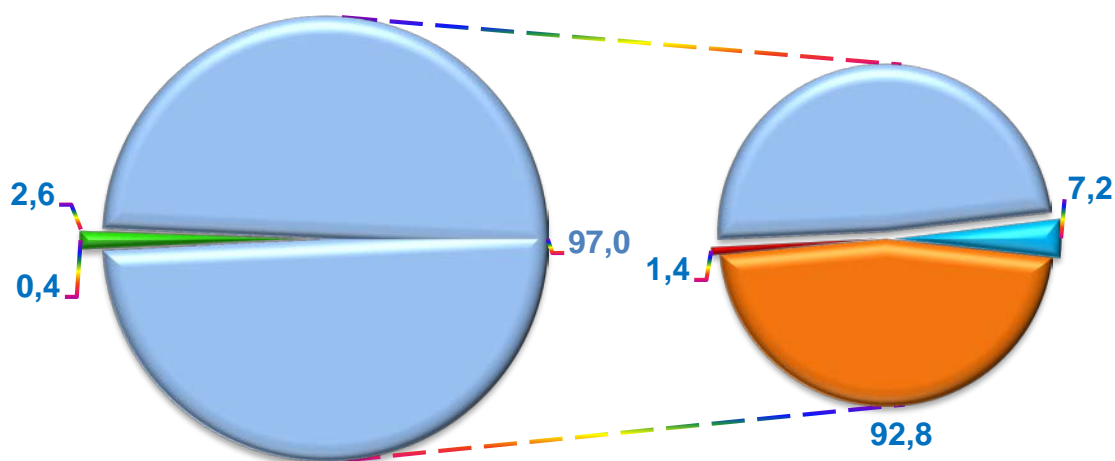
Dastlabki ma'lumotlarga ko'ra, 2024–yilning yanvar–mart oylarida qishloq, o'rmon va baliq xo'jaligi mahsulot (xizmat)larining umumiy hajmi 3 822,8 mlrd. so'mni yoki 2023–yilning mos davriga nisbatan 104,1 %ni, shu jumladan, dehqonchilik va chorvachilik, ovchilik va ushbu sohalarda ko'rsatilgan xizmatlar – 3 709 mlrd. so'mni (104,1 %), o'rmon xo'jaligi – 99,2 mlrd. so'mni (104,1 %), baliqchilik xo'jaligi – 14,6 mlrd. so'mni (104,8 %) tashkil qildi. Respublika qishloq, o'rmon va baliq xo'jaligi tarkibida Farg'ona viloyatining ulushi 8,4 %ni tashkil etdi.

**3 709****Dehqonchilik va chorvachilik, ovchilik va ushbu sohalarda ko'rsatilgan xizmatlar****99,2****O'rmon xo'jaligi****14,6****Baliqchilik xo'jaligi**

Qishloq, o'rmon va baliqchilik xo'jaligi mahsulot (xizmat)lar hajmining o'sish sur'ati



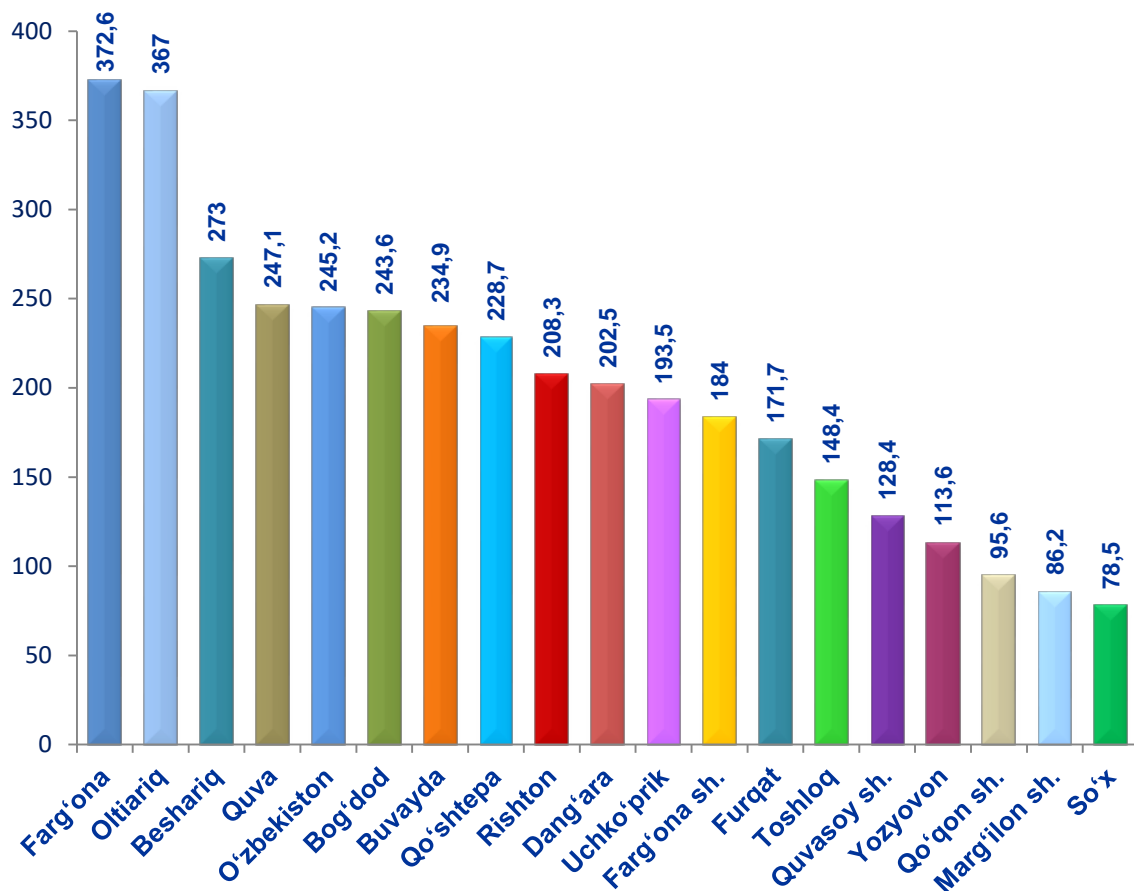
Qishloq, o'rmon va baliqchilik xo'jaligi mahsulot (xizmat)lari umumiy hajmining taqsimlanishi (%)



- O'rmon xo'jaligi
- Baliqchilik xo'jaligi
- Dehqonchilik va chorvachilik, ovchilik va ushbu sohalarda ko'rsatilgan xizmatlar
- Dehqonchilik
- Chorvachilik
- Ovchilik va qishloq xo'jaligi sohasidagi xizmatlar

2024-yilning yanvar–mart yakunlariga ko'ra, qishloq, o'rmon va baliqchilik xo'jaligi mahsulot (xizmat)lar umumiy hajmining 97,0 % i – dehqonchilik va chorvachilik, ovchilik va ushbu sohalarda ko'rsatilgan xizmatlar, 0,4 % i – o'rmon xo'jaligi, 2,6 % i – baliqchilik xo'jaligi hissasiga to'g'ri keladi.

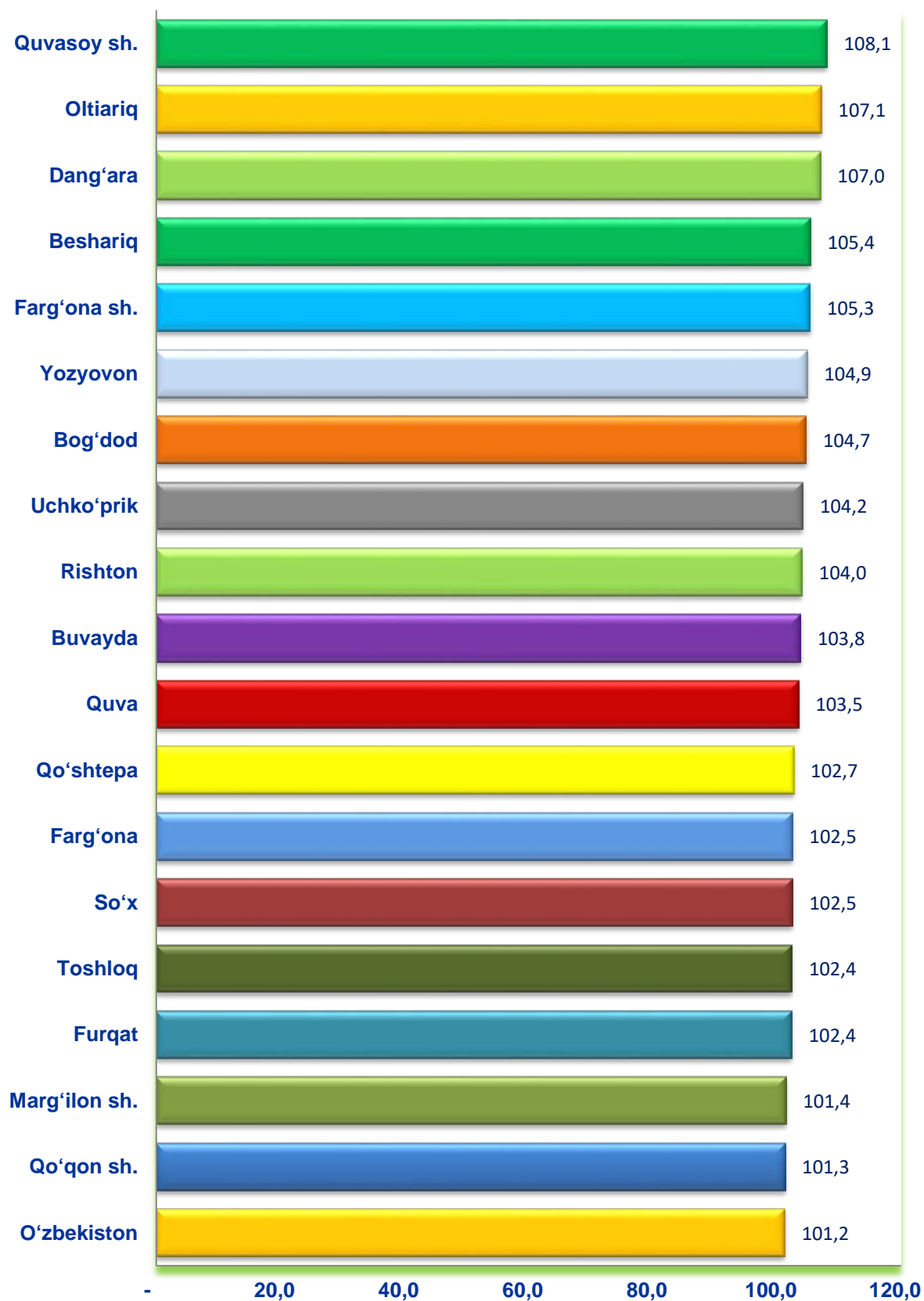
Shahar va tumanlar kesimida qishloq, o'rmon va baliqchilik xo'jaligi mahsulot (xizmat)larining hajmi (mlrd.so'm)



2024–yilning yanvar–mart oylarida, shahar va tumanlar kesimida qishloq, o'rmon va baliqchilik xo'jaligi mahsulot (xizmat)larining eng yuqori hajmi Farg'ona 372,6 mlrd. so'm va Oltiariq 367,6 mlrd. so'm tumanlarida qayd etildi. Aksincha kam hajmga ega hududlarga Qo'qon shahrida 95,6 mlrd. so'm, So'x tumanida (78,5 mlrd. so'm), Marg'ilon shahrida esa 86,2 mlrd. so'm keltirib o'tish mumkin.

Viloyat ko'rsatkichidan (104,1 %) yuqori o'sish sur'atlari Quvasoy shahrida (108,1), Oltiariq tumanida (107,1 %), Dang'ara tumanida (107,0 %) va Beshariq tumanida (105,4 %) kuzatildi. Qo'qon shahrida (101,3 %), O'zbekiston (101,2 %), tumanida esa aksincha o'sish sur'atlari pastligi kuzatildi.

Hududlar bo'yicha qishloq, o'rmon va baliqchilik xo'jaligi mahsulot (xizmat)larining o'sish sur'ati

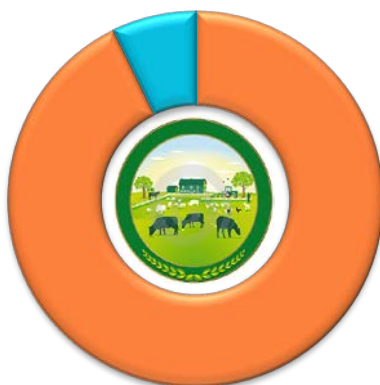


Qishloq xo'jaligi mahsulotlari

2024-yilning yanvar–mart oylarida ishlab chiqarilgan qishloq xo'jaligi mahsulotlari hajmi 3 654,3 mlrd. so'mni yoki 2023–yilning mos davriga nisbatan 104,1 %ni, shu jumladan, dehqonchilik mahsulotlari – 262,3 mlrd. so'mni (103,9 %), chorvachilik mahsulotlari – 3 391,9 mlrd. so'mni (104,1 %) tashkil qildi.

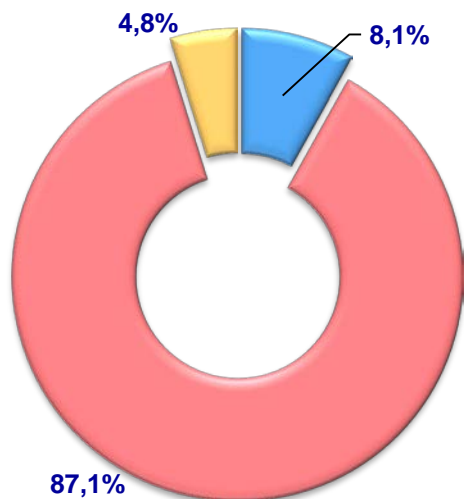
Qishloq xo'jaligi mahsulotlari ishlab chiqarish hajmida dehqonchilik va chorvachilik mahsulotlarining ulushi

7,2 %
Dehqonchilik
mahsulotlari



92,8 %
Chorvachilik
mahsulotlari


Qishloq xo'jaligi mahsulotlari ishlab chiqarish hajmida dehqonchilik va chorvachilik mahsulotlarining ulushi



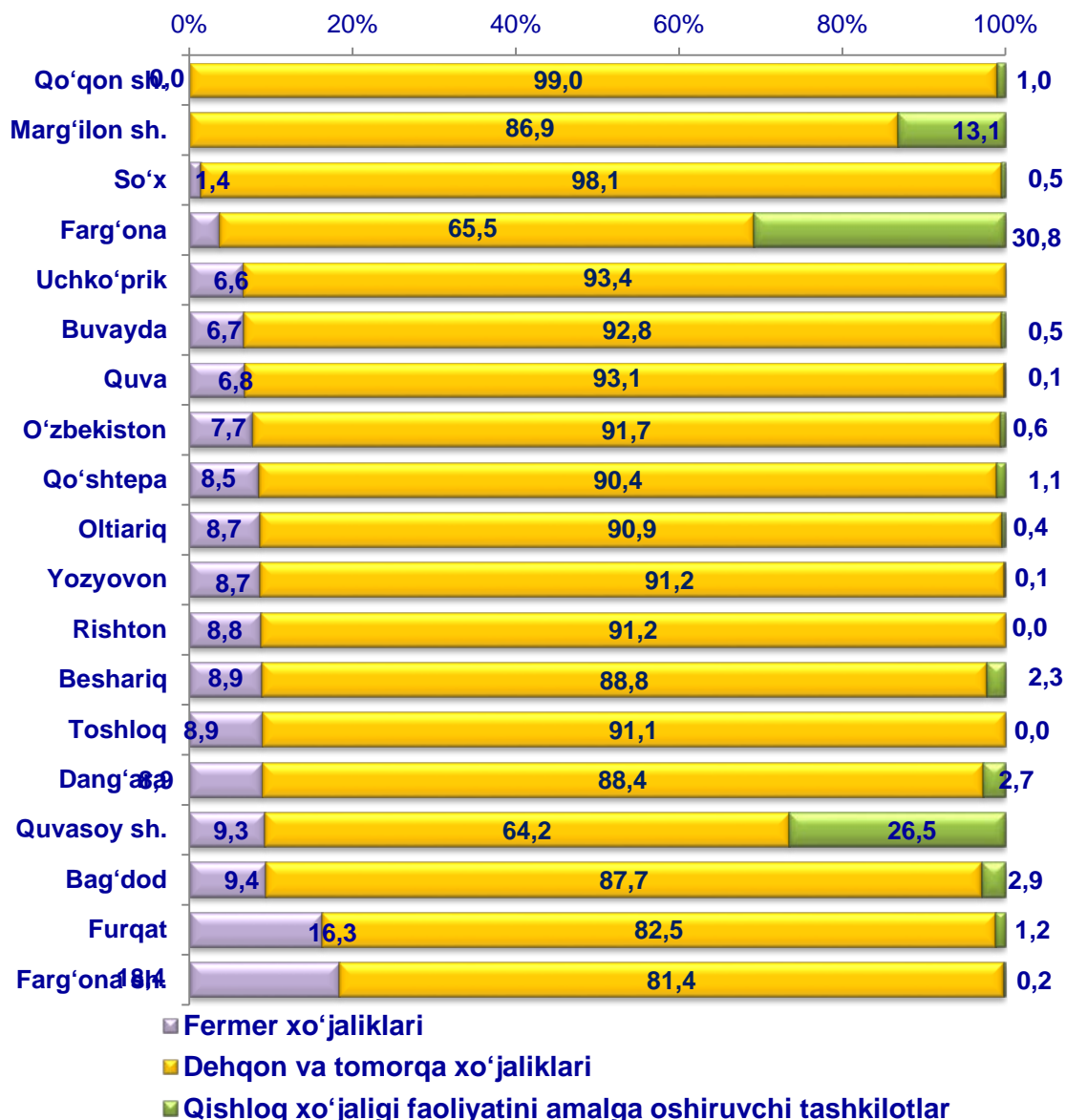
- Fermer xo'jaliklari
- Dehqon va tomorqa xo'jaliklari
- Qishloq xo'jaligi faoliyatini amalga oshiruvchi tashkilotlar

Xo'jalik toifalari bo'yicha tahlillar, qishloq xo'jaligi mahsulotlari umumiy hajmining 87,1%i – dehqon va tomorqa xo'jaliklariga, 8,1 %i – fermer xo'jaliklariga, 4,8 %i – qishloq xo'jaligi faoliyatini amalga oshiruvchi tashkilotlarga to'g'ri kelishini ko'rsatmoqda.

Ishlab chiqarilgan qishloq xo'jaligi mahsulotlari hajmining hududlar kesimida taqsimlanishi (%)



Ishlab chiqarilgan qishloq xo'jaligi mahsulotlarining hududlar bo'yicha xo'jalik toifalari kesimida taqsimlanishi (%)



2024–yilning yanvar–mart oylari yakuniga ko'ra ishlab chiqarilgan qishloq xo'jaligi mahsulotlari tarkibidagi fermer xo'jaliklarining ulushi bo'yicha eng yuqori ko'rsatkich Farg'ona shahrida (18,4 %), dehqon va tomorqa xo'jaliklarining eng yuqori ulushi Qo'qon shahrida (99,0 %), qishloq xo'jaligi faoliyatini amalga oshiruvchi tashkilotlarning eng yuqori ulushi Farg'ona tumanida (30,8 %) qayd etildi.

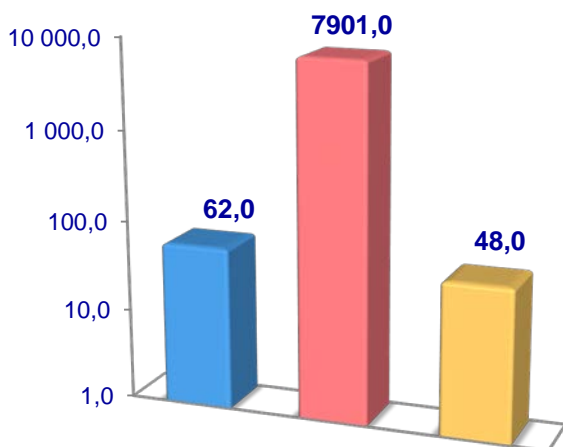
Fermer xo'jaliklarining qishloq xo'jaligi mahsuloti tarkibidagi ulushi bo'yicha eng kam ko'rsatkich So'x tumanida (1,4 %), dehqon va tomorqa xo'jaliklarining eng kam ulushi Quvasoy shahrida (64,2 %), qishloq xo'jaligi faoliyatini amalga oshiruvchi tashkilotlarning eng kam ulushi Yozyovon va Quva tumanlarida (0,1 %), Farg'ona shahrida (0,2 %) qayd etildi.

Dehqonchilik

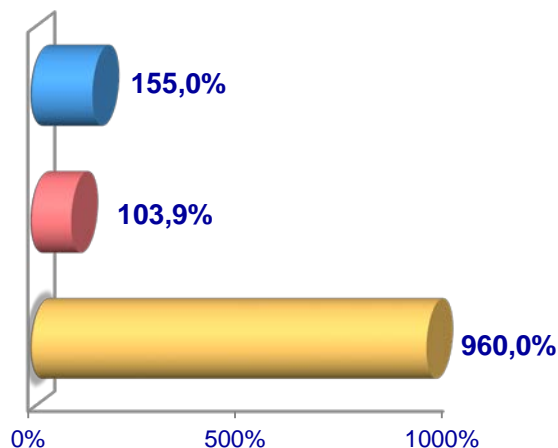
2024–yilning yanvar–mart oylarida ishlab chiqarilgan dehqonchilik mahsulotlarining hajmi 262,3 mlrd. so‘mni yoki 2023–yilning mos davriga nisbatan 103,9 %ni tashkil etdi. Ishlab chiqarilgan qishloq xo‘jaligi mahsulotlarining umumiy hajmida dehqonchilik mahsulotlarining ulushi 7,8 %ni tashkil qildi.

Sabzavot

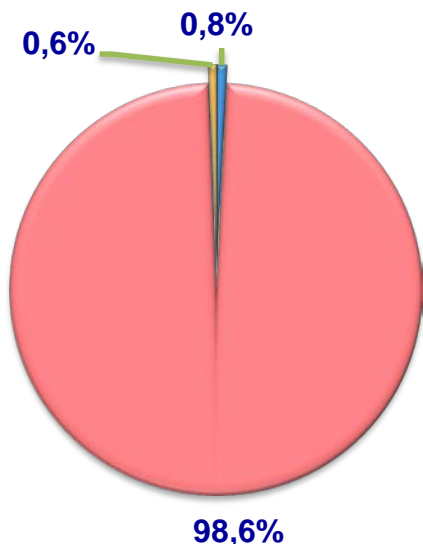
Hajmi, tonna



O'sish sur'ati



**Ishlab chiqarilgan mahsulotning
xo'jalik toifalari bo'yicha taqsimlanishi**



- Fermer xo'jaliklari
- Dehqon va tomorqa xo'jaliklari
- Qishloq xo'jaligi faoliyatini amalga oshiruvchi tashkilotlar

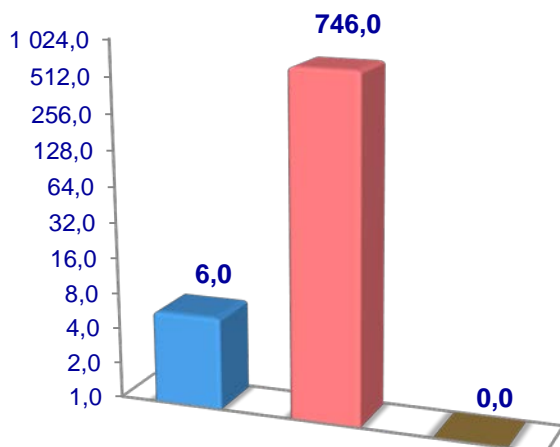


2024–yilning yanvar–mart oylarida barcha toifadagi xo'jaliklar tomonidan 8 011,0 tonna sabzavot (2023–yilning yanvar–martga nisbatan 4,8 % ga ko'p) ishlab chiqarildi. Sabzavot ishlab chiqarish ko'rsatkichlarini xo'jaliklar toifalari bo'yicha tahlil qilinganda, sabzavot

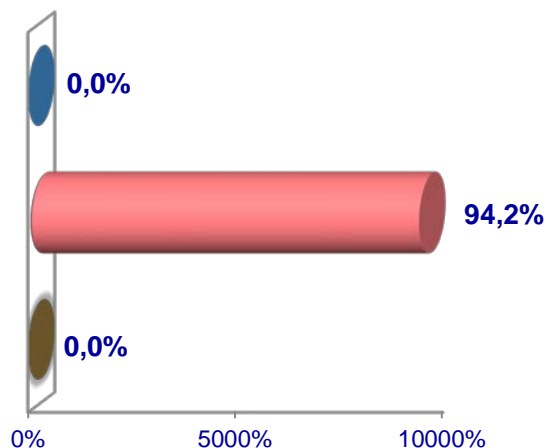
ishlab chiqarish umumiy hajmidan 98,6 %i Dehqon va tomorqa xo'jaliklari hissasiga to'g'ri kelishini ko'rsatmoqda.

Meva

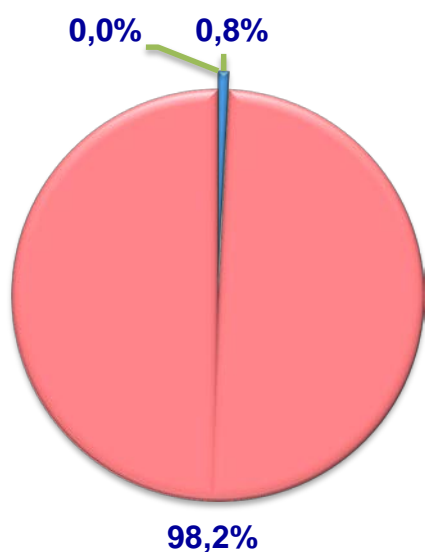
Hajmi, tonna



O'sish sur'ati



**Ishlab chiqarilgan mahsulotning
xo'jalik toifalari bo'yicha taqsimlanishi**



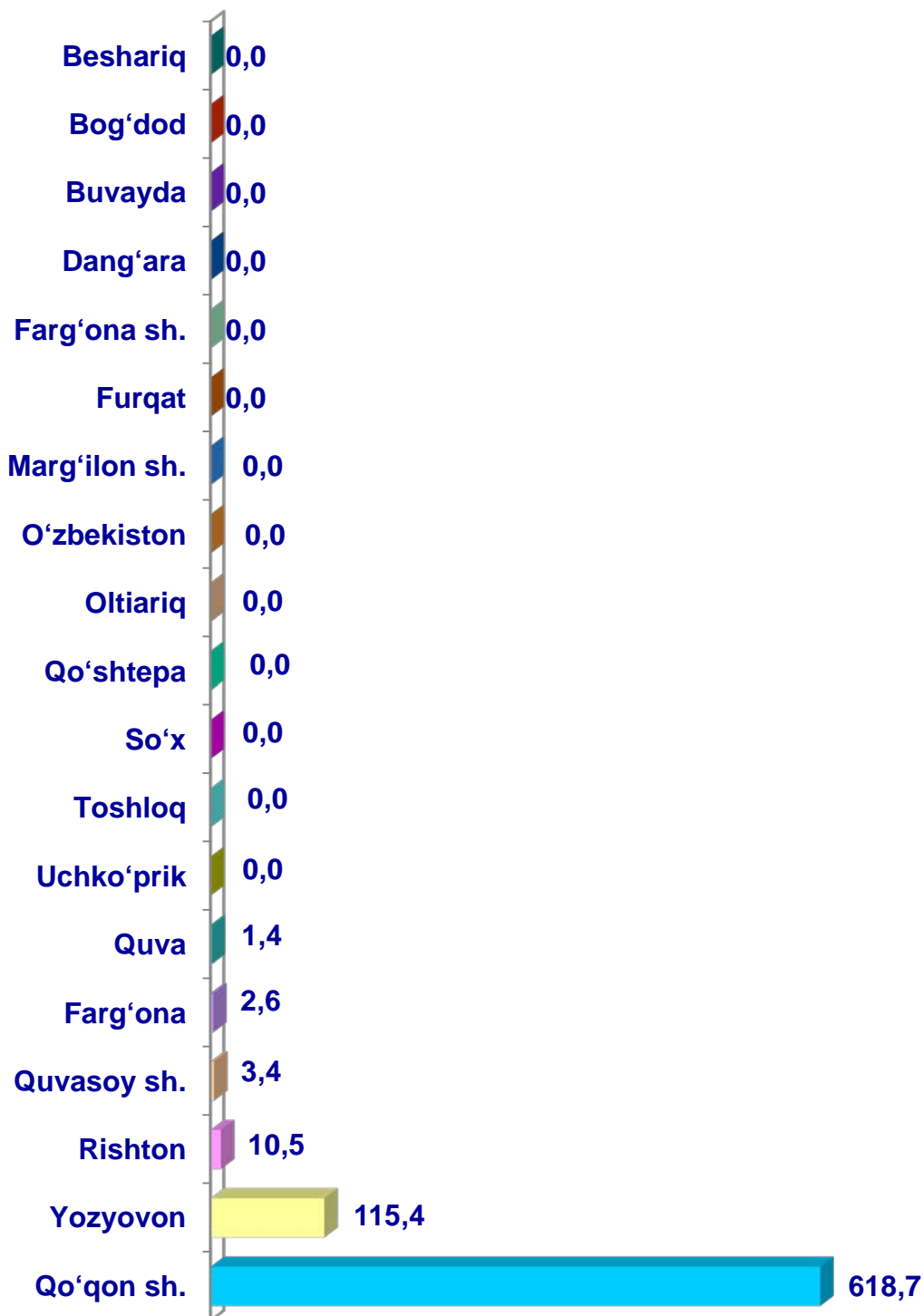
- Fermer xo'jaliklari
- Dehqon va tomorqa xo'jaliklari
- Qishloq xo'jaligi faoliyatini amalga oshiruvchi tashkilotlar



2024–yilning yanvar–mart oylarida barcha toifadagi xo'jaliklar tomonidan 752,0 tonna meva (2023–yilning yanvar–martga nisbatan 5,8 %ga kam) ishlab chiqarildi. Meva ishlab chiqarish ko'rsatkichlarini xo'jaliklar toifalari bo'yicha tahlil qilinganda, meva ishlab chiqarish umumiy hajmidan 98,2 %i fermer xo'jaliklari hissasiga to'g'ri kelishini ko'rsatmoqda.



Farg'ona viloyati bo'yicha meva yetishtirish hajmi, tonna

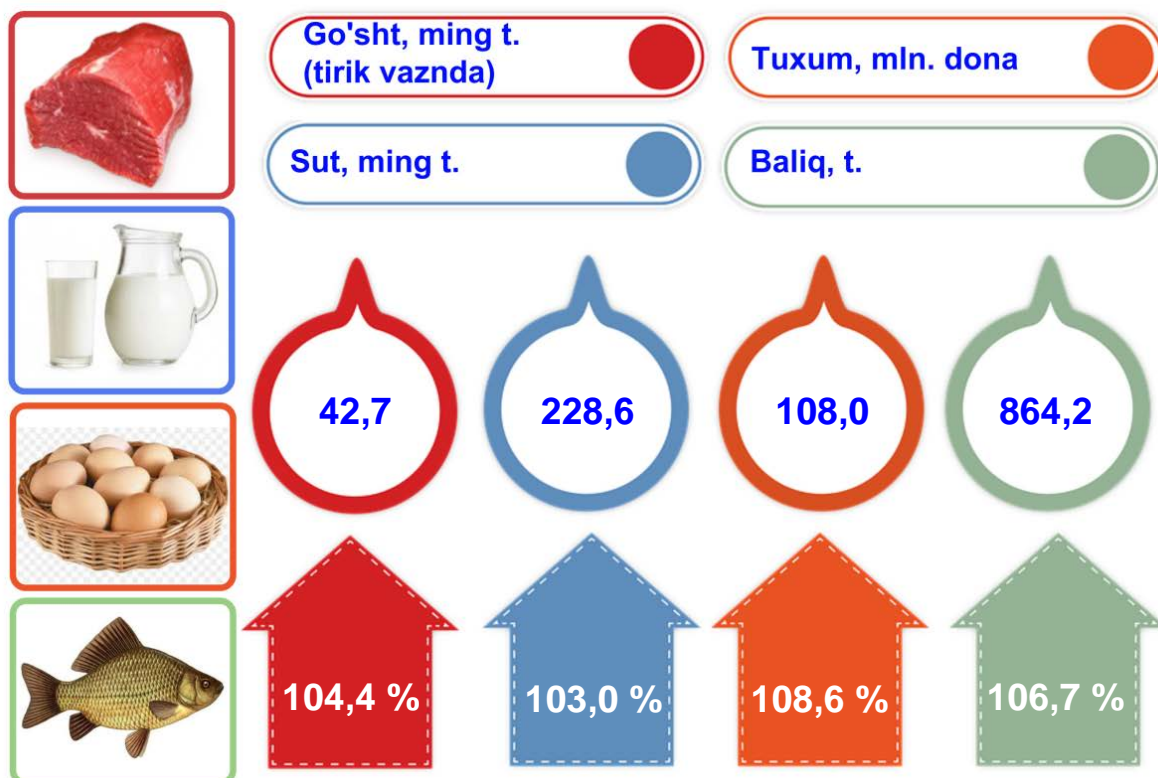


Chorvachilik



2024–yilning yanvar-mart oylarida chorvachilik mahsulotlarini ishlab chiqarish hajmi 3 391,9 mlrd. soʻmni yoki 2023–yilning mos davriga nisbatan 104,1 %ni tashkil qildi. Ishlab chiqarilgan qishloq xoʻjaligi mahsulotlarining umumiy hajmida chorvachilik mahsulotlarining ulushi 92,8 %ni tashkil etdi.

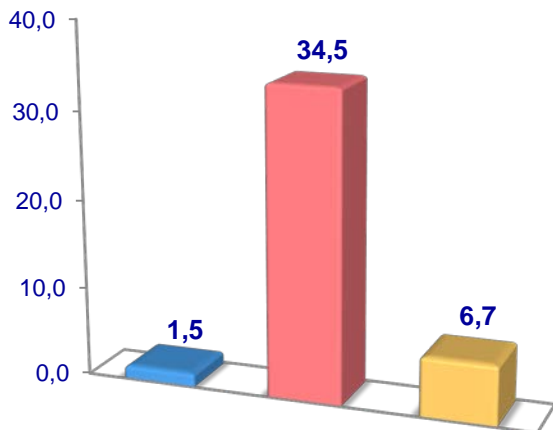
Chorvachilik sohasining ichki imkoniyatlarini oshirish boʻyicha chora-tadbirlarning izchil amalga oshirilib borilayotganligi, shuningdek, ularga davlat tomonidan tizimli yordam koʻrsatilib kelinayotganligi chorva mollari bosh sonining koʻpayishiga, ichki isteʼmol bozorlarini chorvachilik mahsulotlari bilan toʻldirishga imkon yaratdi.



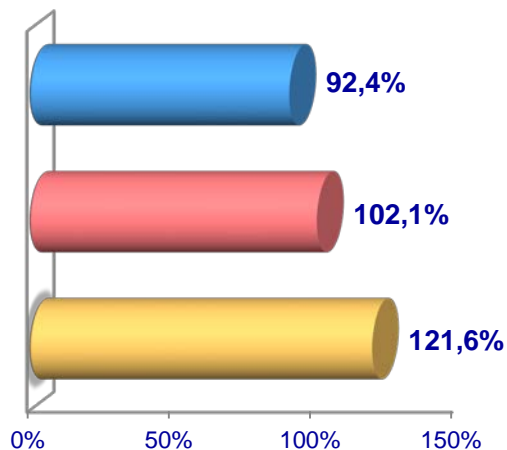
2024–yilning yanvar-mart oylarida barcha toifadagi xoʻjaliklar tomonidan tirik vaznda 42,7 ming tonna go'sht (2023–yilning yanvar-martiga nisbatan 4,4 %ga koʻp), 228,6 ming tonna sut (3,0 %ga koʻp), 108,80mln. dona tuxum (8,6 %ga koʻp), 90,0 tonna jun (12,5 %ga koʻp) ishlab chiqarildi va 864,2 tonna baliq (6,7 %ga koʻp) ovlandi.

Go'sht (tirik vaznda)

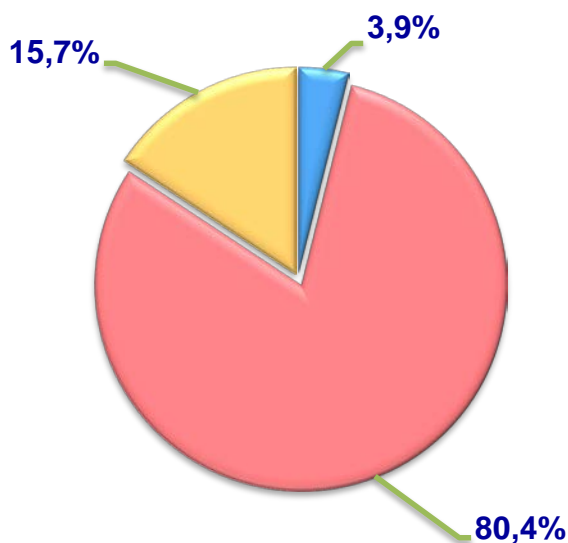
Hajmi, ming t.



O'sish sur'ati



Ishlab chiqarilgan
mahsulotning xo'jalik toifalari
bo'yicha taqsimlanishi



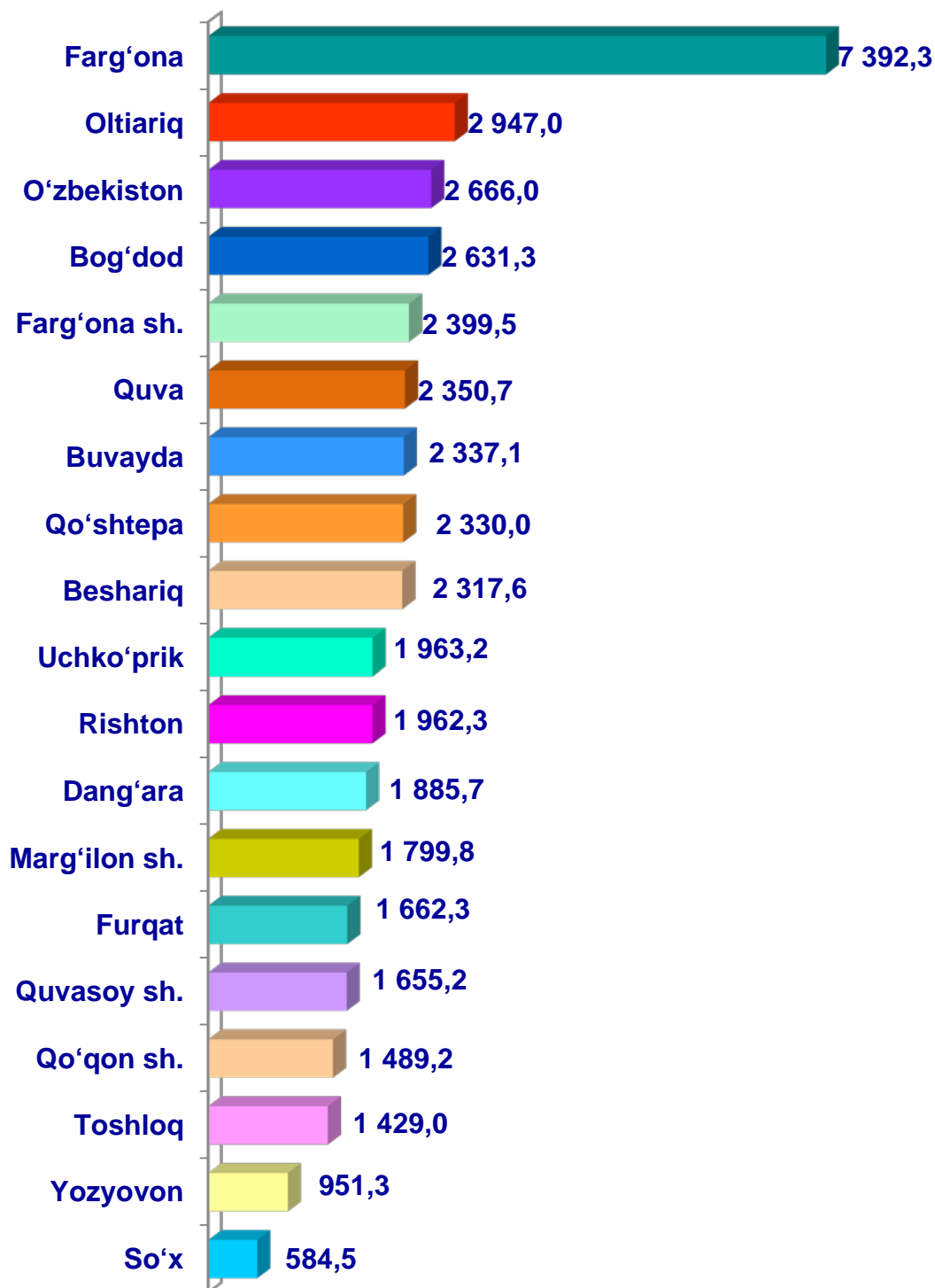
- Fermer xo'jaliklari
- Dehqon va tomorqa xo'jaliklari
- Qishloq xo'jaligi faoliyatini amalga oshiruvchi tashkilotlar



2024–yilning yanvar–mart oylarida barcha toifadagi xo'jaliklar tomonidan tirik vaznda 42,7 ming tonna go'sht (2023–yilning yanvar–martiga nisbatan 4,4 %ga ko'p) ishlab chiqarildi. Go'sht ishlab chiqarish ko'rsatkichlari xo'jaliklar toifalari bo'yicha tahlil etilganda, go'sht ishlab chiqarish umumiy hajmidan 80,4 %i dehqon va tomorqa xo'jaliklari hissasiga to'g'ri kelganini qayd etish zarur.

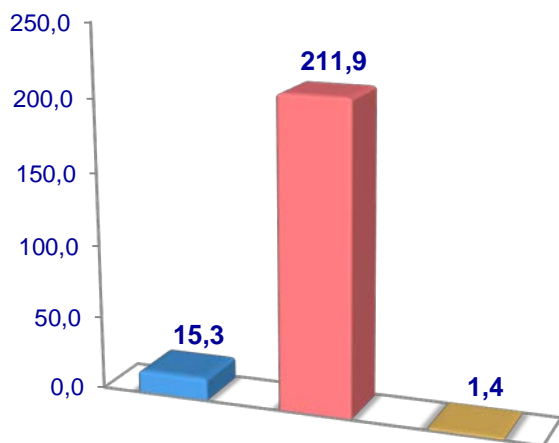


Farg'ona viloyati bo'yicha go'sht (tirik vaznda) yetishtirish hajmi, tonna

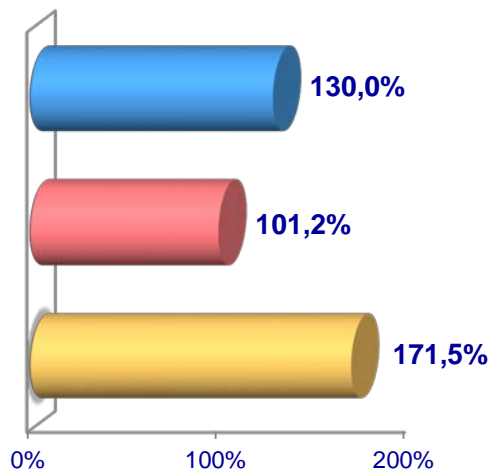


Sut

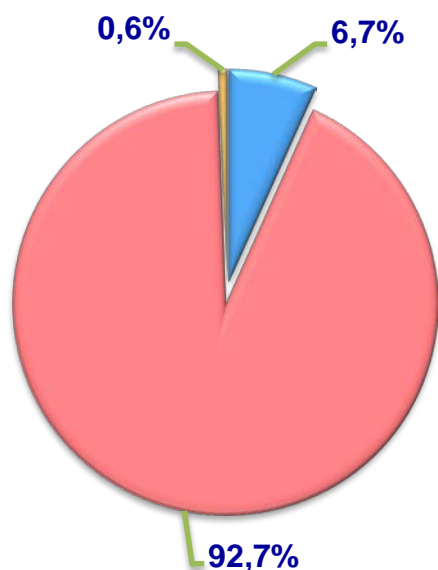
Hajmi, ming t.



O'sish sur'ati



Ishlab chiqarilgan
mahsulotning xo'jalik toifalari
bo'yicha taqsimlanishi



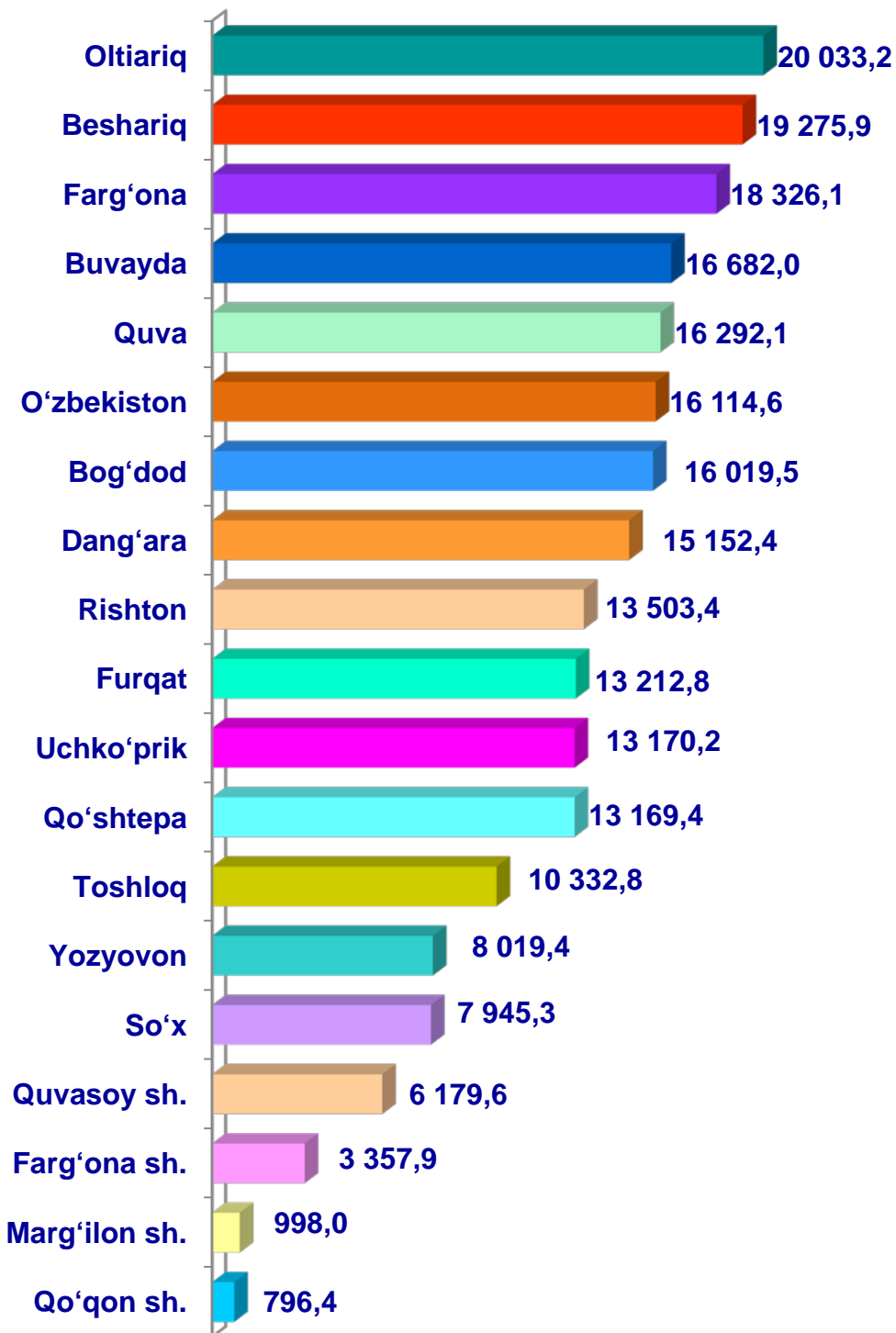
- Fermer xo'jaliklari
- Dehqon va tomorqa xo'jaliklari
- Qishloq xo'jaligi faoliyatini amalga oshiruvchi tashkilotlar



2024–yilning yanvar–mart oylarida barcha toifadagi xo'jaliklar tomonidan 228,6 ming tonna sut (2023-yilning yanvar– martiga nisbatan 3,0 %ga ko'p) ishlab chiqarildi. Sut ishlab chiqarish ko'rsatkichlarini xo'jalik toifalari bo'yicha tahlil qilinganda, sut ishlab chiqarish umumiy hajmidan 92,7 %i dehqon va tomorqa xo'jaliklari hissasiga to'g'ri kelishini ko'rsatmoqda.

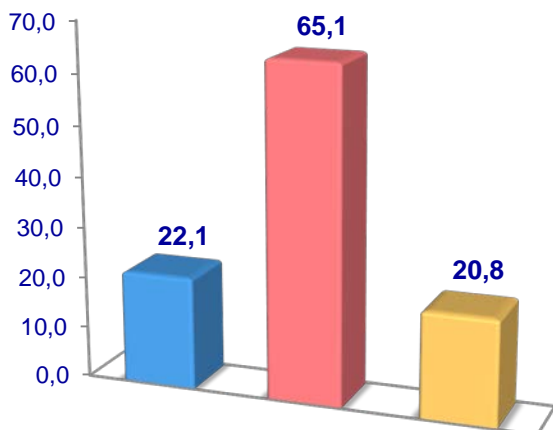


Farg'ona viloyati bo'yicha ishlab chiqarilgan sut hajmi, tonna

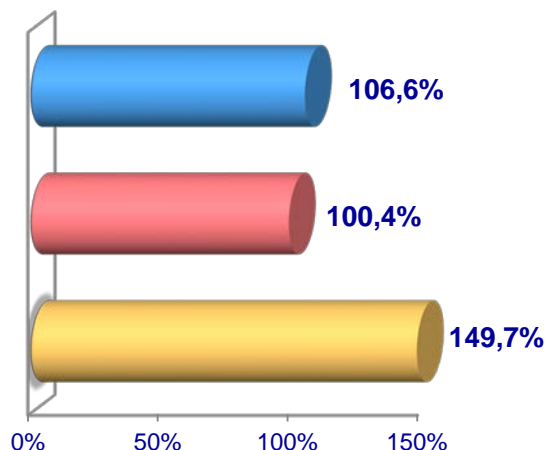


Tuxum

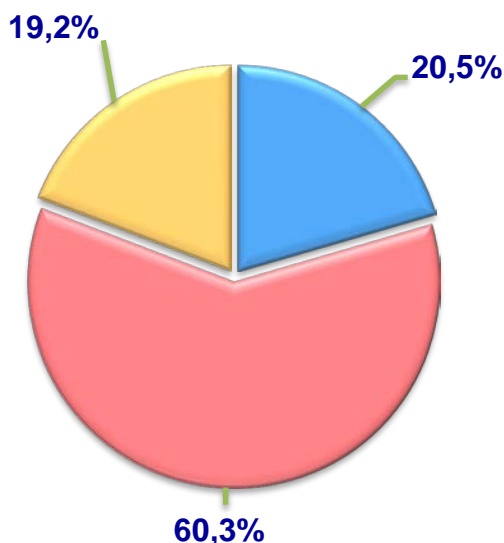
Hajmi, mln. dona



O'sish sur'ati



Ishlab chiqarilgan
mahsulotning xo'jalik toifalari
bo'yicha taqsimlanishi



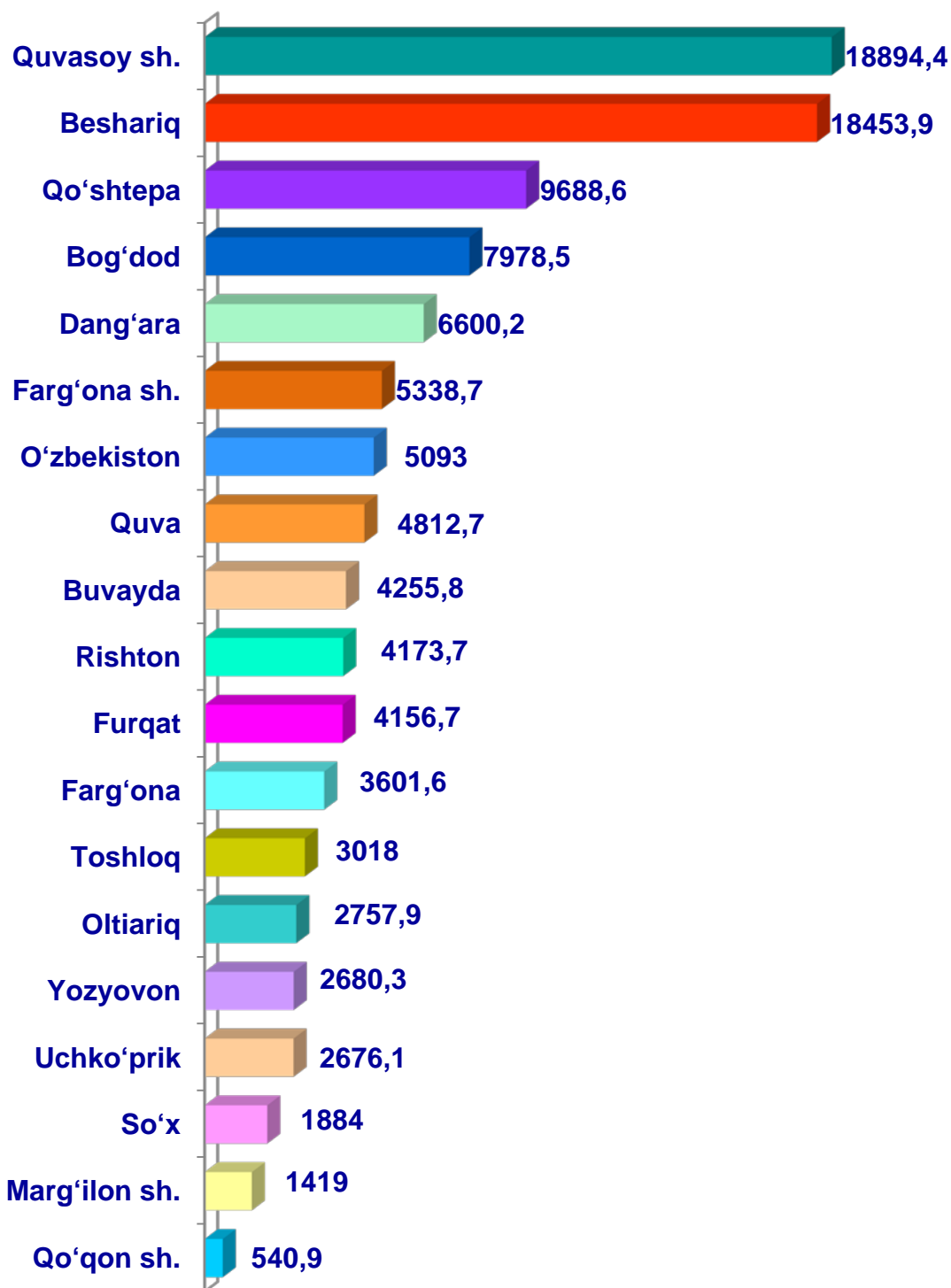
- Fermer xo'jaliklari
- Dehqon va tomorqa xo'jaliklari
- Qishloq xo'jaligi faoliyatini amalga oshiruvchi tashkilotlar



2024–yilning yanvar–mart oylarida barcha toifadagi xo'jaliklar tomonidan 108,0 mln. dona tuxum (2023–yilning yanvar–martiga nisbatan 8,6 %ga ko'p) ishlab chiqarildi. Tuxum ishlab chiqarish ko'rsatkichlari xo'jalik toifalari bo'yicha tahlil etilganda, tuxum ishlab chiqarish umumiy hajmidan 60,3 %i dehqon va tomorqa xo'jaliklari hissasiga to'g'ri keldi.

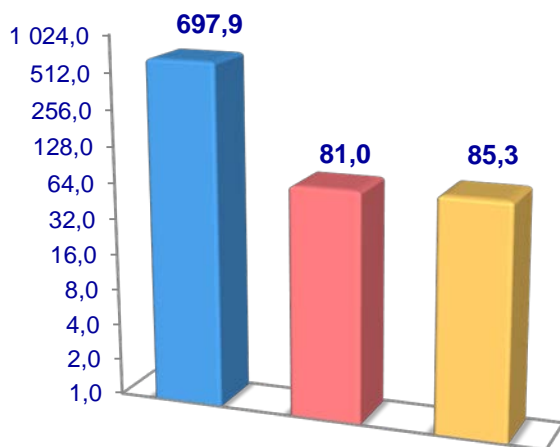


Farg'ona viloyati bo'yicha
olingan tuxum
hajmi, ming dona

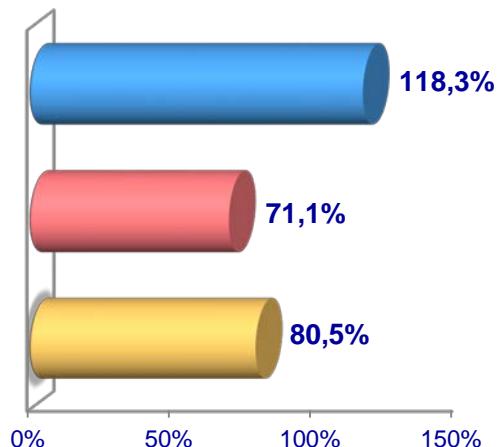


Baliq

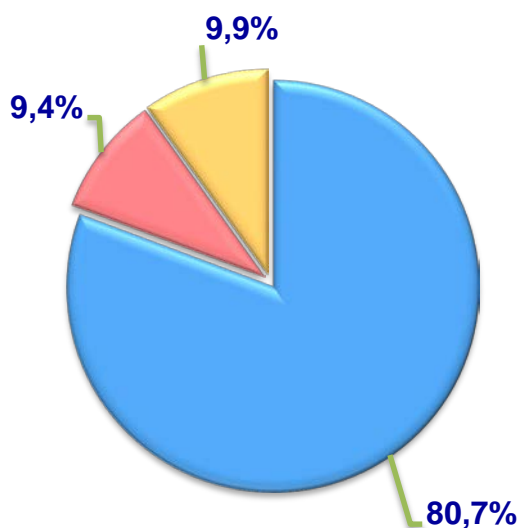
Hajmi, t.



O'sish sur'ati



Ishlab chiqarilgan mahsulotning xo'jalik toifalari bo'yicha taqsimlanishi



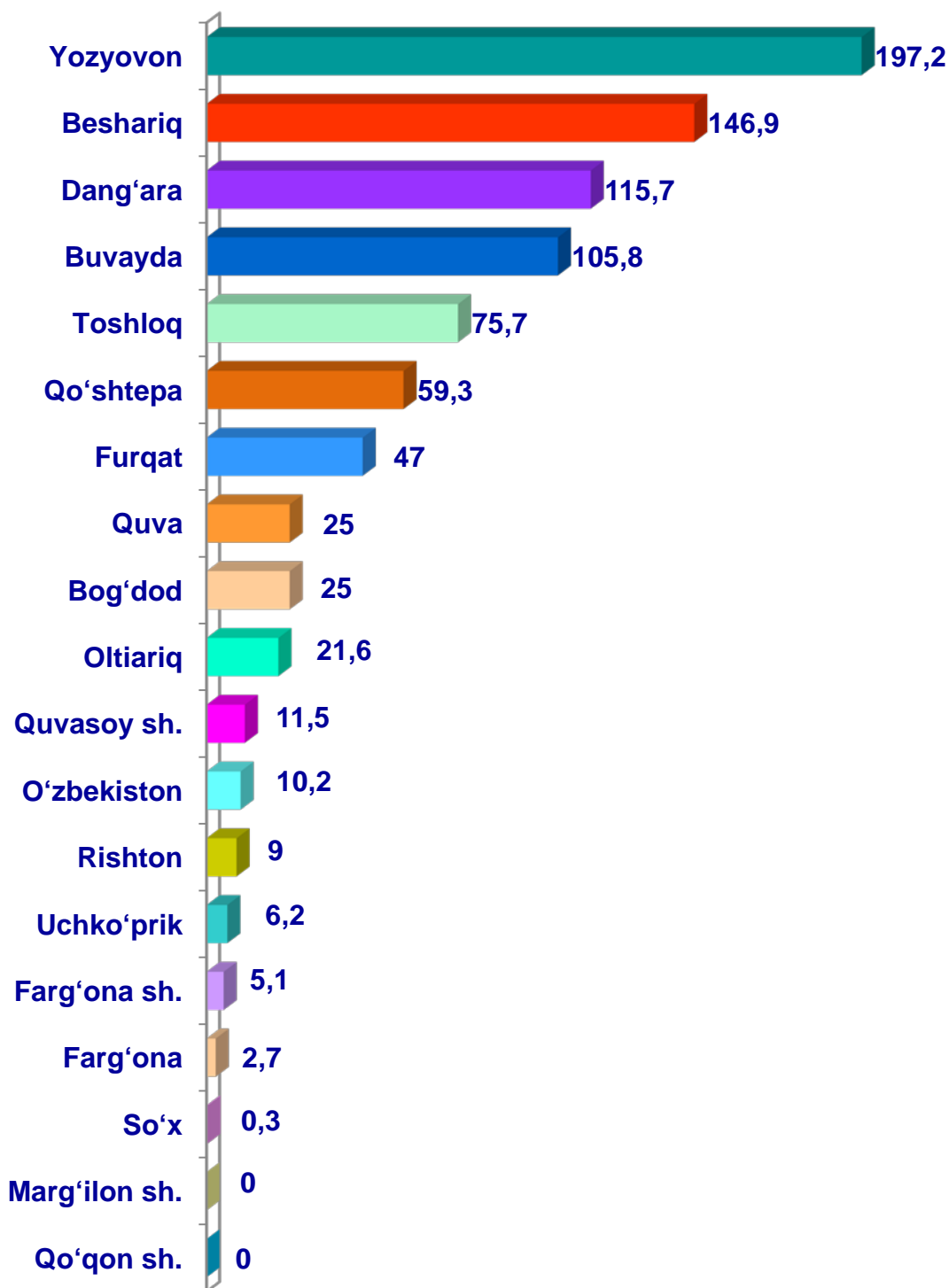
- Fermer xo'jaliklari
- Dehqon va tomorqa xo'jaliklari
- Qishloq xo'jaligi faoliyatini amalga oshiruvchi tashkilotlar

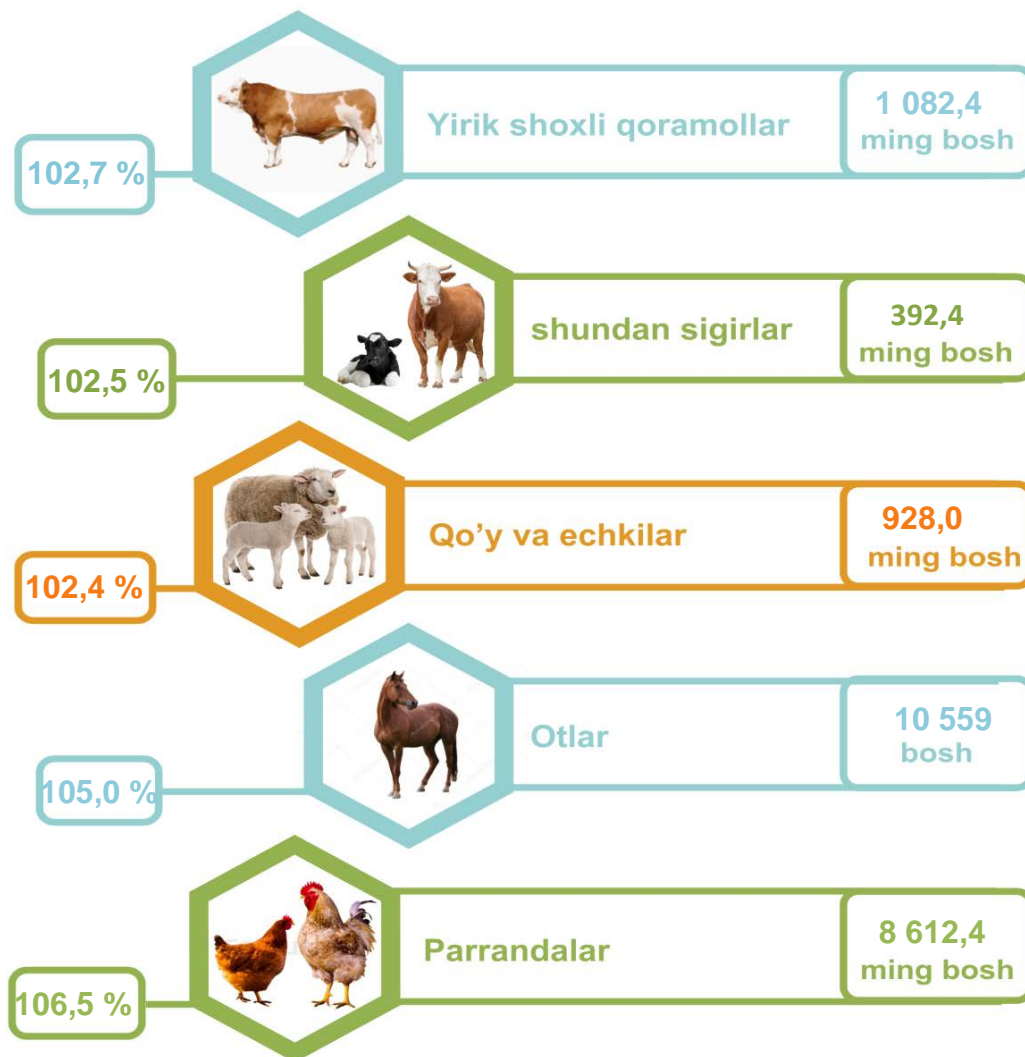


2024–yilning yanvar–mart oylarida barcha toifadagi xo'jaliklar tomonidan 864,2 t. (2023–yilning yanvar–martga nisbatan 6,7 %ga ko'p) baliq ovlandi. Ovlangan baliqlar xo'jalik toifalari bo'yicha tahlil qilinganda, ovlangan baliq umumiy hajmidan 80,7 %i fermer xo'jaligi hissasiga to'g'ri kelganini ta'kidlash lozim.



Farg'ona viloyati bo'yicha ovlangan baliq hajmi, tonna

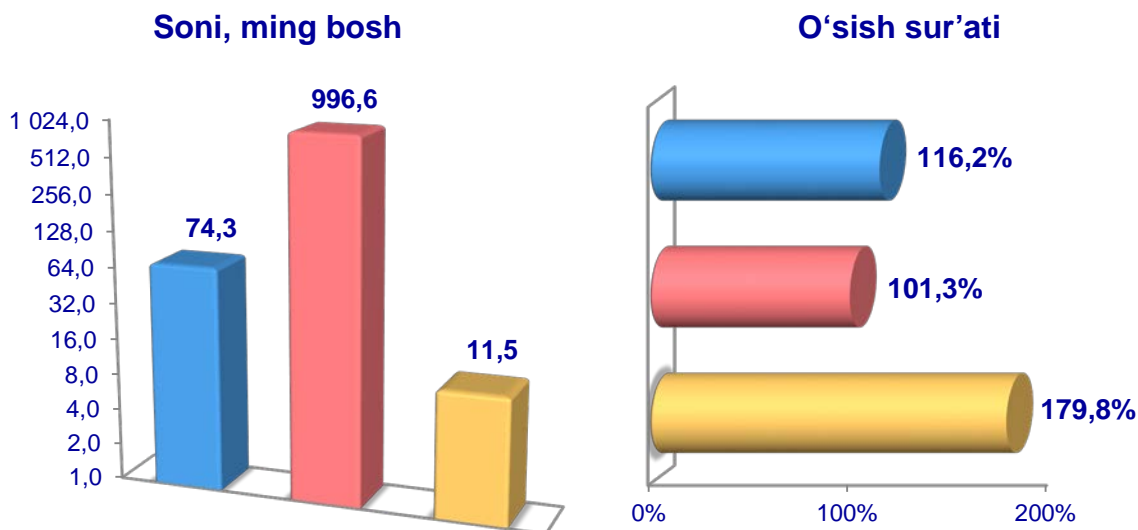


Chorva mollari va parrandalar bosh soni

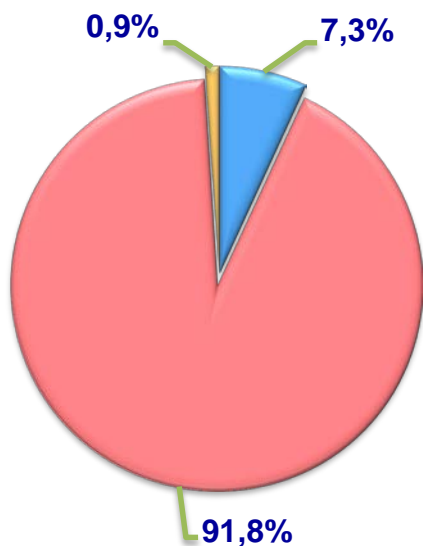
2024–yilning 1–mart holatiga ko'ra, yirik shoxli qoramollar bosh soni to'g'risidagi ma'lumotlarni xo'jalik toifalari bo'yicha tahlil qilar ekanmiz, yirik shoxli qoramollarning 6,9 %i fermer xo'jaliklari hissasiga, 92,1 %i dehqon va tomorqa xo'jaliklariga, 1,0 %i qishloq xo'jaligi faoliyatini amalga oshiruvchi tashkilotlarga to'g'ri kelishini qayd etib o'tish lozim, shunga mos ravishda qo'y va echkilarning umumiy sonidan 8,3 %i fermer xo'jaliklariga, 91,1 %i dehqon va tomorqa xo'jaliklariga, 0,6 %i qishloq xo'jaligi faoliyatini amalga oshiruvchi tashkilotlarga to'g'ri keladi, otlar umumiy sonidan 22,8 %i fermer xo'jaliklariga, 74,4 %i dehqon va tomorqa xo'jaliklariga, 2,8 %i qishloq xo'jaligi faoliyatini amalga oshiruvchi tashkilotlarga to'g'ri keladi, shuningdek, parrandalar umumiy sonidan 15,2 %i fermer xo'jaliklariga, 64,4 %i dehqon va tomorqa xo'jaliklariga, 20,4 %i qishloq xo'jaligi faoliyatini amalga oshiruvchi tashkilotlarga to'g'ri keladi.

2024–yilning 1-aprel holatiga ko'ra, yirik shoxli qoramollarning umumiy bosh soni 1 082,4 ming taga yetdi. 2023–yilning mos davri bilan solishtirilganda, barcha toifadagi xo'jaliklarda yirik shoxli qoramollar bosh soni – 28.4 ming taga (2,7 %) ko'paydi.

Yirik shoxli qoramollar



**Bosh soning
xo'jalik toifalari
bo'yicha taqsimlanishi**



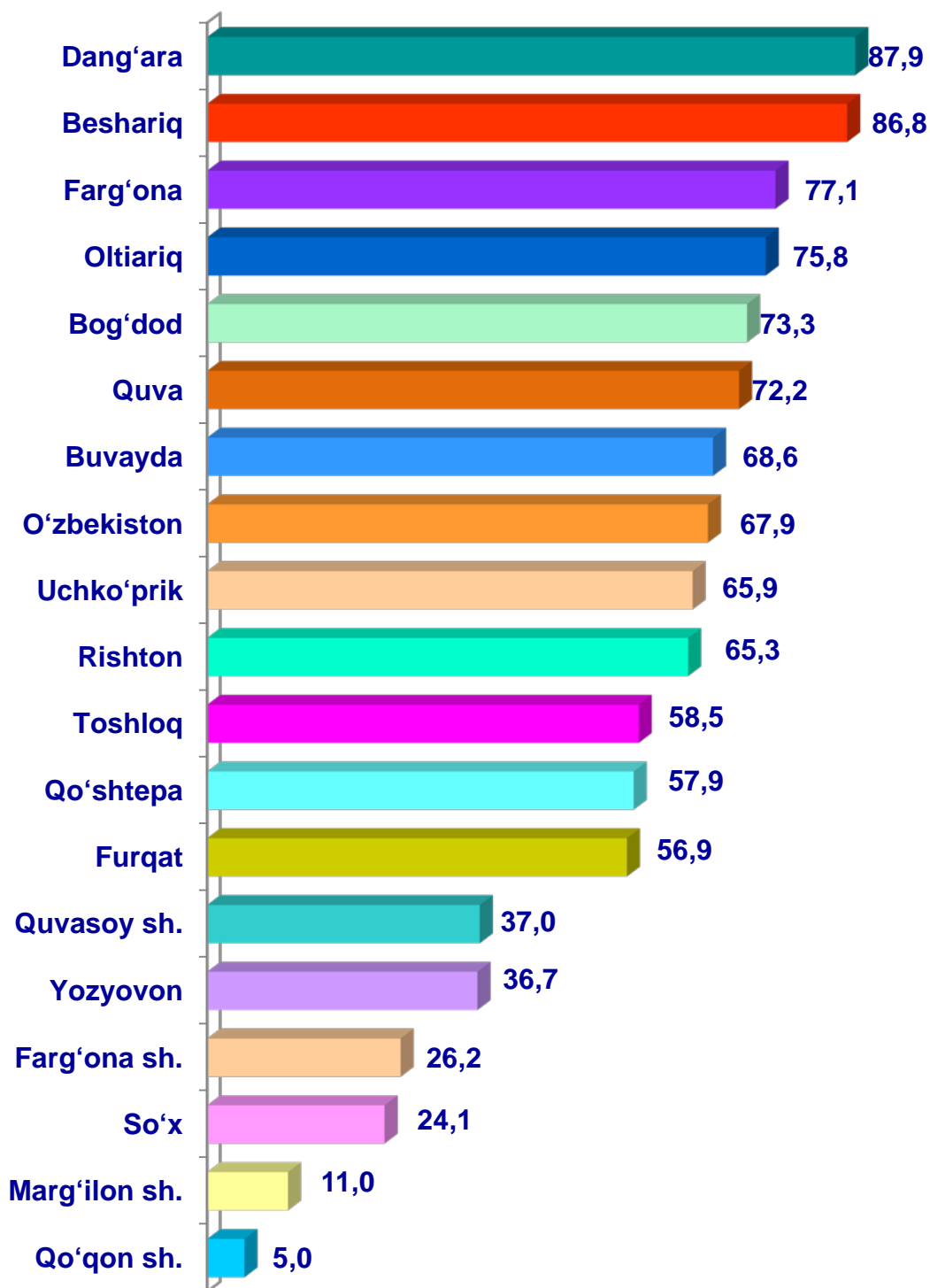
- Fermer xo'jaliklari
- Dehqon va tomorqa xo'jaliklari
- Qishloq xo'jaligi faoliyatini amalga oshiruvchi tashkilotlar



2024–yilning 1–aprel holatiga ko'ra, yirik shoxli qoramollar bosh soni to'g'risidagi ma'lumotlar xo'jalik toifalari bo'yicha tahlil etilganda, jami yirik shoxli qoramollarning 91,8 %i dehqon va tomorqa xo'jaliklariga to'g'ri kelishi kuzaitildi.



Farg'ona viloyati
bo'yicha yirik shoxli
qoramollarning umumiy
bosh soni, ming, bosh

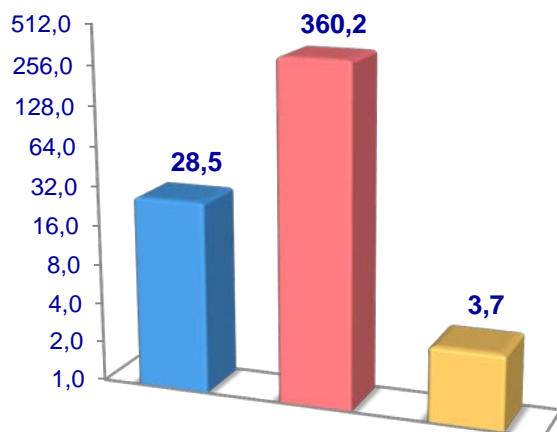


2024–yilning 1-aprel holatiga ko'ra, sigirlarning umumiy bosh soni 392,4 ming taga yetdi.

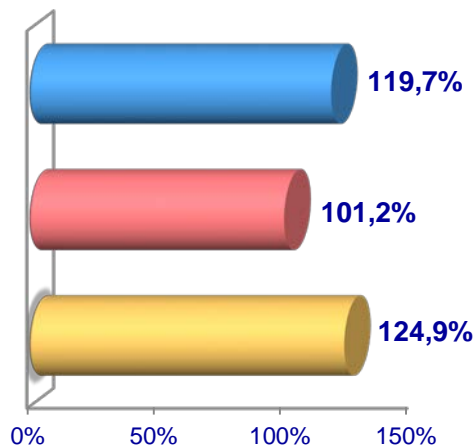
2023–yilning mos davri bilan solishtirilganda, barcha toifadagi xo'jaliklarda sigirlar bosh soni – 9,7 ming taga (2,5 %) ko'paydi.

Sigirlar

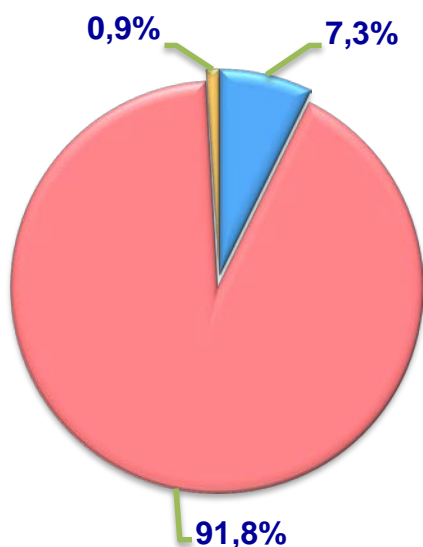
Soni, ming bosh



O'sish sur'ati




**Bosh soning
xo'jalik toifalari
bo'yicha taqsimlanishi**



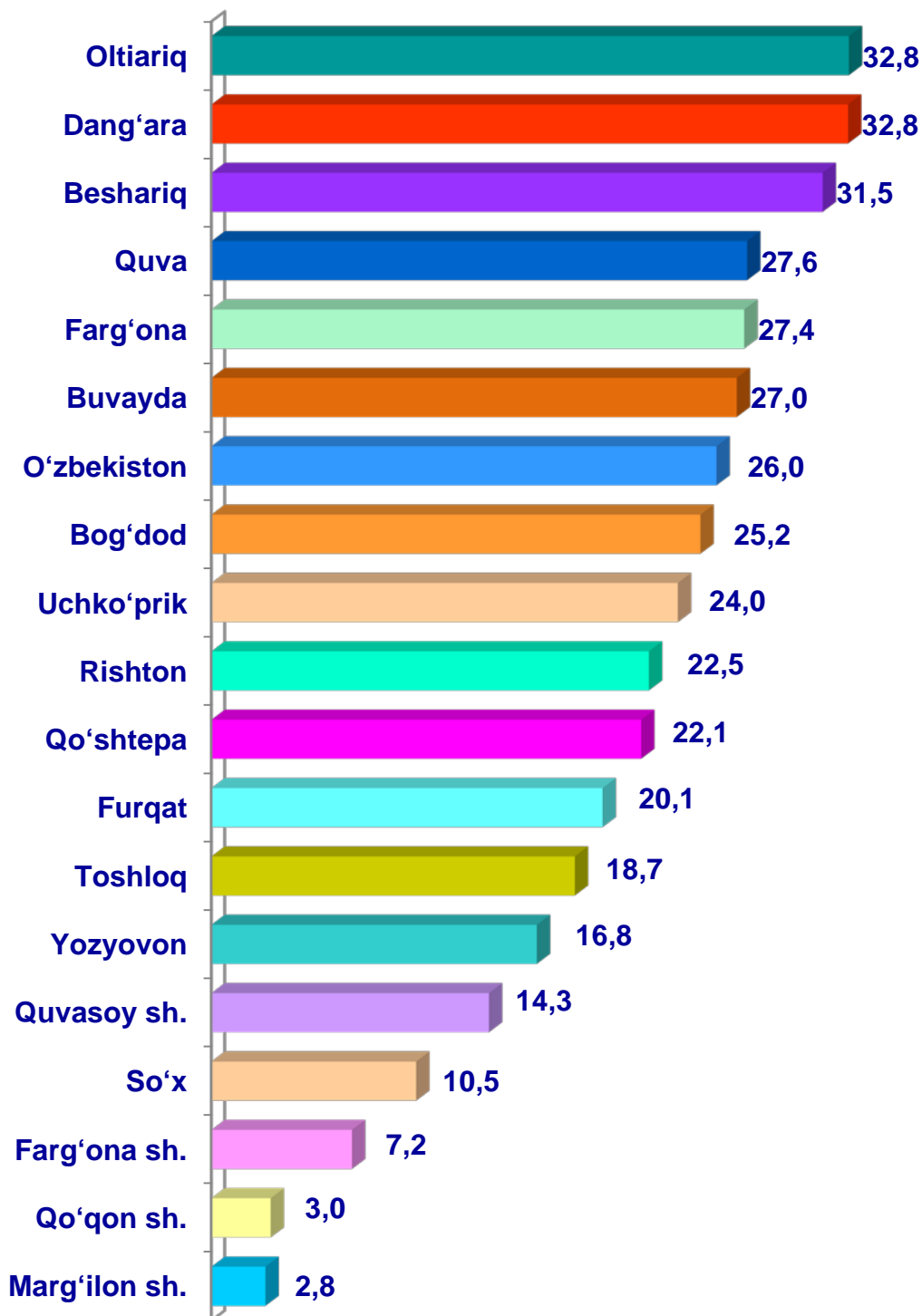
- Fermer xo'jaliklari
- Dehqon va tomorqa xo'jaliklari
- Qishloq xo'jaligi faoliyatini amalga oshiruvchi tashkilotlar



2024–yilning 1-aprel holatiga ko'ra, sigirlar soni to'g'risidagi ma'lumotlar xo'jalik toifalari bo'yicha tahlil etilganda, sigirlarning 90,4 %i dehqon va tomorqa xo'jaliklariga to'g'ri kelishi kuzaitildi.



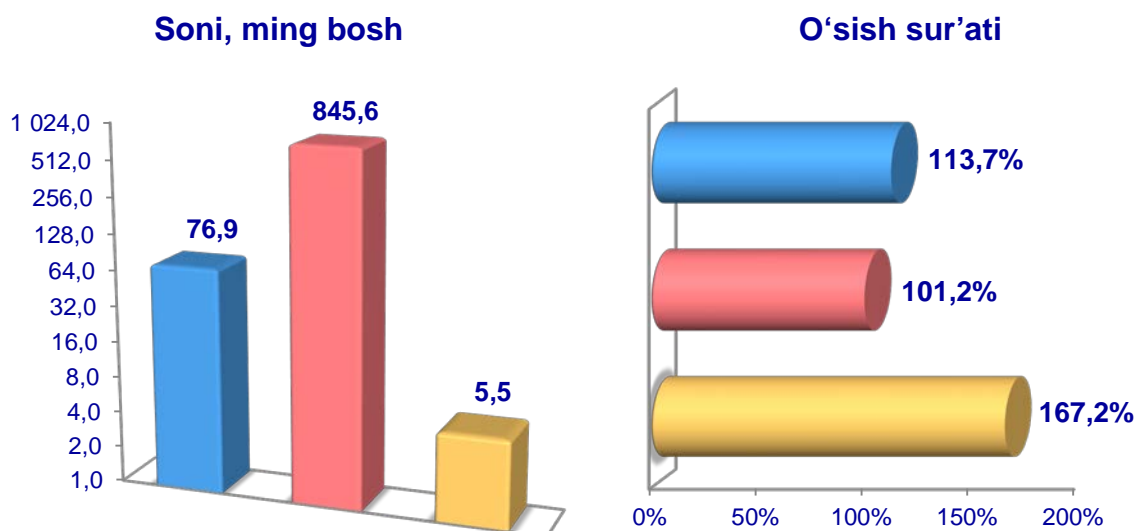
Farg'ona viloyati bo'yicha sigirlarning umumiy bosh soni, ming, bosh



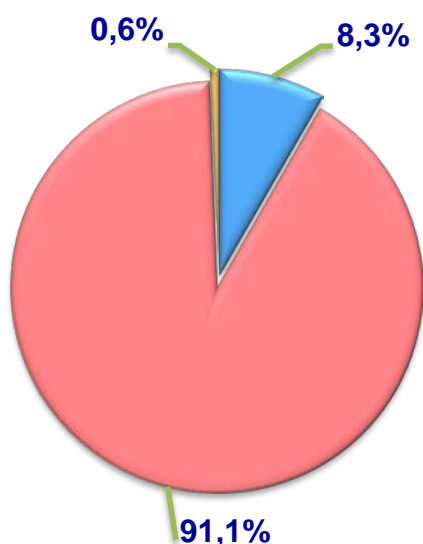
2024–yilning 1–aprel holatiga ko‘ra, qo‘y va echkilarning umumiy bosh soni 928,0 ming taga yetdi.

2023–yilning mos dasvri bilan solishtirilganda, barcha toifadagi xo‘jaliklarda qo‘y va echkilarning bosh soni - 21,7 ming taga (2,4 %) ko‘paydi.

Qo‘y va echkilar



Bosh soning xo‘jalik toifalari bo‘yicha taqsimlanishi



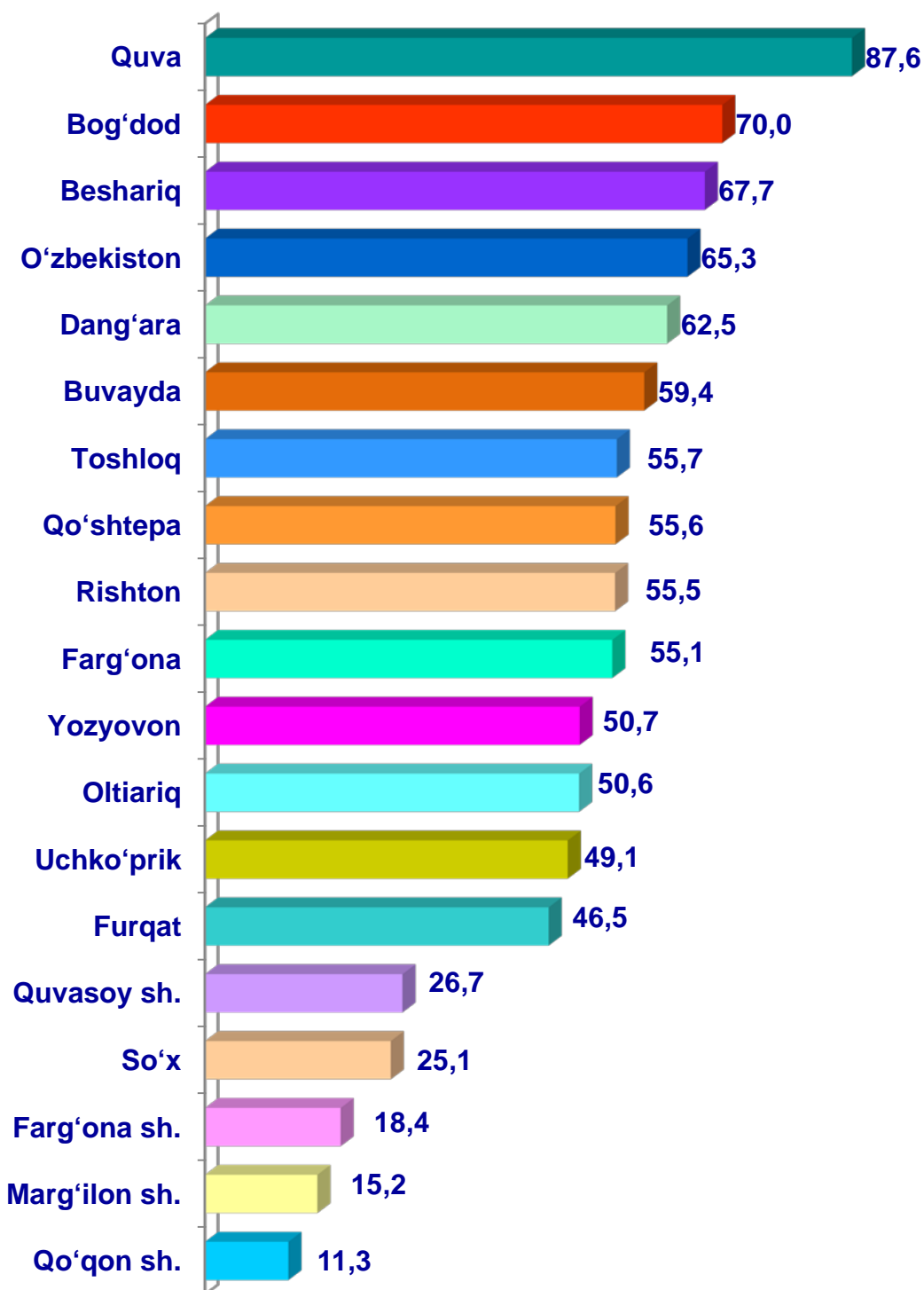
- Fermer xo‘jaliklari
- Dehqon va tomorqa xo‘jaliklari
- Qishloq xo‘jaligi faoliyatini amalga oshiruvchi tashkilotlar



2024–yilning 1–aprel holatiga ko‘ra, qo‘y va echkilar bosh soni to‘g‘risidagi ma‘lumotlar xo‘jalik toifalari bo‘yicha tahlil etilganda, qo‘y va echkilarning 91,1 %i dehqon va tomorqa xo‘jaliklariga to‘g‘ri kelishi kuzaitildi.



Farg'ona viloyati bo'yicha
qo'y va echkilarning
umumiy bosh soni,
ming, bosh

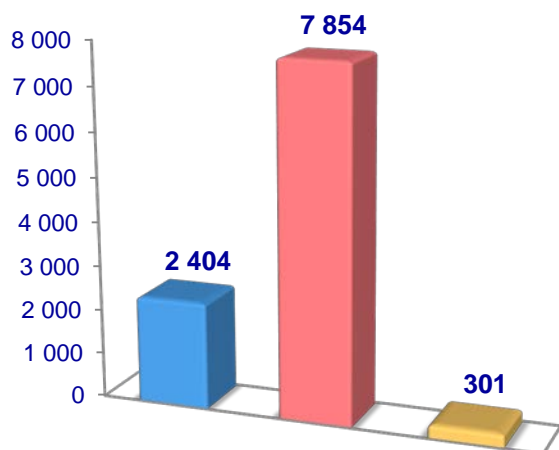


2024-yilning 1-aprel holatiga ko'ra, otlarning umumiy bosh soni 10 559 taga yetdi.

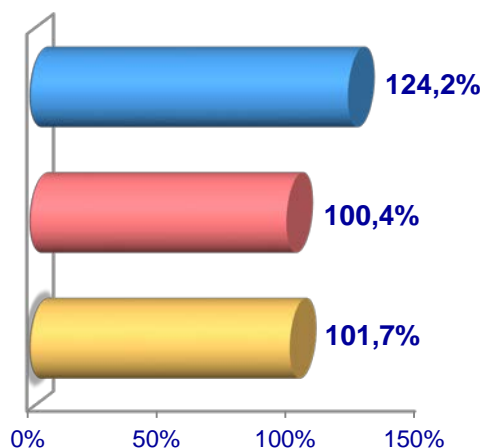
2023-yilning mos davri bilan solishtirilganda, barcha toifadagi xo'jaliklarda otlar bosh soni – 507 taga (5,0 %) ko'paydi.

Otlar

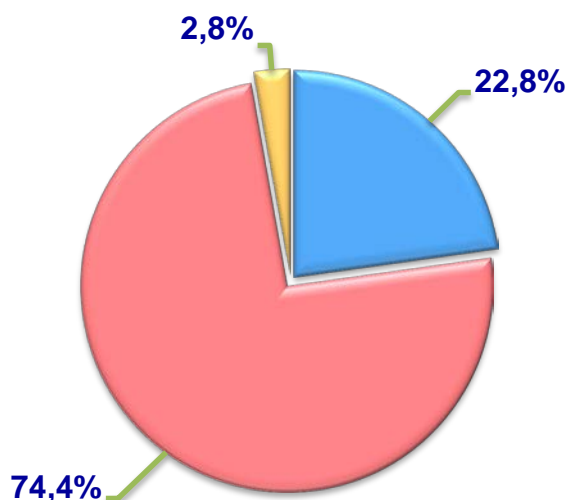
Soni, bosh



O'sish sur'ati



Bosh soning
xo'jalik toifalari
bo'yicha taqsimlanishi



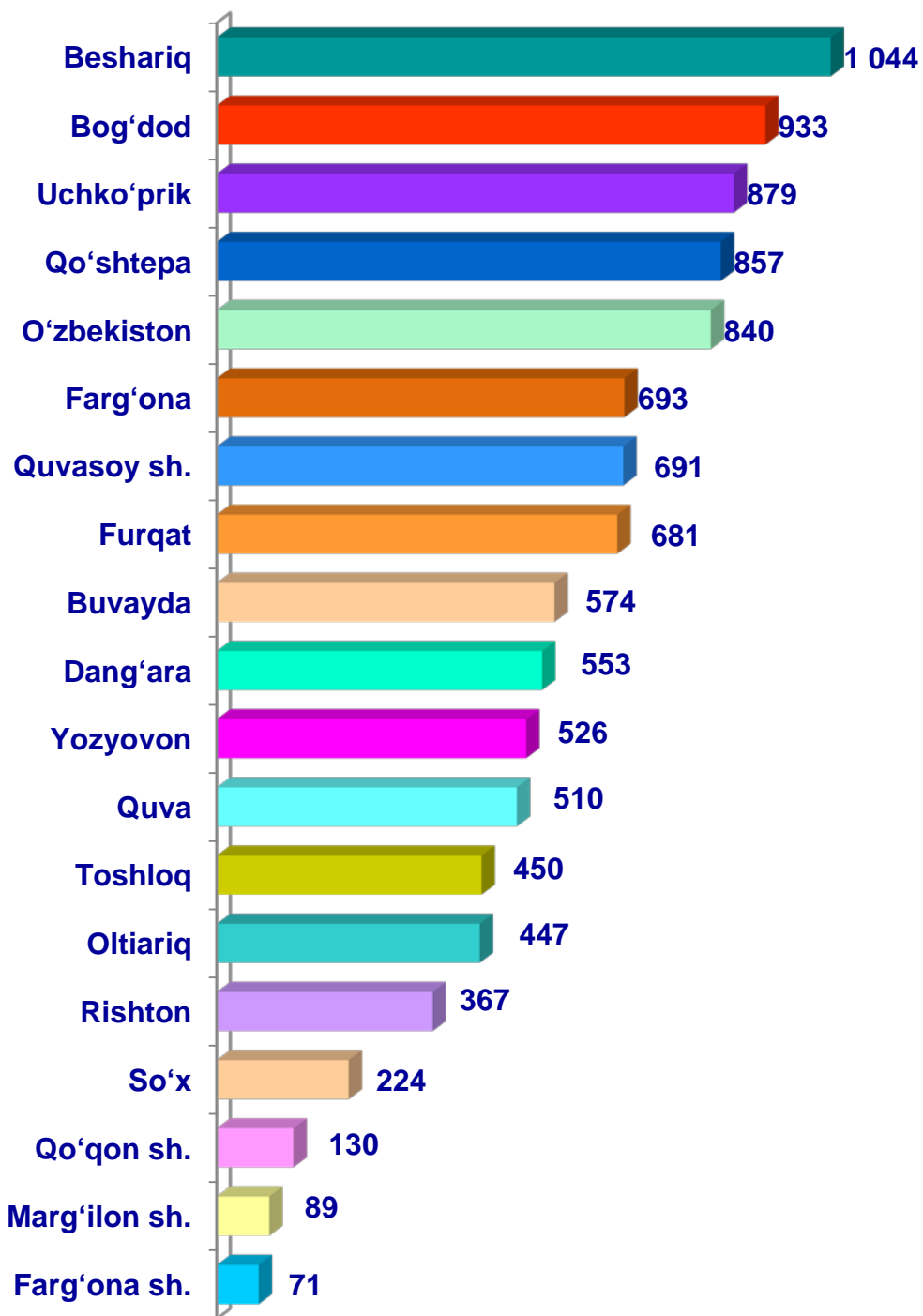
- Fermer xo'jaliklari
- Dehqon va tomorqa xo'jaliklari
- Qishloq xo'jaligi faoliyatini amalga oshiruvchi tashkilotlar



2022-yilning 1-aprel holatiga ko'ra, otlar bosh soni to'g'risidagi ma'lumotlar xo'jalik toifalari bo'yicha tahlil etilganda, otlarning 74,4 %i dehqon va tomorqa xo'jaliklariga to'g'ri kelishi kuzatildi.



Farg'ona viloyati
bo'yicha otlarning
umumiy bosh soni, bosh

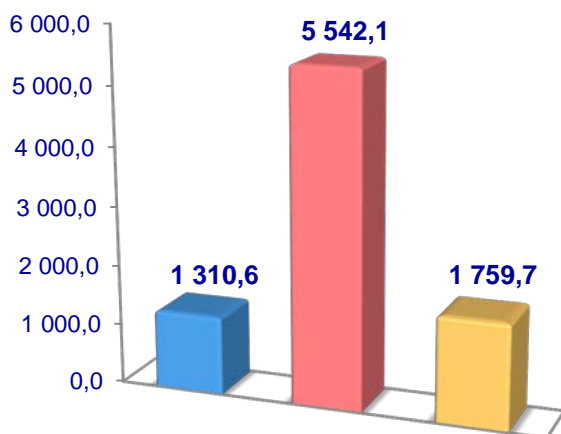


2024–yilning 1–aprel holatiga ko‘ra, parrandalarning umumiy bosh soni 8 612,4 ming taga yetdi.

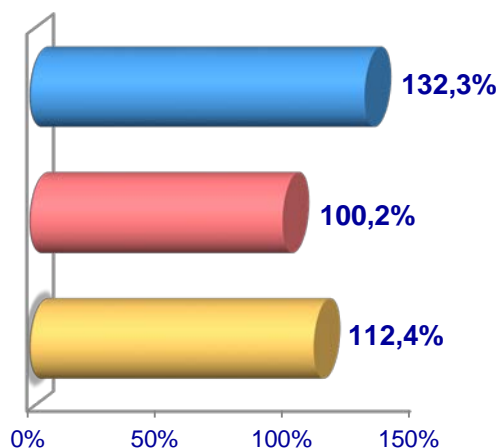
2023–yilning mos davri bilan solishtirilganda, barcha toifadagi xo‘jaliklarda parrandalar bosh soni – 527,4 ming taga (6,5 %) ko‘paydi.

Parrandalar

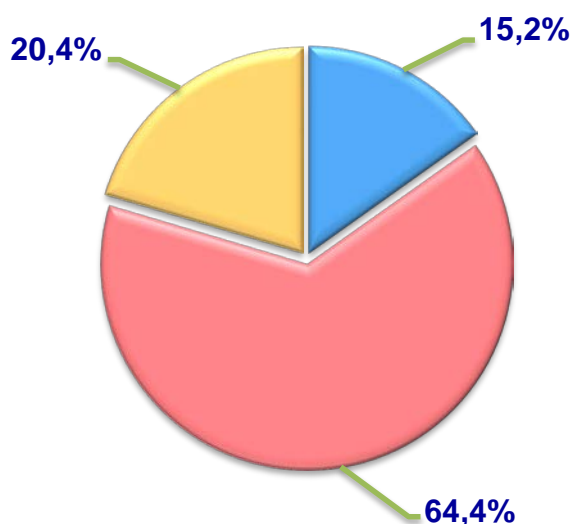
Soni, ming bosh



O‘sish sur‘ati




**Bosh soning
xo‘jalik toifalari
bo‘yicha taqsimlanishi**



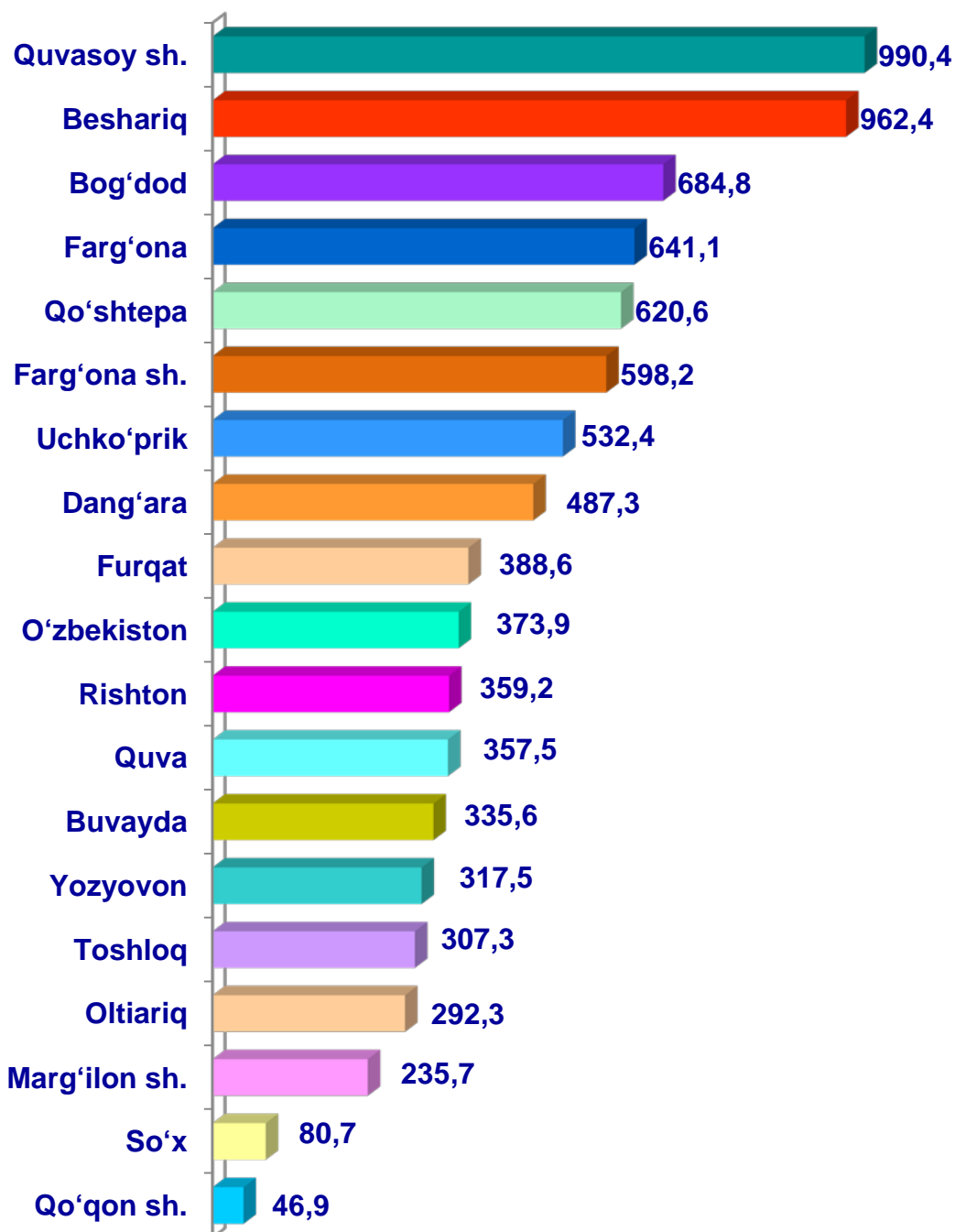
- Fermer xo‘jaliklari
- Dehqon va tomorqa xo‘jaliklari
- Qishloq xo‘jaligi faoliyatini amalga oshiruvchi tashkilotlar



2024–yilning 1–aprel holatiga ko‘ra, parrandalar bosh soni to‘g‘risidagi ma‘lumotlar xo‘jalik toifalari bo‘yicha tahlil etilganda, parrandalarning 64,4 %i dehqon va tomorqa xo‘jaliklariga to‘g‘ri kelishi kuzatildi.



Farg'ona viloyati bo'yicha
parrandalarning
umumiy bosh soni,
ming bosh



Qishloq xo'jaligi va ekologiya
statistikasi bo'limi

• 73-241-98-30