




FARG'ONA VILOYATI STATISTIKA BOSHQARMASI

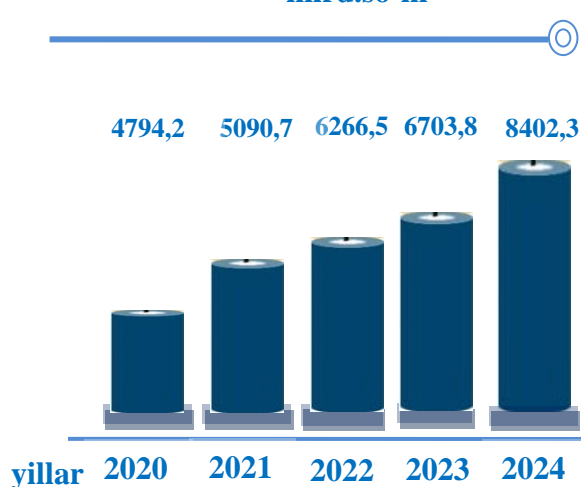
FARG'ONA VILOYATINING
SANOAT ISHLAB CHIQARISHI
2024-YIL YANVAR-MART
(DASTLABKI MA'LUMOT)



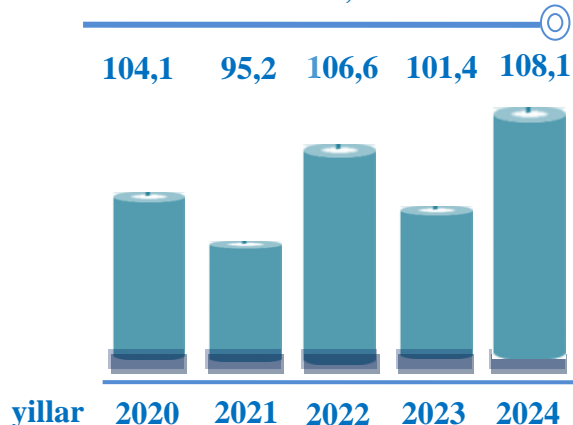
Farg‘ona viloyati sanoatining asosiy ko‘rsatkichlari

Dastlabki ma‘lumotlar bo‘yicha 2024-yilning yanvar-mart oylarida viloyat korxonalari tomonidan 8 402,3 mlrd.so‘mlik sanoat mahsulotlari ishlab chiqarilgan bo‘lib, 2023-yilning yanvar-mart oyiga nisbatan sanoat ishlab chiqarishining fizik hajm indeksi* 108,1 % ni tashkil etdi.

Yanvar-mart
mlrd.so‘m



Yanvar-mart
FHI, %da



Farg‘ona sh.	2 359,9	103,2
Qo‘qon sh.	1 428,2	108,7
Quvasoy sh.	308,3	101,2
Marg‘ilon sh.	360,7	103,4
Oltiariq	200,0	109,6
Qo‘shtepa	472,8	109,6
Bag‘dod	231,7	102,8
Buvayda	254,0	107,1
Beshariq	262,1	105,4
Quva	155,3	102,8
Uchko‘prik	776,5	105,8
Rishton	101,2	108,2
So‘x	23,3	102,3
Toshloq	408,2	110,2
O‘zbekiston	248,7	107,6
Farg‘ona t.	341,5	102,6
Dang‘ara	268,1	105,7
Furqat	132,1	106,5
Yozyovon	69,6	109,2

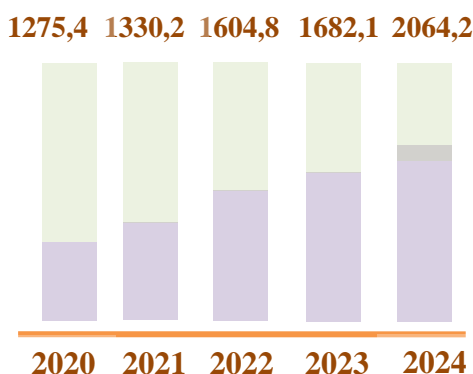
mlrd.so‘m

FHI, %da

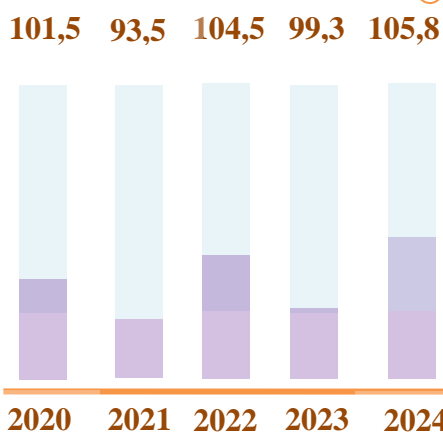
Aholi jon boshiga to'g'ri keladigan sanoat mahsulotlari ishlab chiqarish, hududlar kesimida

Aholi jon boshiga sanoat mahsulotlari ishlab chiqarishining taqsimlanishi, yirik sanoat korxonalari joylashganligi hisobiga Farg'ona shahrida (7 316,0 ming so'm), Qo'qon shahrida (4 624,8 ming so'm), Uchko'prik tumanida (3 208,2 ming so'm) hamda Qo'shtepa tumanida (2 265,8 ming so'm) ni tashkil etmoqda.

Yanvar-mart
ming.so'm



Yanvar-mart
o'sish sur'ati %da



Farg'ona sh.	7 316,0	100,9
Qo'qon sh.	4 624,8	107,1
Quvasoy sh.	3 040,2	98,9
Marg'ilon sh.	1 420,2	100,6
Oltiariq	873,4	107,3
Qo'shtepa	2 265,8	107,2
Bag'dod	992,2	100,5
Buvayda	1 025,0	104,7
Beshariq	1 077,8	103,5
Quva	562,1	100,9
Uchko'prik	3 208,2	103,5
Rishton	465,6	105,8
So'x	276,9	100,1
Toshloq	1 872,1	108,6
O'zbekiston	1 050,3	105,0
Farg'ona t.	1 538,3	100,6
Dang'ara	1 509,5	103,1
Furqat	1 037,2	104,3
Yozyovon	580,3	107,0

ming.so'm

o'sish sur'ati %da



**Sanoat ishlab chiqarishining fizik hajmi indeksi ishlab chiqarilgan mahsulotlar (ishlar, xizmatlar) hajmining taqqoslanadigan davrlardagi o'zgarishini tavsiflovchi nisbiy ko'rsatkichdir.*

Sanoat ishlab chiqarishining asosiy tarmoqlari

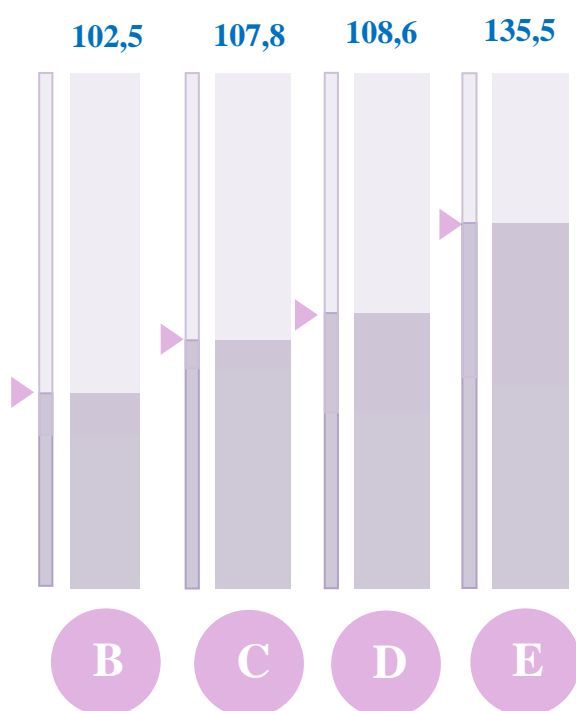
Sanoat ishlab chiqarishi tarkibida eng katta ulush ishlab chiqaradigan sanoat hissasiga to'g'ri kelib, 7 796,1 mlrd.so'mni, jami sanoat ishlab chiqarishidagi ulushi 92,8 % ni, tashkil etdi.

Hajmi, mlrd. so'm

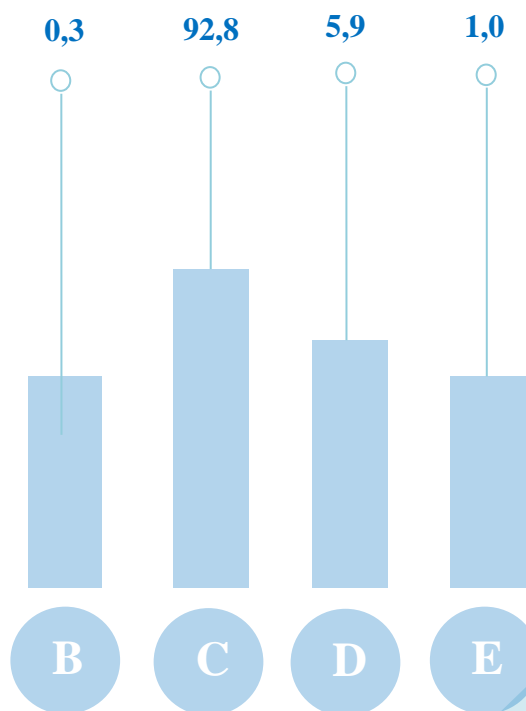


2024-yilning yanvar-mart oylarida Viloyatda jami sanoat ishlab chiqarishidagi yuqori ulush Farg'ona shahri (28,1 %), Qo'qon shahri (17,0 %), Uchko'prik tumani (9,2 %), hamda Qo'shtepa (5,6 %) tumanlari hissasiga to'g'ri keldi. Shuningdek, o'tgan yilning tegishli davriga nisbatan yuqori FHI, Toshloq tumanida (110,2%), Yozyovon tumanida (109,2%) hamda Qo'qon shahrida (108,7 %) kuzatildi.

FHI, %da



Ulushi, %da



Togʻ-kon sanoati va ochiq konlarni ishlash korxonalari tomonidan 2024-yilning yanvar-mart oylarida ishlab chiqarilgan mahsulotlar hajmi **23,2 mlrd. soʻm**ni yoki jami ishlab chiqarilgan sanoat mahsulotlari hajmining **0,3 %** ini tashkil etdi.



Yanvar-mart

2022-y.	28,4 mlrd. soʻm
2023-y.	19,1 mlrd. soʻm
2024-y.	23,2 mlrd. soʻm

FHI, %da

2022-y.	62,5%
2023-y.	86,4%
2024-y.	102,5%

C seksiya

Ishlab chiqaradigan sanoat

2024-yilning yanvar-mart oylarida ishlab chiqaradigan sanoat korxonalari tomonidan ishlab chiqarilgan mahsulotlar hajmi **7 796,2 mlrd. soʻm**ni yoki jami sanoat mahsulotlarining **92,8 %** ini tashkil etdi.

Yanvar-mart

2022-y.	5 798,8 mlrd. soʻm
2023-y.	6 307,7 mlrd. soʻm
2024-y.	7 796,2 mlrd. soʻm

FHI, %da

2022-y.	104,4%
2023-y.	103,5%
2024-y.	107,8%



Ishlab chiqaradigan sanoatda yirik korxonalar tomonidan ishlab chiqarilgan ayrim turdagi mahsulotlarning o'sish sur'ati
O'tgan yilning mos davriga nisbatan, % da

Dizel yoqilg'isi		Avtomobil benzini		Klinker sement	
2024	106,8	2024	86,4	2024	91,2
2023	133,1	2023	184,4	2023	38,1
2022	98,6	2022	93,8	2022	44,7
O'simlik yog'i (tozalangan)		Portlandsement		Yumshoq bug'doy va spelta uni	
2024	40,5	2024	91,3	2024	120,3
2023	101,1	2023	65,3	2023	82,0
2022	36,2	2022	88,9	2022	85,5
Neft bitumi		Aroq ming litr (100% spirt)		Uzum vinosi	
2024	62,6	2024	50,4	2024	3,9m
2023	9,5m	2023	146,6	2023	62,9
2022	12,6	2022	49,3	2022	83,9
Karbamid		Paxta chigiti		Paxta linti	
2024	44,3	2024	104,1	2024	113,8
2023	106,1	2023	108,9	2023	104,4
2022	50,8	2022	161,9	2022	164,2

2024-yilning yanvar-mart oylari davomida ishlab chiqaradigan sanoatda 78,9 ming tonna avtomobil benzini (2023-yilning yanvar-mart oyiga nisbatan 13,6% ga kamaygan), 100,1 ming tonna dizel yoqilg'isi (6,8 % ko'paygan), 28,8 ming tonna kalava ip mahsulotlari (20,2% ga kamaygan) hamda 3178,9 ming kv metr paxtadan tayyorlangan matolar (81,9% ga kamaygan) ishlab chiqarilgan.

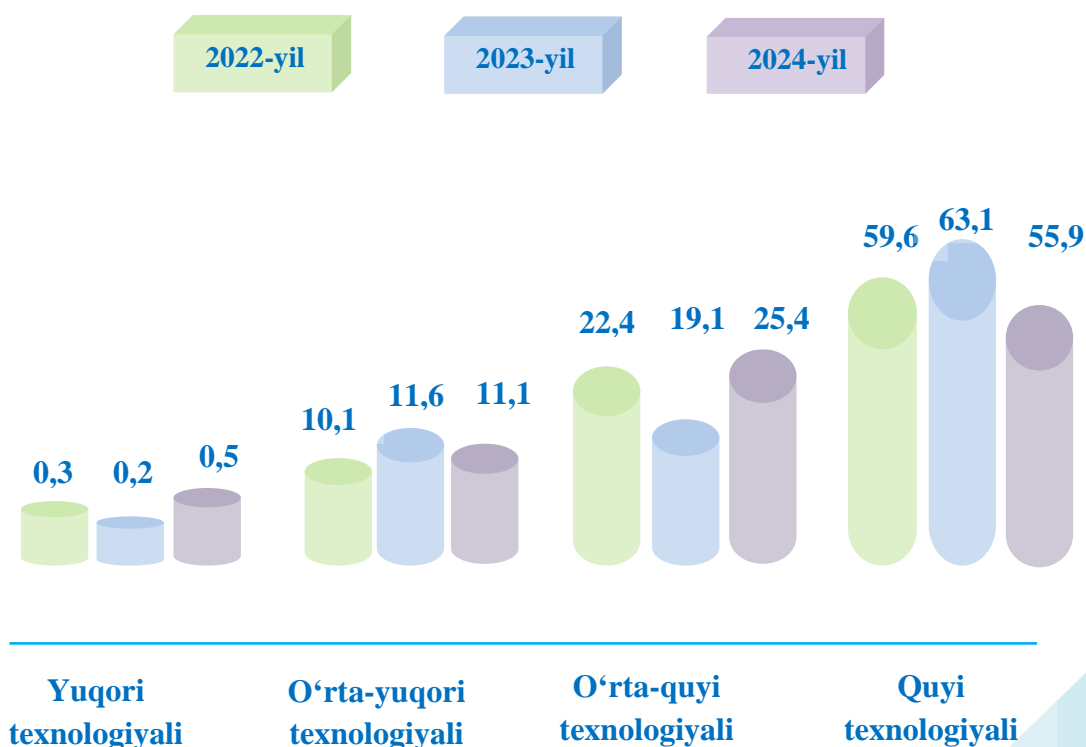


Ishlab chiqaradigan sanoatda yirik sanoat korxonalari tomonidan ayrim turdagi mahsulotlarni ishlab chiqarish

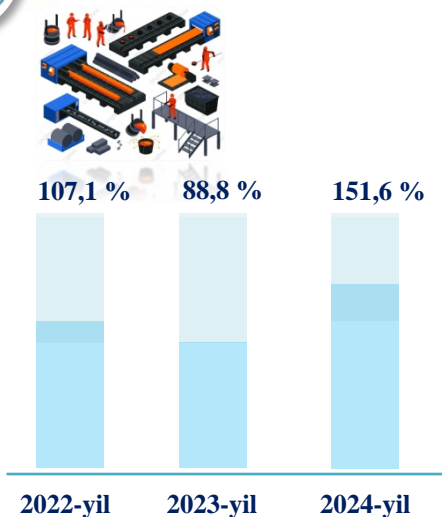
Sanoat mahsulotlari	2023-yil yanvar-mart	2024-yil yanvar-mart	Farqi +/-
Avtomobil benzini, ming t	91,3	78,9	-12,4
Yumshoq bug‘doy va spelta uni, ming t.	45,6	75,4	29,8
Paxta chigiti, ming t.	35,5	40,6	5,1
O‘simlik yog‘i (tozalangan), ming t.	3,6	1,4	-2,2

Jami ishlab chiqaradigan sanoat tarkibida mashina va asbob- uskunalar ishlab chiqarish, ta‘mirlash va o‘rnatish, yarim tirkamalar va boshqa tayyor buyumlarni ishlab chiqarish sohasining ulushi – 10,5 % (2023-yilning yanvar-mart oyiga nisbatan fizik hajm indeksi 130,4%), to‘qimachilik, kiyim, teri mahsulotlari ishlab chiqarishining ulushi – 41,9% (2023-yilning yanvar-mart oyiga nisbatan fizik hajm indeksi 110,3 %), oziq-ovqat, ichimlik mahsulotlarini ishlab chiqarishning ulushi – 13,9% (2023-yilning yanvar-mart oyiga nisbatan fizik hajm indeksi 86,5%), kimyo mahsulotlari, rezina va plastmassa buyumlarini ishlab chiqarishning ulushi – 11,5 % (2023-yilning yanvar-mart oyiga nisbatan fizik hajm indeksi 90,1 %)ni tashkil etdi.

O‘tgan yilning mos davri bilan solishtirganda ishlab chiqaradigan sanoat tarkibida yuqori texnologiyali tarmoqning ulushi 0,4 %ni (2023-yilning yanvar-mart oylarida – 0,3 %), o‘rta-yuqori texnologiyali – 16,0 % (15,3 %), o‘rta-quyi texnologiyali – 23,8% (22,7%) va quyi texnologiyalisi – 52,5% (55,3%)ni tashkil etdi.

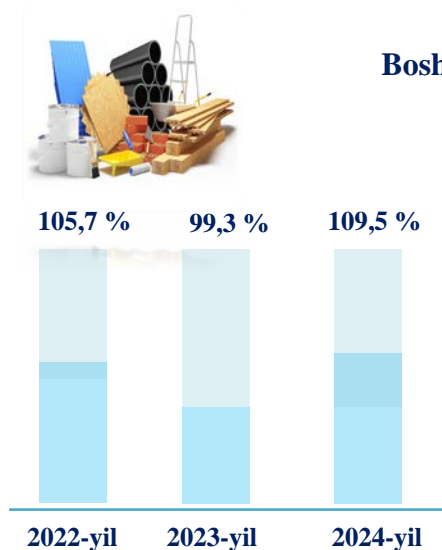


Metallurgiya sanoati



Ishlab chiqaradigan sanoat tarkibida 2024-yilning yanvar-mart oylarida metallurgiya sanoati 41,0 mlrd. soʻmni yoki jami ishlab chiqariladigan sanoat hajmining 0,5%ni tashkil etib, fizik hajm indeksi esa 151,6 % ni tashkil etgan.

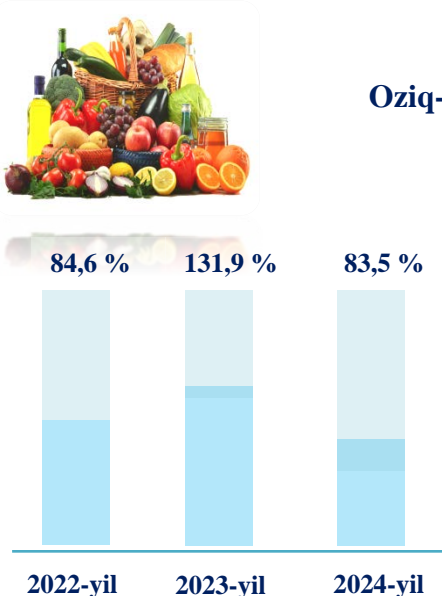
2023-yilning yanvar-mart oylarida metallurgiya sanoati 21,5 mlrd.soʻmni yoki jami ishlab chiqariladigan sanoat hajmining 0,3%ni etdi oʻtgan yilga nisbatan fizik hajm indeksi esa 11,2 % ga kamaydi.



Boshqa nometall mineral mahsulotlar ishlab chiqarish

2024-yilning yanvar-mart oylari yakunlariga koʻra, boshqa nometall mineral mahsulotlar ishlab chiqarishning ishlab chiqaradigan sanoat tarkibidagi ulushi 10,9 % ni tashkil etdi, oʻtgan yilga nisbatan fizik hajm indeksi esa 9,5 % ga koʻpaygan va ishlab chiqarish hajmi 846,8 mlrd. soʻmni tashkil etdi.

2023-yilning yanvar-mart oylarida ishlab chiqaradigan sanoat tarkibida boshqa nometall mineral mahsulotlar ishlab chiqarishning ulushi 10,3 % ni, uning fizik hajm indeksi esa 99,3 % ni tashkil etgan.



Oziq-ovqat mahsulotlari ishlab chiqarish

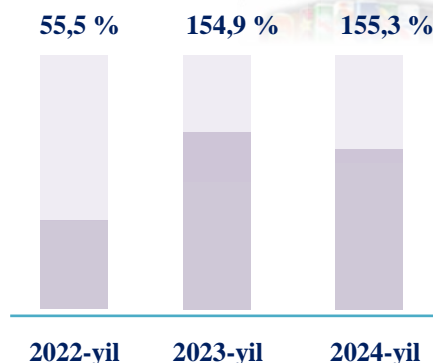
2024-yilning yanvar-mart oylari yakunlariga koʻra, oziq-ovqat mahsulotlari ishlab chiqarishning ulushi 13,6 % ni tashkil etdi, oʻtgan yilga nisbatan fizik hajm indeksi esa 16,5 % ga kamaydi va ishlab chiqarish hajmi 1057,6 mlrd. soʻmni tashkil etdi.

2023-yilning yanvar-mart oylarida ishlab chiqaradigan sanoat tarkibida oziq-ovqat mahsulotlari ishlab chiqarishning ulushi 17,4 % ni, uning fizik hajm indeksi esa 131,9 % ni tashkil etgan.

Ichimliklar ishlab chiqarish sanoati

2024-yilning yanvar-mart oylari yakunlariga ko'ra, ichimliklar ishlab chiqarishining oziq-ovqat mahsulotlaridagi ulushi 2,4 % ni tashkil etdi, o'tgan yilga nisbatan fizik hajm indeksi esa 55,3 % ga o'sdi va ishlab chiqarish hajmi 26,5 mlrd. so'mni tashkil etdi.

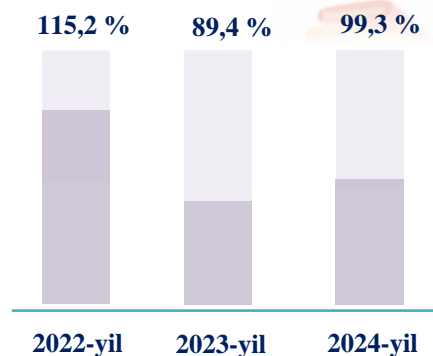
2023-yilning yanvar-mart oylarida ichimliklar ishlab chiqarishining oziq-ovqat mahsulotlaridagi ulushi 1,8 % ni, uning fizik hajm indeksi esa 154,9 % ni tashkil etgan.



To'qimachilik mahsulotlari ishlab chiqarish sanoati

2024-yilning yanvar-mart oylarida to'qimachilik mahsulotlari ishlab chiqarishning ulushi 32,7 % ni tashkil etgan, fizik hajm indeksi 0,7 % ga kamaygan bo'lsa, ishlab chiqarish hajmi 2548,6 mlrd.so'mni tashkil etdi.

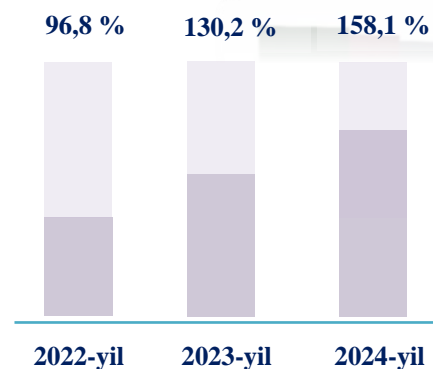
Shuningdek, 2023-yilning yanvar-mart oylarida ishlab chiqaradigan sanoat tarkibida to'qimachilik mahsulotlari ishlab chiqarishning ulushi 38,2 % ni tashkil etgan bo'lsa, uning fizik hajm indeksi 89,4 % ni tashkil etgan.



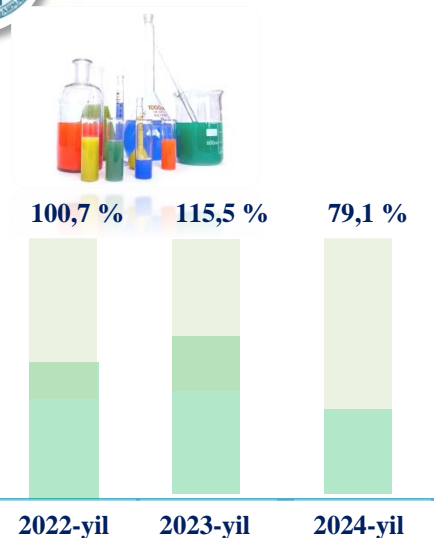
Kiyim ishlab chiqarish

2024-yilning yanvar-mart oylarida ishlab chiqaradigan sanoatdagi ulushi 7,3 %, fizik hajm indeksi 158,1 % ni, ishlab chiqarish hajmi esa 567,3 mlrd.so'mni tashkil etdi.

2023-yilning yanvar-mart oylari yakunlariga ko'ra, kiyim ishlab chiqarish sanoatining ishlab chiqaradigan sanoat tarkibidagi ulushi 5,2 % ni, fizik hajm indeksi esa 130,2 % ni tashkil etgan.



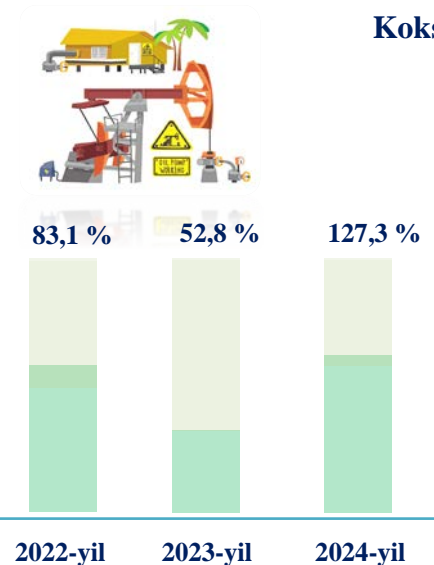
Kimyo mahsulotlari ishlab chiqarish



2024-yilning yanvar-mart oylari yakunlariga ko'ra, kimyo mahsulotlari ishlab chiqarish sanoatining ishlab chiqaradigan sanoatdagi ulushi 6,3 % ni, fizik hajm indeksi 79,1 % ni hamda ishlab chiqarish hajmi 492,5 mlrd.so'mni tashkil etdi.

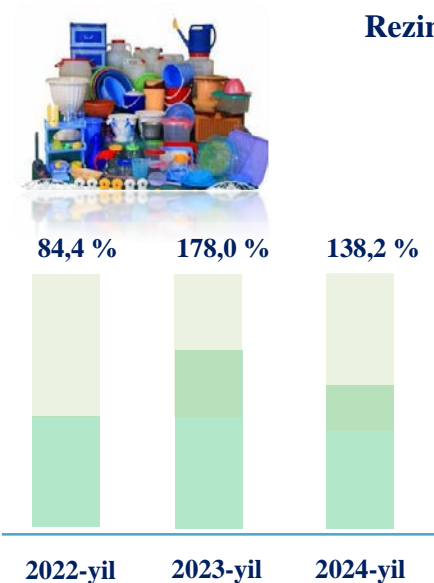
Shuningdek, 2023-yilning yanvar-mart oylarida ishlab chiqaradigan sanoatdagi ulushi 8,7 % ni fizik hajm indeksi esa 115,5 % ni tashkil etgan.

Koks va neftni qayta ishlash mahsulotlari ishlab chiqarish



2024-yilning yanvar-mart oylari yakunlariga ko'ra, koks va neftni qayta ishlash mahsulotlarining ishlab chiqarish sanoatidagi ulushi 6,2 % ni, fizik hajm indeksi 127,3 % ni hamda ishlab chiqarish hajmi 483,3 mlrd.so'mni tashkil etdi. Shuningdek, 2023-yilning yanvar-mart oylarida ishlab chiqaradigan sanoatdagi ulushi 4,8 % ni fizik hajm indeksi esa 52,8 % ni tashkil etgan.

Rezina va plastmassa buyumlar ishlab chiqarish



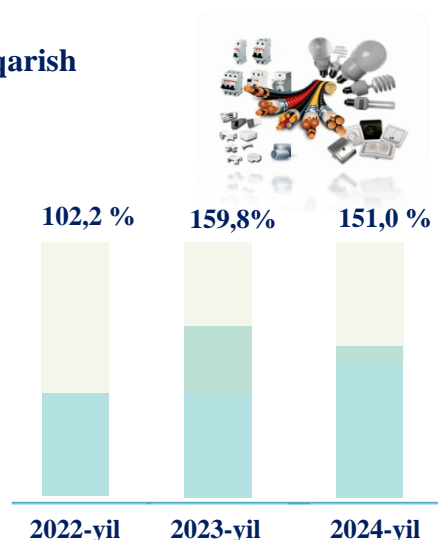
2024-yilning yanvar-mart oylari yakunlariga ko'ra, rezina va plastmassa buyumlar ishlab chiqarish sanoatining ishlab chiqaradigan sanoatdagi ulushi 5,2 % ni, fizik hajm indeksi 138,2 % ni hamda ishlab chiqarish hajmi 401,7 mlrd.so'mni tashkil etdi.

Shuningdek, 2023-yilning yanvar-mart oylarida ishlab chiqaradigan sanoatdagi ulushi 2,5 % ni fizik hajm indeksi esa 178,0 % ni tashkil etgan.

Elektr uskunalari ishlab chiqarish

2024-yilning yanvar-mart oylari yakunlariga ko'ra, ishlab chiqaradigan sanoatda elektr uskunalari ishlab chiqarish sanoatining ulushi 1,0 % ni, fizik hajm indeksi 151,0 % ni hamda ishlab chiqarish hajmi 78,3 mlrd. so'mni tashkil etdi.

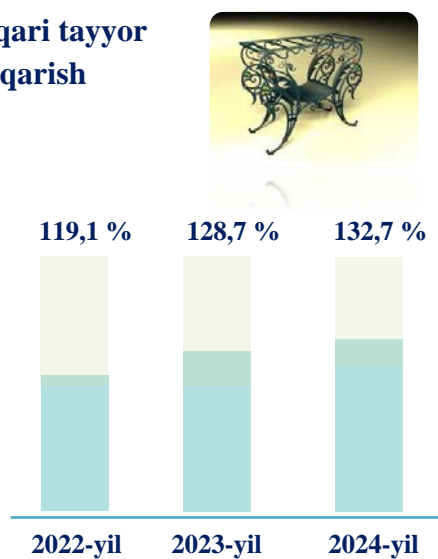
Shuningdek, 2023-yilning yanvar-mart oylarida ishlab chiqaradigan sanoatdagi ulushi 0,8 % ni fizik hajm indeksi esa 159,6 % ni tashkil etgan.



Mashina va uskunalardan tashqari tayyor metall buyumlar ishlab chiqarish

2024-yilning yanvar-mart oylari yakunlariga ko'ra, mashina va uskunalardan tashqari tayyor metall buyumlar ishlab chiqarish sanoatining ishlab chiqaradigan sanoatdagi ulushi 4,5 % ni, fizik hajm indeksi 132,7 % ni hamda ishlab chiqarish hajmi 352,7 mlrd. so'mni tashkil etdi.

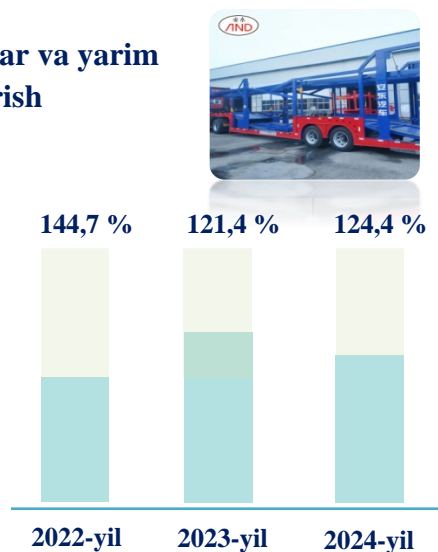
Shuningdek, 2023-yilning yanvar-mart oylarida ishlab chiqaradigan sanoatdagi ulushi 2,6 % ni fizik hajm indeksi esa 128,7 % ni tashkil etgan.



Avtotransport vositalari, treylerlar va yarim tirkamalar ishlab chiqarish

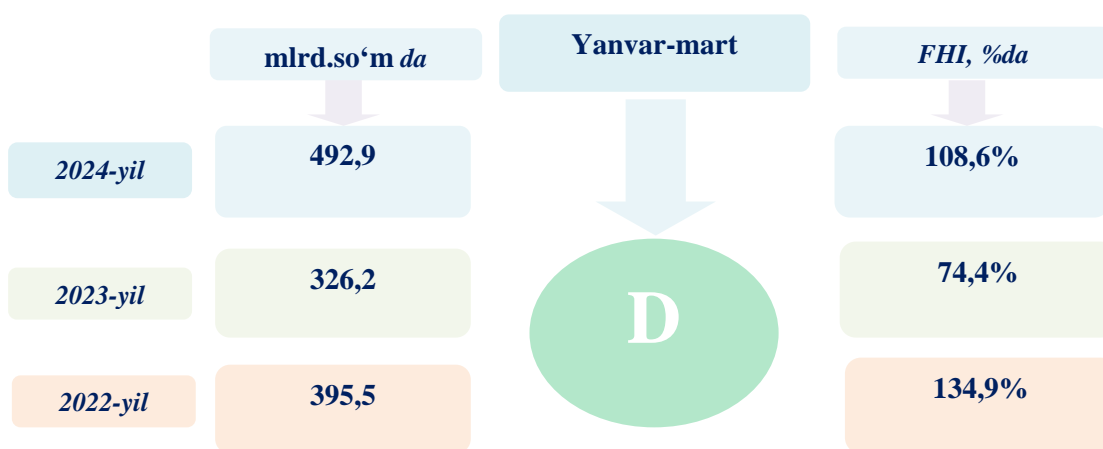
2024-yilning yanvar-mart oylari yakunlariga ko'ra, avtotransport vositalari, treyler va yarim tirkamalar ishlab chiqarish sanoatining ishlab chiqaradigan sanoatdagi ulushi 3,9 %, fizik hajm indeksi 24,4 % ga ko'paydi hamda ishlab chiqarish hajmi 300,5 mlrd. so'mni tashkil etdi.

Shuningdek, 2023-yilning yanvar-mart oylarida ishlab chiqaradigan sanoatdagi ulushi 2,1 % ni fizik hajm indeksi esa 121,4 % ni tashkil etgan.



Elektr, gaz, bug‘ bilan ta‘minlash va havoni konditsiyalash korxonalarini tomonidan 2024-yil yanvar-mart oylarida ishlab chiqarilgan mahsulotlar hajmi 492,9 mlrd.so‘mni (jami ishlab chiqarilgan sanoat mahsulotlari hajmining 5,9% ini) tashkil etadi.

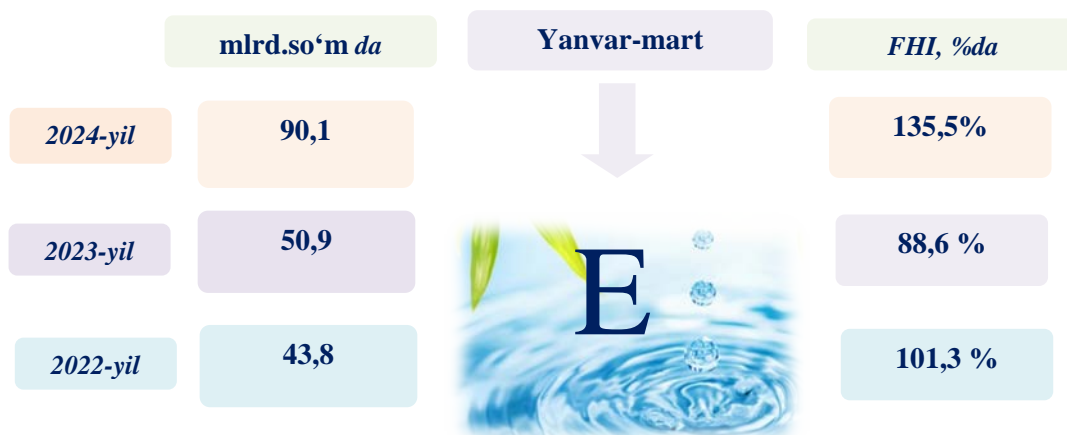
2024-yilning yanvar-mart oylarida, sanoatning mazkur tarmog‘ida elektr energiyani ishlab chiqarish, uzatish va taqsimlash, bug‘ bilan ta‘minlash tizimlari va havoni konditsiyalashning o‘tgan yilning mos davriga nisbatan 166,7 mlrd. so‘mga ko‘payganligi kuzatildi.



Elektr, gaz, bug‘ bilan ta‘minlash va havoni konditsiyalash sohasida yirik sanoat korxonalarini tomonidan sanoat mahsulotlarini ishlab chiqarish

Sanoat mahsulotlari	2023- yil yanvar-mart	2024- yil yanvar-mart	Farqi +/-
Elektroenergiya, mln.kVt.s	85,4	82,5	-2,9
Issiqlik energiyasi, ming gkal	379,9	379,9	0,0

Suv bilan ta'minlash, kanalizatsiya tizimi, chiqindilarni yig'ish va utilitatsiya qilish korxonalari tomonidan ishlab chiqarilgan mahsulotlar hajmi 90,1 mlrd.so'mni (jami ishlab chiqarilgan sanoat mahsulotlari hajmining 1,0 %ini) tashkil etdi.



Sanoat mahsulotlari	2023- yil yanvar-mart	2024- yil yanvar- mart	Farqi +/-
Oqova suvlarni yo'qotish, transportirovka qilish va ishlov berish bo'yicha xizmatlar, mlrd.so'm	4,0	9,3	5,3
Axlat o'ralarni, tindirgichlarni va septiklarni bo'shatish, tozalash va ishlov berish bo'yicha xizmatlar, mlrd.so'm	4,7	9,8	5,1

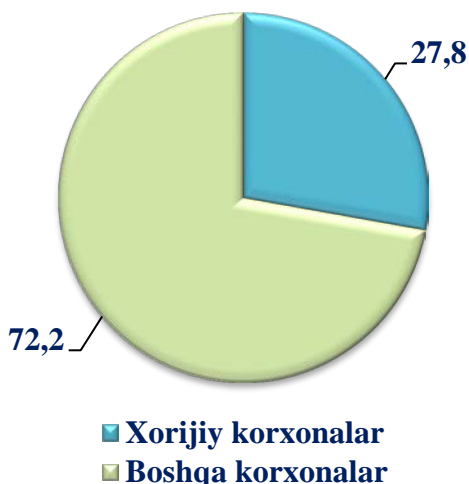
O'tgan yilning mos davriga nisbatan oqava suvlarni yo'qotish, transportirovka qilish va ishlov berish bo'yicha xizmatlar 5,3 mlrd. so'm yoki 2,3 martaga ko'payganligi kuzatildi. Shuningdek axlat o'ralarini tindirgichlarini va septiklarni bo'shatish, tozalash va ishlov berish bo'yicha xizmatlar 5,1 mlrd. so'mni tashkil etdi va 2,4 martaga ko'paydi.

Chet el investitsiyalari ishtirokidagi korxonalari tomonidan sanoat mahsulotlari ishlab chiqarilishi

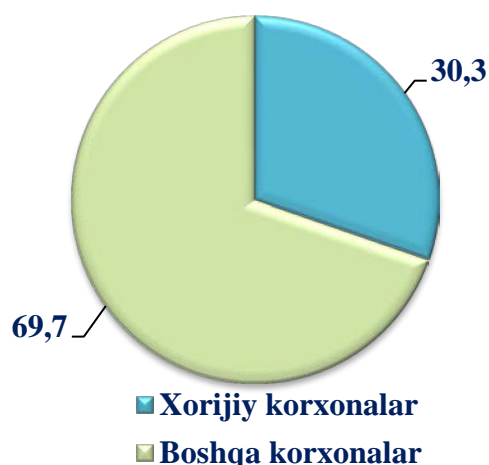
Hisobot davrida xorijiy investitsiyalar ishtirokidagi korxonalar tomonidan 2546,3 mlrd. soʻmlik sanoat mahsulotlari ishlab chiqarilgan boʻlib, umumiy ishlab chiqarishdagi ulushi hisobot davrida 30,3 %ni tashkil etdi.

Chet el investitsiyalari ishtirokidagi korxonalar tomonidan sanoat mahsulotlari ishlab chiqarish umumiy hajmdagi ulushi, % da

2023-yil yanvar-mart

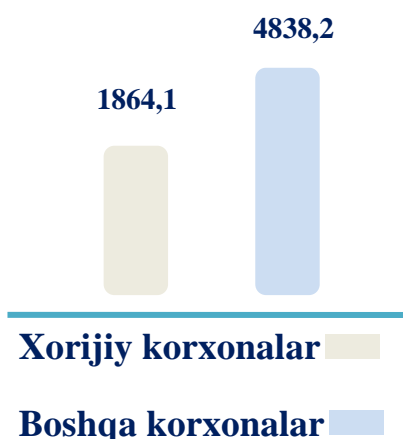


2024-yil yanvar-mart

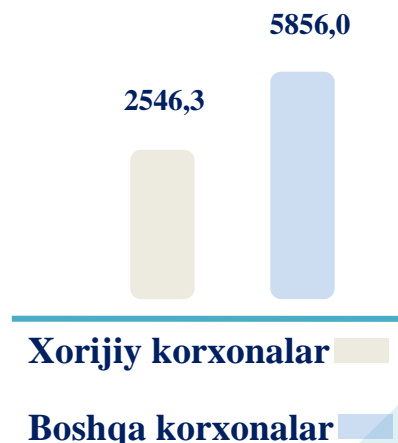


Chet el investitsiyalari ishtirokidagi korxonalar tomonidan ishlab chiqarilgan sanoat mahsulotlari hajmi (mlrd.soʻm)da

2023-yil yanvar-mart



2024-yil yanvar-mart



Ishlab chiqaradigan sanoatning texnologik tarkibi

Ishlab chiqaradigan sanoatning to'rtta texnologik tarkibi mavjud bo'lib, ular birgalashib sanoat ishlab chiqarishining asosiy quvvati hisoblanadi.

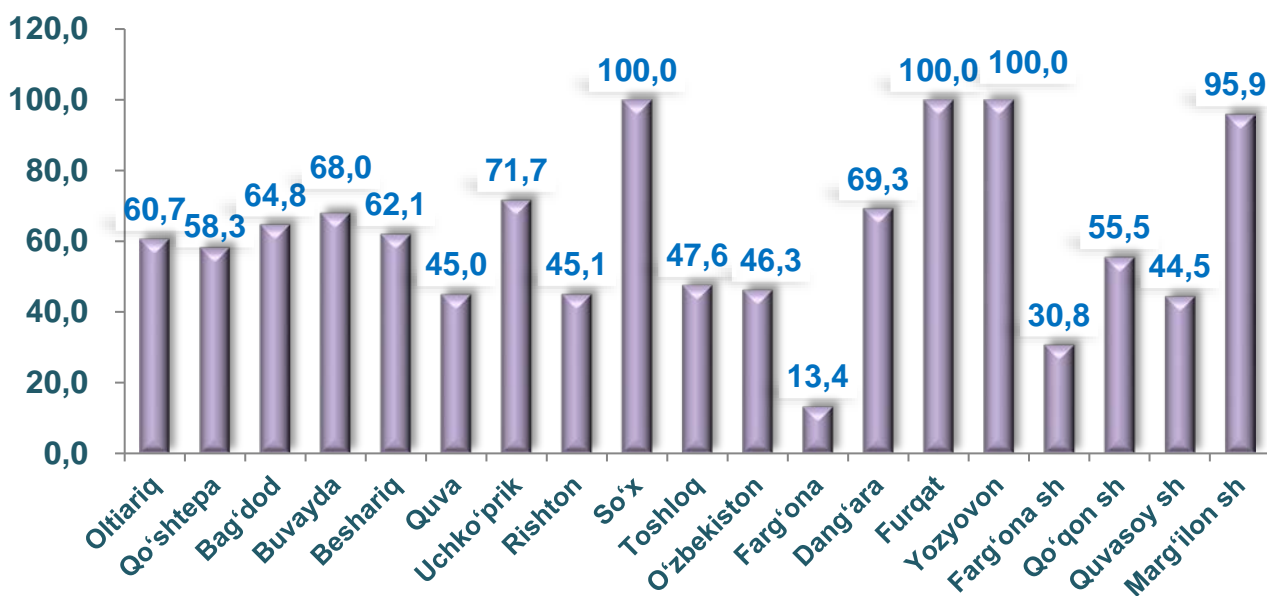
2024-yil yanvar-mart oylarida texnologik tarkib bo'yicha quyidagi ishlab chiqarish hajmlari amalga oshirilgan.

	Yuqori texnologiya (mlrd.so'm)	O'rta-yuqori texnologiya (mlrd.so'm)	O'rta-quyi texnologiya (mlrd.so'm)	Quyi texnologiya (mlrd.so'm)
	38,1	930,1	2130,1	4697,8
Oltiariq tumani	0.0	12.3	46.5	119.8
Qo'shtepa tumani	0.0	0.8	12.1	449.6
Bag'dod tumani	0.0	0.0	9.9	214.3
Buvayda tumani	0.0	33.7	4.4	215.8
Beshariq tumani	0.0	0.0	136.7	124.6
Quva tumani	0.6	0.1	6.4	147.9
Uchko'prik tumani	22.4	40.6	102.5	603.4
Rishton tumani	0.0	0.1	16.4	81.5
So'x tumani	0.0	0.0	2.8	20.2
Toshloq tumani	0.8	4.1	91.4	167.3
O'zbekiston tumani	0.0	21.8	60.0	149.0
Farg'ona tumani	0.0	0.0	22.4	317.7
Dang'ara tumani	0.1	37.6	34.4	185.9
Furqat tumani	0.0	11.8	26.2	94.1
Yozyovon tumani	0.0	0.3	11.9	53.9
Farg'ona shahar	1.8	505.5	850.1	716.3
Qo'qon shahar	10.9	242.8	297.8	836.6
Quvasoy shahar	1.4	0.5	231.8	65.8
Marg'ilon shahar	0.2	18.1	166.7	133.9

Sanoat mahsulotlari ishlab chiqarishida kichik biznesning ulushi 2024-yilning yanvar-mart oylarida

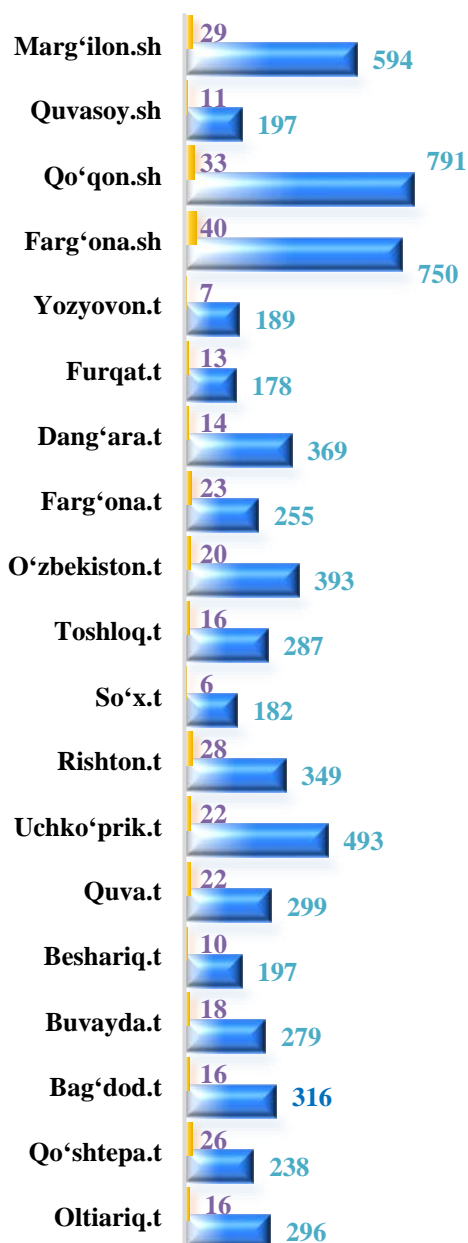
Hisobot davrida kichik tadbirkorlik subyektlari tomonidan 4 324,9 mlrd.so‘mlik sanoat mahsulotlari ishlab chiqarilib, uning umumiy ishlab chiqarish hajmidagi ulushi 51,5 %ni tashkil etdi.

Hududlar kesimida viloyatdagi So‘x, Yozyovon, Furqat tumanlari sanoat mahsulotlari ishlab chiqarish 100% kichik tadbirkorlik subyektlari hisobiga tashkil etilgan. Kichik biznesning sanoat mahsulotlari ishlab chiqarishdagi eng yuqori ulushi Marg‘ilon shahri (95,9%), Uchko‘prik tumani (71,7%), Dang‘ara tumani (69,3%), Buvayda tumani (68,0%), Bag‘dod tumani (64,8%), tashkil etgani holda eng past ulushli hududlar O‘zbekiston tumani (46,3%), Rishton tumani (45,1%), Farg‘ona tumani (13,4%), sanoat ishlab chiqarish hajmlaridagi kichik biznes subyektlari ulushining kamligini, mazkur hududlarda joylashgan yirik sanoat korxonalarining ishlab chiqarish hajmlari yuqori ekanligi bilan izohlash mumkin.



Farg‘ona viloyatida faoliyat ko‘rsatayotgan va yangi tashkil etilgan sanoat korxonalari

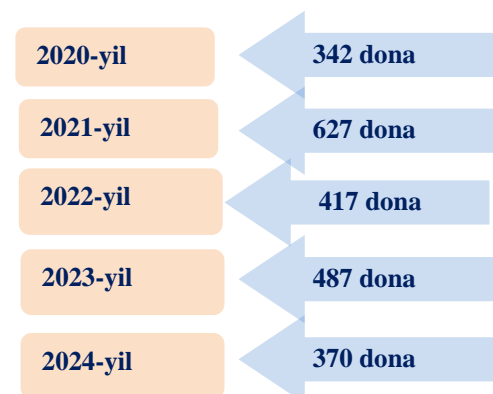
Bugungi kunda Farg‘ona viloyatida 12338 ta sanoat korxonalari ro‘yxatdan o‘tgan bo‘lib ulardan 6652 tasi faoliyat ko‘rsatmoqda, shundan 791 tasi (faoliyat ko‘rsatayotgan korxonalar umumiy sonining 11,9 %) Qo‘qon shahriga, 889 tasi (11,3%) Farg‘ona shahriga, 750 tasi (8,9 %) Marg‘ilon shahriga, 594 tasi (7,2%) Uchko‘prik tumaniga, 493 tasi (7,4 %) Dang‘ara tumaniga, 369 tasi (5,5 %) O‘zbekiston tumaniga to‘g‘ri kelmoqda.



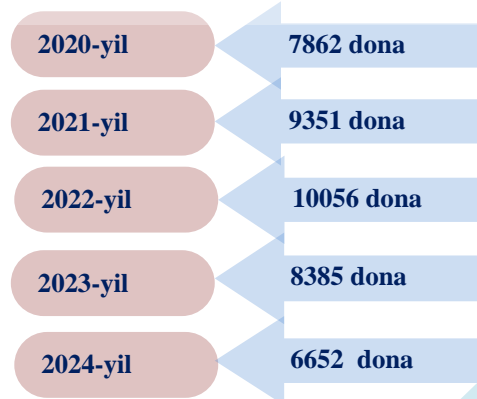
Yangi tashkil etilgan

Faoliyat ko‘rsatayotgan

Yangi tashkil etilgan korxonalar



Jami faoliyat yuritayotgan korxonalar



Tayyor mahsulotlar, butlovchi qismlar va materiallar ishlab chiqarishni mahalliyashtirish dasturining amalga oshirilishi

Viloyatda sanoat mahsulotlari ishlab chiqarishning yuqori o‘shish sur‘atlariga erishishda tayyor mahsulotlar, butlovchi qismlar va materiallar ishlab chiqarishni mahalliyashtirish dasturining amalga oshirilishi ham o‘z ta‘sirini ko‘rsatdi. Mazkur dastur doirasida kiritilgan 134 ta loyiha bo‘yicha 685,5 mlrd. so‘mlik mahsulotlar ishlab chiqarildi. Mahalliyashtirish dasturi doirasida ishlab chiqarilgan mahsulotlardan 9,0 mln. AQSH dollari miqdorida eksport qilindi.

Hudud nomi	Loyihalar soni		Korxonalar soni		Mahsulot ishlab chiqarish va sotish haimi			Yangi tashkil qilingan ish o‘rinlari
	2024-yil	haqiqatda	2024-yil	haqiqatda	haqiqatda (mlrd.so‘m)	Sotish (mlrd.so‘m)	shundan, eksport(mln. AQSh doll)	
Jami	168	134	148	123	685,5	671,4	9,0	289
Oltiariq t	5	5	5	5	3,129	0	0	0
Qo‘shtepa t	5	5	5	5	35,94	36,76	1,3	1
Bag‘dod t	3	2	3	2	0,77	0,77	0	0
Buvayda t	8	7	8	7	8,9	5,53	0,084	12
Beshariq t	1	1	1	1	0,341	0,341	0	1
Quva t	2	1	2	1	0,025	0	0	0
Uchko‘prik t	39	36	33	31	142,7	98,9	3,186	130
Rishton t	3	1	3	1	0,423	0	0	8
Toshloq t	2	1	2	1	1,250	1,250	0,100	5
O‘zbekiston t	3	3	3	3	8,602	7,542	0,022	0
Farg‘ona t	6	4	6	4	9,301	8,879	0,118	0
Dang‘ara t	11	10	10	10	25,93	23,77	0,015	26
Furqat t	1	1	1	1	22,93	48,51	1,147	0
Yozyovon t	1	1	1	1	0,275	0,275	0	0
Farg‘ona sh	40	27	28	21	272,6	258,2	2,065	55
Qo‘qon sh	15	10	15	10	35,71	30,42	0,042	0
Quvasoy sh	8	5	7	5	87,18	126,1	0,743	0
Marg‘ilon sh	15	14	15	14	29,46	24,12	0,192	51