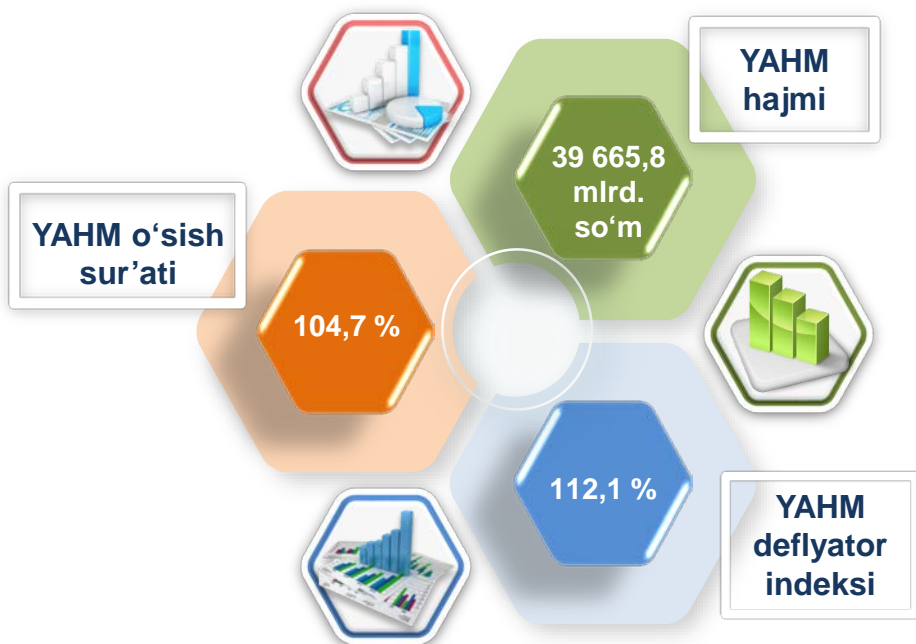


2022- yilning yanvar-sentabr oylarida Farg'ona viloyatida ishlab chiqarilgan yalpi hududiy mahsulot

Dastlabki ma'lumotlarga ko'ra, 2022- yilning yanvar-sentabr oylarida Farg'ona viloyati bo'yicha yalpi hududiy mahsulot (keyingi o'rinlarda –YAHM) hajmi joriy narxlarda 39 665,8 mlrd. so'mni tashkil etdi va 2021- yilning yanvar-sentabr oylari bilan taqqoslaganda 4,7 %ga o'sdi.

YAHM deflyator indeksi 2021- yilning yanvar-sentabr oylaridagi narxlarga nisbatan 112,1 %ni tashkil qildi.

O'zbekiston Respublikasi bo'yicha YAIMning shakllanishida Farg'ona viloyatining qo'shgan hissasi 6,3%ga yetdi.

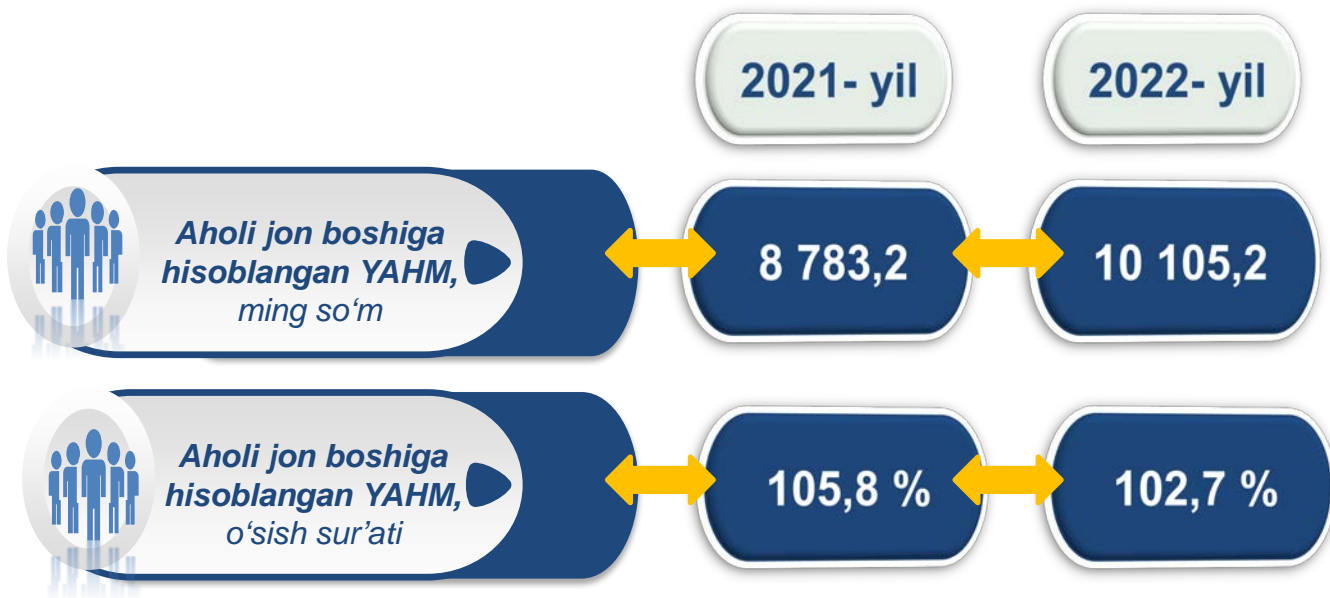


2021-2022- yillarning yanvar-sentabr oylarida iqtisodiy faoliyat turlari bo'yicha YAHM ishlab chiqarish hajmi va o'sish sur'atlari

	Mlrd. so'm		O'sish sur'atlari, o'tgan yilning mos davriga nisbatan %da
	2021- yil	2022- yil	
I. YAHM, jami	33 806,6	39 665,8	104,7
<i>shu jumladan:</i>			
tarmoqlarning yalpi qo'shilgan qiymati	32 676,9	38 413,0	104,6
mahsulotlarga sof soliqlar	1 129,7	1 252,8	107,4
II. Tarmoqlarning yalpi qo'shilgan qiymati	32 676,9	38 413,0	104,6
qishloq, o'rmon va baliqchilik xo'jaligi	11 682,6	13 779,8	103,6
sanoat (qurilishni qo'shgan holda)	8 906,9	10 321,8	107,2
sanoat	6 690,1	7 626,3	106,0
qurilish	2 216,8	2 695,5	110,8
xizmatlar	12 087,4	14 311,4	103,7
savdo, yashash va ovqatlanish bo'yicha xizmatlar	2 628,3	3 034,6	103,0
tashish va saqlash, axborot va aloqa	2 000,6	2 280,9	108,5
boshqa xizmat tarmoqlari	7 458,5	8 995,9	102,6

Aholi jon boshiga hisoblangan YAHM 10 105,2 ming so'mni tashkil etdi va bu ko'rsatkich o'tgan yilning shu davriga nisbatan 2,7 %ga yuqoridir.

2021-2022- yillarning yanvar-sentabr oylarida aholi jon boshiga hisoblangan YAHM hajmi va o'sish sur'atlari



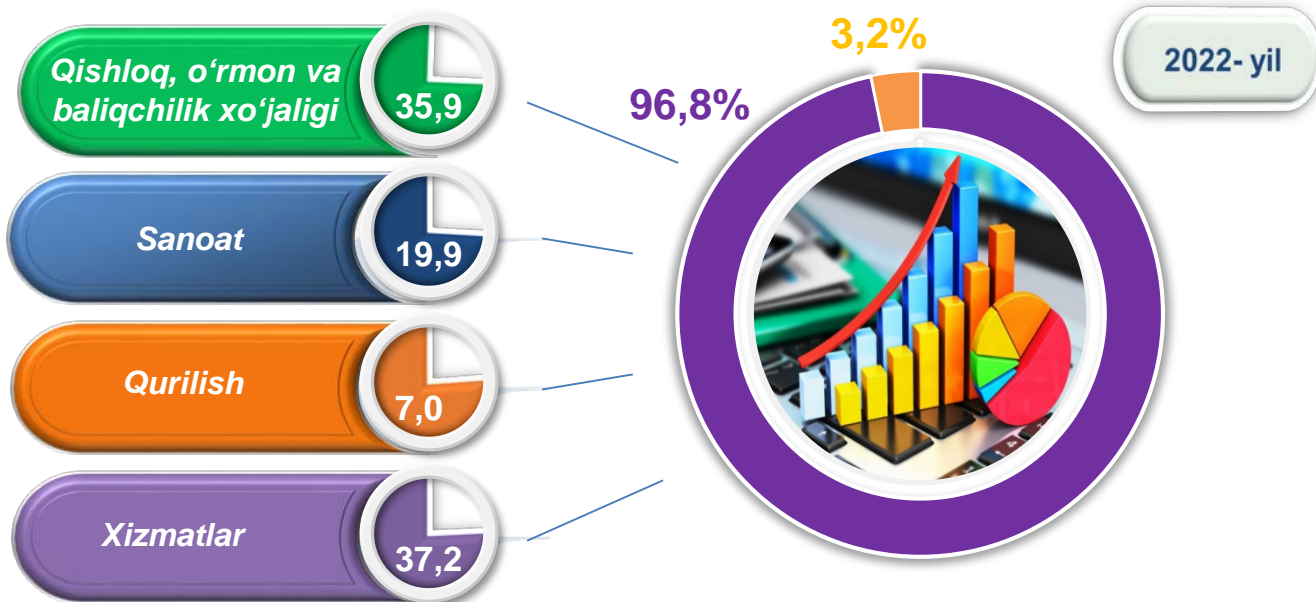
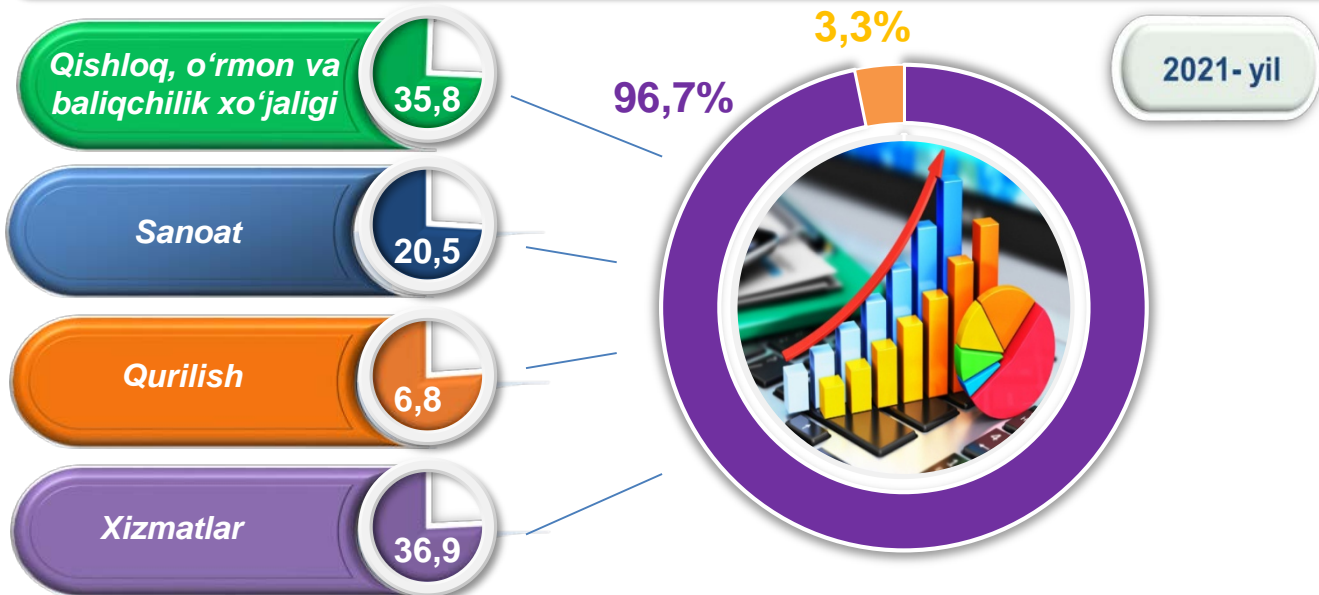
Hudud iqtisodiyotining barcha tarmoqlarida yaratilgan yalpi qo'shilgan qiymat (YAQQ) hajmi umumiy YAHMning 96,8 %ini, mahsulotlarga sof soliqlar esa 3,2 %ini tashkil etdi.

Hisobot davrida qishloq, o'rmon va baliqchilik xo'jaligining YAHMning tarmoqlar bo'yicha tarkibidagi ulushi 35,9 %ni, sanoat tarmog'i 19,9 %ni, qurilish 7,0 %ni va xizmatlar sohasi 37,2 %ni tashkil qildi.

2021-2022- yillarning yanvar-sentabr oylarida iqtisodiy faoliyat turlari bo'yicha YAHM tarkibi (jamiga nisbatan %da)

	2021- yil	2022- yil
I. YAHM, jami	100,0	100,0
<i>shu jumladan:</i>		
tarmoqlarning yalpi qo'shilgan qiymati	96,7	96,8
mahsulotlarga sof soliqlar	3,3	3,2
II. Tarmoqlarning yalpi qo'shilgan qiymati	100,0	100,0
qishloq, o'rmon va baliqchilik xo'jaligi	35,8	35,9
sanoat (qurilishni qo'shgan holda)	27,3	26,9
sanoat	20,5	19,9
qurilish	6,8	7,0
xizmatlar	36,9	37,2
savdo, yashash va ovqatlanish bo'yicha xizmatlar	8,0	7,9
tashish va saqlash, axborot va aloqa	6,1	5,9
boshqa xizmat tarmoqlari	22,8	23,4

2021-2022- yillarning yanvar-sentabr oylarida iqtisodiy faoliyat turlari bo'yicha YAHM tarkibi (jamiga nisbatan %da)

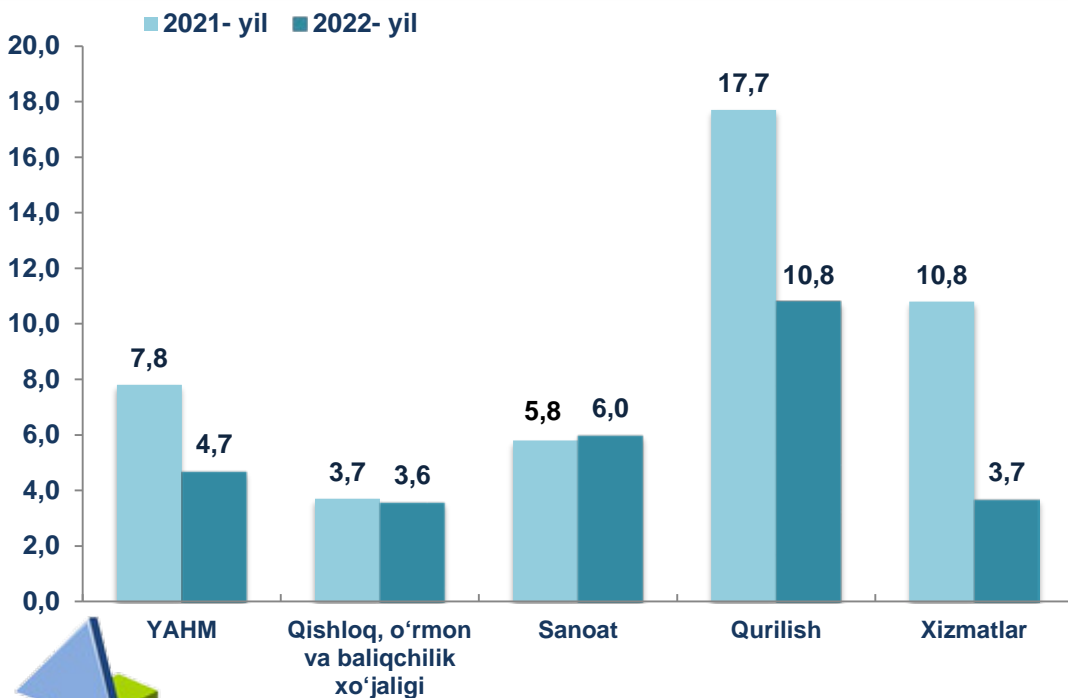


● **Yalpi qo'shilgan qiymat**

● **Mahsulotlarga sof soliqlar**


YAHMning o'sishi hudud iqtisodiyotining asosiy tarmoqlaridagi ijobiy o'sish sur'atlari bilan bog'liqdir. O'sish sur'atlari qishloq, o'rmon va baliqchilik xo'jaligida – 103,6 % (YAHMning tarmoqlar bo'yicha tarkibidagi ulushi – 35,9 %), sanoatda – 106,0 % (19,9 %), qurilishda – 110,8 % (7,0 %), xizmatlar sohasida – 103,7 %ni (37,2 %) tashkil etdi. Xizmatlar sohasi tarkibida o'sish sur'atlari savdo, yashash va ovqatlanish bo'yicha xizmatlarda 103,0 % (7,9 %), tashish va saqlash, axborot va aloqa 108,5 % (5,9 %), boshqa xizmat tarmoqlarida 102,6 % (23,4 %) dan iborat bo'ldi.

2021-2022- yillarning yanvar-sentabr oylarida YAHMning iqtisodiy faoliyat turlari bo'yicha mutlaq o'sish sur'atlari (o'tgan yilning mos davriga nisbatan %da)



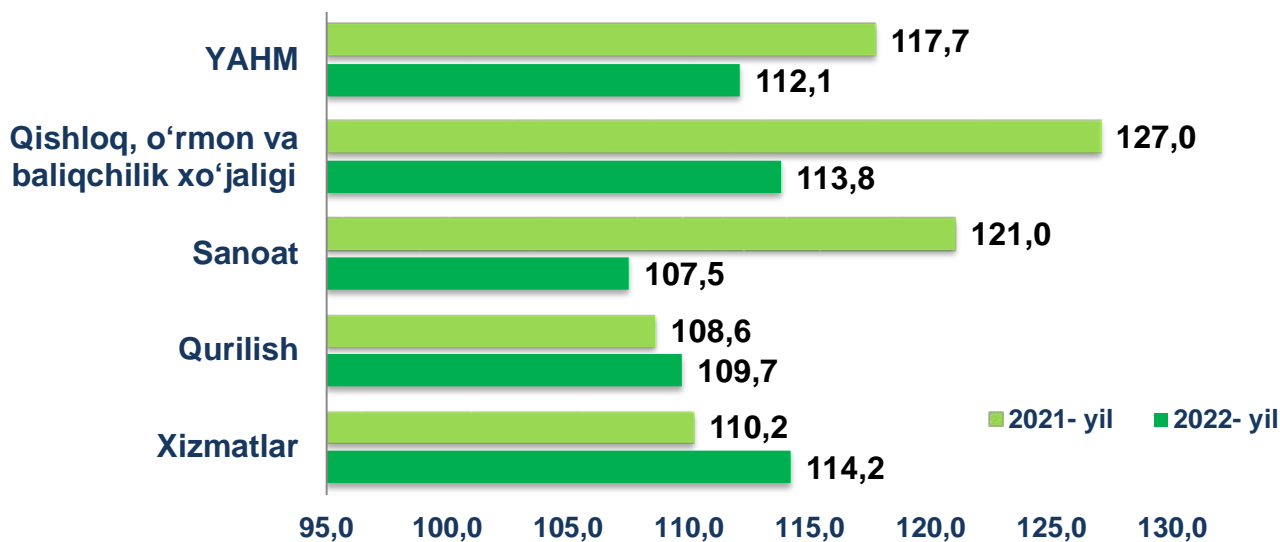
YAHM o'sishiga qishloq, o'rmon va baliqchilik xo'jaligi tarmog'i 1,3 f.p. (2021- yilning yanvar-sentabr oylarida – 1,2 f.p.), sanoat tarmog'i – 1,2 f.p. (2021- yilning yanvar-sentabr oylarida – 1,1 f.p.), qurilish tarmog'i – 0,7 f.p. (2021- yilning yanvar-sentabr oylarida – 1,2 f.p.) va xizmat ko'rsatish sohasi – 1,3 f.p. (2021- yilning yanvar-sentabr oylarida – 4,0 f.p.) ijobiy hissa qo'shdi. Mahsulotlarga sof soliqlarning o'sishi hisobiga YAHM 0,2 f.p. (2021- yilning yanvar-sentabr oylarida – 0,3 f.p.)ga ko'paydi

2022- yilning yanvar-sentabr oylarida YAHM o'sishida tarmoqlarning hissasi (jamiga nisbatan % da)



2022- yilning yanvar-sentabr oylarida YAHM deflyatori indeksi 2021- yilning yanvar-sentabr oylaridagi narxlarga nisbatan 112,1 foizni tashkil etdi. YAHM deflyatori indeksining eng yuqori ko'rsatkichlari xizmat ko'rsatish sohasida – 114,2 % va qishloq, o'rmon va baliqchilik xo'jaligida – 113,8 % qayd etildi.

2021-2022- yillarning yanvar-sentabr oylarida YAHMning iqtisodiy faoliyat turlari bo'yicha deflyator indeksi
(o'tgan yilning mos davriga nisbatan % da)



2021-2022- yillarning yanvar-sentabr oylarida kichik biznesning YAHMdagi ulushi (jamiga nisbatan %da)

2022- yilning yanvar-sentabr oylarida kichik tadbirkorlikning YAHMdagi ulushi 69,2 %ni tashkil qildi (2021- yilning yanvar-sentabr oylarida – 70,9 %).

Kichik tadbirkorlikning YAHMdagi ulushining o'tgan yilning mos davriga nisbatan pasayishi yirik korxonalar ulushining oshishi bilan bog'liq.

