

### 2023- yilning yanvar-mart oylarida Farg'ona viloyatida ishlab chiqarilgan yalpi hududiy mahsulot

YAHM hajmi,  
mlrd. so'm

**10 988,8**

YAHM o'sish  
sur'ati

**103,2 %**

YAHM deflyator  
indeksi

**109,8 %**

Dastlabki ma'lumotlarga ko'ra, 2023- yilning yanvar-martida Farg'ona viloyati bo'yicha yalpi hududiy mahsulot (keyingi o'rinlarda –YAHM) hajmi joriy narxlarda 10 988,8 mlrd. so'mni tashkil etdi va 2022- yilning yanvar-marti bilan taqqoslaganda 3,2 %ga o'sdi.

YAHM deflyator indeksi 2022- yilning yanvar-martidagi narxlariga nisbatan 109,8%ni tashkil qildi.

O'zbekiston Respublikasi bo'yicha YAIMning shakllanishida Farg'ona viloyatining qo'shgan hissasi 5,5%ga yetdi.



**2022-2023- yillarning yanvar-mart oylarida iqtisodiy faoliyat turlari  
bo'yicha YAHM ishlab chiqarish hajmi va o'sish sur'atlari**

	<i>Mrd. so'm</i>		<i>O'sish sur'atlari, o'tgan yilning mos davriga nisbatan % da</i>
	<i>2022- yil</i>	<i>2023- yil</i>	
<b>I. YAHM, jami</b>	<b>9 698,3</b>	<b>10 988,8</b>	<b>103,2</b>
<i>shu jumladan:</i>			
tarmoqlarning yalpi qo'shilgan qiymati	9 295,0	10 632,6	103,2
mahsulotlarga sof soliqlar	403,3	356,2	103,5
<b>II. Tarmoqlarning yalpi qo'shilgan qiymati</b>	<b>9 295,0</b>	<b>10 632,6</b>	<b>103,2</b>
<b>qishloq, o'rmon va baliqchilik xo'jaligi</b>	<b>1 673,5</b>	<b>2 001,5</b>	<b>103,7</b>
<b>sanoat (qurilishni qo'shgan holda)</b>	<b>2 887,7</b>	<b>3 043,6</b>	<b>102,1</b>
sanoat	2 210,5	2 303,6	101,4
qurilish	677,2	740,0	104,5
<b>xizmatlar</b>	<b>4 733,8</b>	<b>5 587,5</b>	<b>103,7</b>
savdo, yashash va ovqatlanish bo'yicha xizmatlar	923,6	1 074,2	101,6
tashish va saqlash, axborot va aloqa	670,6	790,9	107,7
boshqa xizmat tarmoqlari	3 139,6	3 722,4	103,4



## YALPI HUDUDIY MAHSULOTNI ISHLAB CHIQRARISH

Quyida keltirilgan infografikadan ko'rinib turganidek, aholi jon boshiga hisoblangan YAHM 2 757,2 ming so'mni tashkil etdi va bu ko'rsatkich o'tgan yilning shu davriga nisbatan 1,1 % ga yuqoridir.

**2022-2023- yillarning yanvar-mart oylarida aholi jon boshiga hisoblangan YAHMning o'sish sur'atlari**  
*(o'tgan yilning mos davriga nisbatan % hisobida)*



**2022-2023- yillarning yanvar-mart oylarida aholi jon boshiga hisoblangan YAHM hajmi**  
*(ming so'mda)*



**2022-2023- yillarning yanvar-mart oylarida iqtisodiy faoliyat turlari  
bo'yicha YAHM tarkibi (jamiga nisbatan % da)**

	2022- yil	2023- yil
<b>I. YAHM, jami</b>	<b>100,0</b>	<b>100,0</b>
<i>shu jumladan:</i>		
tarmoqlarning yalpi qo'shilgan qiymati	95,8	96,8
mahsulotlarga sof soliqlar	4,2	3,2
<b>II. Tarmoqlarning yalpi qo'shilgan qiymati</b>	<b>100,0</b>	<b>100,0</b>
<b>qishloq, o'rmon va baliqchilik xo'jaligi</b>	<b>18,0</b>	<b>18,8</b>
<b>sanoat (qurilishni qo'shgan holda)</b>	<b>31,1</b>	<b>28,7</b>
sanoat	23,8	21,7
qurilish	7,3	7,0
<b>xizmatlar</b>	<b>50,9</b>	<b>52,5</b>
savdo, yashash va ovqatlanish bo'yicha xizmatlar	9,9	10,1
tashish va saqlash, axborot va aloqa	7,2	7,4
boshqa xizmat tarmoqlari	33,8	35,0

## 2022-2023- yillarning yanvar-mart oylarida iqtisodiy faoliyat turlari bo'yicha YAHM tarkibi (jamiga nisbatan % da)

2022- yil



Qishloq, o'rmon va baliqchilik xo'jaligi 18,0%

Sanoat 23,8%

Qurilish 7,3%

Xizmatlar 50,9%

2023- yil



Qishloq, o'rmon va baliqchilik xo'jaligi 18,8%

Sanoat 21,7%

Qurilish 7,0%

Xizmatlar 52,5%

2023-yilning yanvar-mart oylarida hudud iqtisodiyotining barcha tarmoqlarida yaratilgan yalpi qo'shilgan qiymat (YAQQ) hajmi umumiy YAHMning 96,8 % ini, mahsulotlarga sof soliqlar esa 3,2 % ini tashkil etdi.

Hisobot davrida qishloq, o'rmon va baliqchilik xo'jaligining YAHMning tarmoqlar bo'yicha tarkibidagi ulushi 18,8 %ni, sanoat tarmog'i 21,7 %ni, qurilish 7,0 %ni va xizmatlar sohasi 52,5 %ni tashkil qildi.



Yalpi qo'shilgan qiymat

Mahsulotlarga sof soliqlar



2023- yilning yanvar-mart oylarida YAHM  
o'rishida tarmoqlarning hissasi (jamiga  
nisbatan % da)

YAHM



3,2

Qishloq, o'rmon  
va baliqchilik  
xo'jaligi



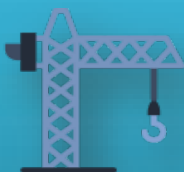
0,6

Sanoat



0,3

Qurilish



0,3

Xizmatlar



1,9

Mahsulotlarga  
sof soliqlar





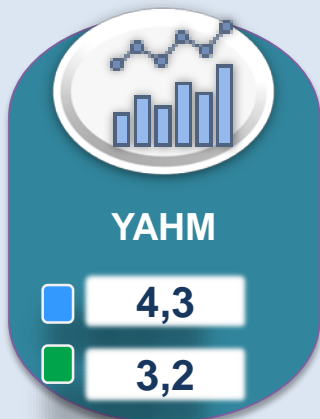
0,1

YAHM o'rishiga qishloq, o'rmon va baliqchilik xo'jaligi tarmog'i 0,6 f.p. (2022-yilning yanvar-martida – 0,7 f.p.), sanoat tarmog'i – 0,3 f.p. (2022-yilning yanvar-martida – 1,3 f.p.), qurilish tarmog'i – 0,3 f.p. (2022-yilning yanvar-martida – 0,2 f.p.) va xizmat ko'rsatish sohasi – 1,9 f.p. (2022-yilning yanvar-martida – 1,9 f.p.) ijobiy hissa qo'shdi.

Mahsulotlarga sof soliqlarning o'rihi hisobiga YAHM 0,1 f.p. (2022-yilning yanvar-martida – 0,2 f.p.)ga ko'paydi.



## 2022-2023- yillarning yanvar-mart oylarida YAHMning iqtisodiy faoliyat turlari bo'yicha mutlaq o'sish sur'atlari (o'tgan yilning mos davriga nisbatan % da)



■ 2022- yil  
■ 2023- yil

2023- yilning yanvar-martida YAHMning o'sishi hudud iqtisodiyotining asosiy tarmoqlaridagi ijobiy o'sish sur'atlari bilan bog'liqdir. O'sish sur'atlari qishloq, o'rmon va baliqchilik xo'jaligida 103,7% (YAHMning tarmoqlar bo'yicha tarkibidagi ulushi – 18,8 %), sanoatda – 101,4 % (21,7 %), qurilishda – 104,5 % (7,0 %), xizmatlar sohasida –103,7% (52,5 %)ni tashkil etdi. Xizmatlar sohasi tarkibida o'sish sur'atlari savdo, yashash va ovqatlanish bo'yicha xizmatlarda 101,6 % (10,1 %), tashish va saqlash, axborot va aloqa 107,7 % (7,4 %), boshqa xizmat tarmoqlarida 103,4% (35,0 %) dan iborat bo'ldi.

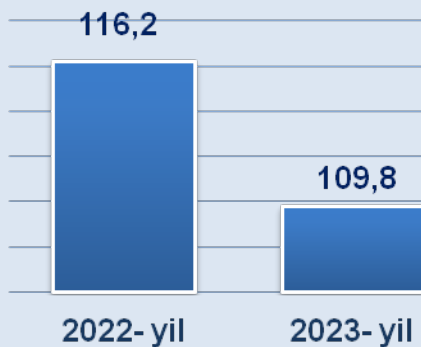


## 2022-2023- yillarning yanvar-mart oylarida YAHMning iqtisodiy faoliyat turlari bo'yicha deflyator indeksi

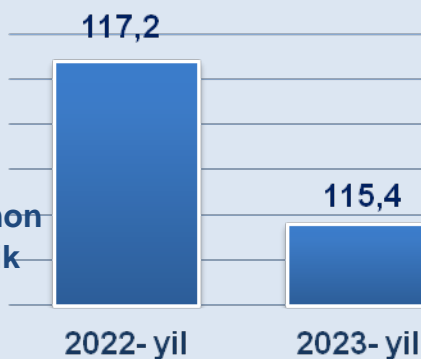
(o'tgan yilning mos davriga nisbatan % da)



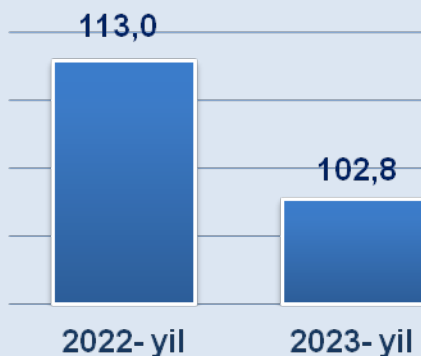
### YAHM



### Qishloq, o'rmon va baliqchilik xo'jaligi



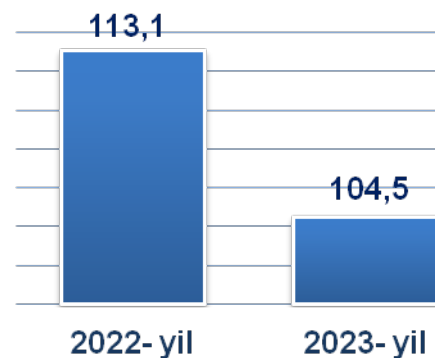
### Sanoat



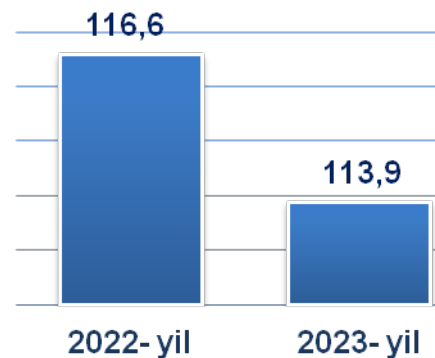
2023- yilning yanvar-martida YAHM deflyatori indeksi 2022- yilning yanvar-martidagi narxlarga nisbatan 109,8 foizni tashkil etdi. YAHM deflyatori indeksining eng yuqori ko'rsatkichlari qishloq, o'rmon va baliqchilik xo'jaligida – 115,4 % va xizmatlarda – 113,9 % qayd etildi.



### Qurilish



### Xizmatlar





## 2022-2023- yillarning yanvar-mart oylarida kichik biznesning hajmi va YAHMdagi ulushi

	Hajmi, mlrd.soʻm	Ulushi, % da
2022- yil	5 564,3	59,9
2023- yil	6 617,3	62,2

2023- yilning yanvar-mart oylarida kichik tadbirkorlik 6 617,3 mlrd.soʻm (2022-yilning yanvar-mart oylarida – 5 564,3 mlrd. soʻm)ni tashkil qildi. YAHMdagi ulushi 62,2 % (2022-yilning yanvar-mart oylarida – 59,9 %)ni tashkil etdi.

Kichik tadbirkorlikning YAHMdagi ulushining oʻtgan yilning mos davriga nisbatan oʻsishi yirik korxonalar ulushining kamayishi bilan bogʻliq.

