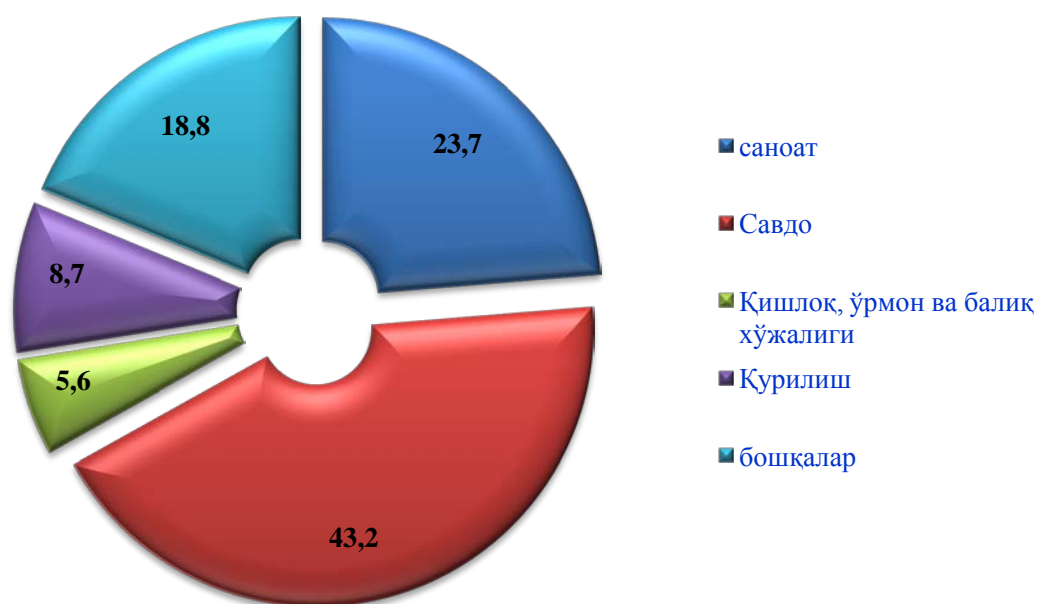


## VI. КИЧИК БИЗНЕС ВА ХУСУСИЙ ТАДБИРКОРЛИК

Кичик бизнес ва хусусий тадбиркорликни ривожлантиришни ҳар томонлама қўллаб-қувватлаш ва рағбатлантириш, уларнинг фаолияти учун қулай муҳит яратиш борасида амалга оширилаётган тадбирлар 2020 йилнинг январь–март ойлари давомида 1 436 та кичик бизнес субъектларини (деҳқон ва фермер хўжаликларисиз) ташкил этиш имконини берди (2019 йилнинг шу даврига нисбатан 2,0 марта камайган).

### Янги ташкил этилган кичик бизнес субъектлари сонининг иқтисодий фаолият турлари бўйича тақсимланиши (2020 йил январь–март ҳолатига, жамига нисбатан фоизда)



Энг кўп кичик бизнес субъектлари савдо тармоғида 620 та (жами ташкил этилган субъектларнинг 43,2 фоизи), саноат соҳасида 340 та (23,7 фоизи), қишлоқ, ўрмон ва балиқчилик хўжалигида 81 та (5,6 фоизи) ва қурилишда 125 та (8,7 фоизи) ташкил этилган.

2020 йилнинг январь-март ҳолатига кичик бизнес субъектларини (деҳқон ва фермер хўжаликларисиз) сони 31 005 та (ўтган йилнинг шу даврида 26 305 та) ташкил этди. Шундан фаолият кўрсатаётганлари эса 30 272 тани (жамига нисбатан 97,6 фоиз) ташкил этди.

**2020 йил 1 апрель ҳолатига рўйхатдан ўтган кичик бизнес субъектлар сони**

(деҳқон ва фермер хўжалиқларисиз)

бирлик

	<i>рўйхатдан ўтган</i>	<i>фаолият кўрсатаётган</i>	<i>фаолият кўрсатмаётган</i>	<i>йил бошидан янги ташкил этилган</i>	<i>йил бошидан тугатилган</i>
<b>Жами</b>	<b>31 005</b>	<b>30 272</b>	<b>733</b>	<b>1 436</b>	<b>48</b>
<i>туманлар:</i>					
Олтиариқ	1 390	1 343	47	71	2
Куштепа	933	911	22	35	5
Бағдод	1 020	1 004	16	63	2
Бувайда	1 369	1 334	35	56	2
Бешариқ	858	827	31	47	4
Қува	1 355	1 272	83	79	2
Учкўприк	1 681	1 601	80	76	1
Риштон	886	843	43	62	1
Сўх	679	664	15	26	8
Тошлоқ	1 343	1 330	13	54	1
Ўзбекистон	1 360	1 326	34	69	-
Фарғона	1 083	1 044	39	63	-
Данғара	1 515	1 483	32	64	4
Фурқат	685	677	8	35	1
Ёзёвон	590	578	12	41	1
<i>шаҳарлар:</i>					
Фарғона	5 574	5 479	95	214	2
Қўқон	4 348	4 271	77	186	10
Қувасой	957	943	14	52	-
Марғилон	3 379	3 342	37	143	2

## Кичик бизнес субъектлари тўғрисида маълумот (ДФХсиз)

(2020 йилнинг 1 апрель ҳолатига)



2020 йилнинг январь–март ойларида кичик бизнес ва хусусий тадбиркорлик субъектлари томонидан:

–1 201,9 млрд. сўмлик инвестициялар (умумий инвестициялар ҳажмининг 69,7 фоизи) ўзлаштирилди ва 2019 йилнинг январь–мартга нисбатан ўсиш суръати 119,7 фоизни ташкил қилди;

–939,1 млрд. сўмлик қурилиш ишлари (қурилиш ишлари умумий ҳажмининг 94,9 фоизи) бажарилди ва 2019 йилнинг январь–март ҳолатига нисбатан ўсиш суръати 114,9 фоизни ташкил қилди;

– саноат маҳсулоти ишлаб чиқариш ҳажми 1 744,3 млрд. сўмни (жами саноат ишлаб чиқариш ҳажмидаги улуши 36,4 фоизи ташкил этади) ташкил этиб, ўтган йилнинг мос даврига нисбатан 117,4 фоизга ўсди;

2 122,8 млрд. сўмлик хизматлар кўрсатилиб (вилоят жами хизматлар ҳажмининг 69,9 фоизи), 2019 йилнинг январь–мартга нисбатан ўсиш суръати 103,8 фоизни ташкил қилди;

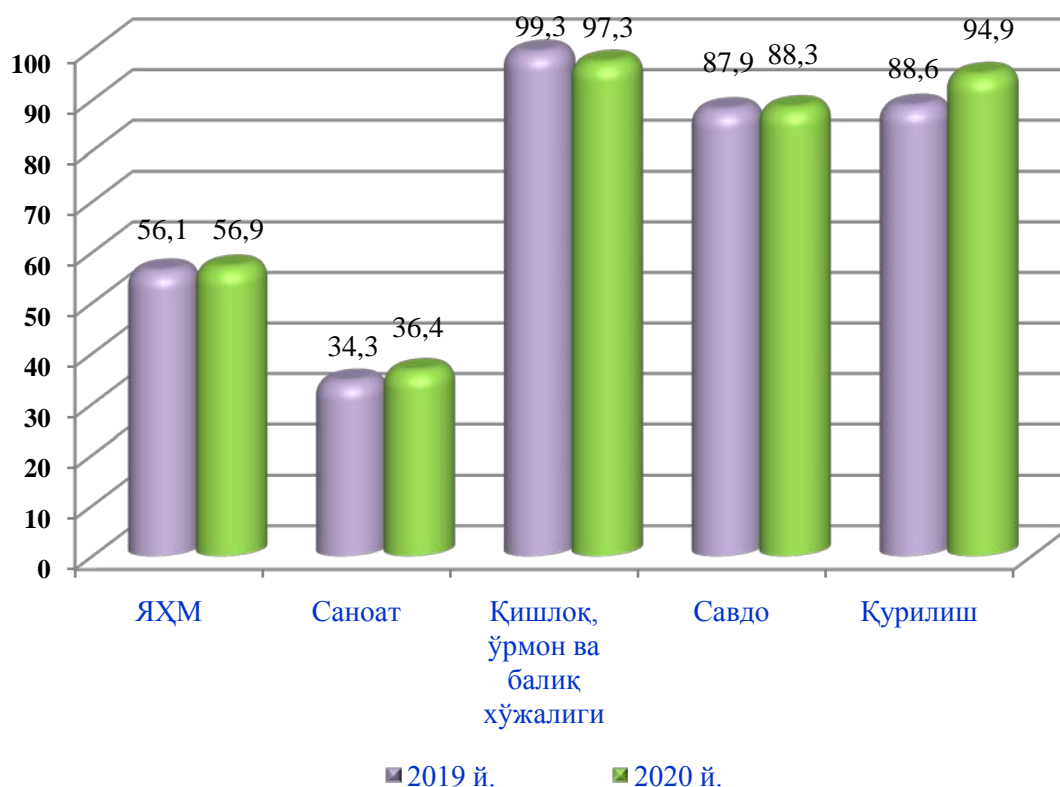
– чакана товар айланмаси умумий ҳажмининг 88,3 фоизи ёки 2 778,9 млрд. сўми (ўсиш суръати 102,9 фоизни ташкил қилди) шакллантирилди;

– 54,8 млн. АҚШ доллари (умумий экспорт ҳажмининг 51,9 фоизи) миқдорида маҳсулотлар (товар ва хизматлар) экспорт қилинди, 123,1 млн. АҚШ доллари (умумий импорт ҳажмининг 70,9 фоизи) миқдорида маҳсулотлар (товар ва хизматлар) импорт қилинди;

– автомобил транспорти юк айланмасининг 3,3 фоизга (вилоят жами автомобил транспорти юк айланмасининг 94,3 фоизи), йўловчи айланмасининг эса 1,7 фоизга (умумий йўловчи айланмасининг 95,6 фоизи) кўпайиши таъминланди.

2020 йилнинг январь–мартда кичик бизнес ва хусусий тадбиркорликнинг ЯҲМдаги улуши 56,9 фоизни, саноатда – 36,4 фоизни, қишлоқ, ўрмон ва балиқ хўжалигида–97,3 фоизни, қурилишда –94,9 фоизни, чакана савдода – 88,3 фоизни ташкил қилган.

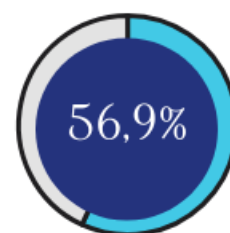
**Кичик бизнес ва хусусий тадбиркорликнинг улуши**  
(2020 йил январь-март, фоизда)



**Кичик тадбиркорликнинг ЯҲМдаги улушининг пасайиши динамикаси январ - март ҳолатига, %**

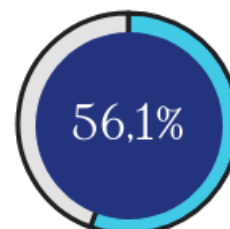
2020 йилнинг январ - мартида кичик тадбиркорликнинг ЯҲМдаги улуши 56,9 %ни ташкил қилди. (2019 - йилнинг январ - мартида 56,1 %).

**2020 й.**



ЯҲМ таркибида ўсиш йирик корхоналар улушининг камайиши билан тушунтирилади.

**2019 й.**



## Кичик тадбиркорлик субъектлари томонидан 2020 йилнинг январь- мартида



**Худудлар бўйича иқтисодиёт тармоқларида кичик тадбиркорлик улушлари**  
(2020 йил январь–март ҳолатига, жамига нисбатан, фоизда)

	<i>ЯҲМ</i>		<i>Саноат ишлаб чиқариш</i>		<i>Қишлоқ, ўрмон ва балиқ хўжалиги</i>		<i>Асосий капиталга киритилган инвестициялар</i>	
	<i>2019й.</i>	<i>2020й.</i>	<i>2019й.</i>	<i>2020й.</i>	<i>2019й.</i>	<i>2020й.</i>	<i>2019й.</i>	<i>2020й.</i>
Вилоят	<b>56,1</b>	<b>56,9</b>	<b>34,3</b>	<b>36,4</b>	<b>99,3</b>	<b>97,3</b>	<b>60,9</b>	<b>69,7</b>
<i>шаҳарлар:</i>								
Фарғона	x	x	16,2	17,7	99,8	99,2	51,4	44,2
Қўқон	x	x	22,0	16,3	99,9	99,9	61,6	51,8
Қувасой	x	x	19,0	35,5	95,2	92,3	46,7	15,3
Марғилон	x	x	100,0	81,8	100,0	100,0	91,1	86,1
<i>туманлар:</i>								
Олтиариқ	x	x	100,0	100,0	99,8	99,9	83,4	68,0
Қўштепа	x	x	100,0	100,0	99,8	100,0	83,9	99,3
Бағдод	x	x	33,8	22,2	95,1	97,3	77,6	97,7
Бувайда	x	x	100,0	100,0	99,9	99,7	82,4	99,4
Бешариқ	x	x	33,8	48,4	99,7	99,5	7,7	98,6
Қува	x	x	58,7	40,7	99,8	99,8	78,7	98,1
Учкўприк	x	x	83,5	95,3	99,9	99,8	95,2	97,5
Риштон	x	x	24,4	70,5	100,0	100,0	69,2	82,0
Сўх	x	x	100,0	100,0	99,1	99,3	41,4	90,2
Тошлоқ	x	x	20,9	16,5	99,7	99,6	91,6	99,2
Ўзбекистон	x	x	54,1	100,0	99,9	99,9	77,2	99,2
Фарғона	x	x	100,0	96,3	99,3	80,1	86,0	93,9
Данғара	x	x	100,0	100,0	99,3	94,0	86,8	96,3
Фурқат	x	x	100,0	100,0	99,9	98,5	84,2	92,1
Ёзёвон	x	x	100,0	100,0	100,0	100,0	54,9	65,7

	<i>Қурилиш ишлари</i>		<i>Кўрсатилган хизматлар жами</i>		<i>Чакана товар айланмаси</i>	
	<i>2019й.</i>	<i>2020й.</i>	<i>2019й.</i>	<i>2020й.</i>	<i>2019й.</i>	<i>2020й.</i>
Вилоят	<b>88,6</b>	<b>94,9</b>	<b>72,8</b>	<b>69,9</b>	<b>87,9</b>	<b>88,3</b>
<i>шаҳарлар:</i>						
Фарғона	86,3	96,6	46,3	42,5	74,8	74,0
Қўқон	60,0	78,4	89,7	88,8	81,9	82,7
Қувасой	94,1	91,7	95,6	95,8	92,8	91,6
Марғилон	100,0	100,0	97,3	97,4	91,3	94,4
<i>туманлар:</i>						
Олтиариқ	99,7	99,6	96,6	96,6	96,3	96,5
Қўштепа	99,8	99,5	99,7	99,2	99,9	99,8
Бағдод	92,9	91,6	98,2	98,2	87,0	92,0
Бувайда	99,4	99,8	99,2	99,3	98,3	97,6
Бешариқ	40,3	91,9	97,7	96,9	97,8	97,9
Қува	99,7	99,2	94,8	96,0	95,6	97,1
Учкўприқ	99,7	99,2	98,3	97,8	98,4	96,8
Риштон	99,3	97,3	93,4	94,5	90,9	95,5
Сўх	99,5	100,0	98,5	98,6	99,5	99,0
Тошлоқ	99,4	99,6	97,8	95,8	91,2	91,8
Ўзбекистон	99,4	99,8	98,4	98,7	97,1	96,9
Фарғона	93,9	95,2	85,0	88,0	94,2	99,4
Данғара	95,1	96,3	96,8	96,8	97,3	97,2
Фуркат	99,7	99,5	99,2	99,2	98,4	98,0
Ёзёвон	97,3	78,0	98,8	98,8	96,7	97,1