

**ЎЗБЕКИСТОН РЕСПУБЛИКАСИ  
ДАВЛАТ СТАТИСТИКА ҚЎМИТАСИ  
ФАРҒОНА ВИЛОЯТ СТАТИСТИКА БОШҚАРМАСИ**

**ФАРҒОНА ВИЛОЯТИНИНГ  
СТАТИСТИК АХБОРОТНОМАСИ**

**2020 ЙИЛ  
ЯНВАРЬ–ИЮНЬ**



## СЎЗ БОШИ

Фарғона вилоятининг статистик ахборотномаси–вилоятнинг ижтимоий–иқтисодий ривожланиши, иқтисодиёт тармоқлари ва ҳудудлар ҳолатини комплекс тавсифловчи вилоят статистика бошқармасининг чорақлик нашри ҳисобланади. Статистик ахборотномада 2019 йил январь-июнь ойлари яқунлари бўйича Фарғона вилоятининг асосий статистик кўрсаткичлари чоп этилган.

Ушбу нашрда 2017 йилнинг I чорагидан бошлаб, ҳисобот даври учун статистик кўрсаткичлар Европа ҳамжамиятининг Иқтисодий фаолият турлари статистик таснифлагичига (NACE Rev.2) асосланган Ўзбекистон Республикасининг иқтисодий фаолият турлари умумдавлат таснифлагичи (ИФУТ–2) бўйича шакллантирилган ва тақдим этилган.

Шу билан бирга, мавжуд иқтисодий фаолият турларидан фойдаланишда ИФУТ–2 талаблари қўлланилган. Хусусан, фойдаланилаётган ёки қайта ишланаётган маҳсулотларни уларнинг янги турларини қайта шакллантиришга йўналтирилган барча фаолият турларини ишлаб чиқариш жараёнларига киритилган: тоғ–кон саноати ва очик конларни ишлаш, қайта ишлаб чиқариш саноати, электр, газ, буғ билан таъминлаш ва ҳавони кондициялаш, сув таъминоти, канализация тизими, чиқиндиларни йиғиш ва утилизация қилиш, қурилиш (таснифлагичнинг В,С,D,E,F секциялари). Қишлоқ хўжалиги ишлаб чиқаришини, иқтисодиёт тармоғи сифатида талқин қилишдаги тафовутни бартараф этиш мақсадида, янгиланган таснифлагичда қишлоқ хўжалиги фақатгина дехқончилик ва чорвачилик маҳсулотларини ишлаб чиқаришни ўз ичига олмай, балки ўрмон ва балиқ хўжаликлари маҳсулотларини ҳам ўз ичига олади (Секция А “Қишлоқ, ўрмон ва балиқ хўжалиги”).

Шунингдек, халқаро статистика амалиётига мувофиқ, иқтисодий трендларни янада аниқроқ таҳлил қилиш мақсадида, Ялпи ҳудудий маҳсулот тузилмасидаги иқтисодий фаолият турларининг улуш кўрсаткичлари ялпи қўшилган қийматга нисбатан келтирилган (яъни, ЯХМ ҳажмидан маҳсулотларга солиқлар ва субсидиялар чиқариб ташланган).

Нашр 12 та тематик қисмлардан ташкил топган бўлиб, у асосий иқтисодий кўрсаткичларни, шунингдек ялпи ҳудудий маҳсулотни ишлаб чиқариш, корхоналар ва ташкилотларнинг таснифи, жумладан кичик тадбиркорлик субъектларининг иқтисодий фаолияти, инвестицион фаоллик, қишлоқ, ўрмон ва балиқ хўжалиги, саноат, қурилиш, бозор хизматларининг ривожланиш динамикаси тўғрисидаги статистика маълумотларини ўз ичига олади.

Докладда саноат, қурилиш, қишлоқ хўжалиги, транспорт, ички ва ташқи савдо, чакана савдо айланмаси, молиявий кўрсаткичлар ва демографик ҳолат тўғрисидаги таҳлилий маълумотлар кенг ёритилган.

Дастлабки ҳисобларга асосан келгусида аниқлик киритилиши мумкин бўлган кўрсаткичлар келтирилмоқда.

## Қисқартма ва шартли белгилар

ЯҲМ	–	япи худудий маҳсулот	л.	–	литр
%.	–	фоиз	0,0	–	катта бўлмаган миқдор
млрд.	–	миллиард	м.	–	марта
млн.	–	миллион	–	–	кўрсаткичнинг йўқлиги
млн.АҚШ долл.	–	миллион АҚШ доллари	га.	–	гектар
кв.	–	квадрат	тн.	–	тонна
км.	–	километр	1), 2), 3).....	–	изоҳнинг мавжудлиги
м.	–	метр			

## МУНДАРИЖА

Номи	бет.
<b>АСОСИЙ ИҚТИСОДИЙ КЎРСАТКИЧЛАР</b>	<b>6</b>
<b>I. ЯЛПИ ҲУДУДИЙ МАҲСУЛОТ ИШЛАБ ЧИҚАРИШ</b>	<b>7-12</b>
<b>II. САНОАТ</b>	<b>13–25</b>
<b>III. ҚИШЛОҚ, ЎРМОН ВА БАЛИҚ ХЎЖАЛИГИ</b>	<b>26–39</b>
<b>IV. ИНВЕСТИЦИЯЛАР ВА ҚУРИЛИШ</b>	<b>40–53</b>
<b>V. КОРХОНА ВА ТАШКИЛОТЛАРНИНГ МОЛИЯВИЙ НАТИЖАЛАРИ</b>	<b>54–62</b>
<b>VI. КИЧИК ТАДБИРКОРЛИК (БИЗНЕС)</b>	<b>63–67</b>
<b>VII. КОРХОНАЛАР ВА ТАШКИЛОТЛАР ФАОЛИЯТИНИНГ УМУМИЙ ТАВСИФИ</b>	<b>68–83</b>
<b>VIII. ХИЗМАТЛАР</b>	<b>84–91</b>
<b>IX. ТРАНСПОРТ ВА АЛОҚА</b>	<b>92–97</b>
<b>X. ТОВАР ВА ХИЗМАТЛАР БОЗОРИ</b>	<b>98–101</b>
<b>XI. ТАШҚИ ИҚТИСОДИЙ АЛОҚАЛАР</b>	<b>102–108</b>
<b>XII. ДЕМОГРАФИК ҲОЛАТ</b>	<b>109–119</b>
<b>XIII. ЎРТАЧА ОЙЛИК НОМИНАЛ ҲИСОБЛАНГАН ИШ ҲАҚИ</b>	<b>120</b>

## Асосийқисодий кўрсаткичлар

2020 йил январь–июнь

	млрд.сўм	2019 йил январь–июнига нисбатан фоиз ҳисобида
Ялпи ҳудудий маҳсулот	16 857,3	100,5
Саноат маҳсулоти <sup>1)</sup>	9 458,2	97,1
Истеъмол товарлари	3 260,8	96,2
Қишлоқ, ўрмон ва балиқ хўжалиги маҳсулот(хизмат)лари	8 847,5	105,3
Асосий капиталга киритилган инвестициялар	4 876,7	93,2
Қурилиш ишлари	2 464,0	100,2
Юк айланмаси (млн. тн–км)	1 381,5	100,4
Йўловчи айланмаси (млн. пасс.–км)	6 500,6	92,3
Чакана савдо товар айланмаси	7 702,7	100,2
Хизматлар, жами	6 015,8	101,7
Ташқи савдо айланмаси, (млн. АҚШ. долл <sup>2)</sup> )	634,1	94,1
Экспорт	249,2	86,3
Импорт	384,9	100
Сальдо (+,–)	-135,7	x

1) Физик ҳажм индекси

2) Давлат божхона қўмитасининг аниқлаштирилган маълумотларини ҳисобга олган ҳолда

## I. ЯЛПИ ХУДУДИЙ МАҲСУЛОТ

Дастлабки маълумотларга кўра, 2020 йил январь-июнь ойларида Фарғона вилояти бўйича ялпи ҳудудий маҳсулот (кейинги ўринларда ЯҲМ) ҳажми жорий нархларда 16 857,3 млрд. сўмни ташкил этди ва 2019 йилнинг тегишли даврига нисбатан 0,5 % га ўсди.

2020 йилнинг январь-июнь яқунлари бўйича аҳоли жон бошига ЯҲМ 4 474,9 минг сўмни ташкил этди ва бу кўрсаткич ўтган йилга нисбатан 1,3 % га камайди.

Ўзбекистон Республикаси бўйича ЯИМни шакллантиришда Фарғона вилоятининг кўшган ҳиссаси 6,6 % ни ташкил этди.

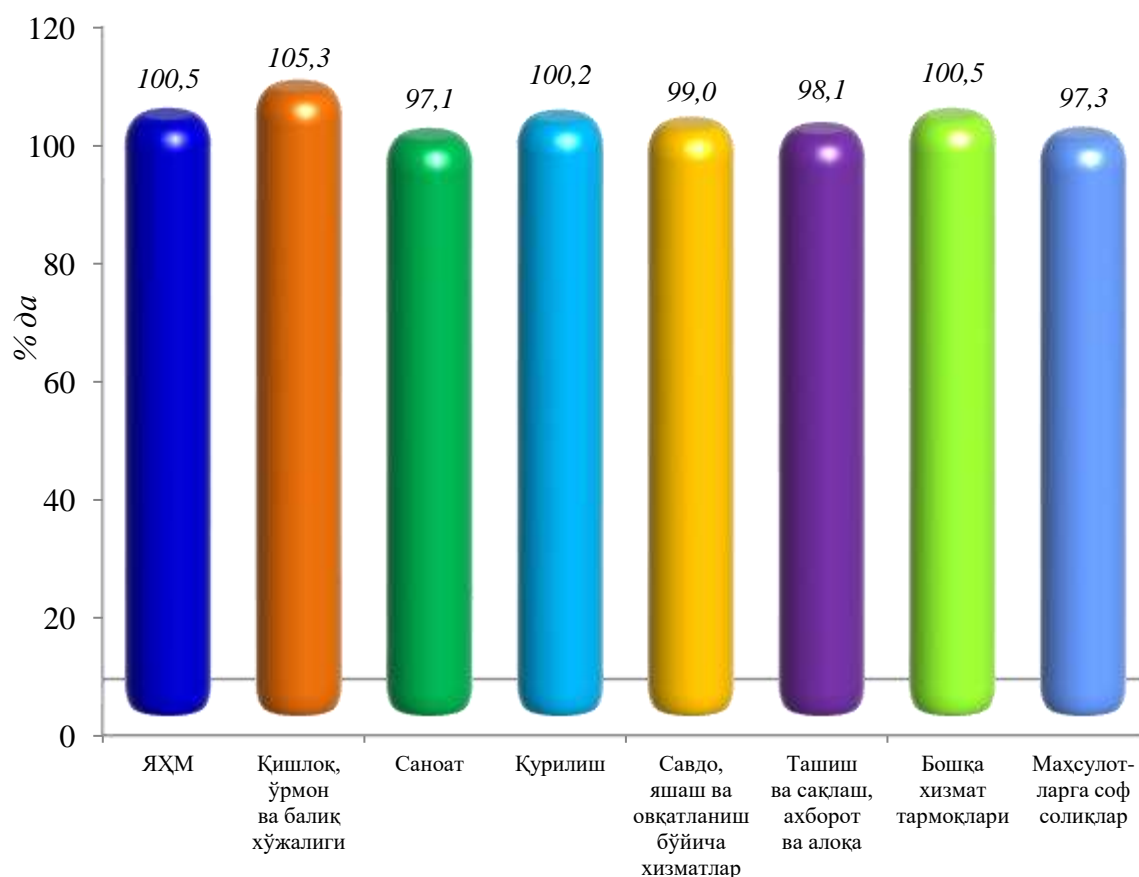
### Ялпи ҳудудий маҳсулот

	млрд.сўм		2019 йил январь-июнь ойига нисбатан, фоиз ҳисобида
	2019 йил	2020 йил	
<b>I. Ялпи ҳудудий маҳсулот, жами</b>	<b>15 100,2</b>	<b>16 857,3</b>	<b>100,5</b>
<i>шу жумладан:</i>			
Тармоқларнинг ялпи қўшилган қиймати	14 206,5	16 347,0	100,7
Маҳсулотларга соф солиқлар	893,7	510,3	97,3
<b>II. Тармоқларнинг ялпи қўшилган қиймати</b>	<b>14 206,5</b>	<b>16 347,0</b>	<b>100,7</b>
Қишлоқ, ўрмон ва балиқ хўжалиги	4 250,0	5 036,5	105,3
Саноат (қурилишни қўшган ҳолда)	4 817,9	5 367,7	97,7
саноат	3 884,8	4 271,7	97,1
қурилиш	933,1	1 096,0	100,2
<b>Хизматлар</b>	<b>5 138,6</b>	<b>5 942,8</b>	<b>99,8</b>
савдо, яшаш ва овқатланиш бўйича хизматлар	1 145,8	1 296,0	99,0
ташиш ва сақлаш, ахборот ва алоқа	880,0	933,0	98,1
бошқа хизмат тармоқлари	3 112,8	3 713,8	100,5

**Ялпи ҳудудий маҳсулот (ЯҲМ)** – миллий ҳисоблар тизимининг асосий кўрсаткичи бўлиб, муайян даврда минтақанинг иқтисодий ҳудудида жойлашган резидент – институционал бирликлар ишлаб чиқариш фаолиятининг якуний натижасини ифодалайди. ЯҲМ ишлаб чиқариш усулида, иқтисодий фаолият турлари бўйича ялпи қўшилган қиймат ҳажми ва маҳсулотларга соф солиқлар йиғиндиси орқали ҳисобланади.

Ҳудуд иқтисодиётининг асосий тармоқларида кузатилган ўсиш суръатлари ЯҲМ ўсишида асосий омил бўлиб хизмат қилди. Жумладан, қишлоқ, ўрмон ва балиқ хўжалиги тармоғининг ўсиш суръати 105,3 %, (ЯҲМ таркибидаги улуши – 30,8 %), саноат – 97,1 % (26,1 %), қурилиш – 100,2 % (6,7 %), савдо, яшаш ва овқатланиш бўйича хизматлар – 99,0 % (7,9 %), ташиш ва сақлаш, ахборот ва алоқа – 98,1 % (5,7 %) ва хизмат кўрсатувчи бошқа тармоқлар – 100,5 % (22,8 %) ни ташкил этди.

### 2020 йилнинг январь-июнида ЯҲМ нинг иқтисодий фаолият турлари бўйича ўсиш суръатлари



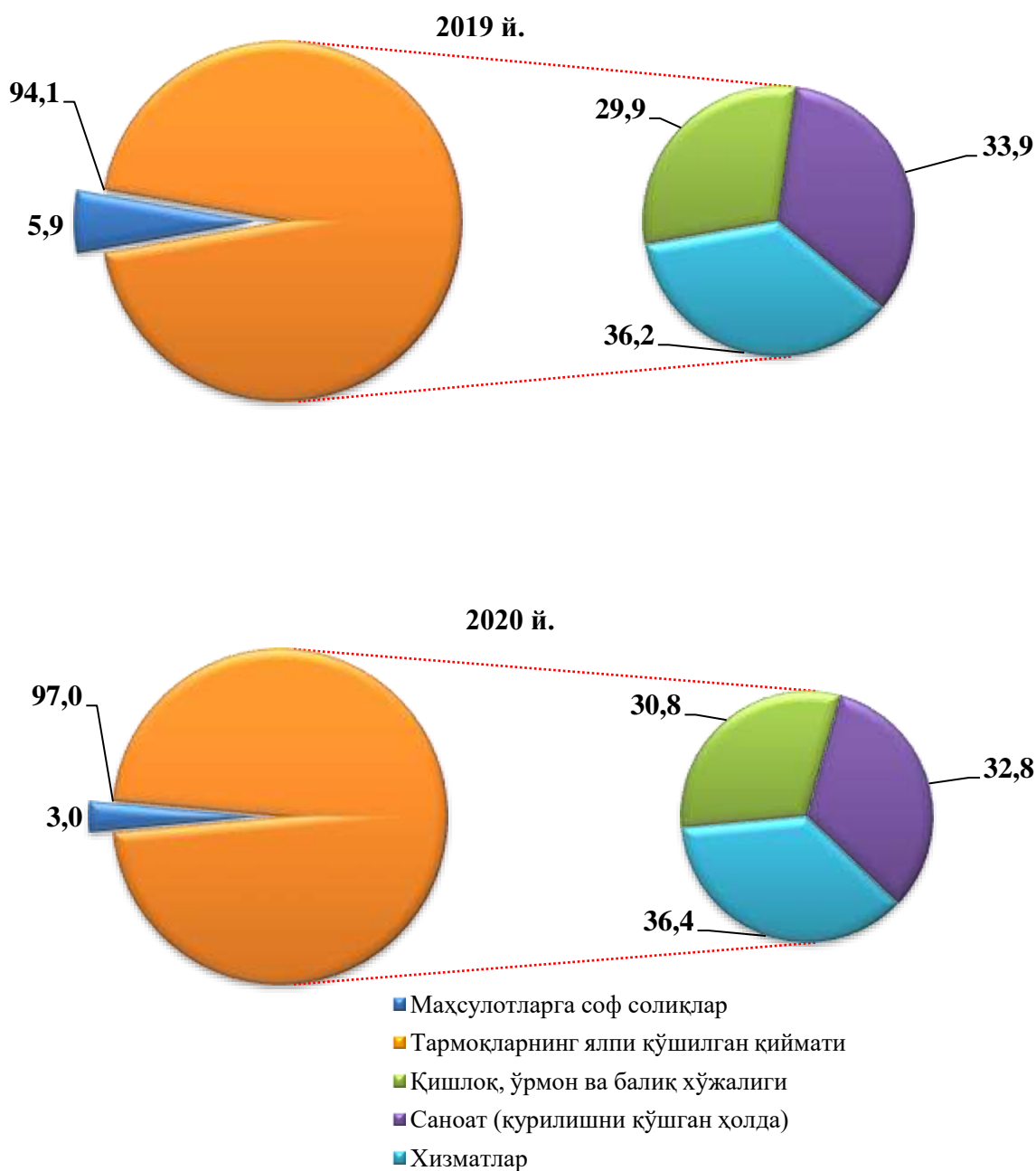
### Иқтисодий фаолият турлари



Худуд иқтисодиётининг барча тармоқларида яратилган ялпи қўшилган қиймат (ЯҚҚ) ҳажми умумий ЯХМнинг 97,0 % ни, маҳсулотларга соф солиқлар эса 3,0 % ини ташкил этди.

Қишлоқ, ўрмон ва балиқ хўжалиги ЯХМнинг тармоқлар бўйича таркибидаги улуши 0,9 % пунктга ўсди ва ҳисобот йилида 30,8 % ни ташкил этди. Саноат (қурилишни қўшган ҳолда) тармоғининг улуши 1,1 % пунктга камайди ва 32,8 % ни ташкил этди. Хизматлар соҳасининг ЯХМ таркибидаги улуши 2020 йилнинг январь-июнида 36,4 % ни ташкил этди ва 2019 йил (36,2 %) билан таққосланганда 0,2 % пунктга ўсди.

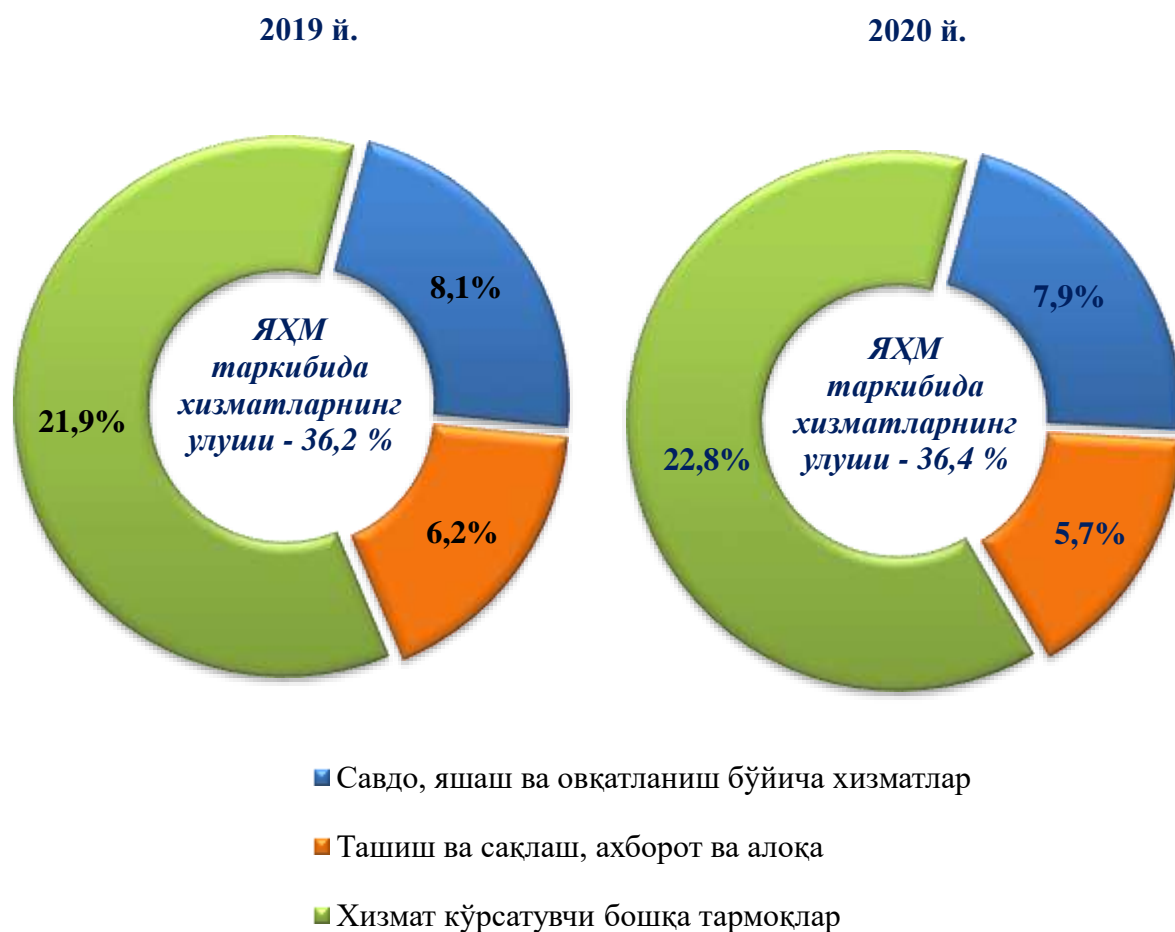
**Ялпи ҳудудий маҳсулотнинг тармоқлар бўйича таркиби**  
(январь–июнь ҳолатига, жамига нисбатан фоизда)



Савдо, яшаш ва овқатланиш бўйича хизматларнинг ЯХМ таркибидаги улуши 7,9 % ни (2019 й. – 8,1 %), ташиш ва сақлаш, ахборот ва алоқа – 5,7 % ни (6,2 %), хизмат кўрсатувчи бошқа тармоқлар – 22,8 % ни (21,9 %) ташкил этди.

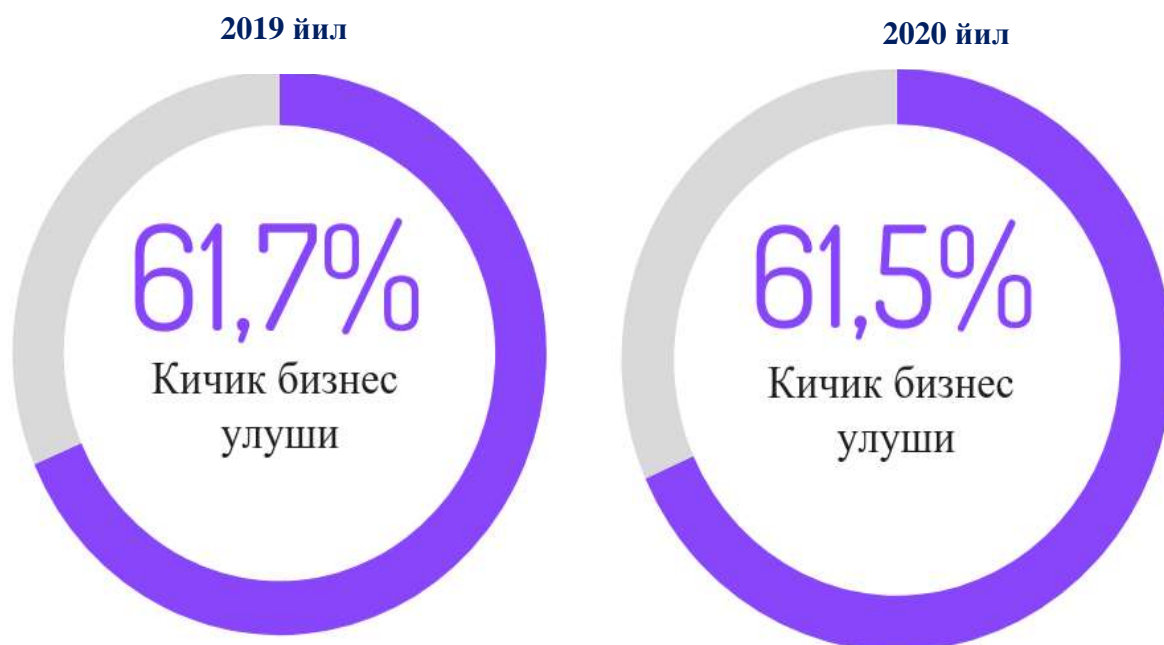
### Хизматлар соҳасининг ялпи қўшилган қиймати таркиби

(январь-июнь, жамига нисбатан фоизда)

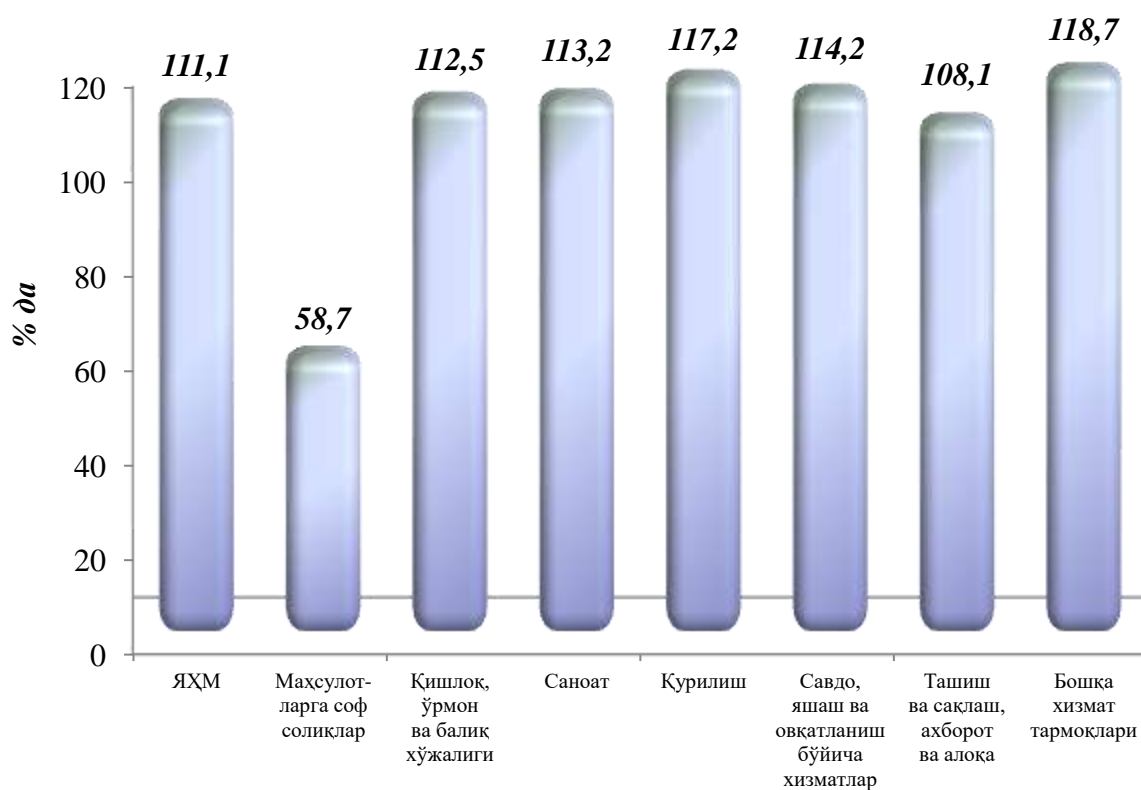


Жорий йилнинг январь-июнь ойлари давомида дастлабки маълумотларга кўра ялпи ҳудудий маҳсулот аҳоли жон бошига 4 474,9 минг сўмни ташкил этди ва ўтган йилнинг (4 084,2 минг сўм) мос даврига нисбатан 1,3 % камайди. Шу билан бирга вилоятда йирик корхоналар иқтисодий фаолияти жадаллаши оқибатида ЯХМда кичик бизнес улуши 61,5 % ни ташкил қилди.

**ЯХМда кичик бизнеснинг улуши**  
(январь-июнь ойлари, жамига нисбатан фоизда)



**2020 йилнинг январь-июнида ЯХМ нинг дефлятор индекси бўйича ўсиш суръатлари**



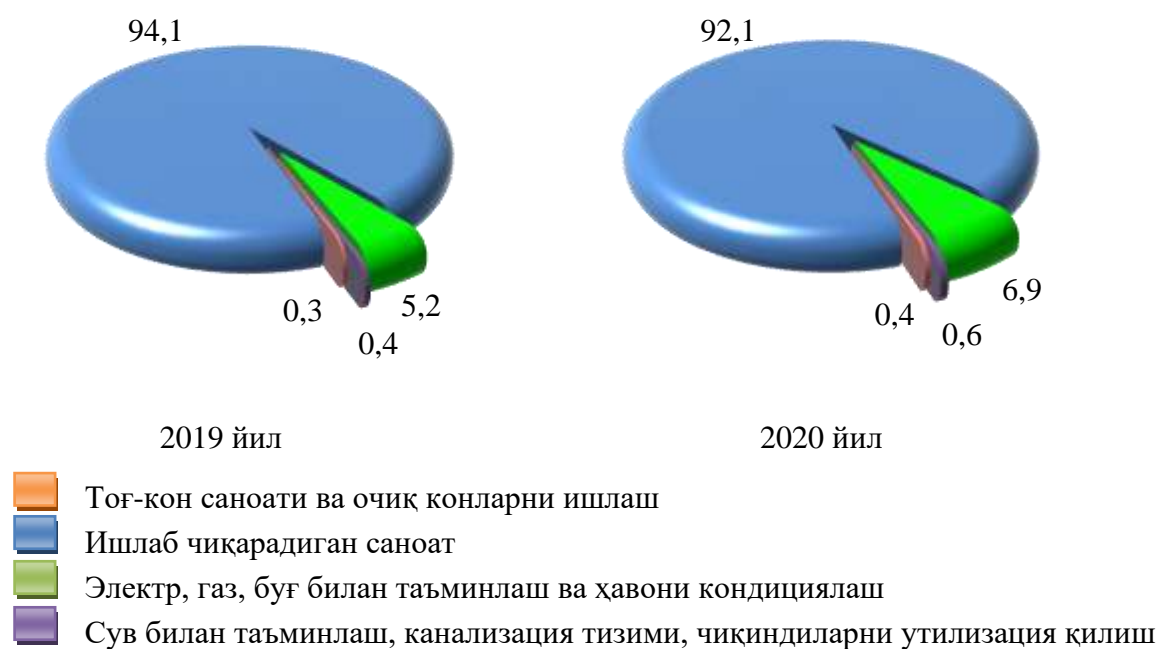
**Иқтисодий фаолият турлари**

## II. САНОАТ

Дастлабки маълумотлар бўйича 2020 йил январь-июнь ойларида вилоят корхоналари томонидан 9 458,2 млрд. сўмлик саноат маҳсулотлари ишлаб чиқарилган бўлиб, ўтган йилнинг тегишли даврига нисбатан саноат ишлаб чиқариш индекси 97,1 % ни ташкил этди.

Жами саноат ишлаб чиқариш ҳажми пасайишининг асосий омили бўлиб, ишлаб чиқарадиган (қайта ишлаш) саноатида ишлаб чиқариш ҳажмининг 5,5 % га, тоғ-кон саноати ва очиқ конларни ишлашнинг – 15,0 % га пасайганлиги, электр, газ, буғ билан таъминлаш ва ҳавони кондициялашнинг 12,0 % га ва сув билан таъминлаш, канализация тизими, чиқиндиларни утилизация қилишнинг – 10,0 % га ошганлиги кузатиш мумкин.

### Январь-июнь ойларида асосий иқтисодий фаолият турлари бўйича саноат ишлаб чиқариш таркиби (жами саноат маҳсулотлари ишлаб чиқариш ҳажмига нисбатан %)



### Тоғ-кон саноати ва очиқ конларни ишлаш

Тоғ- кон саноати ва очиқ конларни ишлаш корхоналари томонидан 2020 йил январь-июнь ойларида ишлаб чиқарилган маҳсулотлар ҳажми 42,2 млрд.сўмни ёки жами ишлаб чиқарилган саноат маҳсулотлари ҳажмининг 0,4 % ни ташкил этди.

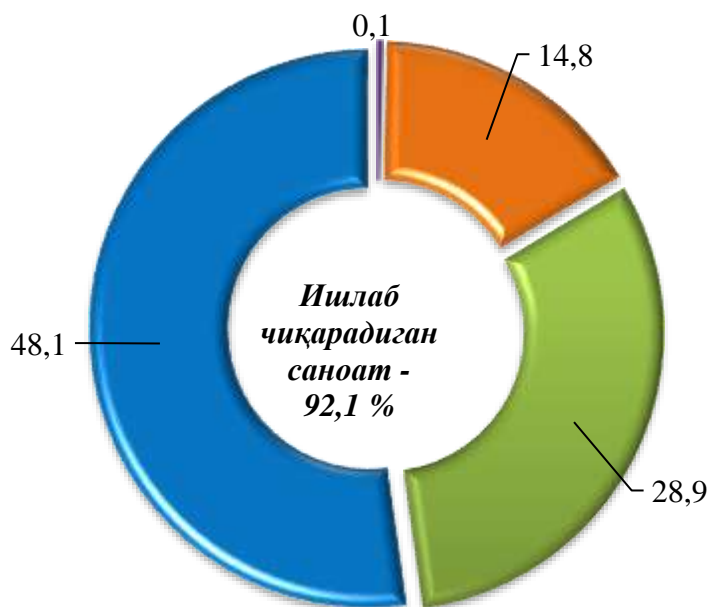
Тоғ-кон саноати билан боғлиқ бошқа фаолият тури ҳажмининг – 22,9 % га пасайганлигини кузатиш мумкин.

### Ишлаб чиқарадиган саноат (қайта ишлаш саноати)

2020 йилнинг январь-июнь ойларида ишлаб чиқарадиган саноат корхоналари томонидан ишлаб чиқарилган маҳсулотлар ҳажми 8 710,3 млрд.сўмни ёки жами ишлаб чиқарилган саноат маҳсулотлари ҳажмининг 92,1 % ни ташкил этди.

Ишлаб чиқарадиган саноат таркибида юқори технологияли тармоғининг ҳажми 23,8 млрд. сўмни, (ишлаб чиқарадиган саноатдаги улуши 0,3 %), ўрта-юқори технологияли – 1 400,8 млрд. сўмни, (14,8 %), ўрта-қуйи технологияли– 2 737,2 млрд. сўмни (28,9 %), ва қуйи технологияли – 4 548,5 млрд. сўмни, (48,1 %) ташкил этди.

**Январь-июнь ойларида ишлаб чиқаришнинг технологик таркиби бўйича ишлаб чиқарадиган саноат таркиби, % да**



- Юқори технологияли
- Ўрта-юқори технологияли
- Ўрта-қуйи технологияли
- Қуйи технологияли

**Ишлаб чиқарадиган саноатда йирик саноат корхоналари томонидан  
натура кўринишида айрим турдаги саноат маҳсулотларини ишлаб чиқариш  
(2020 йил январь-июнь ойлари учун)**

	<i>Ўлчов бирлиги</i>	<i>2020 йил январь- июнь</i>	<i>2019 йил январь- июнь ойига нисбатан, % да</i>
Ўсимлик ёғи	тонна	17 863,5	163,8
Узим виноси	минг литр	1 058,0	125,4
Дизел ёқилғиси	минг тонна	178,8	121,9
Нитрат натрий	минг тонна	2,7	113,5
Нарса жойлаш учун қоплар	тонна	708,2	101,0
Бошқа махсус кийимлар	минг сўм	127 243,0	168,6
Нефть битуми	минг тонна	6,0	20,3
Суперфосфат	минг тонна P2O5	2,5	21,6

**Электр, газ, буғ билан таъминлаш ва ҳавони кондициялаш**

Электр, газ, буғ билан таъминлаш ва ҳавони кондициялаш корхоналари томонидан ишлаб чиқарилган маҳсулотлар ҳажми 653,7 млрд. сўмни (жами ишлаб чиқарилган саноат маҳсулотлари ҳажмининг 6,9 % ни) ташкил этди.

2020 йилнинг январь-июнь ойларида саноатнинг мазкур тармоғи ўтган йилнинг мос даврига нисбатан 112,0 % ни ташкил этди.

**Сув билан таъминлаш, канализация тизими, чиқиндиларни утилизация қилиш**

Сув билан таъминлаш, канализация тизими, чиқиндиларни утилизация қилиш корхоналари томонидан ишлаб чиқарилган маҳсулотлар ҳажми 52,0 млрд. сўмни (жами ишлаб чиқарилган саноат маҳсулотлари ҳажмининг 0,6 % ни) ташкил этди.

2020 йилнинг январь-июнь ойларида саноатнинг мазкур тармоғи ўтган йилнинг мос даврига нисбатан 110,0 % ни ташкил этди.

**Иқтисодий фаолият турлари бўйича саноат  
маҳсулотларини ишлаб чиқариш  
(2020 йил январь-июнь ойлари учун)**

	<i>млрд.сўм</i>	<i>жамига нисбатан фоизда</i>
<b>Ишлаб чиқарилган саноат маҳсулотлари ҳажми</b>	<b>9 458,2</b>	<b>100,0</b>
<b>Тоғ-кон саноати ва очиқ конларни ишлаш</b>	<b>42,2</b>	<b>0,4</b>
<i>улардан:</i>		
Тоғ-кон саноатининг бошқа турлари	39,8	0,4
<b>Қайта ишлаш саноати</b>	<b>8 710,3</b>	<b>92,1</b>
<i>ундан:</i>		
озик-овқат маҳсулотлари, ичимликлар ва тамаки маҳсулотларини ишлаб чиқариш	1 545,6	16,3
тўқимачилик маҳсулотлари, кийим ва тери маҳсулотларини ишлаб чиқариш	2 633,8	27,8
ёғоч ва пўкак буюмлар, поҳол ва тўқиш учун материаллардан буюмлар, қоғоз ва қоғоз маҳсулотлари, мебел ишлаб чиқариш	152,8	1,6
ёзилган материалларни нашр қилиш ва акс эттириш	4,1	0,04
кокс ва нефтни қайта ишлаш маҳсулотлари ишлаб чиқариш	1 364,9	14,4
кимё маҳсулотлари, резина ва пластмасса буюмлар ишлаб чиқариш	1 215,1	12,8
асосий фармацевтика маҳсулотлари ва препаратларини ишлаб чиқариш	10,8	0,1
бошқа нометалл минерал маҳсулотлар ишлаб чиқариш	1 028,2	10,9
металлургия саноати	49,2	0,5

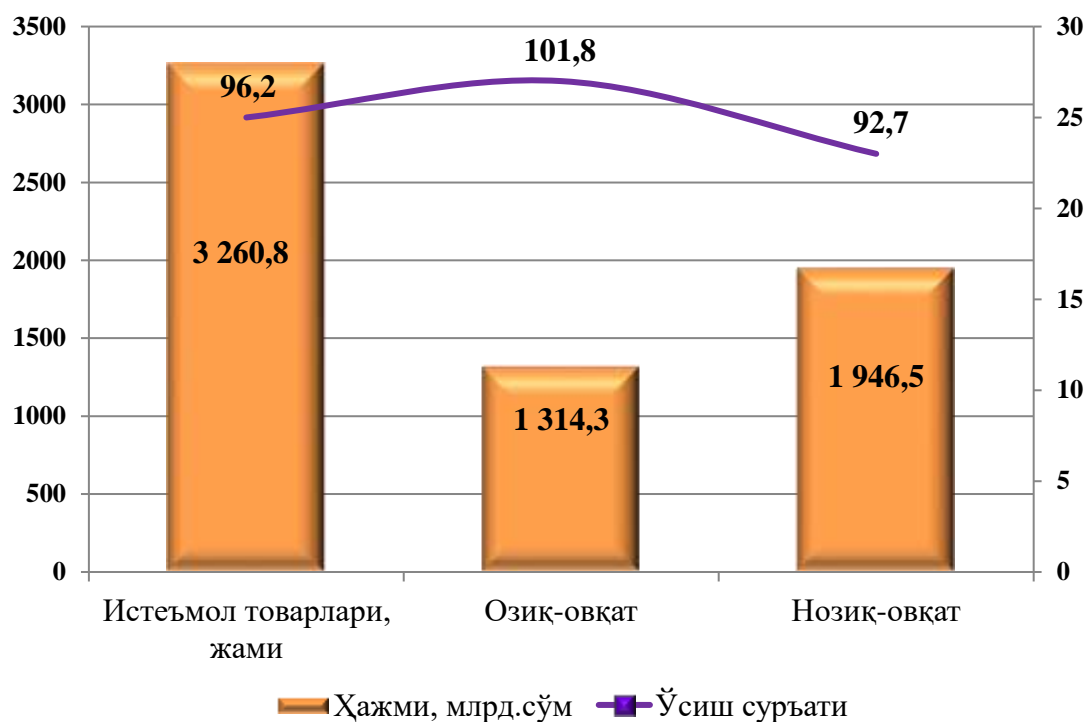
	<i>млрд.сўм</i>	<i>жамига нисбатан фоизда</i>
Машина ва ускуналардан ташқари тайёр металл буюмлар ишлаб чиқариш	146,3	1,5
Компьютерлар, электрон ва оптик маҳсулотлар ишлаб чиқариш	13,0	0,1
Электр ускуналар ишлаб чиқариш	27,0	0,3
Бошқа тоифаларга киритилмаган машина ва ускуналар ишлаб чиқариш	12,2	0,1
Автотранспорт воситалари, трейлерлар ва ярим прицеплар ишлаб чиқариш	204,5	2,2
Бошқа транспорт ускуналари ишлаб чиқариш	82,3	0,9
Мебел ишлаб чиқариш	70,4	0,7
Бошқа тайёр буюмлар ишлаб чиқариш	141,7	1,5
Машина ва ускуналарни таъмирлаш ва ўрнатиш	8,4	0,1
Электр, газ, буғ билан таъминлаш ва ҳавони кондициялаш	653,7	6,9
Сув билан таъминлаш, канализация тизими, чиқиндиларни йиғиш ва утилизация қилиш	52,0	0,6
<b>Истеъмол товарларини ишлаб чиқариш</b>	<b>3 260,8</b>	<b>100,0</b>
<i>шу жумладан:</i>		
озик-овқат товарлари	1 314,3	40,3
ноозик-овқат товарлари	1 946,5	59,7

### **Истеъмол товарлари ишлаб чиқариш**

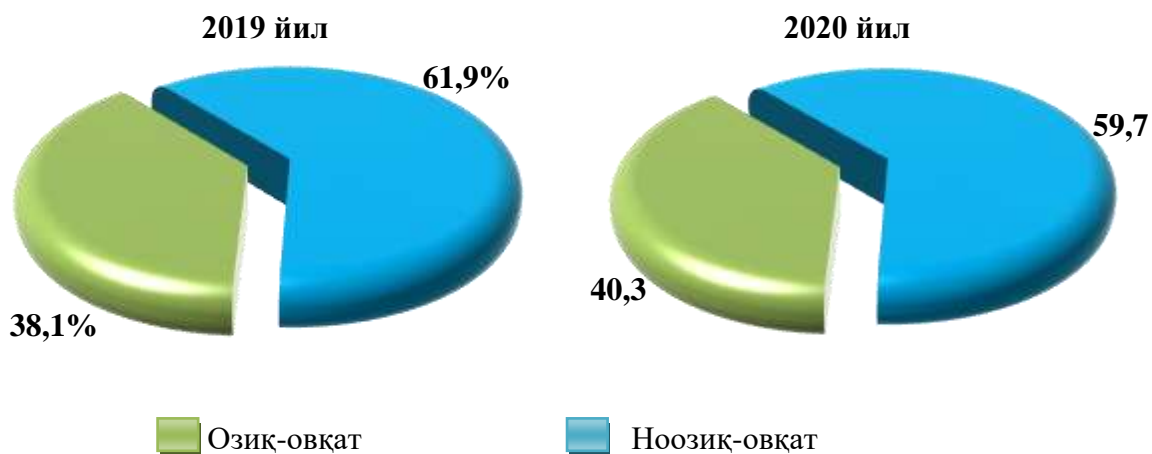
Тайёр маҳсулотлар турларини кенгайтириш ва ишлаб чиқарилишини кўллаб-қувватлаш бўйича амалга ошириб келинаётган чора-тадбирларнатижасида истеъмол товарлар ишлаб чиқариш ҳажми 3 260,8 млрд. сўмни ташкил этди. 2019 йилнинг январь-июнь ойларига нисбатан 3,8 % га пасайиш кузатилди, жами саноат ишлаб чиқариш ҳажмидаги улуши эса 34,5 % ни ташкил этди.



**Истеъмол товарлари ишлаб чиқариш таркиби**  
(жами истеъмол товарлари ишлаб чиқариш ҳажмига нисбатан, фоизда)

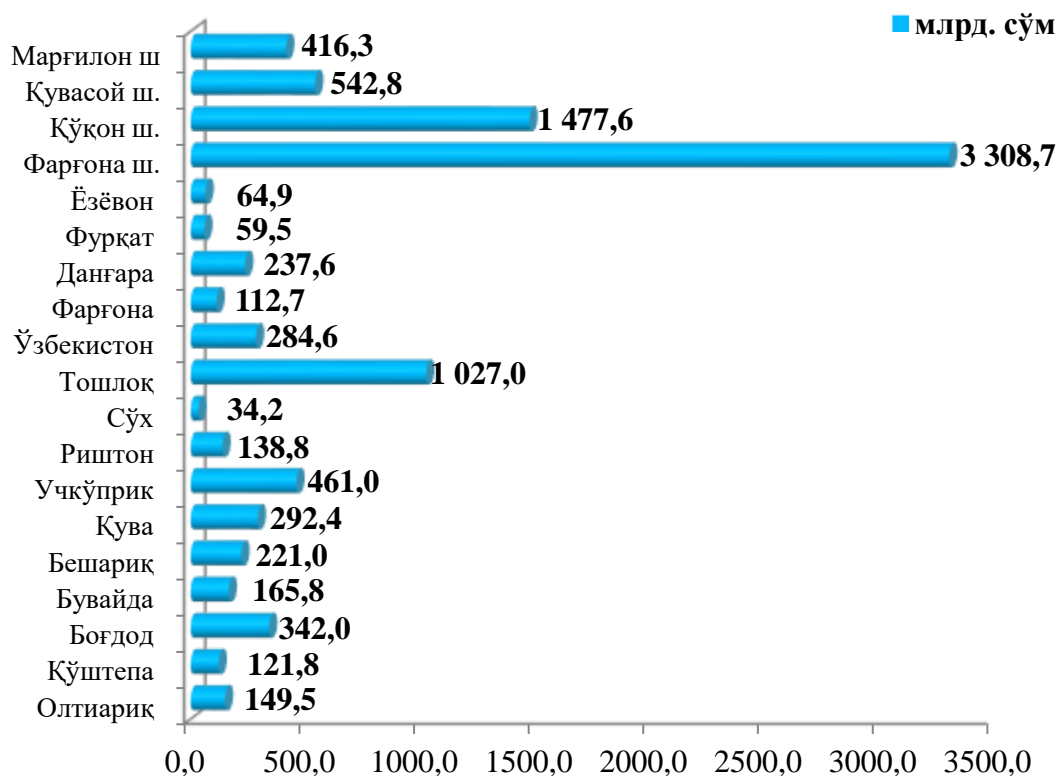


**Истеъмол товарлари ишлаб чиқариш ҳажмининг таркиби, жами истеъмол товарлари ишлаб чиқариш ҳажмига нисбатан % да**  
(январь-июнь ойлари учун)



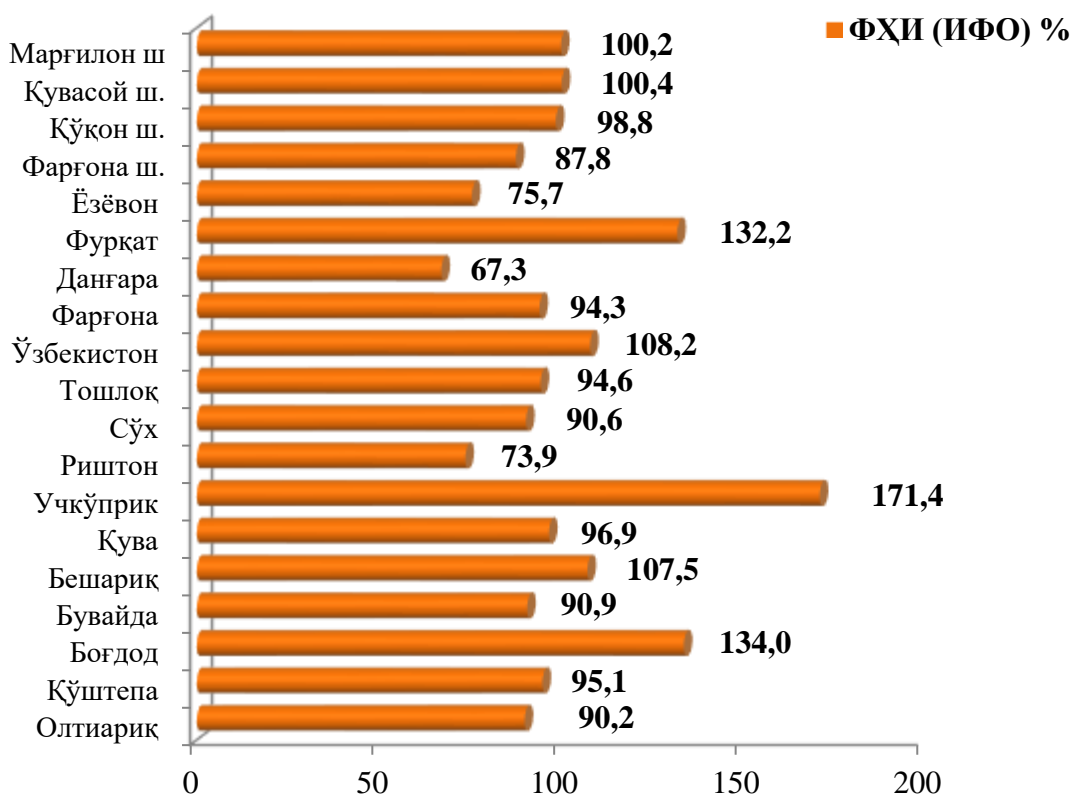
## Худудларнинг жами sanoat ишлаб чиқариш ҳажми млрд. сўм

(2020 йил январь-июнь ойлари учун)

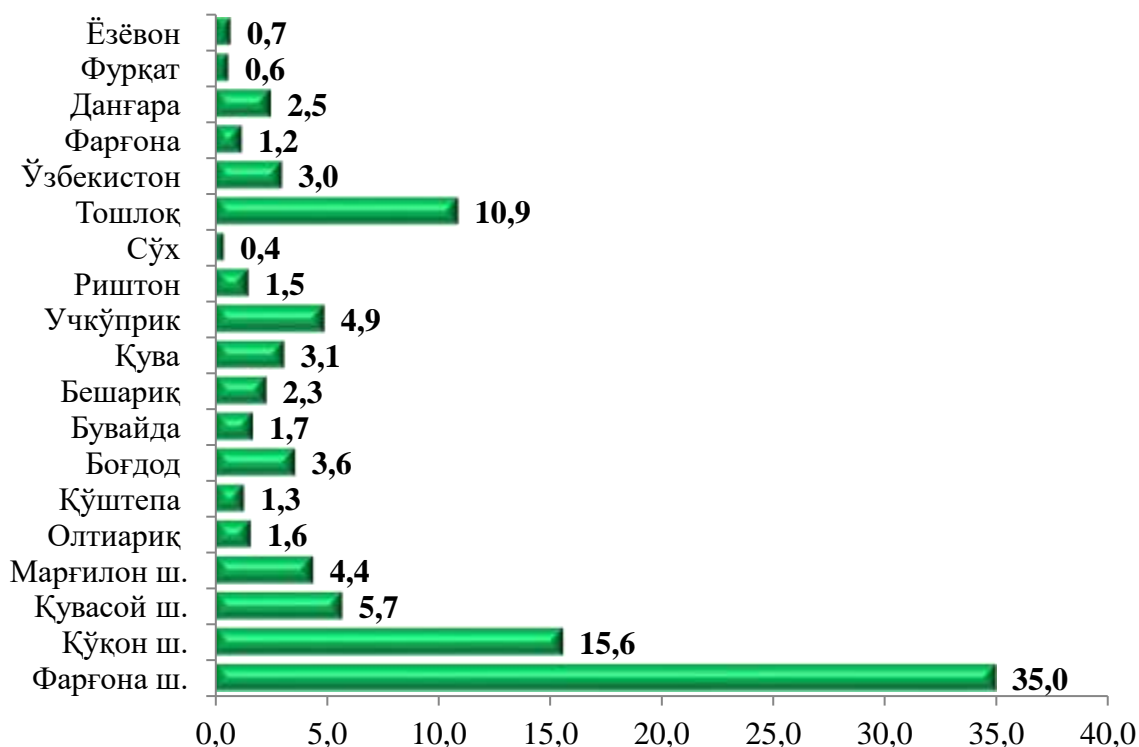


## Худудларнинг sanoat ишлаб чиқаришдаги физик ҳажм индекси (ФҲИ)

(2020 йил январь-июнь ойлари учун %)

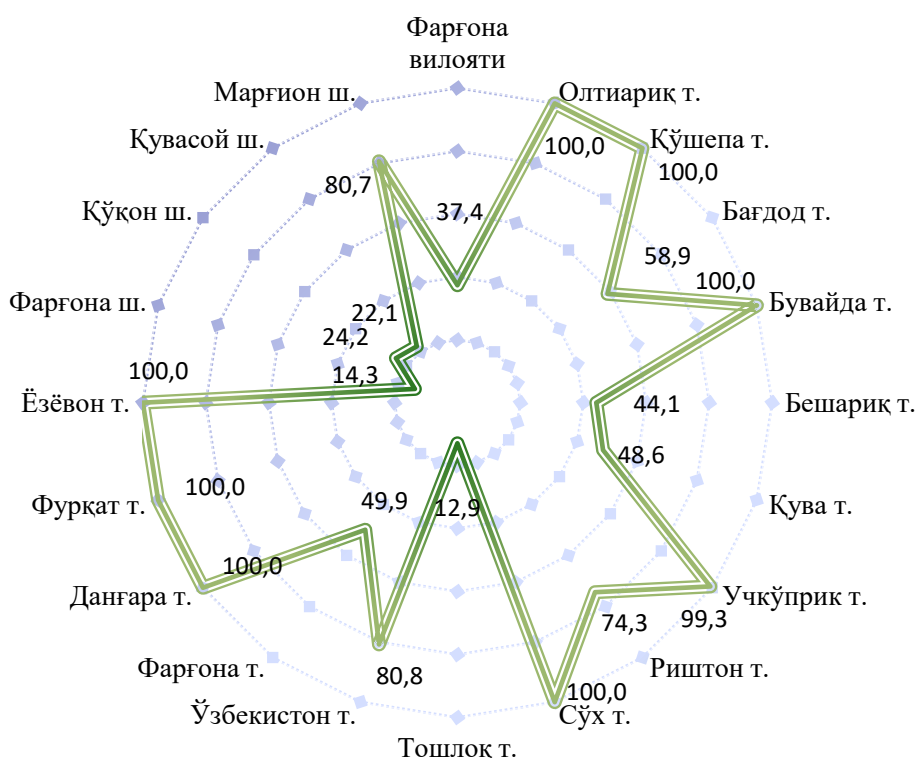


**Худудларнинг вилоят жами sanoat ишлаб чиқариш ҳажмидаги улуши**  
(2020 йил январь-июнь ойлари учун)

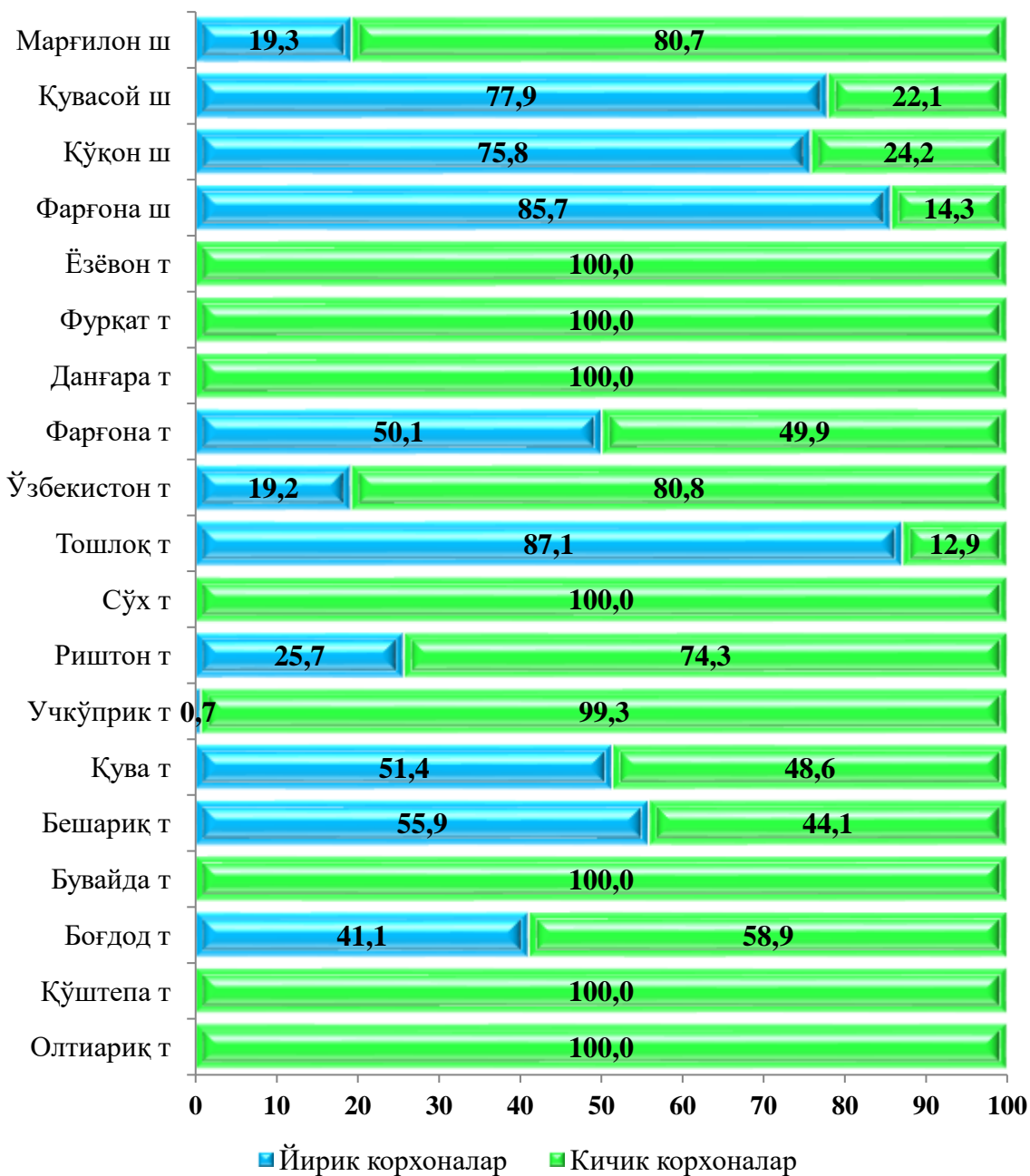


**Саноат ишлаб чиқаришда кичик бизнеснинг ҳиссаси**

Кичик тадбиркорлик субъектлари саноат ишлаб чиқаришда кескин фаоллашгани натижасида улар томонидан саноат маҳсулотлари ишлаб чиқариш ҳажми мос равишда ошишига олиб келди, ўз навбатида кичик бизнеснинг жами саноат ишлаб чиқаришдаги улуши эса 37,4 % ташкил этмоқда.

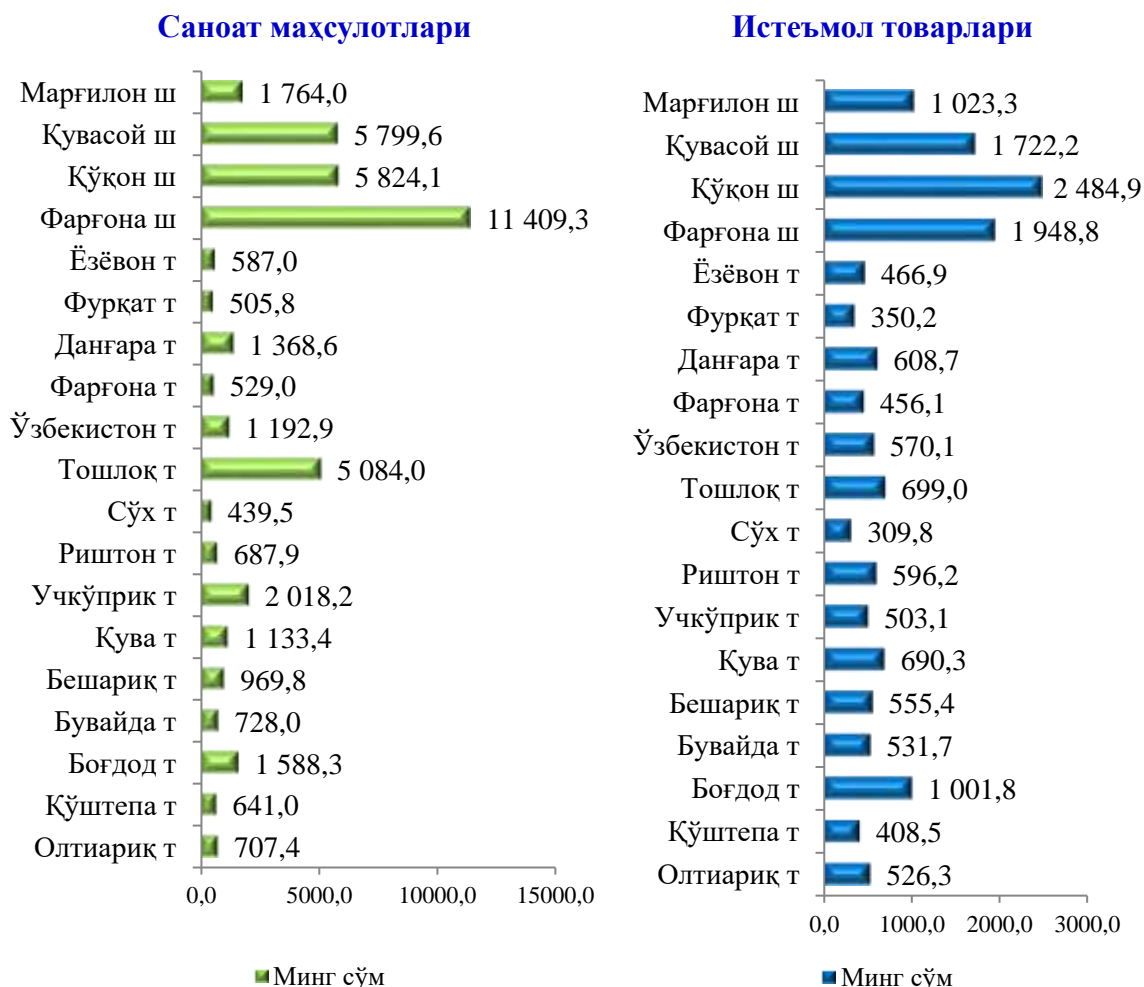


**Худудлар бўйича йирик корхоналар ва кичик бизнеснинг  
саноат маҳсулотлари ишлаб чиқаришдаги улуши.  
(2020 йил январь-июнь, фоиз хисобида)**



Аҳоли жон бошига саноат маҳсулотлари ишлаб чиқаришнинг табақаланиши таҳлили Фарғона шаҳрида (11 409,3 минг сўм), Қувасой шаҳрида (5 799,6 минг сўм), Қўқон шаҳрида (5 824,1 минг сўм), Тошлоқ тумани (5 084,0 минг сўми) да вилоят даражаси кўрсаткичидан юқорилигини кўрсатмоқда.

**Худудлар бўйича аҳоли жон бошига саноат маҳсулотлари ва истеъмол товарлари ишлаб чиқариш ҳажми, минг сўмда**  
(2020 йил январь-июнь ойлари учун)

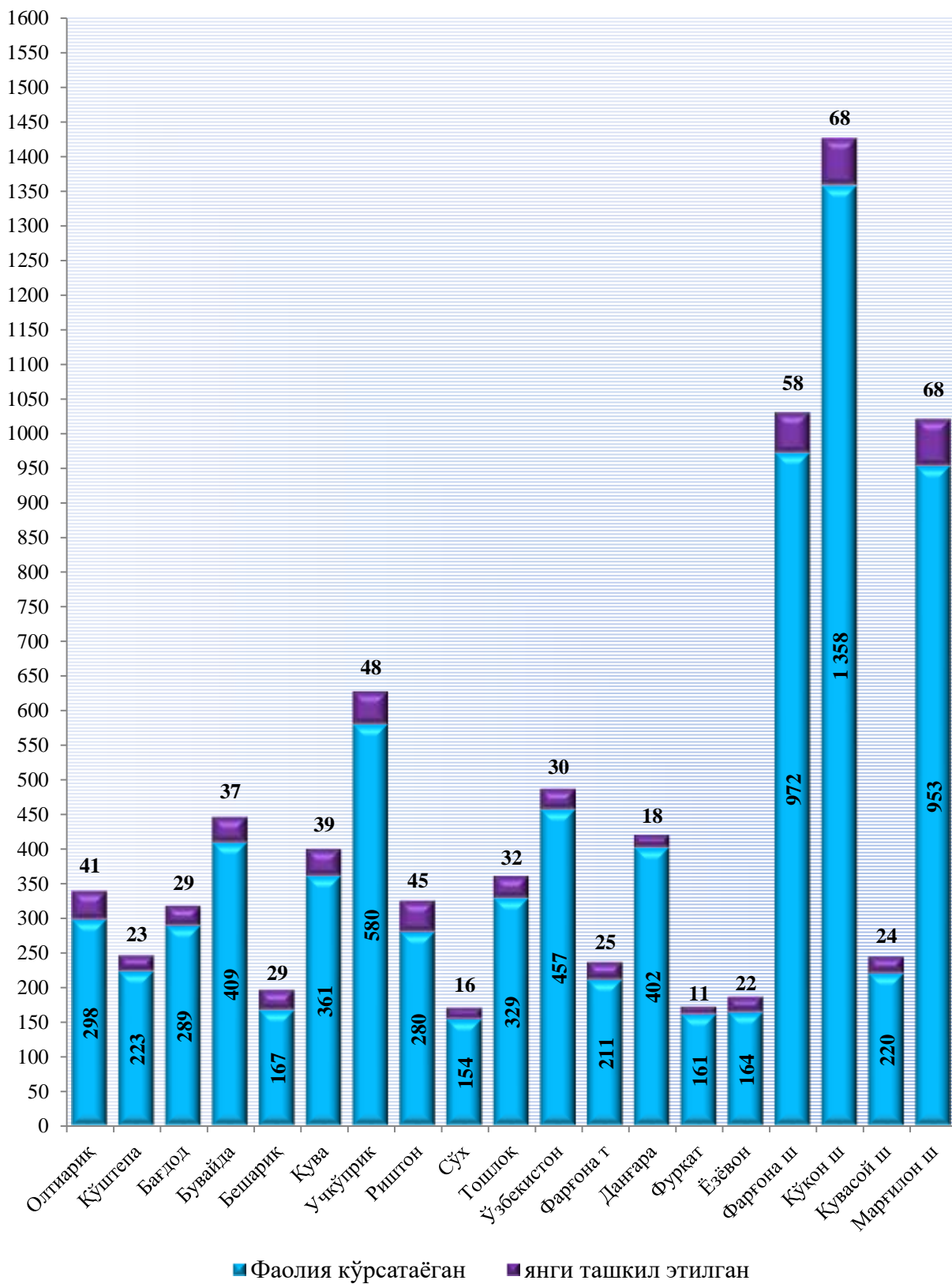


**Фаолият юритаётган ва янги ташкил этилган саноат корхоналари.**

Бугунги кунда вилоятда 7 988 та саноат корхоналари фаолият кўрсатаётган бўлиб, улардан 1 358 таси Қўқон шаҳри, 953 таси Марғилон шаҳри, 972 таси Фарғона шаҳри, 580 таси Учкўприк тумани, 457 таси Ўзбекистон тумани, 402 таси Данғара тумани, 409 таси Бувайда тумани, 329 таси Тошлоқ тумани, 361 таси Қува тумани, 289 таси Бағдод тумани, 298 таси Олтиариқ тумани, 223 таси Қўштепа тумани, 280 таси Риштон тумани, 211 таси Фарғона тумани, 220 таси Қувасой шаҳри, 164 таси Ёзёвон тумани, 161 таси Фурқат тумани, 167 таси Бешариқ тумани, 154 таси Сўх туманига тўғри келади.

Жорий йилнинг январь-июнь ойларида вилоятда 663 та янги саноат корхоналари ташкил этилган бўлиб, улардан 68 таси Қўқон шаҳри, 68 таси Марғилон шаҳри, 58 таси Фарғона шаҳри, 48 таси Учкўприк тумани, 30 таси Ўзбекистон тумани, 18 таси Данғара тумани, 37 таси Бувайда тумани, 32 таси Тошлоқ тумани, 39 таси Қува тумани, 29 таси Бағдод тумани, 41 таси Олтиариқ тумани, 23 таси Қўштепа тумани, 45 таси Риштон тумани, 25 таси Фарғона тумани, 24 таси Қувасой шаҳри, 22 таси Ёзёвон тумани, 11 таси Фурқат тумани, 29 таси Бешариқ тумани, 16 таси Сўх туманига тўғри келади.

**Фарғона вилоятида фаолият кўрсатаётган ҳамда йил бошида янги ташкил этилган корхоналар**  
(2020 йил январь-июнь ойлари учун, сони бирликда)



**Вилоятда саноат корхоналарининг маҳаллийлаштириш даражаси**  
(2020 йил январь-июнь ойлари учун)

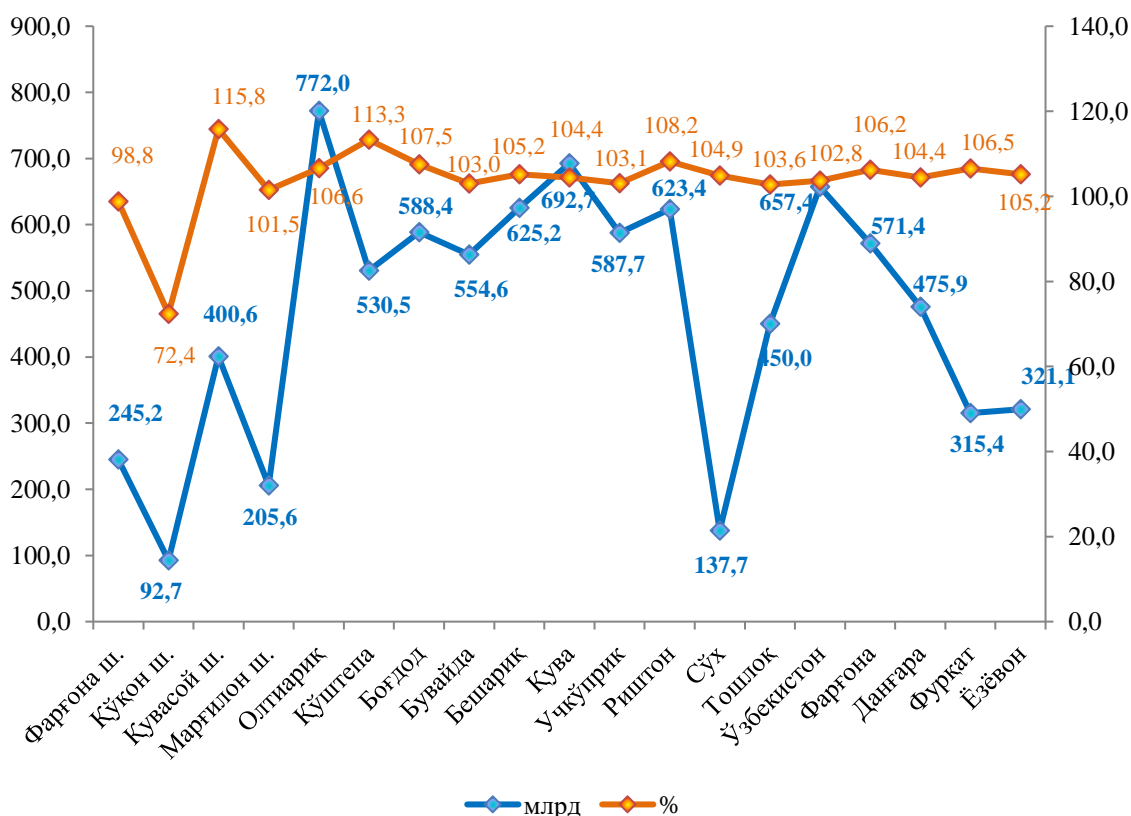
2020 йил январ-июн ойларида вилоят бўйича 56 та корхона маҳаллийлаштириш дастурига киритилган бўлиб, улардан 47 таси маҳаллий корхоналар ҳисобланиб, бу корхоналар 86 лойиҳалар дастурга киритилган. Жорий йилнинг иккинчи чорагида 56 та корхонадан 54 таси маҳаллийлаштиришни амалга оширган ва улар томонидан 79 та лойиҳа бўйича маҳсулот ишлаб чиқарилган. Жорий йилнинг иккинчи чорагида 56 та корхонадан 54 таси маҳаллийлаштиришни амалга оширган ва улар томонидан 79 та лойиҳа бўйича маҳсулот ишлаб чиқарилган. Жорий йилнинг январ-июн ойларида корхоналар томонидан тақдим этилган ҳисоботларга кўра 407,9 млрд. сўмлик маҳсулот ишлаб чиқарилган бўлиб, 2,0 млн АҚШ доллари миқдорида экспорт амалга оширилган.

№	Худуд номи	Лойиҳа миқдори		Корхона сони		ишлаб чиқариш ҳажми (млрд. сўм)	Экспорт ҳажми (млн АҚШ долл.)	Янги яратилган иш ўрни
		Кути-лиш	амалда	Кути-лиш	амалда			
<b>Вилоят жами</b>		86	79	56	54	407,91	2,0	150
<b>Шаҳарлар:</b>								
1	Фарғона	24	19	11	10	77,1	1,35	24
2	Қўқон	5	5	5	5	96,4	0,11	-
3	Қувасой	3	3	3	3	68,3	0,13	10
4	Марғилон	6	6	6	6	16,8	0,14	29
<b>туманлар</b>								
5	Олтиариқ	1	1	1	1	0,01		-
6	Қўштепа	4	4	4	4	0,8		18
7	Бағдод	1	1	1	1	1,2		-
8	Бувайда	3	3	3	3	4,6	0,01	-
9	Бешариқ	1	1	1	1	0,1		5
10	Қува	16	16	1	1	0,3		-
11	Учқўприк	8	6	7	6	120,5	0,15	38
12	Тошлоқ	1	1	1	1	0,8		2
13	Ўзбекистон	3	3	3	3	0,8		11
14	Фарғона	4	4	3	3	10,1		4
15	Данғара	6	6	6	6	10,1	0,12	9

### III. ҚИШЛОҚ, ҶРМОН ВА БАЛИҚ ХЎЖАЛИГИ

2020 йилнинг январь-июнида ишлаб чиқарилган (кўрсатилган хизматлар) умумий ҳажми 8 847,5 млрд. сўми ёки 2019 йилнинг шу даврига нисбатан 105,3 фоизни, шу жумладан, ялпи деҳқончилик маҳсулотлари 4 501,6 млрд. сўми (107,4 фоиз), ялпи чорвачилик маҳсулотлари 4 158,5 млрд. сўми (102,5 фоиз), қишлоқ хўжалигида кўрсатилган хизматлар ҳажми 29,5 млрд. сўми (126,2 фоиз), балиқчилик хўжаликларида 32,1 млрд. сўми (134,7 фоиз), овчилик хўжалигида 0,3 млрд. сўми (101,7 фоиз), ўрмончилик хўжаликларида 125,4 млрд. сўми (102,0 фоиз) ташкил қилди.

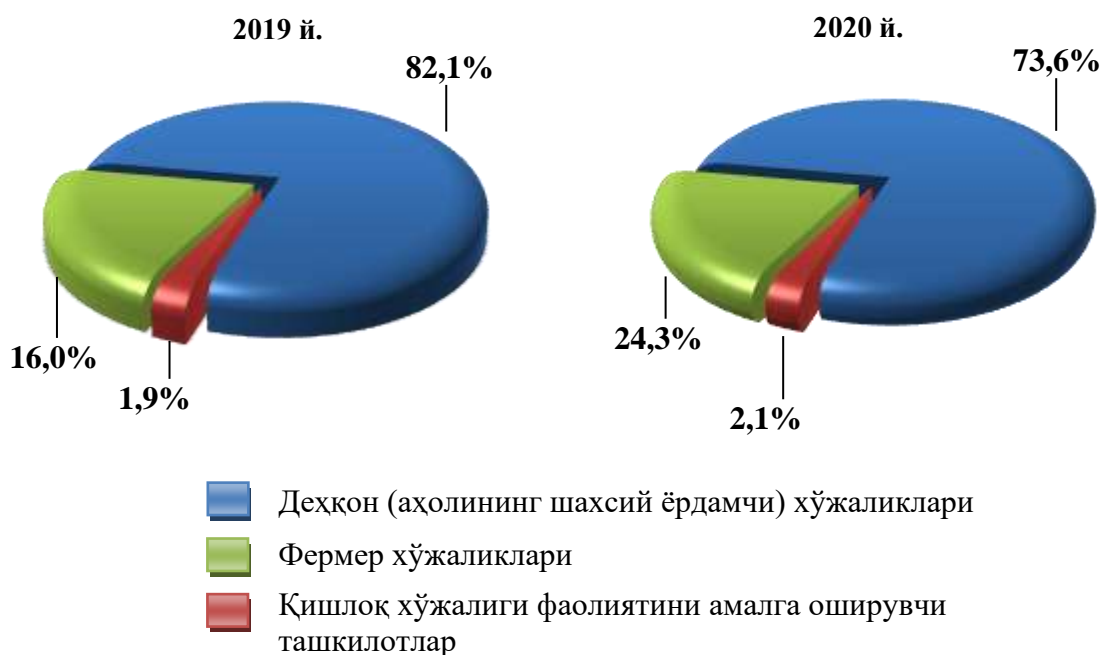
**2020 йилнинг январь-июнида қишлоқ, ўрмон ва балиқ хўжалиги маҳсулотлари (хизматлар)нинг ҳажми**



Ишлаб чиқарилган қишлоқ хўжалиги маҳсулотларининг таркибий тузилишида энг юқори улуш деҳқон (шахсий ёрдамчи) хўжаликларига тўғри келади (умумий ҳажмга нисбатан 73,6 фоиз).



**2020 йилнинг январь-июнида ишлаб чиқарилган қишлоқ хўжалиги  
маҳсулотларининг хўжалик тоифалари бўйича тақсимланиши**  
(фоиз ҳисобида)



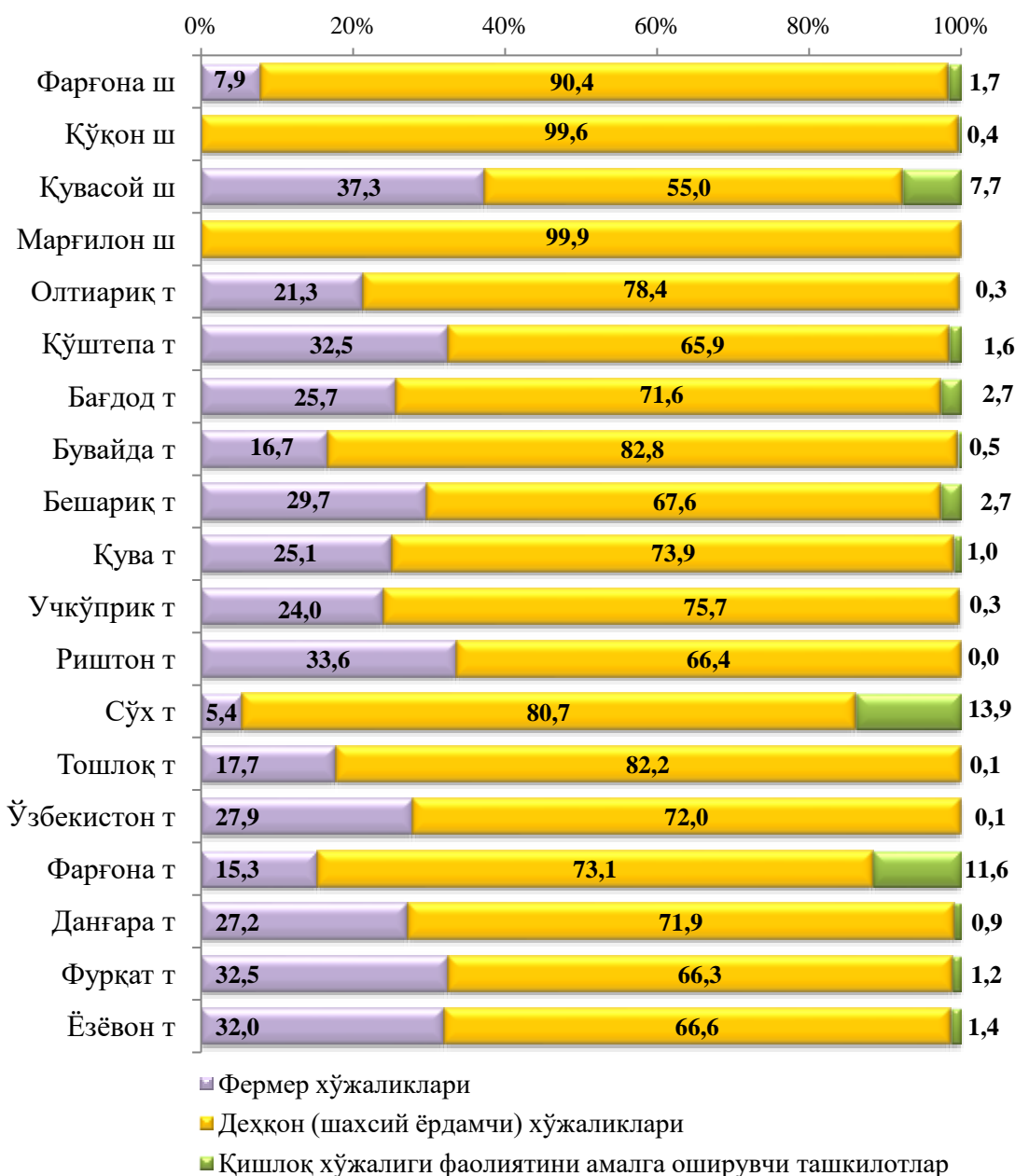
**Қишлоқ, ўрмон ва балиқ хўжалигида кичик бизнеснинг ўрни**

Шунингдек, ишлаб чиқарилган қишлоқ хўжалиги маҳсулотларининг таркибий тузилишида энг юқори улуш дехқон (шахсий ёрдамчи) хўжалиқларига тўғри келиб, ҳудудлар бўйича энг юқори улуш Марғилон шаҳрида 99,9 фоиз, Қўқон шаҳар 99,6 фоиз, Фарғона шаҳар 90,4 фоиз, Бувайда туманида 82,8 фоизни ташкил этади ва аксинча Қувасой шаҳарда 55,0 фоиз, Қўштепа туманида 65,9 фоиз, Фурқат туманида 66,3 фоиз, Риштон туманларида эса 66,4 фоиз бўлиб энг паст улушларни қайд этди.

Бундан ташқари, вилоятда ишлаб чиқарилган қишлоқ хўжалиги маҳсулотларининг таркибий тузилишида фермер хўжалиқларининг улуши 24,3 фоизни ташкил этиб, Қувасой шаҳар 37,3 фоизни, Риштон тумани 33,6 фоизни, Қўштепа тумани 32,5 фоизни, Фурқат тумани 32,5 фоизни ташкил этиб энг юқори улушга эга бўлди ва аксинча, энг паст улушларга Сўх тумани (5,4 фоиз), Фарғона шаҳар (7,9 фоиз), Фарғона тумани (15,3 фоиз), Бувайда тумани (16,7 фоиз) ҳисобига тўғри келди.

Қишлоқ хўжалиги фаолиятини амалга оширувчи ташкилотлар улуши таҳлил этилганда энг юқори улуш Сўх тумани (13,9 фоиз), Фарғона тумани (11,6 фоиз) ҳисобига ва аксинча энг паст улуш Тошлоқ ва Ўзбекистон туманлари (0,1 фоиз) ҳиссасига тўғри келди.

**Ишлаб чиқарилган қишлоқ хўжалиги маҳсулотларининг ҳудудлар бўйича хўжалик тоифалари кесимида тақсимланиши, (%) да**



**Қишлоқ, ўрмон ва балиқ хўжалигида кичик бизнеснинг ўрни**

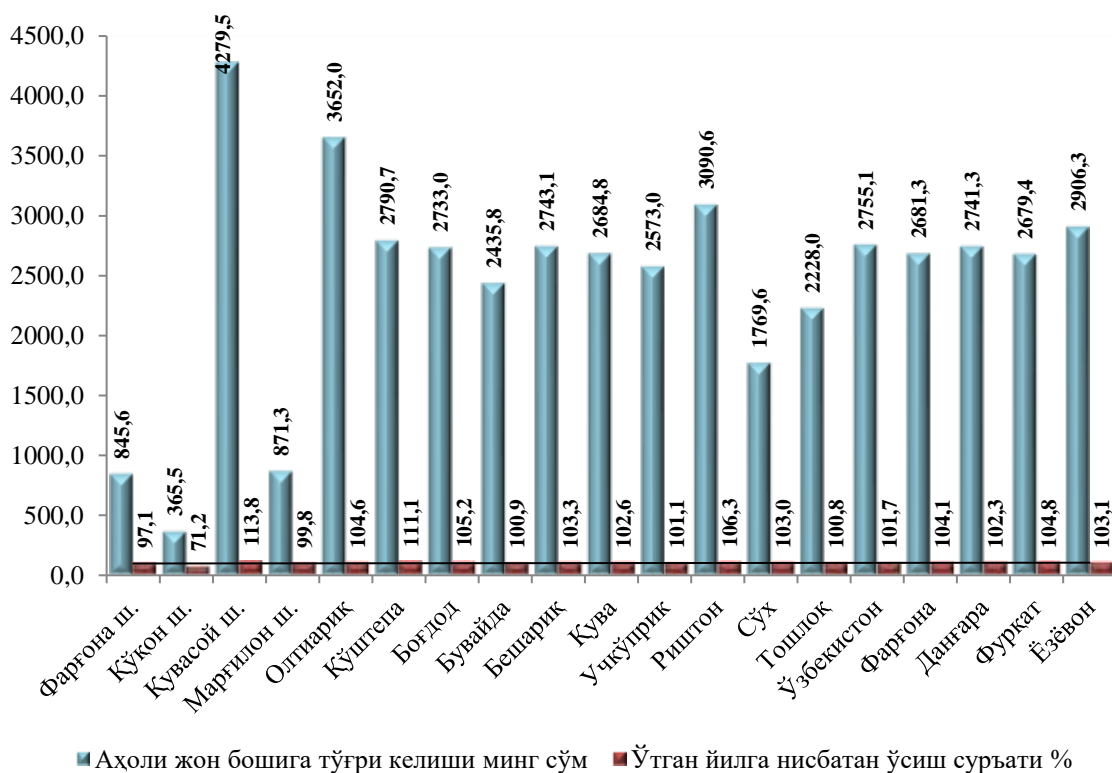
Кичик тадбиркорлик субъектлари томонидан қишлоқ, ўрмон ва балиқ хўжалигида кескин фаоллашгани натижасида улар томонидан маҳсулот ишлаб чиқариш ҳажми ўтган йилнинг мос даврига нисбатан 4,6 фоизга ошиши таъминланди, шунингдек ўз навбатида кичик бизнеснинг жами қишлоқ, ўрмон ва балиқ хўжалигида маҳсулот ишлаб чиқаришдаги улуши эса 96,6 фоизни ташкил этмоқда.

**Қишлоқ, ўрмон ва балиқ хўжалигида кичик бизнеснинг ҳажми,  
шаҳар-туманлар кесимида**  
(фоиз ҳисобида)



Аҳоли жон бошига қишлоқ, ўрмон ва балиқ хўжалигида маҳсулот ишлаб чиқаришнинг табақаланиши таҳлили Қувасой шаҳарида (4 279,5 минг сўмни ёки 113,8 фоизни), Олтиариқ туманида (3 652,0 минг сўмни ёки 104,6 фоизни), Риштон туманида (3 090,6 минг сўмни ёки 106,3 фоизни) вилоят кўрсаткичидан энг юқори ва аксинча Кўкон шаҳарида (365,5 минг сўмни ёки 71,2 фоизни), Фарғона шаҳрида (845,6 минг сўмни ёки 97,1 фоизни), Марғилон шаҳрида (871,3 минг сўмни ёки 99,8 фоизни) энг паст кўрсаткичлар кузатилди.

## Қишлоқ, ўрмон ва балиқ хўжалиги ҳажмини аҳоли жон бошига тўғри келиши ва ўтган йилга нисбатан ўсиш суръатлари



■ Аҳоли жон бошига тўғри келиши минг сўм ■ Ўтган йилга нисбатан ўсиш суръати %

**Дехқончилик.** 2020 йилнинг январь-июнида ишлаб чиқарилган деҳқончилик маҳсулотларининг ҳажми 4 501,6 млрд. сўмни ёки 2019 йилнинг шу даврига нисбатан 107,4 фоизни ташкил қилди. Ишлаб чиқарилган қишлоқ хўжалиги маҳсулотларининг умумий ҳажмида деҳқончилик маҳсулотларининг улуши 52,0 фоизни ташкил қилди.

Дастлабки маълумотларга кўра, жорий йилда барча тоифадаги хўжаликлар 245 924 гектар майдонда деҳқончилик билан шуғулланиб, шундан жами дон 112 299 гектарни, шу жумладан бошоқли дон 105 427 гектарни, шундан бугдой 103 289 гектарни, маккажўхори дон учун 3 900 гектарни, шоли 687 гектарни, дуккакли дон экинлари 1 512 гектарни, техник экинлар жами 79 314 гектарни, шу жумладан ғўза майдони 77 567 гектар, мойли экинлар 281 гектар, картошка 11 334 гектарни, сабзавотлар жами 23 972 гектарни, полиз 2 598 гектарни, озука экинлари 15 629 гектарни, бундан ташқари мевалар ва резаворлар майдони 50 058 гектарни ҳамда тоқзорлар 6 878 гектарни ташкил этди.

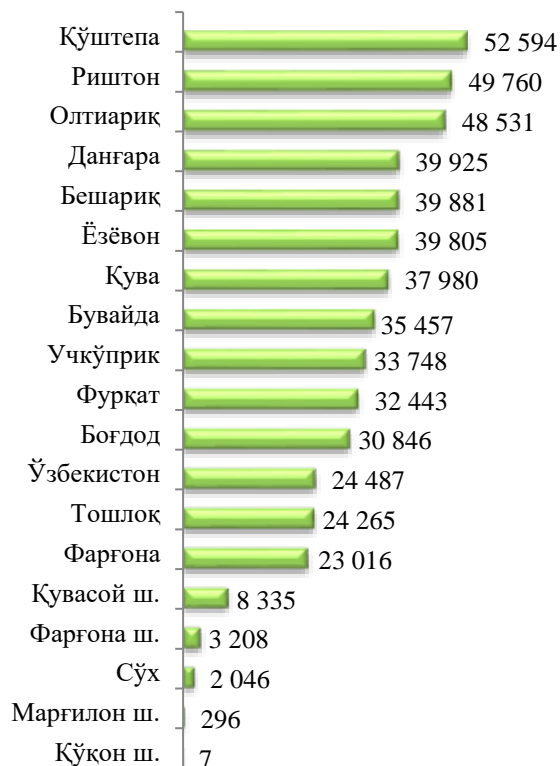
**Ҳосилни йиғиб олиш.** Барча тоифадаги хўжаликларда 2020 йилнинг 1 июль ҳолатига дон жами 526 630 тонна (115,6 фоиз), шу жумладан, бошоқли дон 501 123 тонна (113,9 фоиз), маккажўхори дон учун 14 461 тонна (141,2 фоиз), бошқа донлар 11 046 тонна (2,6 м.), картошка 186 999 тонна (101,6 фоиз), сабзавот 390 610 тонна (102,5 фоиз), мевалар 168 512 тонна (110,0 фоиз), узум 1 989 тонна (105,1 фоиз) етиштирилди.

**2020 йилнинг январь-июнида хўжалик тоифалари бўйича  
асосий турдаги деҳқончилик маҳсулотларини ишлаб чиқариш**

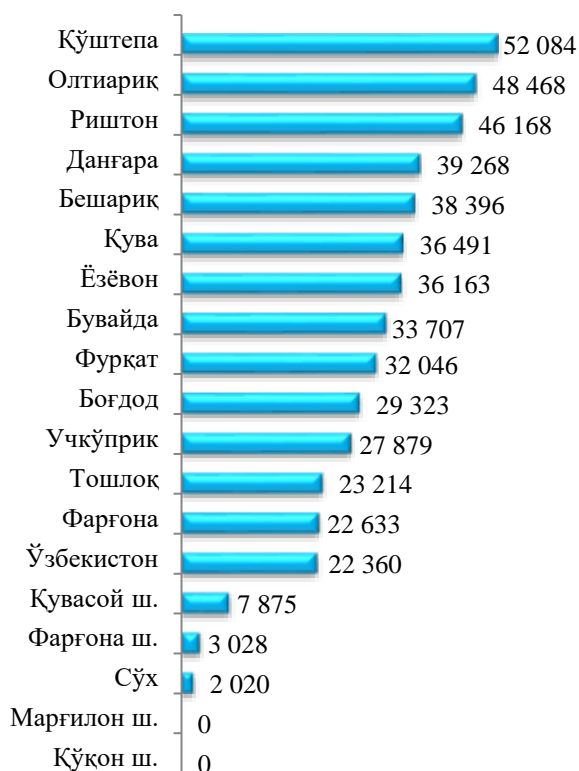
	<i>Фермер хўжаликлари</i>		<i>Деҳқон (шахсий ёрдамчи) хўжаликлари</i>		<i>Қишлоқ хўжалиги фаолиятини амалга оширувчи ташиқлотлар</i>	
	<i>минг тонна</i>	<i>ўсиш суръати, фоизда</i>	<i>минг тонна</i>	<i>ўсиш суръати, фоизда</i>	<i>минг тонна</i>	<i>ўсиш суръати, фоизда</i>
Дон-жами	492,7	115,6	14,8	99,3	19,1	134,1
Шу жумладан: бошоқли дон	481,6	113,3	0,4	76,5	19,1	134,1
шундан: бугдой	481,4	114,7	0,4	76,6	19,1	134,1
маккажўхори дон учун	4,4	30 м.	10,1	99,5	-	-
бошқа дон экинлари	6,7	25,4 м.	4,3	106,4	-	-
Картошка	2,7	176,6	181,2	100,6	3,1	129,4
Сабзавотлар, жами	13,0	2,2 м.	374,6	100,5	3,0	126,8
Полиз, жами	4,1	5,4 м.	3,5	101,9	-	-
Мевалар, жами	78,3	124,1	88,8	100,9	1,4	68,6
Узум	0,1	196,4	1,9	102,4	-	-

**2020 йилнинг январь-июнида ҳудудлар кесимида асосий турдаги деҳқончилик маҳсулотларини ишлаб чиқариш**

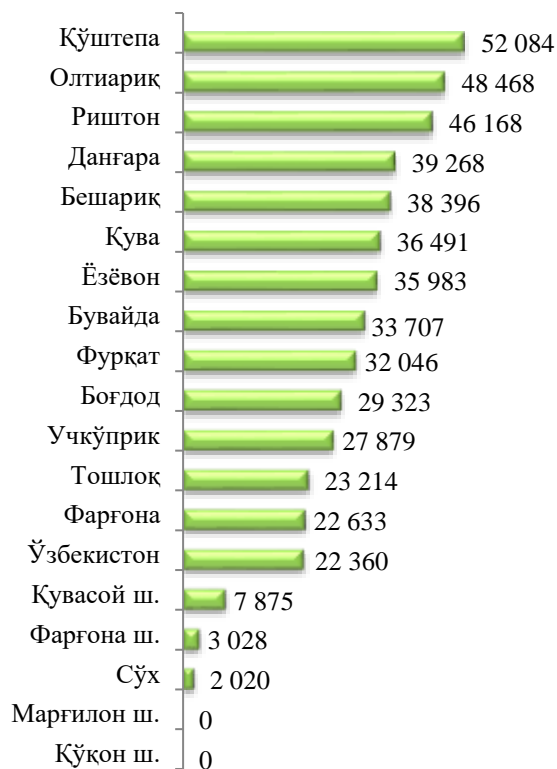
**Дон, жами (тонна)**



**шу жумладан: бошоқли дон (тонна)**



**шундан: бугдой (тонна)**



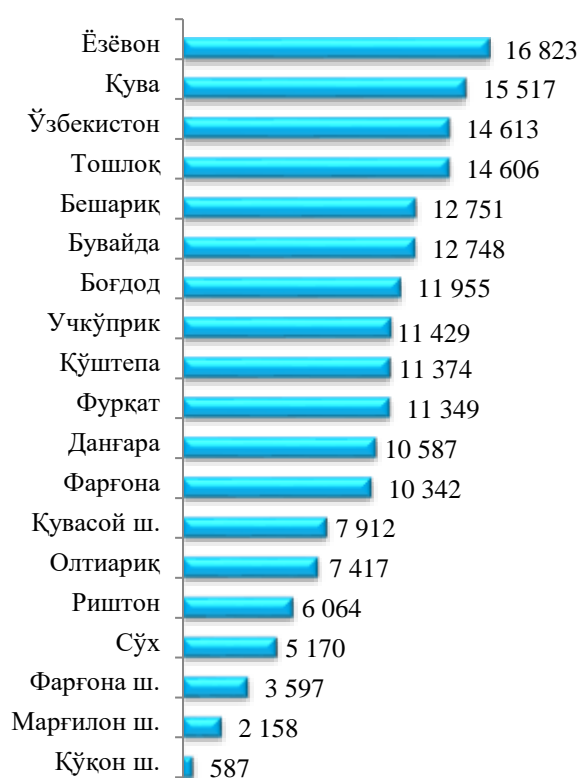
**маккажўхори дон учун (тонна)**



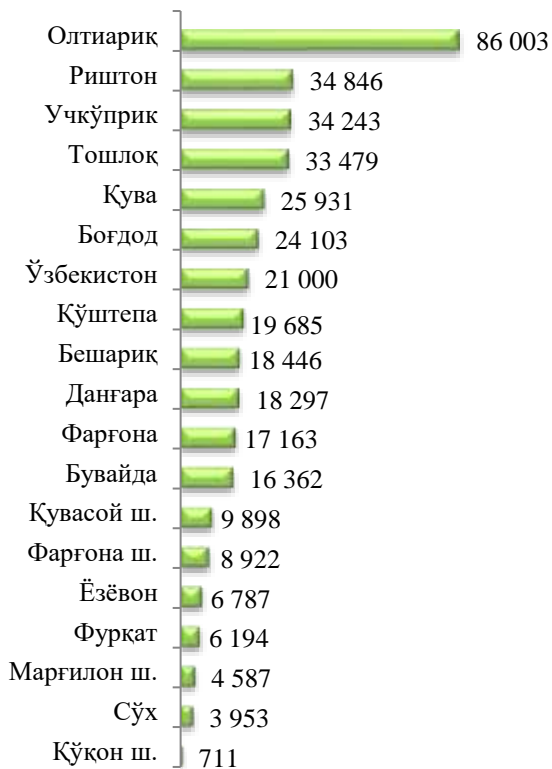
### Бошқа донлар (тонна)



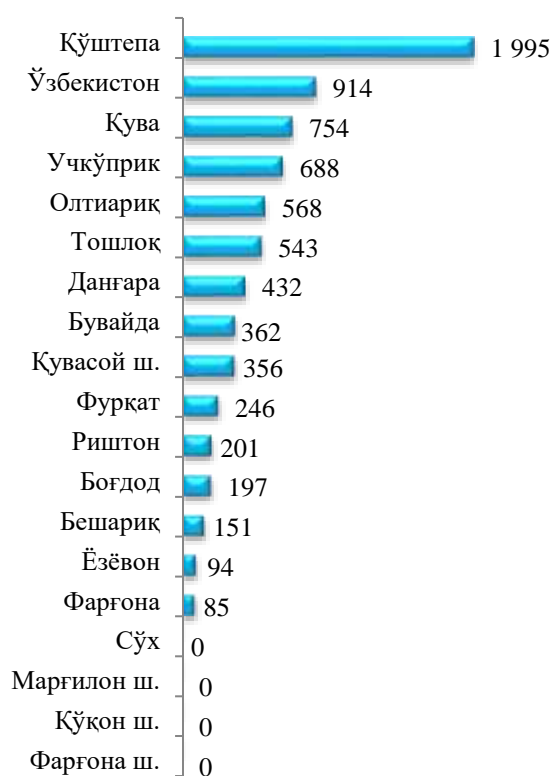
### Картошка, жами (тонна)



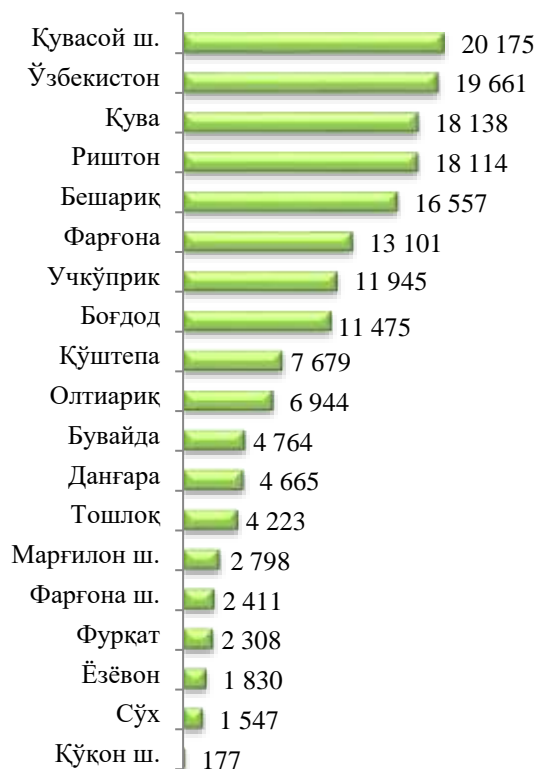
### Сабзавот, жами (тонна)



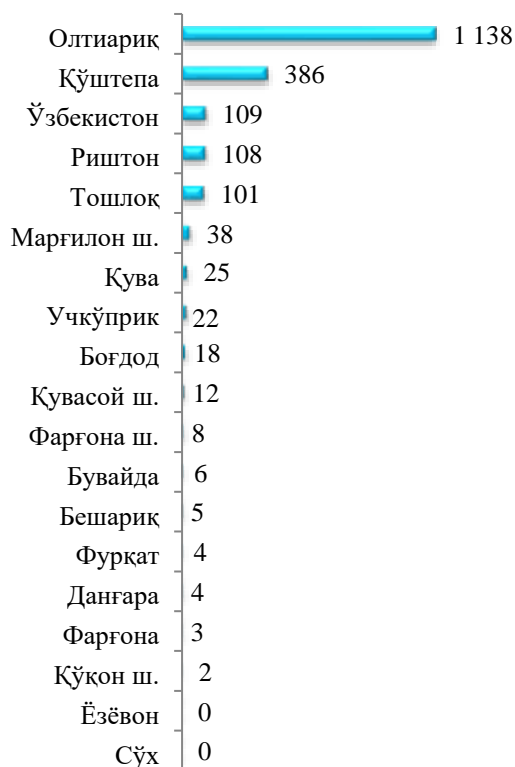
### Полиз, жами (тонна)



### Мевалар, жами (тонна)



### Узум, жами (тонна)



**Чорвачилик.** Келгусида чорвачилик соҳасининг имкониятларини оширишга қаратилган чора-тадбирларнинг изчиллик билан амалга оширилиши ҳамда давлат томонидан кўрсатилаётган тизимли қўллаб-қувватлашлар натижасида қорамоллар бош сонининг ўсишига, ички истеъмол бозорларининг чорвачилик маҳсулотлари билан тўйинишига имкон яратди.

2020 йилнинг январь-июнида чорвачилик маҳсулотларини ишлаб чиқариш ҳажми 4 158,5 млрд. сўмни ёки 2019 йилнинг шу даврига нисбатан 102,5 фоизни (2019 йилнинг январь-июнида 101,5 фоизни) ташкил қилди. Ишлаб чиқарилган кишлоқ хўжалиги маҳсулотларининг умумий ҳажмида чорвачилик маҳсулотларининг улуши 48,0 фоизни ташкил этди.

2020 йилнинг 1 июль ҳолатига йирик шохли қорамоллар бош сони 1 006,4 минг бош (100,9 фоиз), шу жумладан сигирлар 364,3 минг бош (101,0 фоизга), қўй ва эчкилар 868,9 минг бош (101,3 фоизга), отлар 9 048 бош (102,7 фоиз) га кўпайиб, паррандалар 7 953,4 минг бош (3,6 фоизга) камайди.



**2020 йил 1 июль ҳолатига хўжалик тоифалари бўйича  
чорва моллари ва паррандалар**

	Фермер хўжаликлари		Дехқон (шахсий ёрдамчи) хўжаликлари		Қишлоқ хўжалиги фаолиятини амалга оширувчи ташкилотлар	
	минг бош	ўсиш суръати, фоизда	минг бош	ўсиш суръати, фоизда	минг бош	ўсиш суръати, фоизда
Йирик шохли қорамоллар	54,1	112,4	943,4	100,3	8,9	98,5
<i>шу жумладан:</i> сигирлар	17,3	120,3	345,0	100,3	2,0	86,0
Қўйлар ва эчкилар	59,0	105,7	805,9	101,2	4,0	77,6
Отлар	1 496,0	121,8	7 466,0	100,3	86,0	61,9
Паррандалар	1 181,1	139,8	5 059,3	104,3	1 713,0	67,2

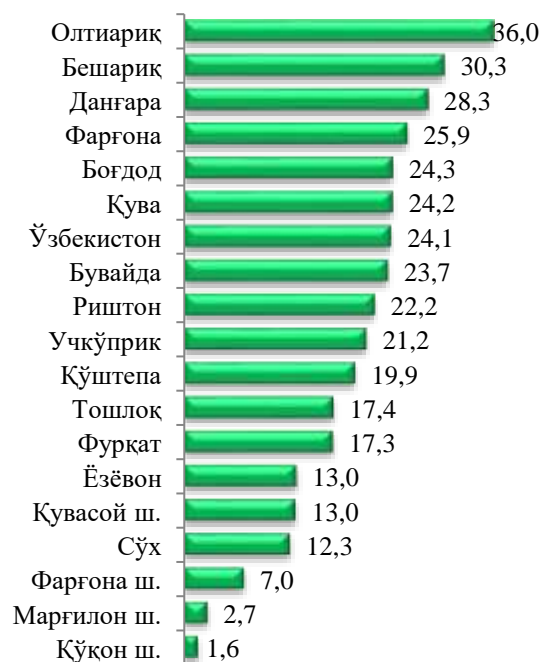
Умумий бош сонга нисбатан деҳқон (шахсий ёрдамчи) хўжаликларида йирик шохли қорамолларнинг улуши 93,7 фоизни, фермер хўжаликларида 5,4 фоизни ташкил этди, сигирлар мос равишда – 94,7 ва 4,8 фоизни, қўйлар ва эчкилар – 92,7 ва 6,8 фоизни, отлар – 82,5 ва 16,5 фоизни, паррандалар – 63,6 ва 14,9 фоизни ташкил қилди.

**2020 йил 1 июль ҳолатига ҳудудлар кесимида  
чорва моллари ва паррандалар**

**Йирик шохли қорамоллар (минг бош)**



***шу жумладан:* сигирлар (минг бош)**



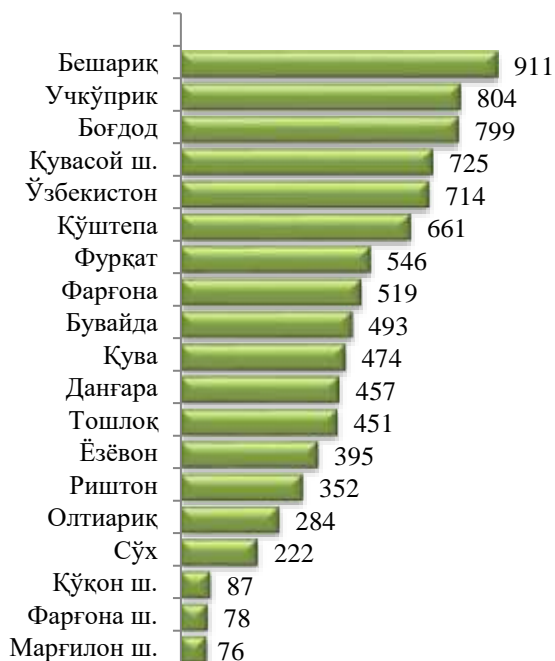
### Кўйлар ва эчкилар (минг бош)



### Паррандалар (минг бош)



### Отлар (бош)



2020 йилнинг январь-июнида барча тоифадаги хўжаликларда тирик вазнда 78,3 минг тонна гўшт (2019 йилнинг январь-июнига нисбатан 1,9 фоизга кўп), 459,1 минг тонна сут (3,9 фоиз), 251,5 млн. дона тухум (1,7 фоиз), 908 тонна жун (0,9 фоиз), 1 969,8 тонна пилла хом-ашёси (7,2 фоиз), 839,8 тонна асал (2,6 фоиз), ишлаб чиқарилди ҳамда 2 302,7 тонна балиқ (113,7 фоиз) овланди.

Мамлакатимизда паррандачилик соҳасини ривожлантириш ва экспортга мўлжалланган тайёр маҳсулотлар ишлаб чиқариш ҳажмини ошириш ва турларини кенгайтириш, шунингдек вилоятимизда аҳолини маҳаллий ишлаб чиқарилган сифатли ва арзон паррандачилик маҳсулотлари билан таъминлаш бўйича изчил чоратadbирлар амалга оширилиши ҳамда берилаётган имтиёзли кредитлар натижасида вилоятимизда 2020 йил 1 июль ҳолатига барча тоифадаги хўжаликларда паррандалар 7 953,4 минг бошни ташкил этиб, ўтган йилга нисбатан 3,6 фоизга кам, шундан фермер хўжаликларида 1 181,1 минг бош (39,8 фоиз)га, деҳқон (шахсий ёрдамчи хўжаликлари)да 5 059,3 минг бош (4,3 фоиз)га кўп аксинча, қишлоқ хўжалиги фаолиятини амалга оширувчи ташкилотларда 1 713,0 минг бош (32,8 фоиз)га камайган.

Тухум етиштириш барча тоифадаги хўжаликларда 251,5 млн. донани ташкил этиб, ўтган йилга нисбатан 1,7 фоизга ёки 4,2 млн. донага ошган, шундан фермер хўжаликларида 53,2 млн.дона (6,5 фоиз)га, деҳқон (шахсий ёрдамчи хўжаликлари)да 172,7 млн.дона (0,4 фоиз)га, қишлоқ хўжалиги фаолиятини амалга оширувчи ташкилотларда 25,6 млн.дона (1,2 фоиз)га кўпайган.

### 2020 йилнинг январь-июнида хўжалик тоифалари бўйича асосий турдаги чорвачилик маҳсулотларини ишлаб чиқариш

	Фермер хўжаликлари		Деҳқон (шахсий ёрдамчи) хўжаликлари		Қишлоқ хўжалиги фаолиятини амалга оширувчи ташкилотлар	
	миқдори	ўсиш суръати, фоизда	миқдори	ўсиш суръати, фоизда	миқдори	ўсиш суръати, фоизда
Гўшт, тирик вазнда, минг тонна	3,2	107,0	70,1	101,7	5,0	102,1
Сут, минг тонна	34,7	163,7	422,9	100,8	1,5	103,5
Тухум, млн. дона	53,2	171,6	172,7	100,4	25,6	101,2
Жун, тонна	53	151,4	854	99,0	1	50,0
Овланган балик, тонна	1 534,7	111,7	142,9	100,0	625,1	122,8

**2020 йилнинг январь-июнида ҳудудлар кесимида асосий турдаги  
чорвачилик маҳсулотларини ишлаб чиқариш**

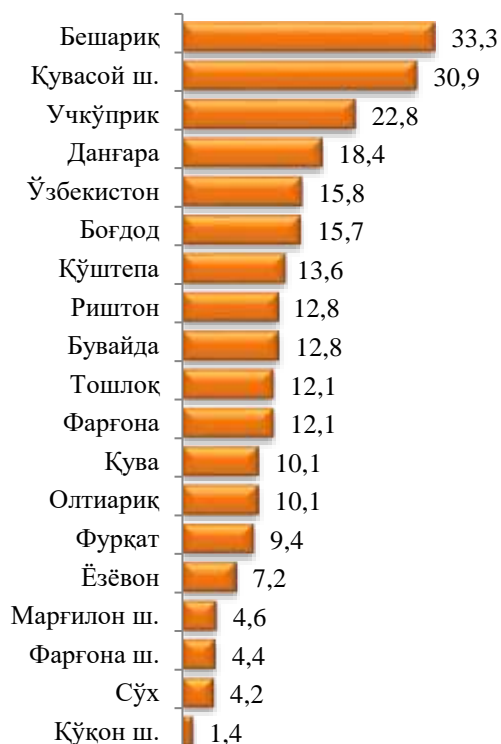
**Гўшт (минг тонна)**



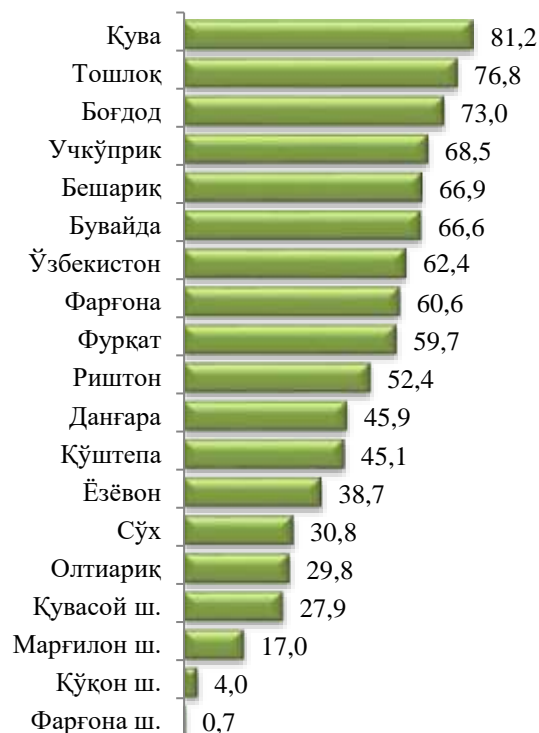
**Сут (минг тонна)**



**Тухум (млн. дона)**



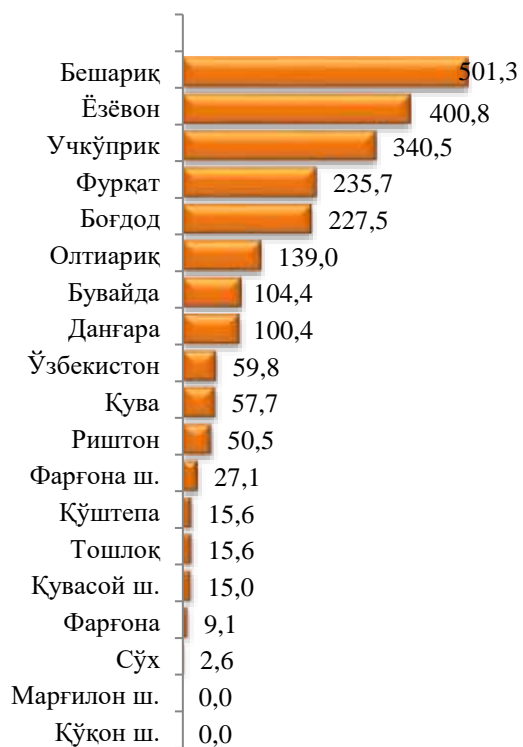
**Жун (тонна)**



### Пилла (тонна)



### Балиқ (тонна)



## IV. ИНВЕСТИЦИЯЛАР ВА ҚУРИЛИШ

2020 йил январь–июнь ойларида асосий капиталга киритилган инвестицияларнинг умумий ҳажми миллий валютада 4 876,8 млрд. сўми (АҚШ доллари эквивалентидаги ҳажми 0,50 миллиард АҚШ долларини) ёки 2019 йилнинг мос даврига нисбатан ўсиш суръати 93,2 фоизни ташкил қилди.

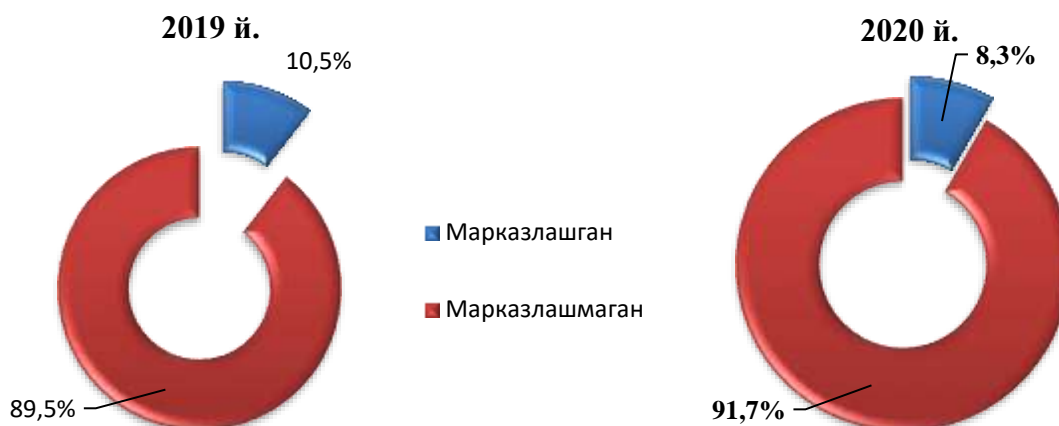
### Молиялаштириш манбалари бўйича асосий капиталга киритилган инвестицияларнинг тақсимланиши (2020 йил январь–июнь)

	млрд.сўм	ўсиш суръати, %	яқунга нисбатан фоиз ҳисобида
<b>Асосий капиталга киритилган инвестициялар</b>	<b>4 876,8</b>	<b>93,2</b>	<b>100,0</b>
<i>шу жумладан</i>			
<b>Марказлашган инвестициялар:</b>	<b>402,7</b>	<b>73,5</b>	<b>8,3</b>
бюджет маблағлари	275,6	73,8	5,7
Ўзбекистон Республикаси Молия вазирлиги хузуридаги Сув таъминоти ва канализация тизимларини ривожлантириш жамғармаси	47,4	117,4	1,0
ҳукумат кафолати остида чет эл кредитлари	79,6	95,5	1,6
<b>Марказлашмаган инвестициялар</b>	<b>4 474,1</b>	<b>95,5</b>	<b>91,7</b>
корхоналарнинг ўз маблағлари	941,7	90,1	19,3
аҳоли маблағлари	568,1	70,7	11,6
тўғридан-тўғри хорижий инвестиция ва кредитлар	1 882,6	91,0	38,6
тижорат банк кредитлари ва бошқа қарз маблағлари	1 082,3	140,5	22,2

Давлат бюджетидан ажратилган инвестициялар ижтимоий соҳани ва ҳаётий таъминот тизимини қўллаб қувватлашга, Фарғона вилояти инфраструктурасини ривожлантиришга қаратилган манзилли инвестиция дастурларини амалга ошириш учун йўналтирилган.

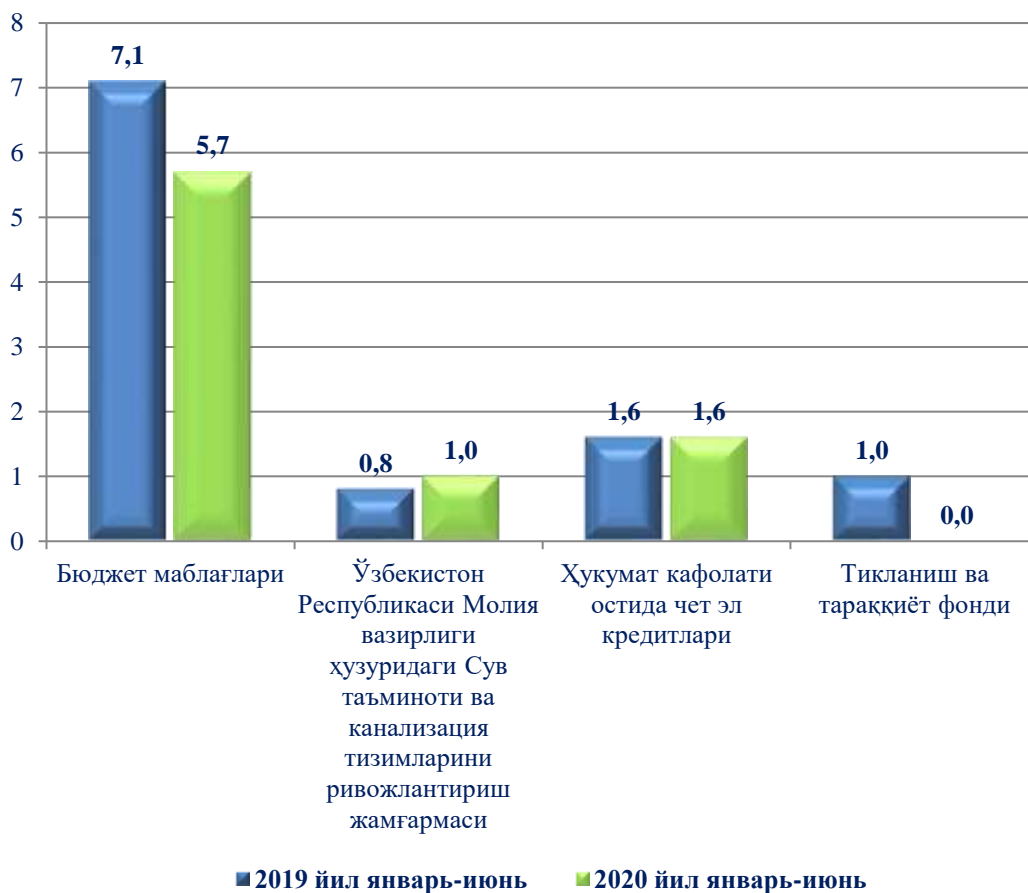
## Асосий капиталга киритилган инвестицияларда марказлашган ва марказлашмаган инвестицияларнинг улушлари

(январь-июнь, фоиз ҳисобида)



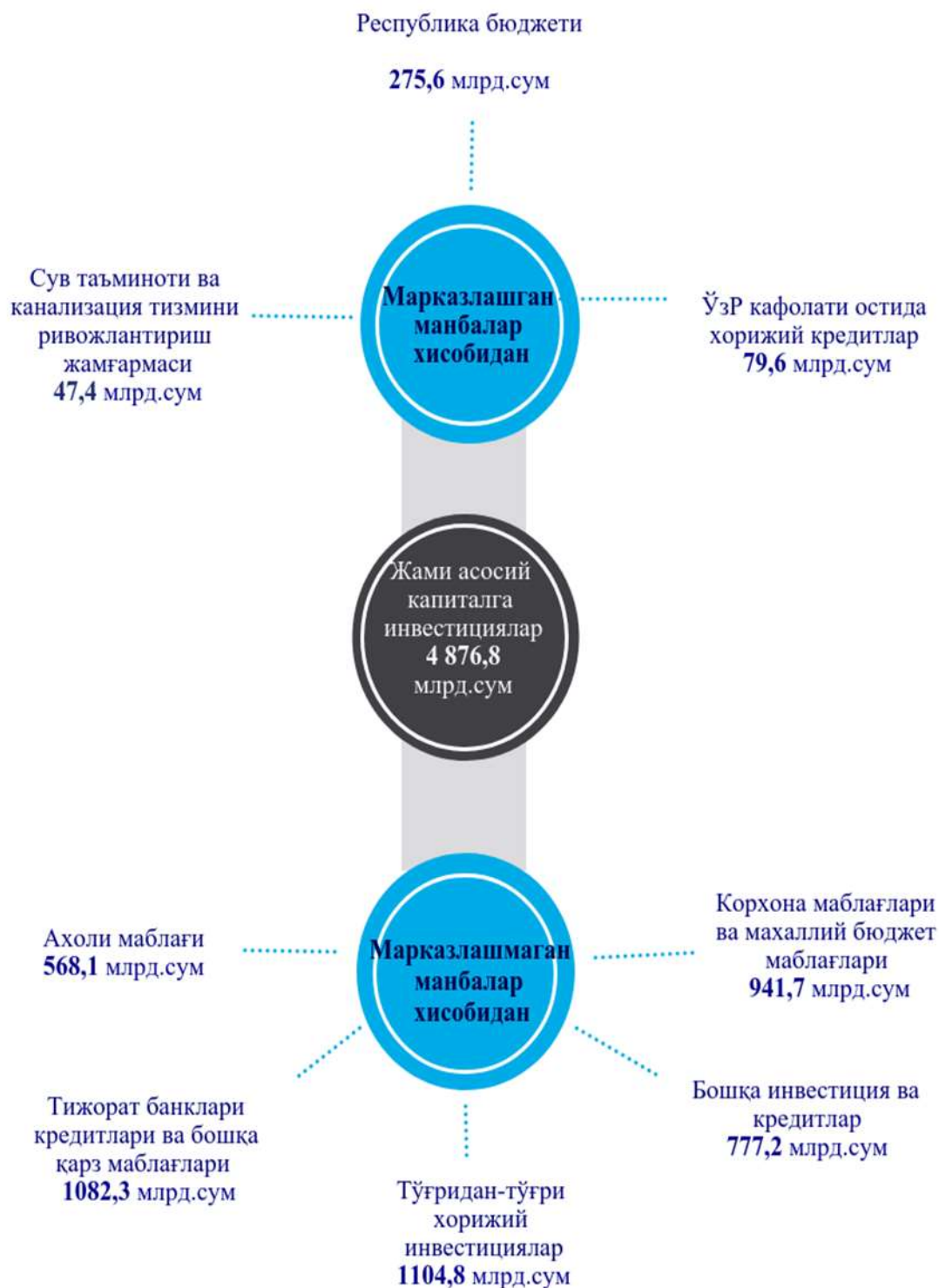
## Асосий капиталга киритилган инвестицияларнинг марказлашган молиялаштириш манбалари

(январь-июнь жами инвестициялар ҳажмидаги улуши, %да)



## Асосий капиталга киритилган инвестицияларда марказлашган ва марказлашмаган инвестицияларнинг улушлари

(январь–июнь, млрд.сумда)

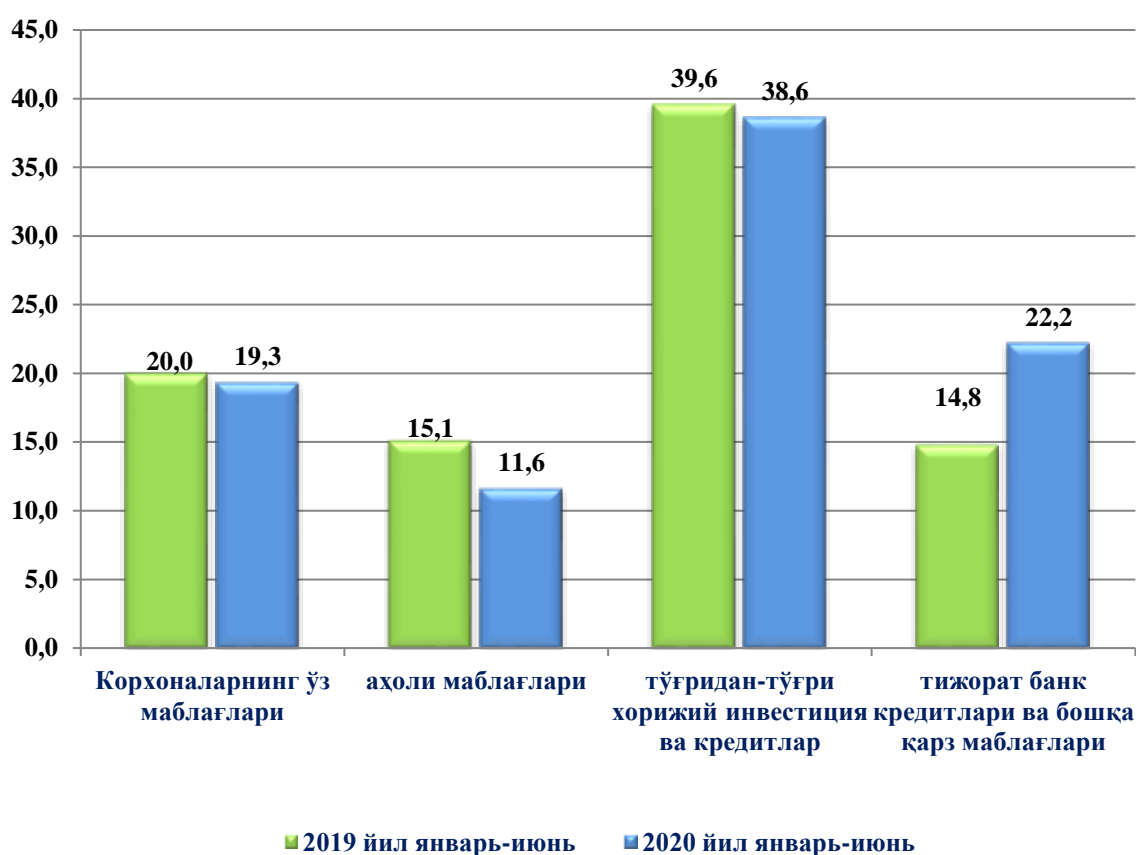


Асосий капиталга киритилган инвестицияларнинг марказлашган молиялаштириш манбалари ҳисобидан киритилган жами инвестициялар 402,7 млрд сўмни ташкил этиб, ўтган йилнинг мос даврига нисбатан 73,5 % га ошган (умумий



ҳажмдаги улуши 8,3%), шундан бюджет маблағлари 275,6 млрд сўмни, ўтган йилнинг мос даврига нисбатан 73,8 % га ошган (умумий ҳажмдаги улуши 5,7%), Ўзбекистон Республикаси Молия вазирлиги ҳузуридаги Сув таъминоти ва канализация тизимларини ривожлантириш жамғармаси 47,4 млрд сўмни ташкил этди. Ўзбекистон Республикаси кафолати остидаги хорижий инвестиция ва кредитлар 79,6 млрд сўмни ташкил этиб, ўтган йилнинг мос даврига нисбатан 95,5 % ни ташкил этганини таъкидлаш лозим.

**Асосий капиталга киритилган инвестицияларнинг марказлашмаган  
молиялаштириш манбалари**  
(январь-июнь жами инвестициялар ҳажмидаги улуши, %да)



Асосий капиталга киритилган инвестицияларнинг марказлашмаган молиялаштириш манбалари ҳисобидан киритилган жами инвестициялар 4 474,1 млрд сўмни ташкил этди, ўтган йилнинг мос даврига нисбатан 95,5% ни (жами инвестициялар ҳажмидаги улуши 91,7%) ташкил этди. Шундан жами инвестициялар ҳажмида энг кўп улуш тўғридан-тўғри хорижий инвестиция ва кредитлар ҳисобига тўғри келиб, 1 882,1 млрд сўмни ташкил этиб, ўтган

Йилнинг мос даврига нисбатан 91,0 % га пасайган (жами инвестициялар ҳажмидаги улуши 38,6%), корхоналарнинг ўз маблағлари ҳисобига ўзлаштирилган инвестициялар 941,7 млрд сўми, ўтган йилнинг мос даврига нисбатан 90,1% ни (жами инвестициялар ҳажмидаги улуши 19,3%) ташкил этди, 568,1 млрд сўм аҳоли маблағлари ҳисобига ўзлаштирилган инвестициялар бўлиб, ўтган йилнинг мос даврига нисбатан 70,7%ни (жами инвестициялар ҳажмидаги улуши 11,6%) ташкил этди. Тижорат банклари кредитлари ва бошқа қарз маблағлари 1 082,3 млрд. сўми ташкил этиб, ўтган йилнинг мос даврига нисбатан 140,5% ни (жами инвестициялар ҳажмидаги улуши 22,2%) ташкил этди.

**2020 йилнинг январь-июнида асосий капиталга инвестициялар  
молиялаштириш манбаларининг мулкчилик шакли  
бўйича тақсимланиши**

	<i>Жами</i>	<i>шу жумладан мулкчилик шакллари бўйича:</i>	
		<i>давлат</i>	<i>нодавлат</i>
<b>Жами инвестициялар, млрд.сўм</b>	<b>4 876,8</b>	<b>488,4</b>	<b>4 388,4</b>
<i>шу жумладан молиялаштириш манбалари бўйича:</i>			
давлат бюджети маблағлари	275,6	204,3	71,3
давлат мақсадли жамғармалари маблағлари	47,4	43,6	3,8
корхоналар ва аҳоли маблағлари	1 509,8	172,5	1 337,2
чет эл инвестициялари ва кредитлари	1 961,7	67,9	1 893,8
банк кредитлари ва бошқа қарз маблағлари	1 082,3	0,1	1 082,2
Болалар спортини ривожлантириш жамғармаси маблағлари	-	-	-

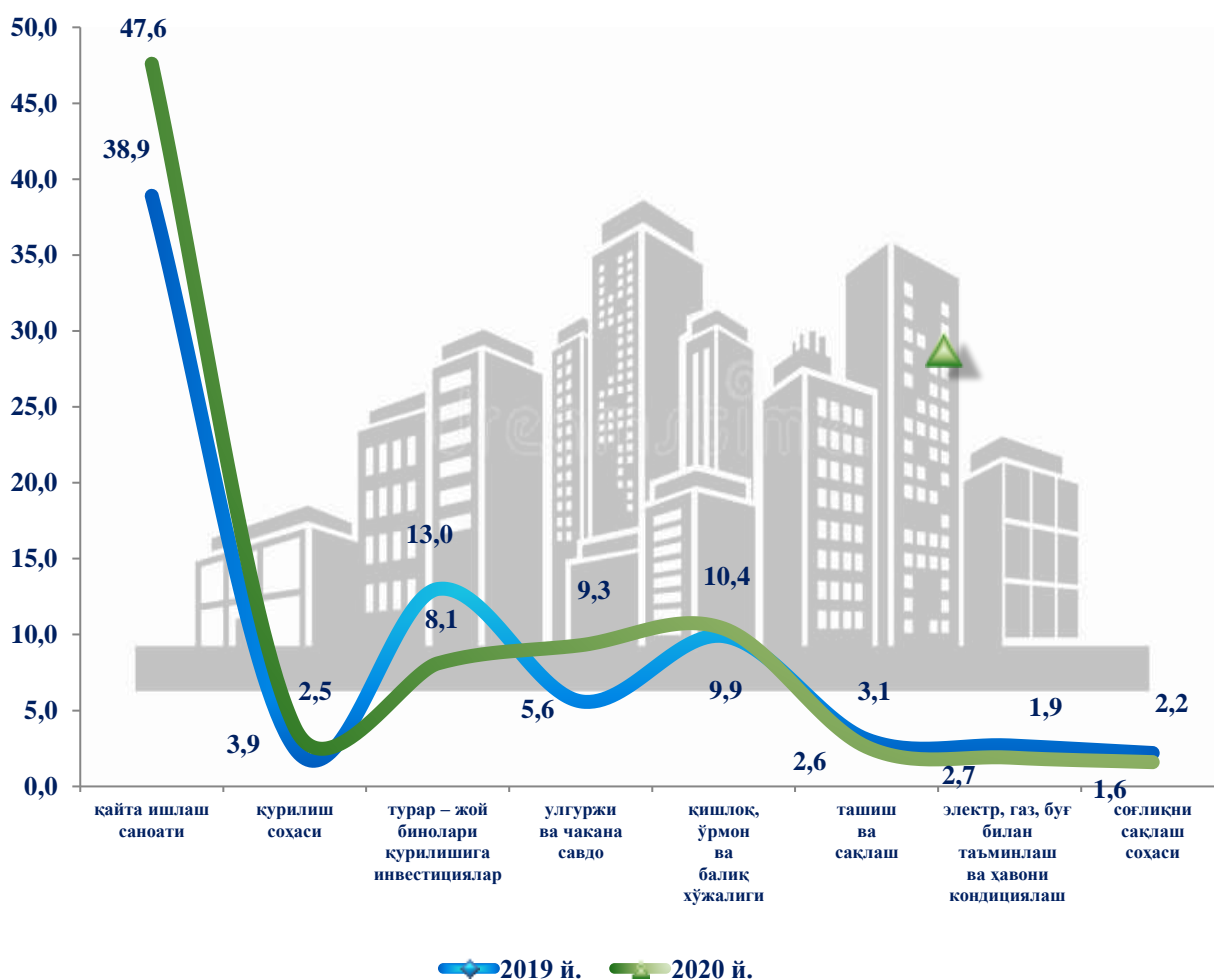
**Иқтисодий фаолият турлари бўйича  
асосий капиталга киритилган инвестициялар**

	<i>Январь–июнь</i>			
	<i>2019 й.</i>	<i>Умумий ҳажмга нисбатан фоизда</i>	<i>2020 й.</i>	<i>Умумий ҳажмга нисбатан фоизда</i>
<b>Жами, млрд.сўм</b>	<b>4 552,9</b>	<b>100,0</b>	<b>4 876,8</b>	<b>100,0</b>
<i>шу жумладан иқтисодий фаолият турлари бўйича:</i>				
қишлоқ, ўрмон ва балиқ хўжалиги	450,2	9,9	508,4	10,4
тоғ–кон саноати	527,7	11,6	80,3	1,6
ишлаб чиқариш саноати	1 769,1	38,9	2 322,6	47,6
электр, газ, буғ билан таъминлаш ва ҳавони кондициялаш	124,1	2,7	90,6	1,9
сув билан таъминлаш, канализация tizими, чиқиндиларни йиғиш ва утилизация қилиш	25,7	0,6	50,9	1,0
қурилиш	113,3	2,5	192,6	3,9
улгуржи ва чакана савдо, моторли транспорт воситалари ва мотоциклларни таъмирлаш	255,7	5,6	453,1	9,3
ташиш ва сақлаш	143,4	3,1	127,3	2,6
яшаш ва овқатланиш бўйича хизматлар	28,6	0,6	37,2	0,8
ахборот ва алоқа	36,6	0,8	23,7	0,5
молиявий ва суғурта фаолияти	32,8	0,7	18,2	0,4
профессионал, илмий ва техник фаолият	46,4	1,0	19,3	0,4
таълим	78,2	1,7	185,9	3,8
соғлиқни сақлаш ва ижтимоий хизматлар кўрсатиш	98,4	2,2	76,8	1,6
бошқа иқтисодий фаолият турларидан ташқари: турар – жой бинолари қурилишига инвестициялар	591,1	13,0	396,0	8,1
санъат, кўнгил очиш ва дам олиш	43,0	0,9	41,2	0,8
бошқа фаолият турлари	188,6	4,2	252,7	5,3

Иқтисодий фаолият турлари бўйича тоғ-кон саноатида – 80,3 млрд. сўм (жами инвестициялар ҳажмида 1,6 фоиз), шундан хом нефть ва табиий газ қазиб олиш – 2,2 млрд. сўм, қайта ишлаш саноатида – 2 322,6 млрд. сўм, (47,6 фоиз) шундан озиқ-овқат маҳсулотлари, ичимликлар ва тамаки маҳсулотлари – 170,8 млрд. сўм (3,5 фоиз), тўқимачилик маҳсулотлари ва кийим – 516,8 млрд. сўм (10,6 фоиз), кимё маҳсулотлари – 112,8 млрд. сўм (2,3 фоиз), нометалл минерал маҳсулотлар – 992,4 млрд. сўм (20,3 фоиз), металлургия – 26,6 млрд. сўм, электр, газ, буғ билан таъминлаш ва ҳавони кондициялаш – 90,6 млрд. сўм (1,9 фоиз), қурилиш – 192,6 млрд. сўм (3,9 фоиз), ташиш ва сақлаш – 127,3 млрд. сўм (2,6 фоиз), улгуржи ва чакана савдо, моторли транспорт воситалари ва мотоциклларни таъмирлаш – 453,1 млрд. сўм (9,3 фоиз), ахборот ва алоқа – 23,7 млрд. сўм (0,5 фоиз), профессионал, илмий ва техник фаолият – 19,3 млрд. сўм (0,4 фоиз), таълим – 185,9 млрд. сўм (3,8 фоиз), бошқа иқтисодий фаолият турларидан ташқари турар жой бинолари қурилишига – 396,0 млрд. сўмлик (8,1 фоиз) инвестициялар ўзлаштирилди.

### Кирилган инвестицияларда катта улушга эга бўлган соҳалар

(январь-июнь ҳолатига, фоизда)



## Асосий капиталга киритилган хорижий инвестициялар.

2020 йил январь–июнь ойларида асосий капиталга киритилган хорижий инвестиция ва кредитларнинг умумий ҳажми 1 961,7 млрд.сўм бўлиб 199,0 млн. АҚШ доллари ёки 2019 йилнинг мос даврига нисбатан 91,2 % га пасайди. Жами хорижий инвестициялар 1 139,1 млрд. сўм бўлиб 116,2 млн. АҚШ долларини ташкил этди, шундан 1 104,8 млрд. сўм тўғридан-тўғри хорижий инвестициялар бўлиб 112,8 млн. АҚШ долларини, бошқа хорижий инвестициялар 34,3 млрд.сўм бўлиб 3,4 млн. АҚШ долларини ташкил этди. Жами хорижий кредитлар 822,6 млрд.сўм бўлиб 82,8 млн. АҚШ долларни, шундан 79,6 млрд.сўм Ҳукумат кафолати остидаги хорижий кредитлар бўлиб 8,0 млн. АҚШ долларини, кафолатланмаган хорижий кредитлар 743,0 млрд.сўм бўлиб 74,8 млн. АҚШ долларини ташкил этди.

### Асосий капиталга киритилган хорижий инвестиция ва кредитларнинг таркиби (2020 йилнинг январь–июнида)

	млрд. сўм	умумий хажмга нисбатан фоизда	
		давлат кафолати остида	тўғридан-тўғри ва бошқалар
Жами асосий капиталга киритилган хорижий инвестиция ва кредитлар	<b>1 961,7</b>	<b>79,6</b>	<b>1 882,1</b>
<i>шу жумладан:</i>			
давлат	67,8	67,8	-
нодавлат	1 893,9	11,8	1 882,1

Ҳисобот даврида Фарғона вилоят бўйича тўғридан – тўғри хорижий инвестиция ва кредитлар 1 882,1 млрд.сўмни ташкил этиб, жами хорижий инвестиция ва кредитлардаги нодавлат секторига киритилган тўғридан–тўғри хорижий инвестиция ва кредитларнинг улуши 99,3 фоизни ташкил қилди.

**Хорижий инвестиция ва кредитларнинг  
алоҳида иқтисодий фаолият турлари бўйича тақсимланиши**  
(январь-июнь, умумий ҳажмга нисбатан, % да)



Хорижий инвестиция ва кредитларнинг иқтисодий фаолият турлари бўйича салмоқли қисмининг ўзлаштирилиши қайта ишлаш саноатига тўғри келиб 1 418,7 млрд.сўмни ташкил этиб, жами хорижий инвестиция ва кредитлар ҳажмидаги улуши – 72,3% ни, тоғ-кон саноатида – 59,1 млрд.сўмни ташкил этиб, жами хорижий инвестиция ва кредитларнинг 3,0% ни, қишлоқ, ўрмон ва балиқ хўжалиги соҳасида – 197,4 млрд.сўмни ташкил этиб, жами хорижий инвестиция ва кредитларнинг 10,1% ни ташкил этди.

Шу билан бирга, ахборот ва алоқа соҳасида 21,6 млрд. сўмни ҳамда қурилиш соҳасига эса 34,1 млрд. сўмни ташкил этди. Ушбу иқтисодий фаолият турлари бўйича хорижий инвестиция ва кредитларнинг ўзлаштирилиши 2019 йилнинг январь-июнь ойларига нисбатан ортганлиги кузатилди.

## Ижтимоий соҳа объектларини қуриш

Уй–жой қурилишида 337,0 млрд. сўмлик инвестициялар ўзлаштирилди ёки жами инвестициялар ҳажмининг 6,9 фоизини ташкил қилди.

### 2020 йилнинг январь–июнида янги қурилиш ва реконструкция ҳисобидан фойдаланишга топширилган турар–жой ва ижтимоий соҳа объектлари

	<i>Барча манбалар ҳисобидан</i>			
	<i>фойдаланишга топширилди</i>		<i>2019 йил январь–июнига нисбатан фоизда</i>	
	<i>жами</i>	<i>шу жумладан қишлоқ жойларда</i>	<i>жами</i>	<i>шу жумладан қишлоқ жойларда</i>
<b>Уй–жой, умумий майдони минг.кв.м</b>	<b>406,2</b>	<b>281,2</b>	<b>81,1</b>	<b>76,0</b>
<i>ундан:</i>				
якка тартибдаги уй–жойлар	391,1	281,2	81,5	78,0
якка тартибдаги уй–жойлар намунавий лойиҳалар бўйича шаҳар ва қишлоқ жойларда	15,1	-	70,6	-
Касалхоналар, ётоқ ўрни	-	-	-	-
Умумий таълим ва махсус мактаблар, ўқувчилар ўрни	840	420	-	-
Сув тармоқлари, км	24,0	22,0	23,4	18,5
Газ тармоқлари, км	3,0	3,0	157,9	157,9

2020 йил январь–июнь ойларида умумий майдони 406,2 минг кв.м. бўлган 2 161 та уй ёки 2 161 та квартира (2019 йилнинг январь–июнига нисбатан 81,1 фоиз), шу жумладан қишлоқ жойларида 281,2 минг кв.м. (76,0 фоиз) уй–жой фойдаланишга топширилди.

Коммунал қурилишда 24,0 км сув тармоқлари (22,0 км қишлоқ жойларда) ва 3,0 км. газ тармоқлари (3,0 км қишлоқ жойларда) ишга туширилиб, сув тармоқлари 2019 йилнинг январь–июнига нисбатан 23,4 фоизни ташкил этди, қишлоқ жойларда эса бу кўрсаткич 18,5 фоизни ташкил этди.

Касалхоналар, амбулатория – поликлиника муассасалари ва қишлоқ врачлик пунктлари тўлиқ фойдаланишга топширилмади шунингдек, умумтаълим ва ихтисослаштирилган мактабларни қуриш ва капитал реконструкция қилишга 76,4 млрд. сўмлик инвестициялар ўзлаштирилди.

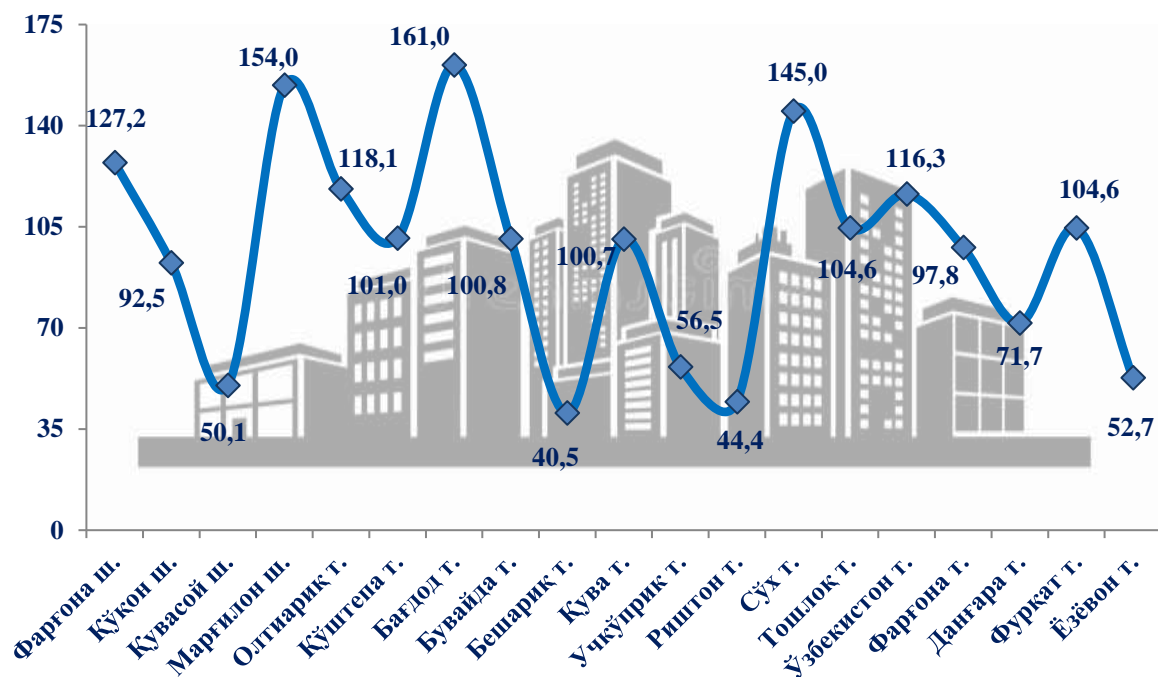
Сув тармоқлари қурилишига 787,0 млн. сўм, шундан аҳоли маблағлари ҳисобидан 787,0 млн. сўм (100,0 фоизи) ўзлаштирилди.

Газ тармоқлари қурилишига 80,0 млн. сўм, шундан аҳоли маблағлари ҳисобидан 80,0 млн.сўм (умумий ҳажмининг 100,0 фоизи) ўзлаштирилди.

### Қурилиш фаолияти

2020 йил январь–июнь ойларида 2 464,0 млрд. сўмлик қурилиш ишлари бажарилиб, ўсиш суръати 2019 йилнинг январь–июнь ойларига нисбатан 100,2 фоизни ташкил этди.

Худудлар кесимида қурилиш ишлари ўсиш суръати, фоизда



Худудлар кесимида қурилиш ишлари умумий ҳажмини кўрадиган бўлсак, Фарғона шаҳрида, 688,2 млрд. сўмлик қурилиш ишлари бажарилди, жами қурилиш ишлари ҳажмининг 27,9 % (ўтган йилнинг мос даврига нисбатан 127,2%) ни ташкил этди. Қўқон шаҳрида 189,5 млрд. сўмлик қурилиш ишлари бажарилган бўлиб, жами қурилиш ишлари ҳажмининг 7,7 % (ўтган йилнинг мос даврига нисбатан 92,5 %)ни, Қувасой шаҳрида 120,6 млрд сўмлик қурилиш ишлари бажарилди, (жами

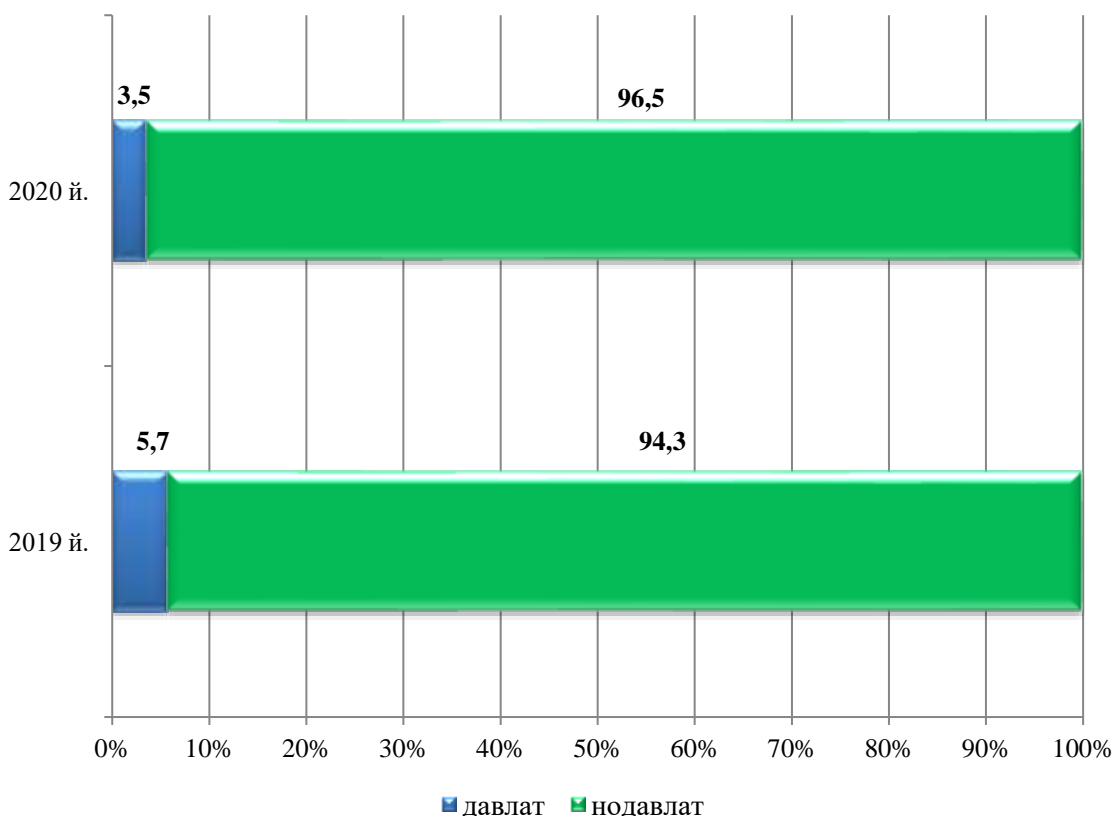


қурилишдаги улуши 4,9% ўсиш суръати 50,1%)ни, Марғилон шаҳрида 342,3 млрд сўмлик қурилиш ишлари бажарилди (жами қурилишдаги улуши 13,9%, ўсиш суръати 154,0%), Фарғона туманида 47,9 млрд сўмлик қурилиш ишлари бажарилди (жами қурилишдаги улуши 1,9%, ўсиш суръати 97,8%), Олтиариқ туманида 112,5 млрд сўмлик қурилиш ишлари бажарилди (жами қурилишдаги улуши 4,6%, ўсиш суръати 118,1%), Қўштепа туманида 104,6 млрд сўмлик қурилиш ишлари бажарилди (жами қурилишдаги улуши 4,2%, ўсиш суръати 101,0%), Бағдод туманида 153,2 млрд сўмлик қурилиш ишлари бажарилди (жами қурилишдаги улуши 6,2%, ўсиш суръати 161,0%), Бешариқ туманида 41,9 млрд сўмлик қурилиш ишлари бажарилди (жами қурилишдаги улуши 1,7%, ўсиш суръати 40,5%), Бувайда туманида 56,6 млрд сўмлик қурилиш ишлари бажарилди (жами қурилишдаги улуши 2,3%, ўсиш суръати 100,8%), Данғара туманида 122,2 млрд сўмлик қурилиш ишлари бажарилди (жами қурилишдаги улуши 5,0%, ўсиш суръати 71,7%), Қува туманида 123,3 млрд сўмлик қурилиш ишлари бажарилди (жами қурилишдаги улуши 5,0%, ўсиш суръати 100,7%), Риштон туманида 21,8 млрд сўмлик қурилиш ишлари бажарилди (жами қурилишдаги улуши 0,9%, ўсиш суръати 44,4%), Сўх туманида 44,8 млрд сўмлик қурилиш ишлари бажарилди (жами қурилишдаги улуши 1,8%, ўсиш суръати 145,0%), Тошлоқ туманида 50,3 млрд сўмлик қурилиш ишлари бажарилди (жами қурилишдаги улуши 2,0%, ўсиш суръати 104,6%), Ўзбекистон туманида 60,1 млрд сўмлик қурилиш ишлари бажарилди (жами қурилишдаги улуши 2,4%, ўсиш суръати 116,3%), Учкўприк туманида 51,2 млрд сўмлик қурилиш ишлари бажарилди (жами қурилишдаги улуши 2,1%, ўсиш суръати 56,5%), Фурқат туманида 73,2 млрд сўмлик қурилиш ишлари бажарилди (жами қурилишдаги улуши 3,0%, ўсиш суръати 104,6%), Ёзёвон туманида 59,9 млрд сўмлик қурилиш ишлари бажарилди (жами қурилишдаги улуши 2,4%, ўсиш суръати 52,7%).

### Мулкчилик шакллари бўйича қурилиш ишлари таркиби

	январь–июнь	
	2019 й.	2020 й.
<b>Қурилиш ишлари, млрд. сўм</b>	<b>2 099,9</b>	<b>2 464,0</b>
<i>шу жумладан:</i>		
давлат	119,7	86,9
нодавлат	1 980,2	2 377,1

### Қурилиш ишларини мулкчилик шакллари бўйича кўриниши (январь-июнь, % ҳисобида)



Мулкчиликнинг нодавлат шаклидаги қурилиш ташкилотлари томонидан 2 377,1 млрд. сўмлик қурилиш ишлари бажарилган бўлиб, жами қурилиш ишлари ҳажмининг 96,5 фоизини ташкил қилди.

Ҳисобот даврида Фарғона вилояти бўйича жами қурилиш ишлари ҳажми 2 464,0 млрд. сўмни, ундан нодавлат секторининг улуши 96,5 фоизни ташкил қилди.

Қурилиш ишлари умумий ҳажмининг 58,2 фоизи янги қурилиш, реконструкция қилиш, кенгайтириш ва корхоналарни техник қайта қуроллантиришга, 41,8 фоизи эса капитал, жорий таъмирлашга ва бошқа қурилиш пудрат ишларига тўғри келди.

### Намунавий уй-жойлар

2020 йилнинг январь-июнь ойларида вилоятда умумий майдони 15,1 минг кв.м бўлган 9 та намунавий лойиҳалар асосида уй-жойлар қуриб фойдаланишга топшириди.

**Фойдаланишга топширилган, намунавий лойihalар  
асосида қурилган уй-жойлар  
2020 йил январь-июнь ойларида**

	<i>Намунавий уй-жойлар</i>		
	<i>млн.сўм</i>	<i>сон</i>	<i>минг кв.м</i>
<b>Вилоят жами</b>	<b>15 095,0</b>	<b>9</b>	<b>15,1</b>
<i>шаҳарлар:</i>			
Фарғона	15 095,0	9	15,1
Кўкон	-	-	-
Қувасой	-	-	-
Марғилон	-	-	-
<i>туманлар:</i>			
Олтиарик	-	-	-
Кўштепа	-	-	-
Бағдод	-	-	-
Бувайда	-	-	-
Бешарик	-	-	-
Қува	-	-	-
Учкўприк	-	-	-
Риштон	-	-	-
Сўх	-	-	-
Тошлоқ	-	-	-
Ўзбекистон	-	-	-
Фарғона	-	-	-
Данғара	-	-	-
Фурқат	-	-	-
Ёзёвон	-	-	-

## V. КОРХОНА ВА ТАШКИЛОТЛАРНИНГ МОЛИЯВИЙ НАТИЖАЛАРИ

**Фойда** Ҳисобот маълумотларига кўра, 2020 йилнинг январь-май ойларида иқтисодиёт тармоқларида корхона ва ташкилотлар томонидан 345 053,6 млн.сўм миқдорда якуний молиявий натижа олинди.

2019 йилнинг шу даврига нисбатан солиштирганимизда, фойда ҳажми 2019 йил январь-май ойларида 494 520,6 млн. сўм фойда билан якунланган, 2020 йил жорий даврда фойда 345 053,6 млн. сўмни ташкил этди.

### 2020 йилнинг январь-май ойларида иқтисодий фаолият турлари бўйича якуний молиявий натижалари

	<i>Фойда, зарар (-), млн.сўм</i>	<i>2019 йилнинг январь-майга нисбатан %да</i>
<b>Жами<sup>1)</sup></b>	<b>345 053,6</b>	<b>69,8</b>
Тоғ-кон саноати ва очик конларни ишлаш	-	-
Ишлаб чиқарадиган саноат	335 940,3	74,1
Электр, газ, буғ билан таъминлаш ва ҳавони кондициялаш	484,1	-
Қурилиш	1 619,7	128,1
Савдо	4 540,1	32,9
Ташиш ва сақлаш	945,7	4,3
Яшаш ва овқатланиш бўйича хизматлар	18,9	51,1
Молиявий ва суғурта фаолияти	-	-
Кўчмас мулк билан операциялар	508,4	20,3
Профессионал, илмий ва техник фаолият	-	-
Бошқариш бўйича фаолият ва ёрдамчи хизматлар кўрсатиш	25,5	145,2
Соғлиқни сақлаш ва ижтимоий хизматлар кўрсатиш	509,4	39,0
Бошқалар	461,5	114,5

<sup>1)</sup>Бюджет ва бошқа нотижорат ташкилотлар, маҳсулот ишлаб чиқарувчи қишлоқ хўжалик корхоналари, фермер ва деҳқон хўжаликлари, суғурта ташкилотлари, банклар, кичик корхоналар ва микрофирмаларсиз.

2020 йилнинг январь-май ойларида ўтган йилнинг шу даврига нисбатан солиштирганимизда, фойданинг асосий ўсиши “Ўзкимёсаноат” АЖ (214,8 млрд.сўм) “Ўздонмахсулот” АК (27,6 млрд.), “Ўзавтосаноат” АЖ (11,5 млрд. сўм) га тўғри келади.

**Фойданинг пасайиши.** Йирик тижорат корхоналари томонидан фойданинг ўтган йилнинг шу даврига нисбатан “Ўзбекнефтегаз” АЖ 85,2 % (209,7 млрд. сўм) “Ўзпахтасаноат” АЖ 22,4 % (0,5 млрд.сўм) вазирликларида камайиши кузатилди.

**2020 йилнинг январь-май ойларида ҳудудлар кесимида  
якуний молиявий натижалари**

	<i>Фойда, зарар(-), млн. сўм</i>	<i>2019 йилнинг январь-майга нисбатан % да</i>
<b>Фарғона вилояти<sup>1)</sup></b>	<b>345 053,6</b>	<b>69,8</b>
<i>шаҳарлар:</i>		
Фарғона	270 576,1	71,3
Кўкон	-11 077,5	-
Қувасой	34 796,8	60,7
Марғилон	10 969,6	3,8
<i>туманлар:</i>		
Олтиариқ	1,0	3,2
Қўштепа	-1,5	-
Бағдод	12 609,1	1,7м
Бувайда	-	-
Бешариқ	447	111,1
Қува	5 305,6	1,5м
Учкўприқ	273,2	50,6
Риштон	2 512,9	1,7м
Сўх	-	-
Тошлок	19 938,6	56,4
Ўзбекистон	-2 129,8	-
Фарғона	332,8	43,5
Данғара	350,9	49,8
Фурқат	0,3	56,2
Ёзёвон	148,2	50,7

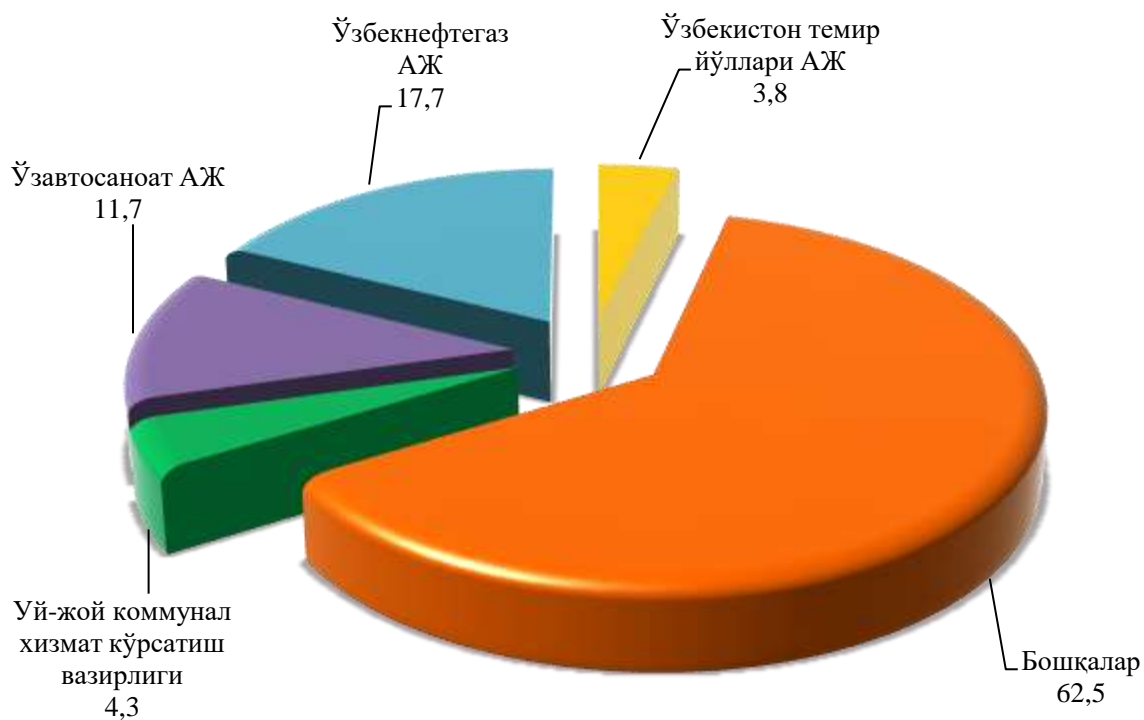
<sup>1)</sup>Бюджет ва бошқа нотижорат ташиқлотлар, маҳсулот ишлаб чиқарувчи қишлоқ хўжалиқ корхоналари, фермер ва деҳқон хўжалиқлари, сугурта ташиқлотлари, банклар, кичик корхоналар ва микрофирмаларсиз

Худудлар кесимида фойданинг асосий қисми Фарғона шаҳар – 270 576,1 млн. сўм (жами фойданинг 78,4 фоизи) Қувасой шаҳар – 34 796,8 млн.сўм ( 10,1 %) ҳамда Тошлоқ тумани – 19 938,6 млн.сўм (5,8 %) га тўғри келади.

**Зарар.** 2020 йилнинг январь-май ойларида 23 та корхона ва ташкилотлар 50,6 млрд.сўм зарарга йўл қўйди.

Зарарнинг асосий қисми, “Ўзбекнефтегаз” АЖ – 9,0 млрд.сўм (вилоят бўйича жами зарарнинг 17,7 %), “Ўзавтосаноат” АЖ - 5,9 млрд.сўм (11,7 %) ,Уй-жой коммунал хизмат кўрсатиш вазирлиги 2,2 млрд.сўм (4,3%), Ўзбекистон темир йўллари – 1,9 (3,8) корхоналарига тўғри келади.

**2020 йилнинг январь-май ойларида зарар кўрган корхона  
ва ташкилотларнинг молиявий натижалари**  
(жамига нисбатан % да)



## Корхона ва ташкилотларнинг дебиторлик ва кредиторлик қарздорлиги ҳолати

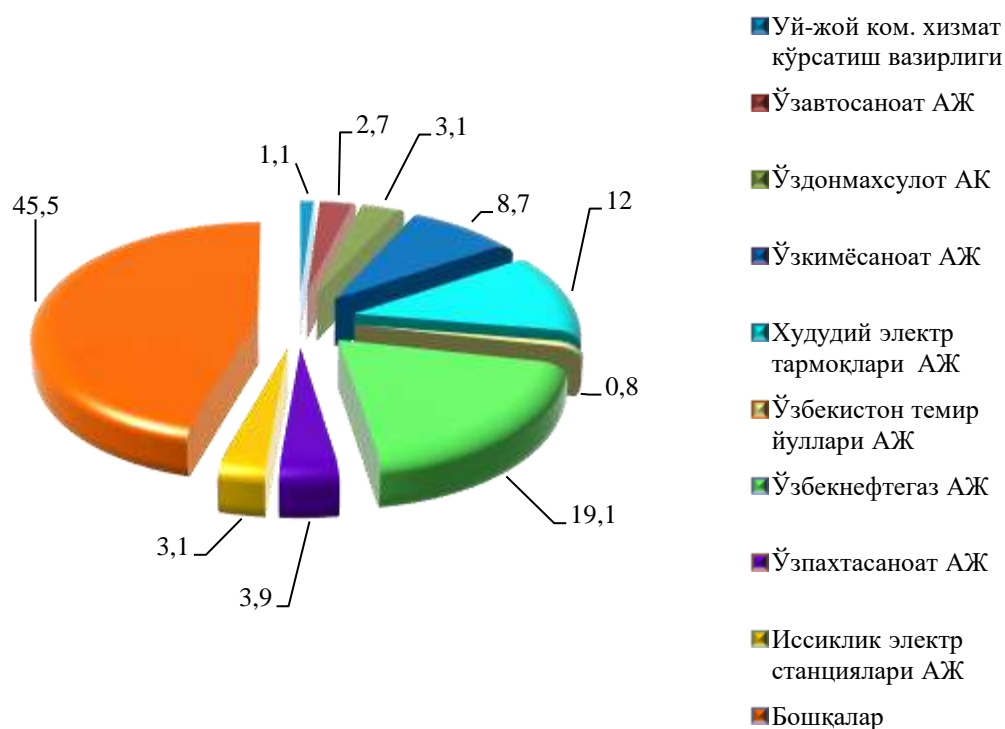
2020 йил 1 июнь ҳолатига дебитор қарздорликнинг умумий ҳажми 2 867,4 млрд. сўми ташкил қилди, шундан муддати ўтган дебитор қарздорлик – 39,2 млрд. сўм (жами қарздорликнинг 1,4 фоизи).

Муддати ўтган дебитор қарздорликни 2019 йилнинг 1 июнига нисбатан солиштирганимизда 3 марта кўпайганини, жами дебитор қарздорликдаги улуши 0,8 ф.пунктга кўпайганини кўрамыз.

### 2020 йил 1 июнь ҳолатига ҳудудлар кесимида дебитор қарздорлик

	<i>Дебитор қарздорлик, млн. сўм</i>	<i>2019 йилнинг январь-майига нисбатан % да</i>
<b>Фарғона вилояти</b>	<b>2 867 416,0</b>	<b>134,1</b>
<i>шаҳарлар:</i>		
Фарғона	1 832 294,3	138,5
Кўкон	267 849,8	97,5
Қувасой	151 905,3	1,8м
Марғилон	24 741,1	1,6м
<i>туманлар:</i>		
Олтиариқ	1 935,8	70,8
Қўштепа	49,4	0,0
Бағдод	52 361,3	1,8м
Бувайда	0,0	0,0
Бешариқ	16 912,7	3,2м
Қува	21 803,9	86,9
Учкўприқ	9 015,5	99,7
Риштон	6 639,2	31,6
Сўх	0,0	0,0
Тошлоқ	402 720,2	135,3
Ўзбекистон	44 751,1	25,6м
Фарғона	12 155,1	2,0м
Данғара	3 204,8	71,9
Фурқат	0,0	0,0
Ёзёвон	19 076,5	48,6

**2020 йил 1 июнь ҳолатига вазирлик ва идораларнинг дебитор қарздорлиги**  
(жамига нисбатан % да)



Энг кўп дебитор қарздорлик “Ўзбекнефтегаз” АЖ корхоналари – 548,8 млрд. сўм (вилоят бўйича жами дебитор қарздорликнинг 19,1 % и), “Худудий электр тармоқлари” АЖ – 344,7 млрд. сўм (12,0 %), “Ўзкимёсаноат” АЖ – 250,0 млрд.сўм (8,7 %), Ўзпахтасаноат” АЖ -112,5 млрд.сўм (3,9 %) “Иссиқлик электр станциялари” АЖ – 89,0 млрд.сўм (3,1%) кузатилмоқда.

2020 йил 1 июнь ҳолатига кредитор қарздорликнинг умумий ҳажми 2 997,6 млрд.сўм, ундан муддати ўтган – 79,0 млрд. сўм ёки жами кредитор қарздорликнинг 2,6 % ини ташкил этди.



**2020 йил 1 июнь ҳолатига ҳудудлар кесимида кредитор қарздорлик**

	<i>Кредитор қарздорлик, млн. сўм</i>	<i>2019 йилнинг январь-майга нисбатан % да</i>
<b>Фарғона вилояти<sup>1)</sup></b>	<b>2 997 591,5</b>	<b>114,5</b>
<i>шаҳарлар:</i>		
Фарғона	1 202 261,9	138,9
Қўқон	563 863,0	92,0
Қувасой	91 292,2	2,4м
Марғилон	34 294,9	6,0м
<i>туманлар:</i>		
Олтиариқ	657,0	74,7
Қўштепа	170,8	0,0
Бағдод	79 909,7	112,2
Бувайда	0,0	0,0
Бешариқ	49 699,2	91,4
Кува	44 726,7	71,7
Учкўприқ	8 003,1	132,5
Риштон	8 206,3	23,9
Сўх	0,0	0,0
Тошлоқ	806 843,0	103,3
Ўзбекистон	82 250,4	2,2м
Фарғона	6 029,3	131,3
Данғара	2 841,3	65,6
Фурқат	0,0	0,0
Ёзёвон	16 542,7	44,6

<sup>1)</sup>Бюджет ва бошқа нотижорат ташиқлотлар, маҳсулот ишлаб чиқарувчи қишлоқ хўжалиқ корхоналари, фермер ва деҳқон хўжалиқлари, суғурта ташиқлотлари, банклар, кичик корхоналар ва микрофирмаларсиз

**2020 йил 1 июнь ҳолатига вазирлик ва идораларнинг кредитор қарздорлиги**  
(жамига нисбатан % да)



Энг кўп кредитор қарздорлик “Худудий электр тармоқлари” АЖ – 623,1 млрд.сўм (вилоят бўйича жами кредитор қарздорликдан 20,8 %), “Ўзбекнефтегаз” АЖ – 339,8 млрд. сўм (11,3) “Ўзғирма саноат” АЖ – 215,2 млрд. сўм (7,2 %), “Ўзғирма саноат” АЖ – 212,5 млрд. сўм (7,1 %) кузатилди.

**2020 йил 1 июнь ҳолатига иқтисодий фаолият турлари бўйича муддати ўтган кредитор қарздорликнинг таркиби**

	Жами, млн. сўм	ундан:				Мудда ти ўтган қарз- дорлик нинг улуши, % да
		етказиб берувчи лар ва пудратчи ларга	олинган аванс- лар	давлат мақсадли фонд- ларига тўловлар	ички идора- вий	
<b>Жами</b>	<b>78 992,9</b>	<b>77 224,5</b>	<b>121,9</b>	<b>682,4</b>	<b>-</b>	<b>100,0</b>
Ишлаб чиқарадиган саноат	77 203,9	76 641,5	121,9	-	-	97,8
Қурилиш	1 677,9	583	-	682,4	-	2,1
Яшаш ва овқатланиш бўйича хизматлар	111,1	-	-	-	-	0,1

**Алоҳида хўжалик бошқарув органларининг  
дебитор ва кредитор қарздорлиги**

*млрд. сўм*



Хўжалик бошқарув органларида жами кредитор қарздорликнинг дебиторлик қарздорликка нисбатан қуйидаги маълумотлар билан тавсифланади:

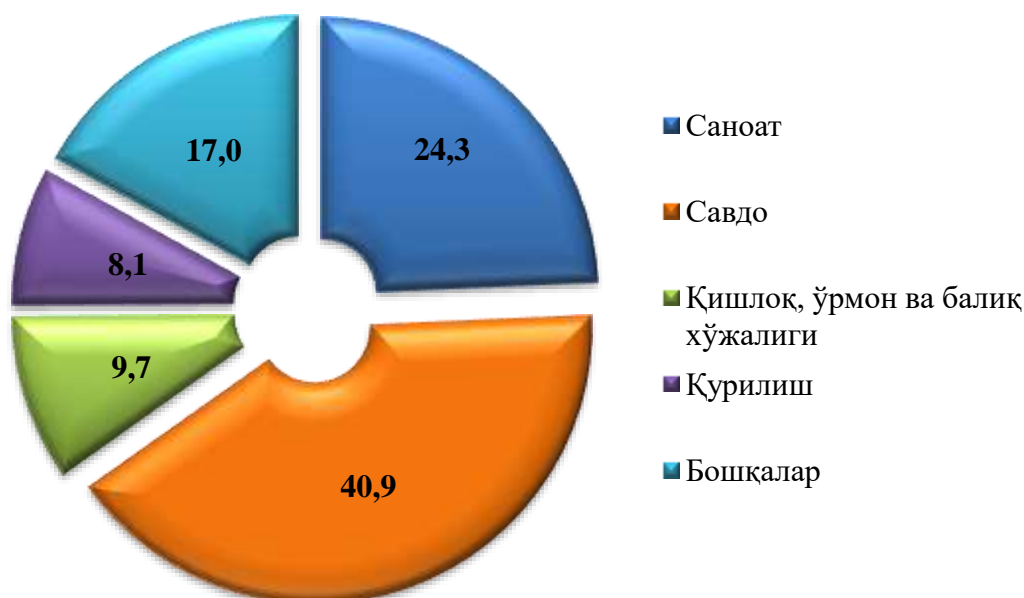
	<i>Кредитор қарздорликнинг дебиторликдан ошиши</i>	
	<i>Млрд. сўм</i>	<i>Дебиторга нисбатан % да</i>
«Худудий электр тармоқлари» АЖ	278,4	180,8
«Ўзпахтасаноат» АЖ	100,0	188,9
«Ўзавтосаноат» АЖ	137,6	2,8 м
Уй-жой коммунал хизмат кўрсатиш вазирлиги	19,5	161,9
«Ўзбекистон темир йуллари» АЖ	10,3	143,3

Жами кредитор қарздорликнинг дебитордан ошиши “Худудий электр тармоқлари” АЖда – 278,4 млрд. сўм (180,8 %) га, “Ўзпахтасаноат” АЖда – 100,0 млрд. сўм (188,9 %) га, “Ўзавтосаноат” АЖда – 137,6 млрд. сўм (2,8 м) га, “Уй-жой коммунал хизмат кўрсатиш” вазирлигида – 20,0 млрд. сўм (161,9 %) га, “Ўзбекистон темир йуллари” АЖда – 10,3 млрд. сўм (143,3 %) га ошганлиги кузатилди. Бу эса корхонанинг молиявий барқарорлигига салбий таъсир этиши мумкин.

## VI. КИЧИК БИЗНЕС ВА ХУСУСИЙ ТАДБИРКОРЛИК

Кичик бизнес ва хусусий тадбиркорликни ривожлантиришни ҳар томонлама қўллаб-қувватлаш ва рағбатлантириш, уларнинг фаолияти учун қулай муҳит яратиш борасида амалга оширилаётган тадбирлар 2020 йилнинг январь–июнида 2 721 та кичик бизнес субъектларини (деҳқон ва фермер хўжаликларисиз) ташкил этиш имконини берди (2019 йилнинг шу даврига нисбатан 41,1 фоизга камдир).

### Янги ташкил этилган кичик бизнес субъектлари сонининг иқтисодий фаолият турлари бўйича тақсимланиши 2020 йил январь–июнь ҳолатига, жамига нисбатан фоизда



Энг кўп кичик бизнес субъектлари савдо тармоғида 1 114 та (жами ташкил этилган субъектларнинг 40,9 фоизи), саноат соҳасида 661 та (24,3 фоизи), қишлоқ, ўрмон ва балиқчилик хўжалигида 263 та (9,7 фоизи) ва қурилишда 221 та (8,1 фоизи) ташкил этилган.

2020 йилнинг январь-июнь ҳолатига кичик бизнес субъектларини (деҳқон ва фермер хўжаликларисиз) сони 32 206 та (ўтган йилнинг шу даврида 27 956 та) ни ташкил этди. Шундан фаолият кўрсатаётганлари эса 31 183 тани (жамига нисбатан 96,8 фоиз) ташкил этди.

**2020 йил 1 июль ҳолатига рўйхатдан ўтган кичик бизнес субъектлар сони**  
(деҳқон ва фермер хўжаликларисиз)

*бирлик*

	<i>рўйхатдан ўтган</i>	<i>фаолият кўрсатаётган</i>	<i>фаолият кўрсатмаётган</i>	<i>йил бошидан янги ташкил этилган</i>	<i>йил бошидан тугатилган</i>
<b>Жами</b>	<b>32 206</b>	<b>31 183</b>	<b>1 023</b>	<b>2 721</b>	<b>127</b>
<i>туманлар:</i>					
Олтиариқ	1 467	1 409	58	160	15
Куштөпа	958	930	28	73	19
Бағдод	1 076	1 045	31	119	3
Бувайда	1 416	1 371	45	114	5
Бешариқ	889	847	42	79	7
Қува	1 418	1 315	103	149	6
Учкўприқ	1 754	1 654	100	144	2
Риштон	933	876	57	113	1
Сўх	713	695	18	59	8
Тошлоқ	1 444	1 429	15	150	1
Ўзбекистон	1 397	1 343	54	113	8
Фарғона	1 134	1 084	50	110	0
Данғара	1 563	1 525	38	104	4
Фурқат	718	699	19	63	1
Ёзёвон	620	596	24	70	2
<i>шаҳарлар:</i>					
Фарғона	5 703	5 559	144	366	3
Кўкон	4 466	4 358	108	329	31
Қувасой	1 019	987	32	125	8
Марғилон	3 518	3 461	57	281	3

## Кичик бизнес субъектлари тўғрисида маълумот (ДФХсиз)

2020 йилнинг 1 июль ҳолатига



2020 йилнинг январь–июнида кичик бизнес ва хусусий тадбиркорлик субъектлари томонидан:

– 3 384,4 млрд. сўмлик инвестициялар (умумий инвестициялар ҳажмининг 69,4 фоизи) ўзлаштирилди ва 2019 йилнинг январь–июнига нисбатан ўсиш суръати 100,9 фоизни ташкил қилди;

– 2 233,2 млрд. сўмлик қурилиш ишлари (қурилиш ишлари умумий ҳажмининг 90,6 фоизи) бажарилди ва 2019 йилнинг январь–июнига нисбатан ўсиш суръати 101,3 фоизни ташкил қилди;

– саноат маҳсулоти ишлаб чиқариш ҳажми 3 538,4 млрд. сўм (жами саноат ишлаб чиқаришнинг 37,4 фоизи) ташкил қилди;

– 4 180,6 млрд. сўмлик хизматлар кўрсатилиб (вилоят жами хизматлар ҳажмининг 69,5 фоизи), 2019 йилнинг январь–июнига нисбатан ўсиш суръати 2,9 фоизга камайди;

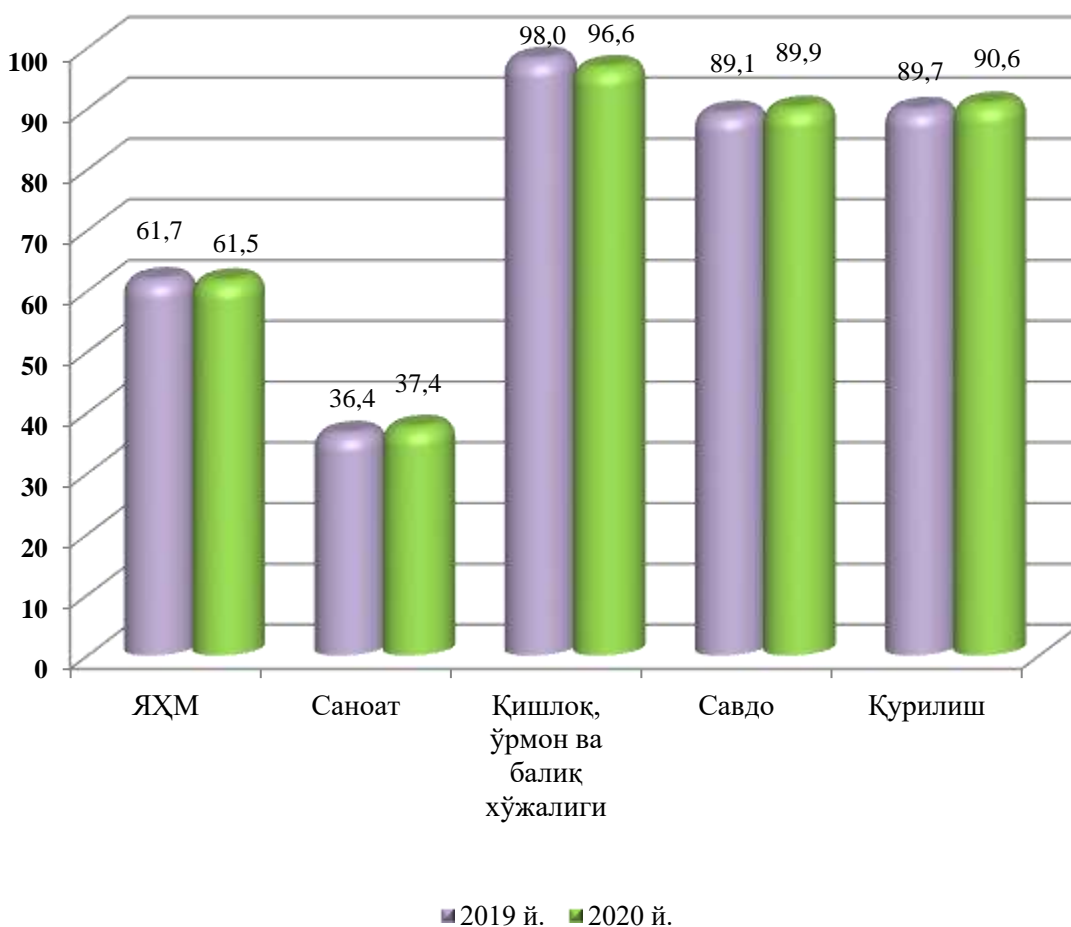
– чакана товар айланмаси умумий ҳажмининг 89,9 фоизи ёки 6 922,2 млрд. сўми (ўсиш суръати 101,1 фоизни ташкил қилди) шакллантирилди;

– 146,4 млн. АҚШ доллари (умумий экспорт ҳажмининг 58,7 фоизи) миқдорида маҳсулотлар (товар ва хизматлар) экспорт қилинди, 262,3 млн. АҚШ доллари (умумий импорт ҳажмининг 68,1 фоизи) миқдорида маҳсулотлар (товар ва хизматлар) импорт қилинди;

– автомобиль транспорти юк айланмасининг 1,8 фоизга (вилоят жами автомобиль транспорти юк айланмасининг 95,5 фоизи) кўпайиши таъминланди, йўловчи айланмаси эса 5,9 фоизга (умумий йўловчи айланмасининг 96,4 фоизи) камайди.

2020 йилнинг январь–июнида кичик бизнес ва хусусий тадбиркорликнинг ЯҲМ даги улуши 61,5 фоизни, саноатда – 37,4 фоизни, қишлоқ, ўрмон ва балиқ хўжалигида – 96,6 фоизни, қурилишда – 90,6 фоизни, чакана савдода – 89,9 фоизни ташкил қилган.

**Кичик бизнес ва хусусий тадбиркорликнинг улуши**  
(2020 йил январь-июнь, фоизда)



**Худудлар бўйича иқтисодиёт тармоқларида кичик тадбиркорлик улушлари**  
(2020 йил январь-июнь ҳолатига, жамига нисбатан, фоизда)

	<i>ЯҲМ</i>		<i>Саноат ишлаб чиқариш</i>		<i>Қишлоқ, ўрмон ва балиқ хўжалиги</i>		<i>Асосий капиталга киритилган инвестициялар</i>	
	<i>2019й.</i>	<i>2020й.</i>	<i>2019й.</i>	<i>2020й.</i>	<i>2019й.</i>	<i>2020й.</i>	<i>2019й.</i>	<i>2020й.</i>
Вилоят	<b>61,7</b>	<b>61,5</b>	<b>36,4</b>	<b>37,4</b>	<b>98,0</b>	<b>96,6</b>	<b>64,1</b>	<b>69,4</b>
<i>шаҳарлар:</i>								
Фарғона	-	-	18,8	14,3	98,4	98,5	37,0	46,3
Қўқон	-	-	26,1	24,2	99,9	99,9	62,7	58,1
Қувасой	-	-	27,1	22,1	94,9	92,7	79,4	29,6
Марғилон	-	-	100,0	80,7	100,0	100,0	90,9	89,3
<i>туманлар:</i>								
Олтиариқ	-	-	100,0	100,0	98,4	93,6	75,4	68,7
Қўштепа	-	-	100,0	100,0	99,1	98,3	88,6	25,7
Бағдод	-	-	38,0	58,9	98,7	97,5	93,0	80,4
Бувайда	-	-	100,0	100,0	98,9	98,1	89,1	93,8
Бешариқ	-	-	38,4	44,1	98,5	96,1	9,4	96,2
Қува	-	-	48,4	48,6	98,6	98,1	91,0	97,1
Учкўприк	-	-	91,4	99,3	99,7	98,2	94,7	96,8
Риштон	-	-	29,7	74,3	99,0	97,9	62,0	81,0
Сўх	-	-	100,0	100,0	91,1	86,5	44,0	59,1
Тошлоқ	-	-	26,2	12,9	98,9	98,9	89,6	97,7
Ўзбекистон	-	-	67,0	80,8	99,0	98,8	96,9	96,8
Фарғона	-	-	100,0	49,9	88,8	88,4	79,6	79,4
Данғара	-	-	100,0	100,0	99,1	98,0	94,5	96,7
Фурқат	-	-	100,0	100,0	99,8	98,4	77,4	96,9
Ёзёвон	-	-	100,0	100,0	99,9	97,3	46,0	56,9

*давоми*



	<i>Қурилиш ишлари</i>		<i>Кўрсатилган хизматлар жами</i>		<i>Чакана товар айланмаси</i>	
	<i>2019й.</i>	<i>2020й.</i>	<i>2019й.</i>	<i>2020й.</i>	<i>2019й.</i>	<i>2020й.</i>
Вилоят	<b>89,7</b>	<b>90,6</b>	<b>72,8</b>	<b>69,5</b>	<b>89,1</b>	<b>89,9</b>
<i>шаҳарлар:</i>						
Фарғона	91,1	94,1	46,5	38,0	74,1	77,3
Қўқон	61,0	75,3	90,0	88,6	85,5	85,7
Қувасой	97,3	70,2	96,9	97,2	96,9	85,5
Марғилон	100,0	81,3	94,5	98,9	94,9	96,5
<i>туманлар:</i>						
Олтиариқ	99,8	99,7	60,8	96,8	97,0	96,7
Қўштепа	99,9	99,7	78,8	99,4	99,8	99,8
Бағдод	88,5	95,7	86,9	98,0	85,2	94,3
Бувайда	99,7	99,7	43,3	99,5	98,6	98,2
Бешариқ	56,3	83,1	83,8	96,9	98,6	98,1
Қува	99,8	99,3	72,9	95,1	93,5	95,1
Учкўприк	99,3	99,1	71,1	97,5	98,8	94,3
Риштон	99,6	96,8	81,3	92,5	95,7	96,1
Сўх	99,7	99,9	83,2	99,0	99,3	99,3
Тошлоқ	99,7	99,4	74,1	95,9	94,0	94,1
Ўзбекистон	99,8	99,5	77,3	98,7	97,9	97,5
Фарғона	90,1	99,0	65,0	92,4	99,4	99,5
Данғара	95,6	94,7	80,1	98,4	97,6	97,5
Фурқат	99,8	99,6	79,6	99,2	98,5	98,4
Ёзёвон	56,2	68,4	74,5	99,6	96,9	97,6

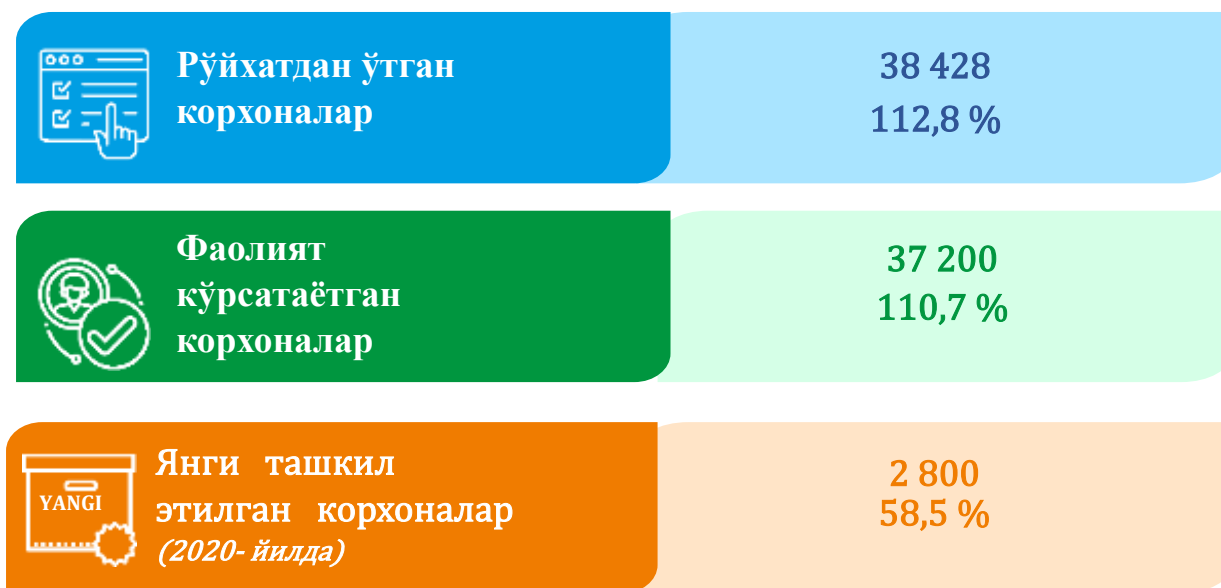
## VII. КОРХОНА ВА ТАШКИЛОТЛАР ФАОЛИЯТИНИНГ УМУМИЙ ТАВСИФИ

( фермер ва деҳқон хўжаликларисиз)

Ўзбекистон Республикаси Вазирлар Маҳкамасининг 2012- йил 25- сентабрдаги “Корхоналар ва ташкилотларнинг ягона давлат регистри тўғрисидаги Низомини тасдиқлаш ҳақида”ги 274- сон қарорига мувофиқ корхона ва ташкилотларнинг ягона давлат регистри базаси юритилади.

Корхона ва ташкилотлар тўғрисидаги мазкур маълумотлар Ўзбекистон Республикаси Адлия вазирлиги ҳузуридаги Давлат хизматлари агентлиги маълумотлар базаси асосида, 2020- йил 1- июл ҳолатига кўра (фермер ва деҳқон хўжаликларисиз) шакллантирилди.

### Корхона ва ташкилотлар сони (2020- йил 1- июл ҳолатига кўра, бирликда) (деҳқон ва фермер хўжаликларисиз)



#### Юридик шахс:

Юритишида ёки оператив бошқарувида алоҳида мол-мулкка ега бўлган ҳамда ўз мажбуриятлари юзасидан ушбу мол-мулк билан жавоб берадиган, ўз номидан мулккий ёки шахсий номулкий ҳуқуқларга ега бўла оладиган ва уларни амалга ошира оладиган, мажбуриятларни бажара оладиган, судда даъвогар ва жавобгар бўла оладиган ташкилот юридик шахс ҳисобланади.

## Рўйхатга олинган корхоналар ва ташкилотларнинг иқтисодий фаолият турлари бўйича тақсимланиши, (% да)

(2020- йил 1- июл ҳолатига кўра, деҳқон ва фермер хўжалиқларисиз)

Иқтисодий фаолият турлари бўйича рўйхатга олинган корхоналар ва ташкилотларнинг асосий қисми, савдо (жами рўйхатга олинган юридик шахсларнинг 26,9 фоизи), саноат (21,4 фоизи), қурилиш (8,2 фоизи), кишлок, ўрмон ва балиқ хўжалиги (5,1 фоизи) соҳаларига тўғри келади.



**2020 йил 1 июль ҳолатига кўра рўйхатдан ўтган корхоналар ва ташкилотларнинг  
худудлар кесимида сони**  
*(деҳқон ва фермер хўжаликларисиз, бирликда)*

	<i>рўйхатдан ўтган</i>	<i>фаолият кўрсатаёт ган</i>	<i>фаолият кўрсатмаё тган</i>	<i>йил бошидан янги ташкил этилган</i>	<i>йил бошидан тугатил ган</i>
<b>Жами</b>	<b>38 428</b>	<b>37 200</b>	<b>1 228</b>	<b>2 800</b>	<b>251</b>
<i>шаҳарлар:</i>					
Фарғона	6 807	6 561	246	383	3
Кўқон	5 092	4 952	140	335	31
Кувасой	1 213	1 174	39	126	19
Марғилон	3 882	3 816	66	285	3
<i>туманлар:</i>					
Олтиариқ	1 758	1 697	61	163	28
Куштөпа	1 201	1 167	34	77	28
Бағдод	1 360	1 328	32	120	10
Бувайда	1 663	1 617	46	118	12
Бешариқ	1 186	1 141	45	84	17
Қува	1 737	1 623	114	154	18
Учкўприқ	2 022	1 910	112	147	9
Риштон	1 256	1 198	58	119	7
Сўх	884	865	19	61	8
Тошлоқ	1 674	1 655	19	152	6
Ўзбекистон	1 700	1 643	57	116	15
Фарғона	1 446	1 393	53	117	13
Данғара	1 804	1 763	41	106	10
Фурқат	922	901	21	66	5
Ёзёвон	821	796	25	71	9

**Рўйхатдан ўтган тижорат корхоналари сони**  
(ташкилий-ҳуқуқий шакли бўйича 2020- йил 1- июл ҳолатига кўра, бирликда)



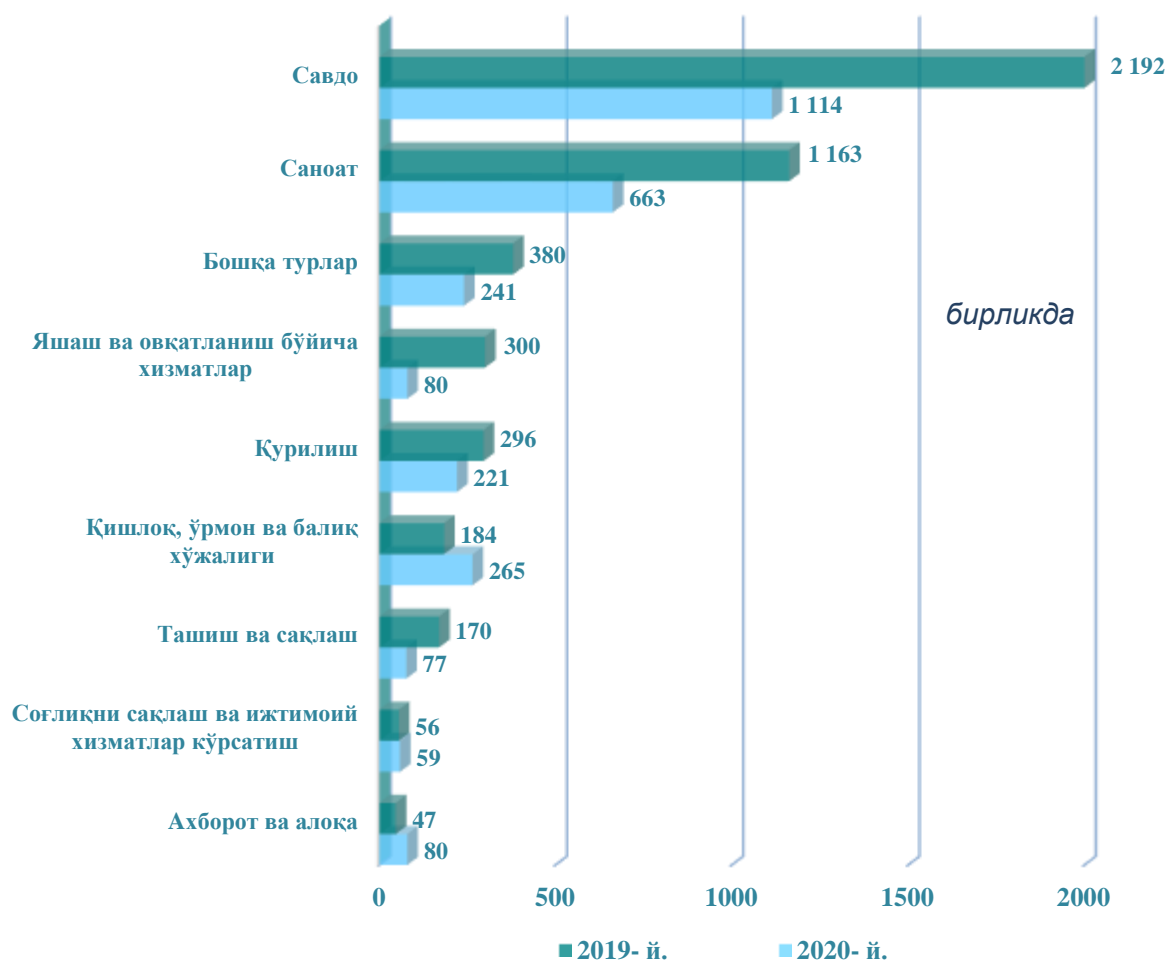
2020 йил 1 июль ҳолатига 32 410 та тижорат шаклидаги корхона ва ташкилотлар рўйхатга олинган бўлиб, шундан хусусий корхона – 10 410 та, оилавий корхона – 4 100 та, масъулияти чекланган жамият – 17 181 та, акциядорлик жамияти – 58 та, унитар корхона – 263 та ва бошқа турдаги корхоналар 398 тани ташкил этади.

**Рўйхатдан ўтган ва фаолият кўрсатаётган корхоналар ва ташкилотларнинг  
иқтисодий фаолият турлари бўйича тақсимланиши**  
(деҳқон ва фермер хўжаликларисиз, бирликда)

	Рўйхатга олинган		Фаолият кўрсатаётган	
	бирлик	жамига нисбатан фоизда	бирлик	жамига нисбатан фоизда
<b>Жами</b>	<b>38 428</b>	<b>100,0</b>	<b>37 200</b>	<b>100,0</b>
<i>шу жумладан:</i>				
қишлоқ, ўрмон ва балиқ хўжалиги	1 961	5,1	1 885	5,1
саноат	8 241	21,4	7 988	21,5
қурилиш	3 133	8,2	3 047	8,2
Савдо	10 348	26,9	9 986	26,8
ташиш ва сақлаш	1 492	3,9	1 459	3,9
яшаш ва овқатланиш бўйича хизматлар	1 833	4,8	1 765	4,7
ахборот ва алоқа	1 083	2,8	1 054	2,8
соғлиқни сақлаш ва ижтимоий хизматлар кўрсатиш	867	2,3	847	2,3
бошқа фаолият турлари	9 470	24,6	9 169	24,7

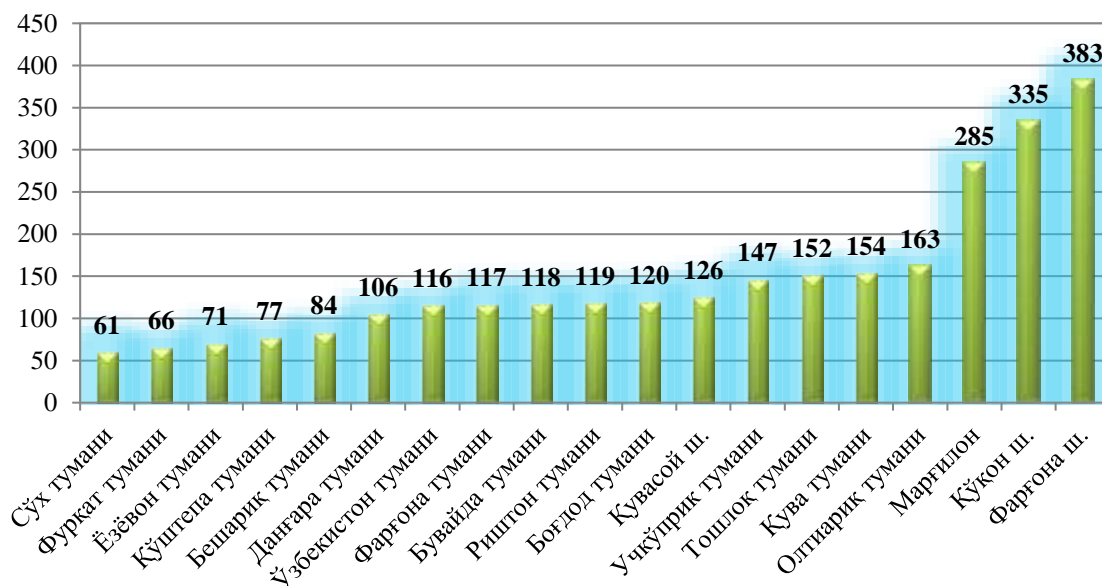
**Янги ташкил этилган корхона ва ташкилотлар сони**  
(иқтисодий фаолият турлари бўйича, январ-май ойларида)

Янги ташкил этилган корхона ва ташкилотларнинг иқтисодий фаолият турлари бўйича 9,5 фоизи қишлоқ ўрмон ва балиқ ўрмон хўжалиги, 23,7 фоизи саноат, 7,9 фоизи қурилиш, 39,8 фоизи савдо, 2,8 фоизи ташиш ва сақлаш, 2,9 фоизи яшаш ва овқатланиш бўйича хизматлар, 2,9 фоизи ахборот ва алоқа, 2,1 фоизи соғлиқни сақлаш ва ижтимоий хизматлар кўрсатиш ва 8,4 фоизи бошқа соҳаларга тўғри келади.



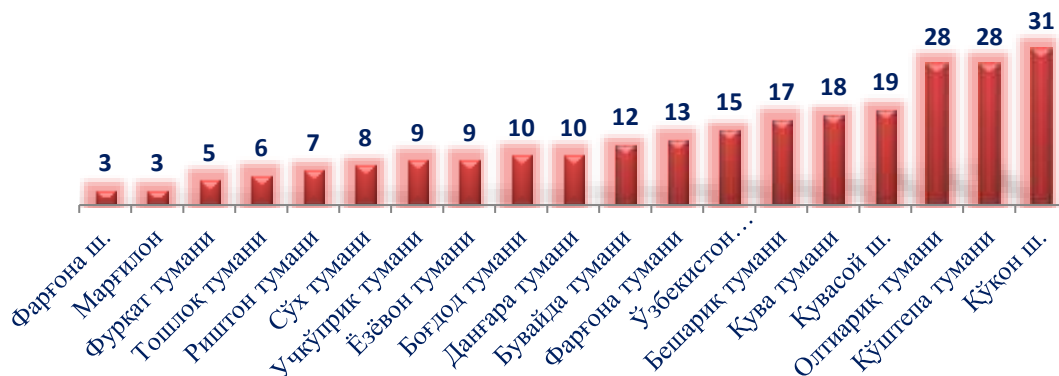
**Худудлар кесимида янги ташкил этилган  
корхона ва ташкилотлар сони**  
(фермер ва деҳқон хўжаликларисиз, бирликда)

2020 йил январь–июнь ойларида жами 2 800 та янги корхона ва ташкилотлар рўйхатга олинган. Янги ташкил топган корхона ва ташкилотларнинг асосий қисми Фарғона (вилоят бўйича рўйхатга олинган жами корхона ва ташкилотларнинг 13,7 фоизи), Қўқон (12,0 фоизи), Марғилон (10,2 фоизи) шаҳарлари ва Олтиариқ (5,8 фоизи) ҳамда Учкўприк (5,3 фоизи) туманларига тўғри келади.



**Худудлар кесимида тугатилган корхона  
ва ташкилотлар сони**  
(фермер ва деҳқон хўжаликларисиз бирликда)

2020 йил январь–июнь ойларида жами 251 та корхона ва ташкилотлар тугатилган бўлиб, иқтисодий фаолият турлари бўйича 7,2 фоизи қишлоқ ўрмон ва балиқ ўрмон хўжалиги, 12,7 фоизи саноат, 5,6 фоизи қурилиш, 15,9 фоизи савдо, 2,4 фоизи ташиш ва сақлаш, 2,8 фоизи яшаш ва овқатланиш бўйича хизматлар, 0,8 фоизи ахборот ва алоқа, 1,6 фоизи соғлиқни сақлаш ва ижтимоий хизматлар кўрсатиш ва 51,0 фоизи бошқа соҳаларга тўғри келади.





**Рўйхатга олинган юридик шахсларнинг  
мулкчилик шакллари бўйича тақсимлаш  
(2020 йил 1 июль ҳолатига, ДФХсиз)**

	Жами, бирлик	Умумий сонга нисбатан фоиз ҳисобида		
		давлат	нодавлат	шундан хусусий
<b>Вилоят бўйича</b>	<b>38 428</b>	<b>10,1</b>	<b>89,9</b>	<b>27,4</b>
<i>шаҳарлар:</i>				
Фарғона	6 807	6,4	93,6	30,4
Қўқон	5 092	5,0	95,0	8,9
Қувасой	1 213	10,0	90,0	28,6
Марғилон	3 882	4,9	95,1	28,7
<i>туманлар:</i>				
Олтиариқ	1 758	11,4	88,6	31,0
Қўштепа	1 201	14,1	85,9	33,1
Бағдод	1 360	16,1	83,9	33,7
Бувайда	1 663	11,1	88,9	36,2
Бешариқ	1 186	18,5	81,5	23,7
Қува	1 737	13,1	86,9	29,4
Учкўприқ	2 022	9,0	91,0	28,8
Риштон	1 256	19,3	80,7	26,2
Сўх	884	13,8	86,2	56,3
Тошлоқ	1 674	10,0	90,0	32,7
Ўзбекистон	1 700	13,7	86,3	21,9
Фарғона	1 446	16,8	83,2	29,3
Данғара	1 804	10,0	90,0	20,6
Фурқат	922	17,2	82,8	28,6
Ёзёвон	821	17,1	82,9	29,5

**Кичик корхона ва микрофирмалар сони**  
(фермер ва деҳқон хўжаликларисиз, бирликда)



**Кичик корхона ва микрофирмаларнинг худудлар кесимида сони**  
(фермер ва деҳқон хўжаликларисиз, бирликда)

	2020 йил 1-июл ҳолатига рўйхатдан ўтганлар сони	январь-июнь	
		янги ташкил топди	туғатилди
<b>Вилоят бўйича</b>	<b>32 206</b>	<b>2 721</b>	<b>127</b>
<i>шаҳарлар:</i>			
Фарғона	5 703	366	3
Кўкон	4 466	329	31
Қувасой	1 019	125	8
Марғилон	3 518	281	3
<i>туманлар:</i>			
Олтиариқ	1 467	160	15
Кўштепа	958	73	19
Бағдод	1 076	119	3
Бувайда	1 416	114	5
Бешариқ	8 89	79	7
Қува	1 418	149	6
Учкўприқ	1 754	144	2
Риштон	933	113	1
Сўх	713	59	8
Тошлоқ	1 444	150	1
Ўзбекистон	1 397	113	8
Фарғона	1 134	110	-
Данғара	1 563	104	4
Фурқат	718	63	1
Ёзёвон	620	70	2

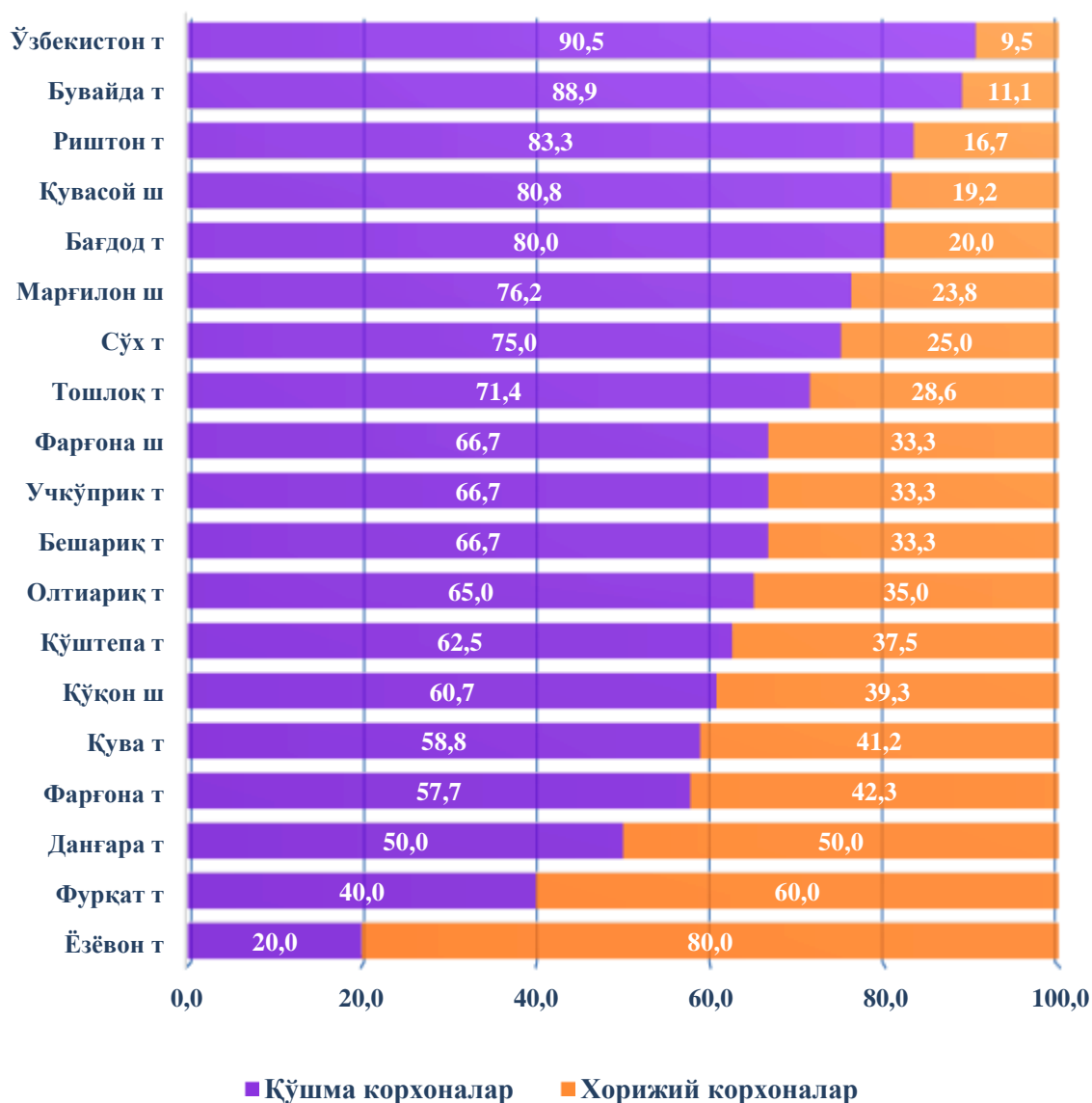
**Фаолият кўрсатаётган кичик корхона ва микрофирмаларнинг  
иқтисодий фаолият турлари бўйича улуши  
(фермер ва деҳқон хўжаликларидан ташқари)**



## Хорижий капитал иштирокидаги корхоналар

2020 йил 1 июль ҳолатига рўйхатдан ўтган хорижий капитал иштирокидаги корхоналар сони 446 тани ташкил этди, бу эса ўтган йилнинг шу даврига нисбатан 95 тага ёки 27,1% га ўсган.

**Худудлар кесимида жами хорижий капитал иштирокидаги корхоналарнинг қўшма корхона ва хорижий корхоналарга тақсимланиши**  
(2020- йил 1- июл ҳолатига кўра, жамига нисбатан улуши, % да)



**Хорижий капитал иштирокидаги корхоналарнинг  
иқтисодий фаолият турлари кесимида тақсимланиши  
(2020 йил 1 июль ҳолатига, бирликда)**

	<i>Корхоналар сони</i>	<i>Жамига нисбатан, %</i>
<b>Жами</b>	<b>446</b>	<b>100,0</b>
<i>шу жумладан:</i>		
қишлоқ, ўрмон ва балиқ хўжалиги	28	6,3
саноат	255	57,2
қурилиш	12	2,7
савдо	79	17,7
ташиш ва сақлаш	12	2,7
яшаш ва овқатланиш бўйича хизматлар	16	3,6
ахборот ва алоқа	4	0,9
соғлиқни сақлаш ва ижтимоий хизматлар кўрсатиш	10	2,2
бошқа фаолият турлари	30	6,7

**Хорижий капитал иштирокидаги корхоналарнинг ҳудудлар кесимида сони  
(2020 йил 1 июль ҳолатига, бирликда)**

	<i>Рўйхатга олинганлар</i>	<i>2020 йил январь-июньда</i>	
		<i>янги ташкил этилган</i>	<i>туғатилган</i>
<b>Вилоят бўйича</b>	<b>446</b>	<b>31</b>	<b>-</b>
<i>шаҳарлар:</i>			
Фарғона	153	10	-
Қўқон	56	3	-
Қувасой	26	4	-
Марғилон	21	1	-
<i>туманлар:</i>			
Олтиариқ	20	2	-
Қўштепа	8	-	-
Бағдод	10	2	-
Бувайда	9	-	-
Бешариқ	6	-	-
Қува	17	1	-
Учкўприк	15	2	-
Риштон	12	2	-
Сўх	4	-	-
Тошлоқ	14	2	-
Ўзбекистон	21	1	-
Фарғона	26	-	-
Данғара	18	1	-
Фурқат	5	-	-
Ёзёвон	5	-	-

## Оилавий корхоналар

Юридик шахс сифатида давлат рўйхатидан ўтган оилавий корхоналар сони 2020 йилнинг 1 июль ҳолатига 4 100 тани ташкил этиб, улардан 3 916 таси ёки 95,5 % фаолият юритмоқда.

### Оилавий корхоналарнинг йиллар кесимидаги сони (бирликда)



### Оилавий корхоналарнинг иқтисодий фаолият турлари бўйича улуши, (% да)



**Оилавий корхоналарнинг хуудлар кесимида сони**  
(бирликда)

	<i>Рўйхатга олинганлар</i>	<i>2020 йил январь-июньда</i>	
		<i>янги ташкил этилган</i>	<i>тугатилган</i>
<b>Вилоят бўйича</b>	<b>4 100</b>	<b>402</b>	<b>17</b>
<i>шаҳарлар:</i>			
Фарғона	540	29	-
Қўқон	312	21	3
Қувасой	107	14	-
Марғилон	427	24	1
<i>туманлар:</i>			
Олтиариқ	234	27	2
Қўштепа	124	11	3
Бағдод	200	40	1
Бувайда	267	27	1
Бешариқ	165	21	1
Қува	171	18	-
Учқўприқ	274	18	-
Риштон	300	43	-
Сўх	64	7	1
Тошлоқ	161	27	1
Ўзбекистон	193	26	1
Фарғона	118	20	-
Данғара	104	9	1
Фурқат	143	14	1
Ёзёвон	20	6	-

## VIII. ХИЗМАТЛАР

### Иқтисодий фаолият турлари бўйича бозор хизматлари ишлаб чиқариш (2020 йилнинг январь–июнь ҳолатига)

	млрд. сўм	ўсиш суръати, фоиз ҳисобида	умумий ҳажмга нисбатан фоиз ҳисобида
<b>Жами – хизматлар</b>	<b>6 015,8</b>	<b>101,7</b>	<b>100,0</b>
<i>жумладан асосий турлари бўйича:</i>			
алоқа ва ахборотлаштириш хизматлари	348,7	113,2	5,8
молиявий хизматлар	1 122,4	132,7	18,7
транспорт хизматлари	1 153,7	94,8	19,2
<i>шу жумладан:</i>			
автотранспорт хизмати	1 100,3	98,1	18,3
яшаш ва овқатланиш хизматлари	157,8	98,0	2,6
савдо хизматлари	2 000,8	99,2	33,3
кўчмас мулк билан боғлиқ хизматлар	151,3	86,7	2,5
таълим соҳасидаги хизматлар	221,2	101,7	3,7
соғлиқни сақлаш соҳасидаги хизматлар	103,2	91,6	1,7
ижара хизматлари	141,8	89,9	2,4



давоми

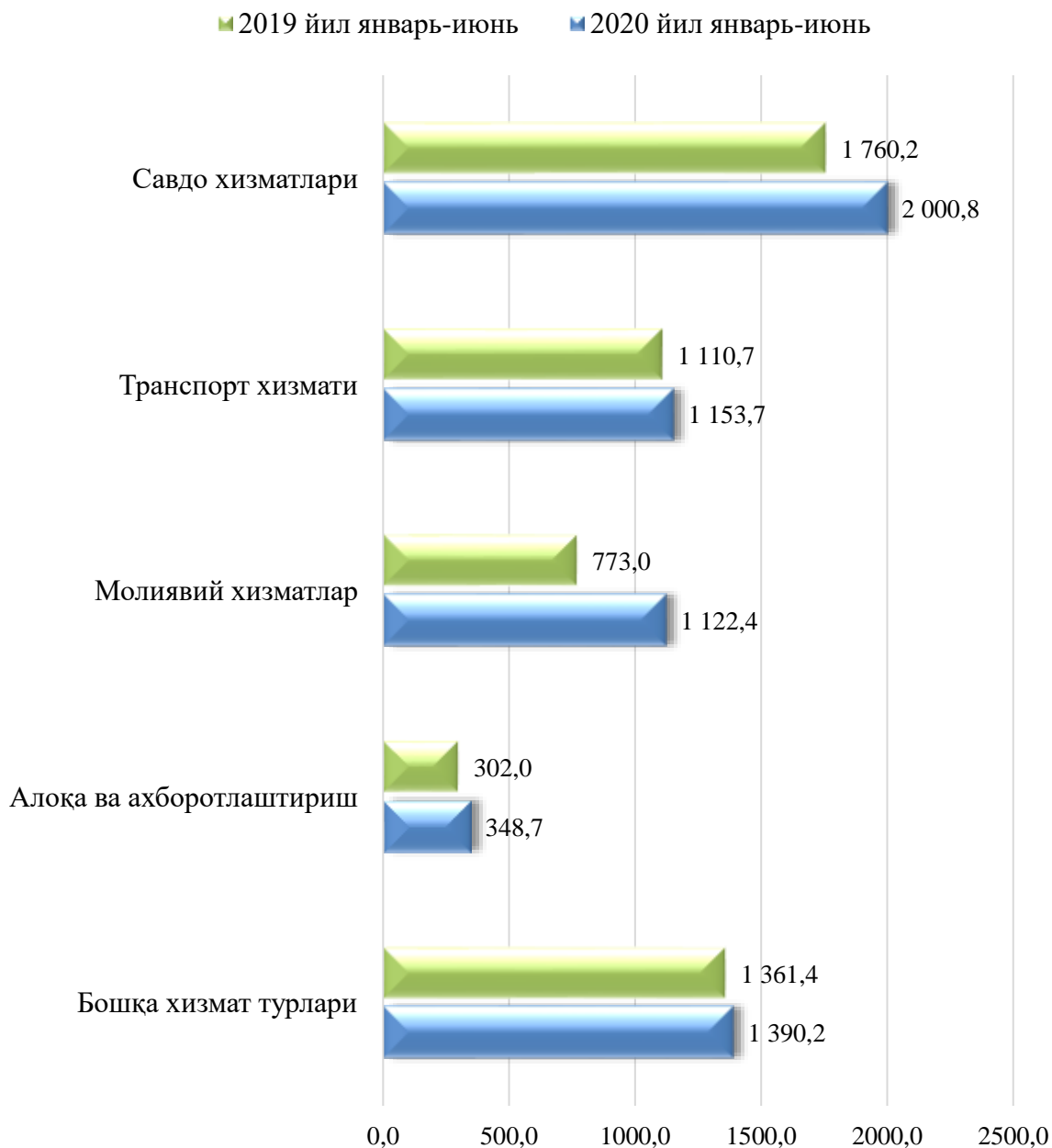
	млрд. сўм	ўсиш суръати, фоиз ҳисобида	умумий ҳажмга нисбатан фоиз ҳисобида
компьютерлар ва маиший товарларни таъмирлаш бўйича хизматлар	157,5	87,5	2,6
шахсий хизматлар	273,4	87,5	4,5
меъморчилик, муҳандислик изланишлари, техник синовлар ва таҳлил соҳасидаги хизматлар	52,2	76,7	0,9
бошқа хизматлар	131,8	85,6	2,1

“2016-2020 йилларда хизматлар соҳасини ривожлантириш Дастури”ни амалга ошириш натижасида молиявий хизматлар – 132,7 фоизга, алоқа ва ахборотлаштириш соҳасидаги хизматлар –113,2 фоизга, таълим соҳасидаги хизматлар – 101,7 фоиз юқори ўсиш суръатларига эришилди.

**2020 йилнинг январь-июнь ҳолатига хизматлар таркиби**  
(жамига нисбатан фоизда, катта улуғига эга бўлганлар)



**2020 йил январь-июнь ойларида айрим хизмат турлари ҳажмининг таққосланиши, млрд.сўм**



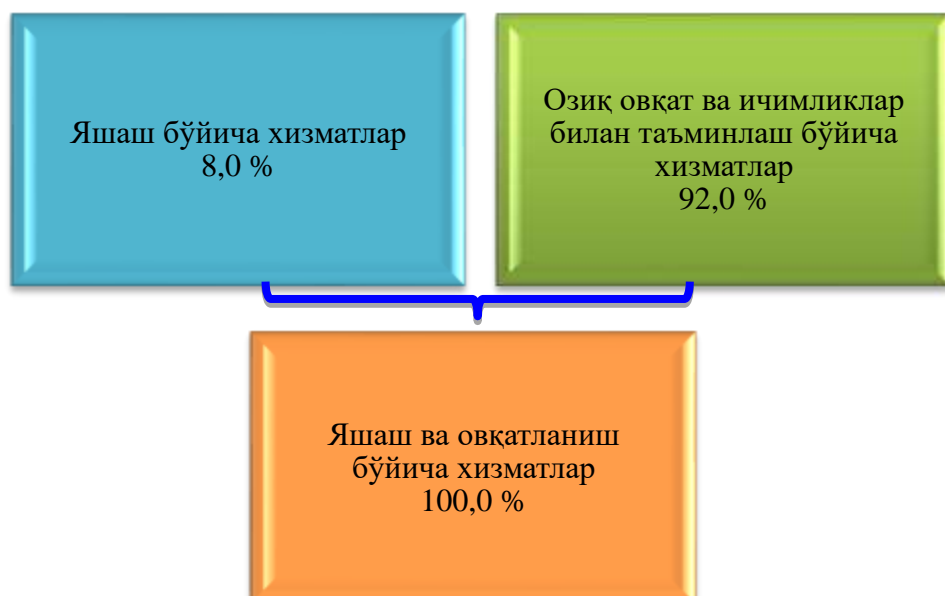
Жорий йилнинг январь-июнь ойларида энг юқори ҳажм савдо хизматлари 2 000,8 млрд. сўм, транспорт хизматлари 1 153,7 млрд. сўм, молиявий хизматлар 1 122,4 млрд. сўм, алоқа ва ахборотлаштириш хизматлари 348,7 млрд. сўмни ташкил этганини кўриш мумкин.

**2020 йил январ-июнь ойларида иқтисодий фаолият турлари бўйича  
кўрсатилган бозор хизматларининг ўсиш суръати, %**



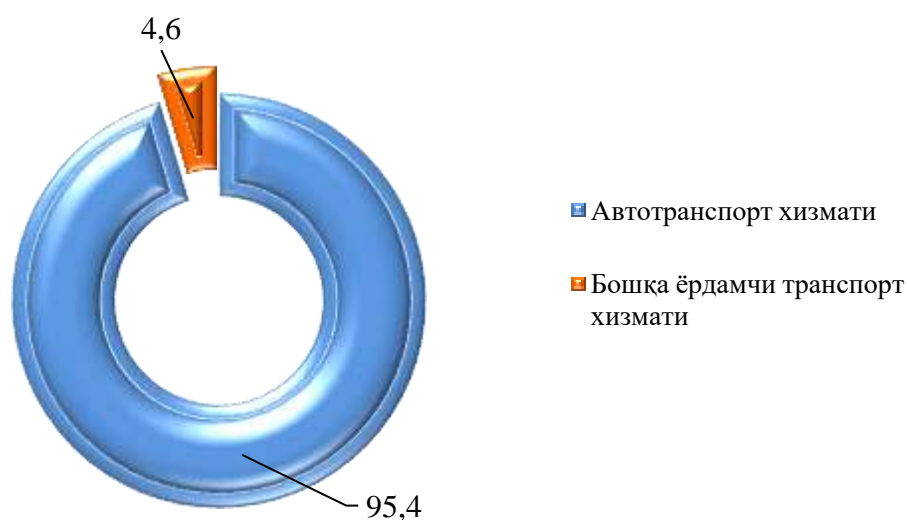
Хизматлар соҳасининг иқтисодий фаолият турлари бўйича ўтган йилнинг мос даврига нисбатан энг юқори ўсиш суръатлари молиявий хизматлар (132,7 %), алоқа ва ахборотлаштириш соҳасидаги хизматлар (113,2 %), ҳамда таълим соҳасидаги хизматлар (101,7 %) ҳиссасига тўғри келади.

**2020 йил январь-июнь ойларида  
яшаш ва овқатланиш бўйича хизматлар таркиби, %**



2020 йил январь-июнь ойларида яшаш ва овқатланиш бўйича хизматлар ҳажми Фарғона вилоятида 157,8 млрд.сўмни ташкил этди. Шундан, яшаш бўйича хизматлар 12,7 млрд. сўм, озиқ-овқат ва ичимликлар билан таъминлаш бўйича хизматлар 145,1 млрд. сўмни ташкил этган.

**2020 йил январь-июнь ойларида транспорт  
бўйича хизматлар таркиби, % да**



2020 йил январь-июнь ойларида транспорт хизматлари ҳажми Фарғона вилоятида 1 153,7 млрд. сўмни ташкил этди. Шундан, автотранспорт хизмати 1 100,4 млрд. сўмни, жами транспорт хизматларининг 95,4 фоизини ташкил этади.

Хизматлар таркибида энг катта улуш савдо хизматлари (жами хизматларнинг 33,3 фоизи), транспорт хизматлари (19,2 фоизи), молиявий хизматлар (18,7 фоизи), алоқа ва ахборотлаштириш хизматлари (5,8 фоизи) ҳиссасига тўғри келди.

**Худудлар кесимида хизматлар ишлаб чиқариш**  
(2020 йилнинг январь–июнида)

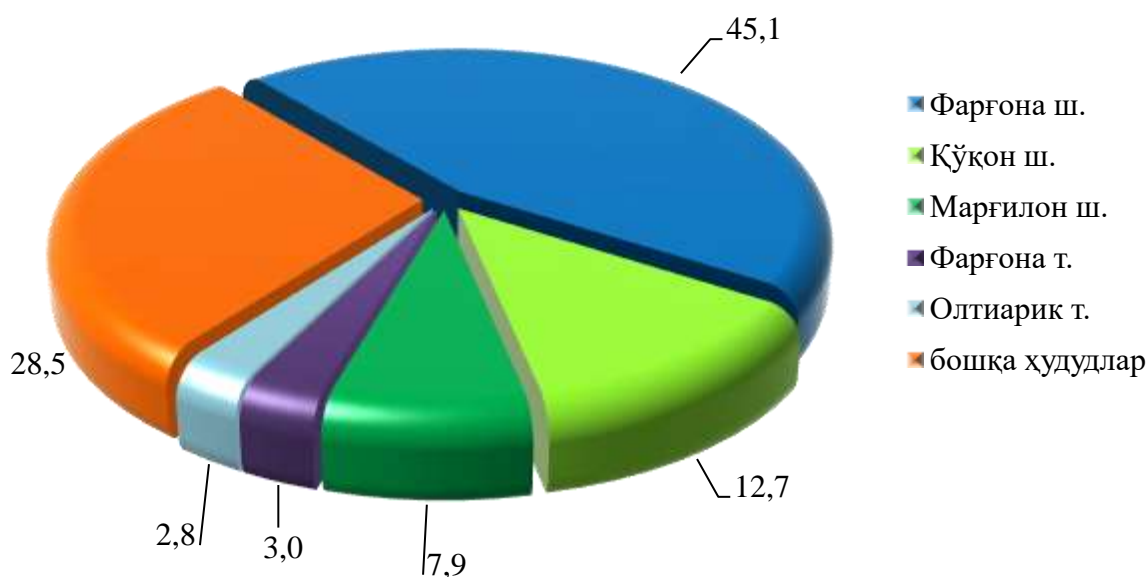
	Жами			Аҳоли жон бошига	
	млрд.сўм	2019й. январь– июнига нисбатан фоизда	жами хизматлар ҳажмига нисбатан фоизда	минг сўм	2019й. январь– июнига нисбатан фоизда
<b>Фарғона вилояти</b>	<b>6 015,8</b>	<b>101,7</b>	<b>100,0</b>	<b>1 596,9</b>	<b>99,8</b>
<i>шаҳарлар:</i>					
Фарғона	2 710,6	100,6	45,1	9 346,8	99,1
Кўқон	765,3	103,6	12,7	3 016,6	102,0
Қувасой	127,8	102,2	2,1	1 365,9	98,4
Марғилон	477,0	99,7	7,9	2 021,2	99,8
<i>туманлар:</i>					
Олтиариқ	170,9	102,6	2,8	808,2	100,7
Кўштөпа	105,5	104,4	1,8	555,0	105,9
Боғдод	118,0	100,5	1,9	548,0	98,4
Бувайда	150,4	100,0	2,5	660,5	98,7
Бешариқ	117,4	98,7	2,0	515,1	98,8
Қува	138,4	99,8	2,3	536,3	100,4
Учкўприқ	161,6	98,5	2,7	707,6	100,0
Риштон	142,8	103,0	2,4	708,0	98,6
Сўх	76,6	105,1	1,3	984,7	106,4
Тошлоқ	179,0	101,6	3,0	886,2	98,1
Ўзбекистон	144,3	101,5	2,4	604,6	98,7
Фарғона	148,5	97,4	2,5	697,1	99,6
Данғара	138,7	103,1	2,3	799,1	97,9
Фурқат	60,1	103,6	0,9	510,3	109,8
Ёзёвон	82,9	101,6	1,4	750,6	106,1

Худудлар кесимида хизматларнинг энг юқори ўсиш суръати Сўх тумани (105,1 фоиз) тўғри келди.

Вилоят бўйича кўрсатилган хизматларнинг 40 фоиздан ортиғи Фарғона шаҳри (45,1 фоиз), Қўқон шаҳри (12,7 фоиз), Марғилон шаҳри (7,9 фоиз), ва Тошлок (3,0 фоиз) тумани ҳиссасига тўғри келади.

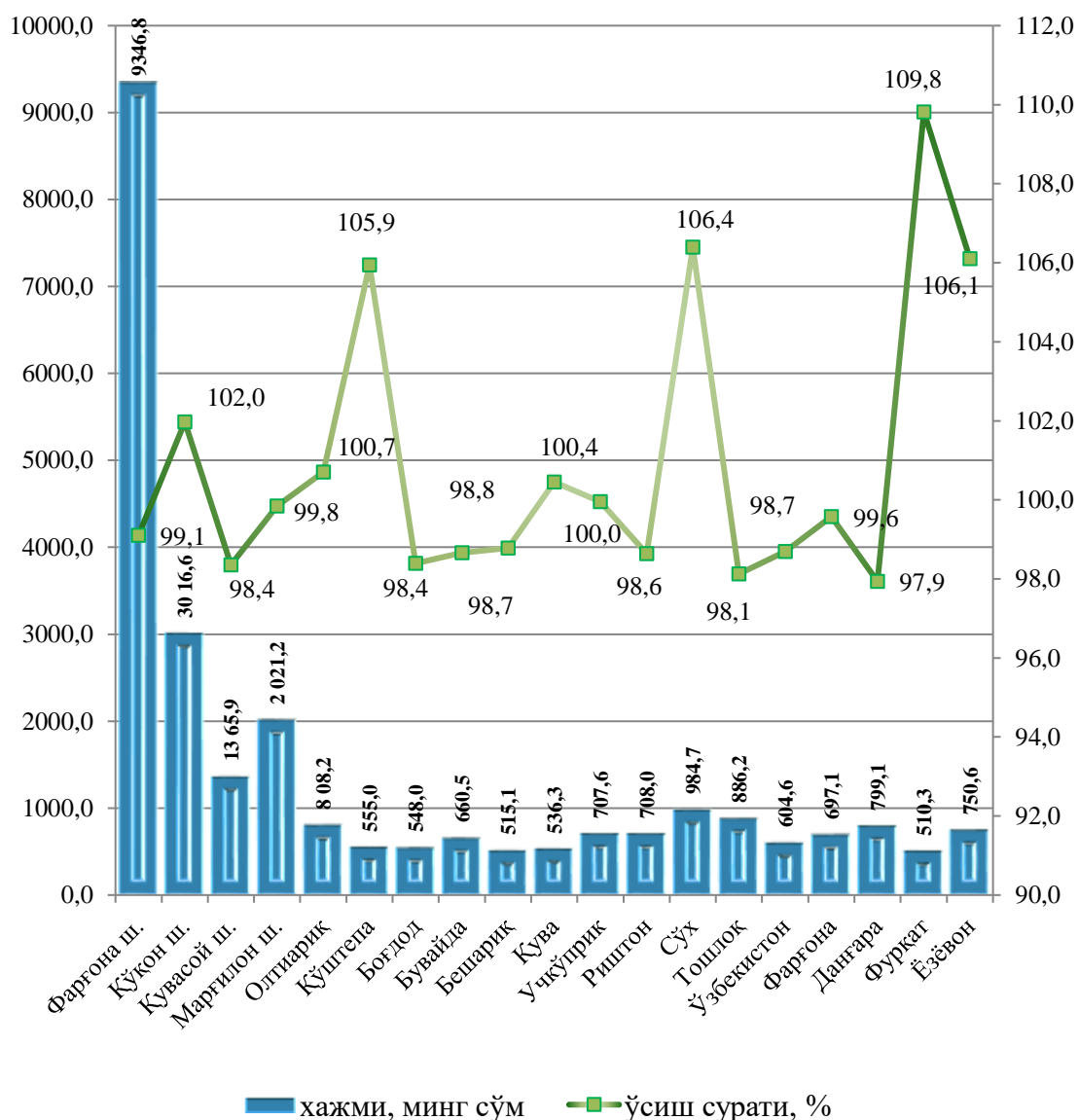
Кўрсатилган хизматларнинг энг паст улушлари Ёзёвон (1,4 фоиз), Сўх (1,3 фоиз), ва Фурқат (1,0 фоиз) туманлари ҳиссасига тўғри келади.

**2020 йилнинг январь-июнь ҳолатига хизматлар соҳасида  
улуши катта бўлган худудлар**  
(жамига нисбатан фоизда)



2020 йил январь-июнь ойларида аҳоли жон бошига кўрсатилган хизматлар ҳажми 1 596,9 минг сўмга тенг бўлди. Унинг ўсиш суръати эса ўтган йилга нисбатан 99,8 % ни ташкил этди.

## 2020 йил январь-июнь ойларида ҳудудлар бўйича аҳоли жон бошига кўрсаткичлар



Аҳоли жон бошига энг катта хизматлар ҳажми Фарғона (9 346,8 минг сўм), Қўқон (3 016,6 минг сўм) ва Марғилон (2 021,2 минг сўм) шаҳарларида қайд этилди. Шунингдек, Кувасой шаҳри (1 365,9 минг сўм), Сўх (984,7 минг сўм), Тошлоқ (886,2 минг сўм), Олтиариқ (808,2 минг сўм) ва Данғара (799,1 минг сўм) туманларида ҳам аҳоли жон бошига хизматлар ҳажми салмоқли бўлди.

Аҳоли жон бошига кўрсатилган хизматларнинг энг паст кўрсаткичи Фурқат туманида – (510,3 минг сўм) кузатилди, ўсиш суръати 109,8 % ни ташкил этди.

## IX. ТРАНСПОРТ ВА АЛОҚА

**Юк ташиш.** 2020 йилнинг январь–июнида барча турдаги транспортлар томонидан 31,7 млн. тонна юк ташилган бўлиб, бу 2019 йилнинг январь–июнига нисбатан 101,9 фоизни ташкил қилди. Шу билан бирга юк айланмаси 1 381,5 млн. тн–км.ни ташкил қилди ёки 2019 йилнинг январь–июнига нисбатан 100,4 фоизни ташкил қилди.

### Транспорт турлари бўйича юк ташиш ва юк айланмаси

	2019 йил январь–июнь	ўсиш суръати, фоиз ҳисобида
<b>Ташилган юклар, млн. тн.</b>	<b>31,7</b>	<b>101,9</b>
темир йўл транспортида	3,2	101,6
автомобиль транспортида	28,5	101,9
ҳаво транспортида, <i>минг тн.</i>	0,1	314,0
<b>Юк айланмаси, млн.тн–км</b>	<b>1 381,5</b>	<b>100,4</b>
темир йўл транспортининг	721,3	98,1
автомобиль транспортининг	660,2	103,1

### Транспорт турлари бўйича юк ташиш таркиби (юк ташишининг умумий ҳажмига нисбатан, фоизда)





**Магистрал темир йўл транспортида  
асосий турдаги юкларни ташиш  
(2020 йилнинг январь–июнь ҳолатига)**

	<i>минг тонна</i>	<i>ўсиш суръати, фоиз ҳисобида</i>
<b>Юклар – жами</b>	<b>3 211,3</b>	<b>101,6</b>
<i>шу жумладан:</i>		
нефть юклари	397,3	84,6
қора метал темир–терсаклари	42,3	51,3
кимёвий ва минерал ўғитлар	396,7	86,0
қурилиш юклари	82,7	139,7
цемент	4,2	11,9
пахта–толаси	0,5	-
дон ва янчилган дон маҳсулотлари	107,7	172,0
бошқа юклар	2 179,9	109,6

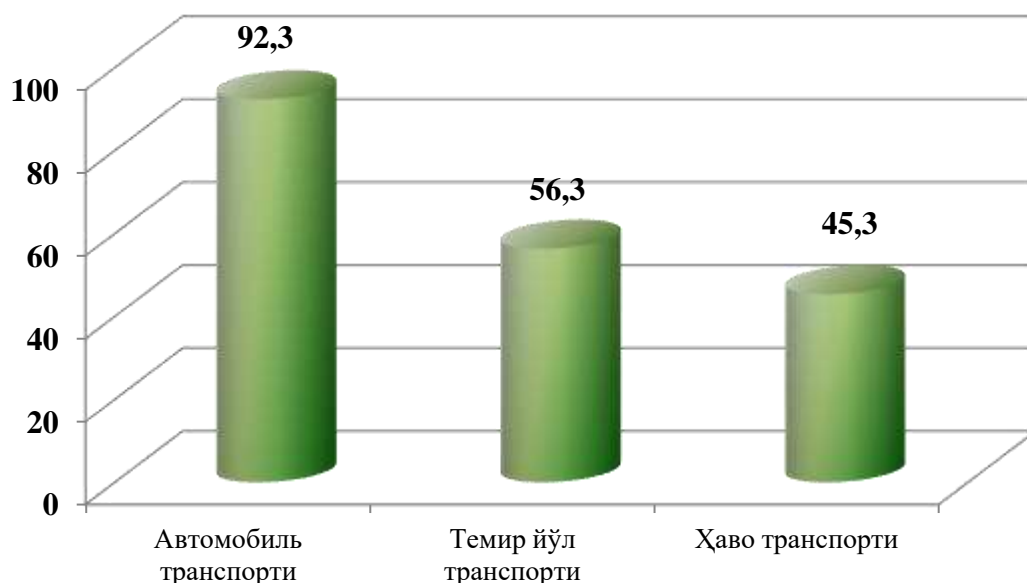
Автомобиль транспортида 28,5 млн. тонна юк ташилган бўлиб, бу 2019 йилнинг январь–июнига нисбатан 1,9 фоизга кўпдир. Юк айланмаси 0,7 млрд. тн–км.ни ташкил қилиб, 3,1 фоизга кўпдир.

Якка тартибдаги тадбиркорларнинг автомобиль транспортидаги юк айланмаси 2019 йил январь–июнига нисбатан 1,1 фоизга камайди ва 0,4 млрд. тн–км.ни ташкил қилди. Автомобиль транспорти юк айланмасининг умумий ҳажмида якка тартибдаги юк ташувчиларнинг улуши 54,9 фоизни (2019 йилнинг январь–июнида 57,2 фоизни) ташкил этди,

Ҳаво транспорти орқали 0,1 минг тонна юк жўнатилган бўлиб, бу 2019 йилнинг январь–июнига нисбатан 314,0 фоизга кўпдир.

**Йўловчи ташиш.** Барча транспорт турларида ташилган йўловчилар сони 2019 йилнинг январь–июнига нисбатан 7,8 фоизга камайди ва 289,2 млн. кишига етди. Йўловчи ташиш айланмаси 7,7 фоизга камайиб, 6,5 млрд. йўловчи–км.ни ташкил этди.

**Йўловчи ташишнинг  
ўтган йилнинг мос даврига нисбатан ўсиш суръати  
(фоиз ҳисобида)**



**Транспорт турлари бўйича  
йўловчи ташиш ва йўловчи айланмаси**

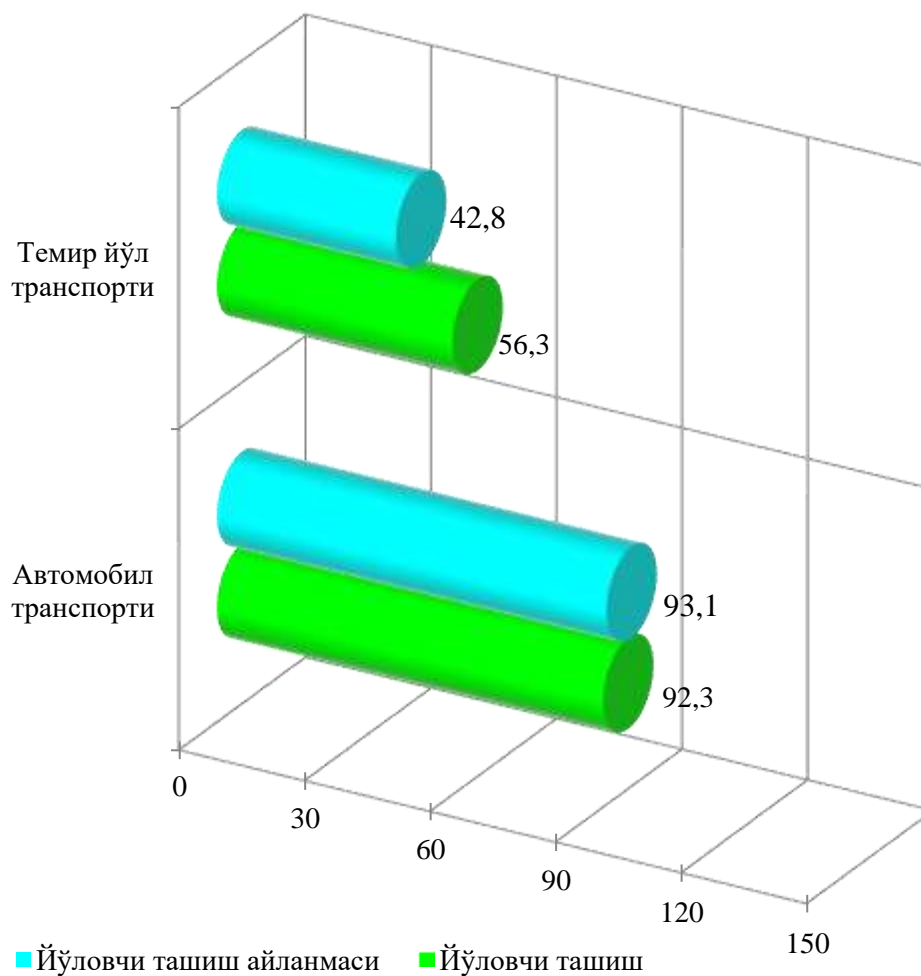
	<i>2019 йил январь– июнь</i>	<i>жамига нисбатан, фоиз ҳисобида</i>	<i>ўсиш суръати, фоиз ҳисобида</i>
<b>Ташилган йўловчилар, млн. киши</b>	<b>289,2</b>	<b>100,0</b>	<b>92,2</b>
темир йўл транспортида	0,6	0,2	56,3
автомобиль транспортида	288,6	99,8	92,3
ҳаво транспортида	0,03	0,02	45,3
<b>Йўловчи айланмаси, млн. йўловчи–км</b>	<b>6 500,6</b>	<b>100,0</b>	<b>92,3</b>
темир йўл транспорти	50,8	0,8	42,8
автомобиль транспорти	6 449,8	99,2	93,1

Йўловчи ташишда энг катта фоиз автомобиль транспортига тўғри келиб, 92,3 фоизни ташкил қилди.

Темир йўл транспортида йўловчилар жўнатиш 43,7 фоизга камайиб, 0,6 млн. йўловчини ташкил этди, йўловчи айланмаси 57,2 фоизга камайди ва 50,8 млн. йўловчи–км.ни ташкил этди.

## Йўловчи ташиш

(2020 йил январь-июнида,  
ўтган йилнинг мос даврига нисбатан фоизда)



Ҳаво транспорти орқали 28,235 мингта йўловчи жўнатилиб, бу кўрсаткич 2019 йилнинг январь–июнига нисбатан 45,3 фоизни ташкил этди.

Якка тартибдаги тадбиркорларнинг автомобиль транспортидаги йуловчи айланмаси 2019 йил январь–июнига нисбатан 5,9 фоизга камайди ва 5,8 млрд. йул–км.ни ташкил қилди. Автомобиль транспорти йуловчи айланмасининг умумий ҳажмида якка тартибдаги йуловчи ташувчиларнинг улуши 90,1 фоизни (2019 йилнинг январь–июнида 89,2 фоизни) ташкил этди.

**Худудлар бўйича транспорт хизмалари соҳасида кичик тадбиркорлик  
улушлари**  
(2020 йил январь-июнь ҳолатига, жамига нисбатан, фоизда)

	<i>Юк ташиш</i>		<i>Юк айланмаси</i>	
	<i>2019 йил январь– июнь</i>	<i>2020 йил январь– июнь</i>	<i>2019 йил январь– июнь</i>	<i>2020 йил январь– июнь</i>
<b>Фарғона вилояти</b>	<b>95,1</b>	<b>94,3</b>	<b>96,7</b>	<b>95,5</b>
<i>шаҳарлар:</i>				
Фарғона	92,1	93,4	91,3	85,3
Кўкон	90,0	74,9	93,6	92,6
Қувасой	85,6	86,8	93,5	93,9
Марғилон	100,0	99,2	100,0	99,1
<i>туманлар:</i>				
Олтиариқ	99,1	99,0	99,6	99,5
Қўштепа	100,0	100,0	100,0	100,0
Боғдод	99,6	99,6	99,8	99,8
Бувайда	99,8	99,8	99,9	99,9
Бешариқ	98,8	98,8	99,7	99,7
Қува	95,4	95,3	98,3	98,1
Учкўприқ	100,0	100,0	100,0	100,0
Риштон	92,7	92,6	88,7	87,2
Сўх	99,6	99,5	99,9	99,9
Тошлоқ	97,3	97,0	94,9	94,6
Ўзбекистон	99,6	97,6	99,9	99,3
Фарғона	98,3	99,3	99,2	99,7
Данғара	98,3	98,3	98,9	98,9
Фурқат	99,8	99,8	99,9	99,9
Ёзёвон	99,7	98,6	99,9	99,4

**Худудлар бўйича транспорт хизмалари соҳасида кичик тадбиркорлик улушлари**  
( жамига нисбатан, фоизда)

	<i>Йўловчи ташиш</i>		<i>Йўловчи айланмаси</i>	
	<i>2019 йил январь–июнь</i>	<i>2020 йил январь–июнь</i>	<i>2019 йил январь–июнь</i>	<i>2020 йил январь–июнь</i>
<b>Фарғона вилояти</b>	<b>94,5</b>	<b>96,4</b>	<b>96,0</b>	<b>97,0</b>
<i>шаҳарлар:</i>				
Фарғона	79,1	86,8	87,0	90,7
Кўқон	64,3	76,1	75,8	82,6
Қувасой	97,6	97,5	98,8	99,0
Марғилон	99,6	99,6	99,8	99,8
<i>туманлар:</i>				
Олтиариқ	99,5	99,6	99,7	99,7
Қўштепа	99,7	99,8	99,9	99,9
Боғдод	99,4	98,1	99,7	99,1
Бувайда	99,6	99,6	99,8	99,8
Бешариқ	98,5	99,3	99,0	99,5
Қува	99,4	99,4	99,7	99,6
Учкўприқ	95,8	97,8	96,6	98,2
Риштон	99,3	99,3	99,2	99,2
Сўх	99,6	99,7	99,8	99,8
Тошлоқ	93,8	92,7	90,7	89,5
Ўзбекистон	99,7	99,6	99,8	99,6
Фарғона	99,6	99,6	99,7	99,6
Данғара	99,7	99,7	99,7	99,7
Фурқат	99,8	99,8	99,9	99,9
Ёзёвон	99,3	99,3	99,7	99,7

## Х. ТОВАРЛАР ВА ХИЗМАТЛАР БОЗОРИ

2020 йилнинг январь-июнида чакана савдо товар айланмаси 7 702,7 млрд. сўмни ёки 2019 йилнинг шу даврига нисбатан 100,2 фоизни ташкил қилди.

Йирик корхоналарнинг чакана савдо товар айланмаси 780,5 млрд. сўмни ва умумий чакана савдо товар айланмасидаги улуши 10,1 фоизни ташкил қилди.

Кичик корхона ва микрофирмаларнинг чакана савдо товар айланмаси 101,1 фоизга кўпайиб, 6 492,0 млрд. сўмга етди, умумий чакана савдо товар айланмасидаги улуши эса 89,9 фоизни ташкил қилди.

Умумий товар айланмаси ҳажмида 430,2 млрд. сўм уюшмаган савдо ҳисобига тўғри келди ва 2019 йилнинг шу даврига нисбатан 70,0 фоизни ташкил этди (ўтган йилнинг шу даврига нисбатан 30,0 % га пасайди). Жами чакана савдо товар айланмаси ҳажмида ушбу сектор улуши 5,6 фоизга тенг бўлди.

### **Чакана савдо товар айланмаси таркиби** (2020 йилнинг январь–июнь ҳолатига фоизда, уюшмаган савдосиз)

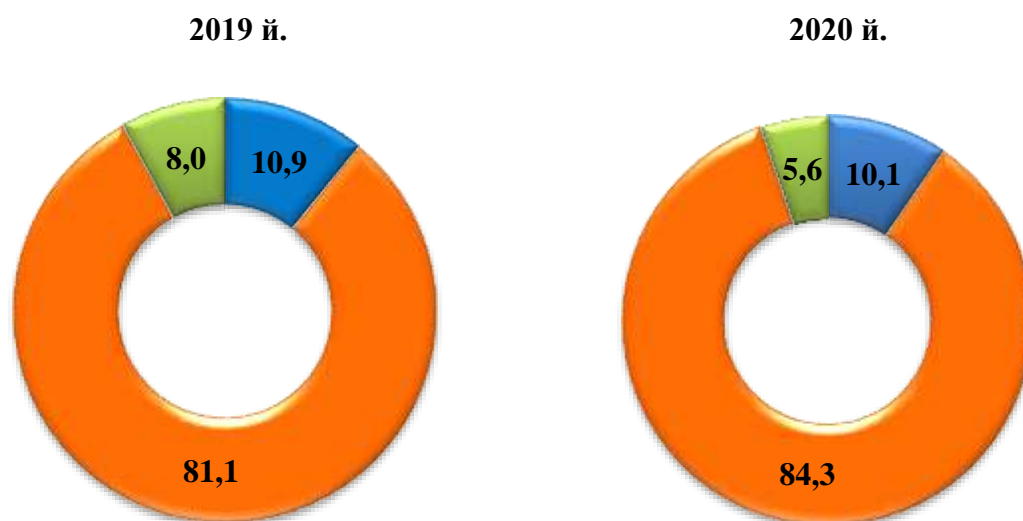


2020 йилнинг январь–июнда чакана савдо товар айланмаси таркиби давлат ва нодавлат шакллари бўйича қуйидагича ифодаланади: нодавлат сектор мулки 7 702,7 млрд. сўмни ёки ўтган 2019 йилнинг шу даврига нисбатан 100 фоизни ва умумий чакана савдо товар айланмасидаги улуши 100,0 фоизни ташкил қилди.

**2020 йилнинг январь–июнида чакана савдо  
товар айланмаси таркиби**

	<i>млрд.сўм</i>	<i>2020 йил январь- июнига нисбатан фоиз ҳисобида</i>	<i>умумий ҳажмга нисбатан фоиз ҳисобида</i>
<b>Жами</b>	<b>7 702,7</b>	<b>100,2</b>	<b>100,0</b>
<i>шу жумладан:</i>			
йирик корхоналар	780,4	93,6	10,1
кичик тадбиркорлик	6 492,0	101,1	89,9
Шу қаторда уюшмаган савдо товар айланмаси	430,2	70,0	5,6

**Чакана савдо товар айланмаси таркиби**  
*(январь-июнь; умумий ҳажмга нисбатан, фоизда)*



- Йирик корхоналар
- Кичик корхоналар ва яқка тадбиркорликда
- Уюшмаган савдо

**Чакана товар айланмасининг худудлар бўйича тақсимланиши**  
(2020 йил январь-июнь ҳолатига)

	млрд. сўм	ўтган йилга нисбатан ўсиш суръати, %	вилоятдаги улуши, фоизда
<b>Вилоят бўйича</b>	<b>7 702,7</b>	<b>100,2</b>	<b>100,0</b>
<i>туманлар:</i>			
Олтиариқ	273,6	97,5	3,6
Кўштепа	378,4	100,7	4,9
Бағдод	273,0	88,5	3,5
Бувайда	296,2	91,9	3,8
Бешариқ	273,8	108,0	3,6
Қува	391,9	98,5	5,1
Учкўприк	270,1	106,8	3,5
Риштон	191,9	85,4	2,5
Сўх	104,4	96,5	1,4
Тошлоқ	196,8	96,8	2,6
Ўзбекистон	230,4	98,4	3,0
Фарғона	277,5	103,5	3,6
Данғара	181,2	99,9	2,4
Фурқат	124,0	104,5	1,6
Ёзёвон	183,0	95,7	2,4
<i>шаҳарлар:</i>			
Фарғона	2 059,9	108,0	26,7
Қўқон	1 093,4	98,2	14,2
Қувасой	191,6	114,3	2,5
Марғилон	711,5	91,8	9,2



**Аҳоли жон бошига чакана товар айланмасининг  
худудлар бўйича тақсимланиши  
2020 йил январь-июнь ҳолатига**

	<i>минг сўм</i>	<i>ўтган йилга нисбатан ўсиш суръати, %</i>
<b>Вилоят бўйича</b>	<b>2 044,7</b>	<b>98,4</b>
<i>туманлар:</i>		
Олтиариқ	1 294,3	95,6
Кўштепа	1 990,7	98,8
Бағдод	1 268,2	86,6
Бувайда	1 300,9	90,1
Бешариқ	1 201,5	106,1
Қува	1 519,1	96,8
Учкўприқ	1 182,6	104,8
Риштон	951,4	83,9
Сўх	1 341,6	94,8
Тошлоқ	974,2	94,9
Ўзбекистон	965,5	96,5
Фарғона	1 302,4	101,5
Данғара	1 043,7	97,9
Фурқат	1 053,9	102,9
Ёзёвон	1 656,5	93,8
<i>шаҳарлар:</i>		
Фарғона	7 102,9	106,2
Кўкон	4 309,7	96,6
Қувасой	2 046,8	112,3
Марғилон	3 014,7	90,2

## XI. ТАШҚИ ИҚТИСОДИЙ ФАОЛИЯТ

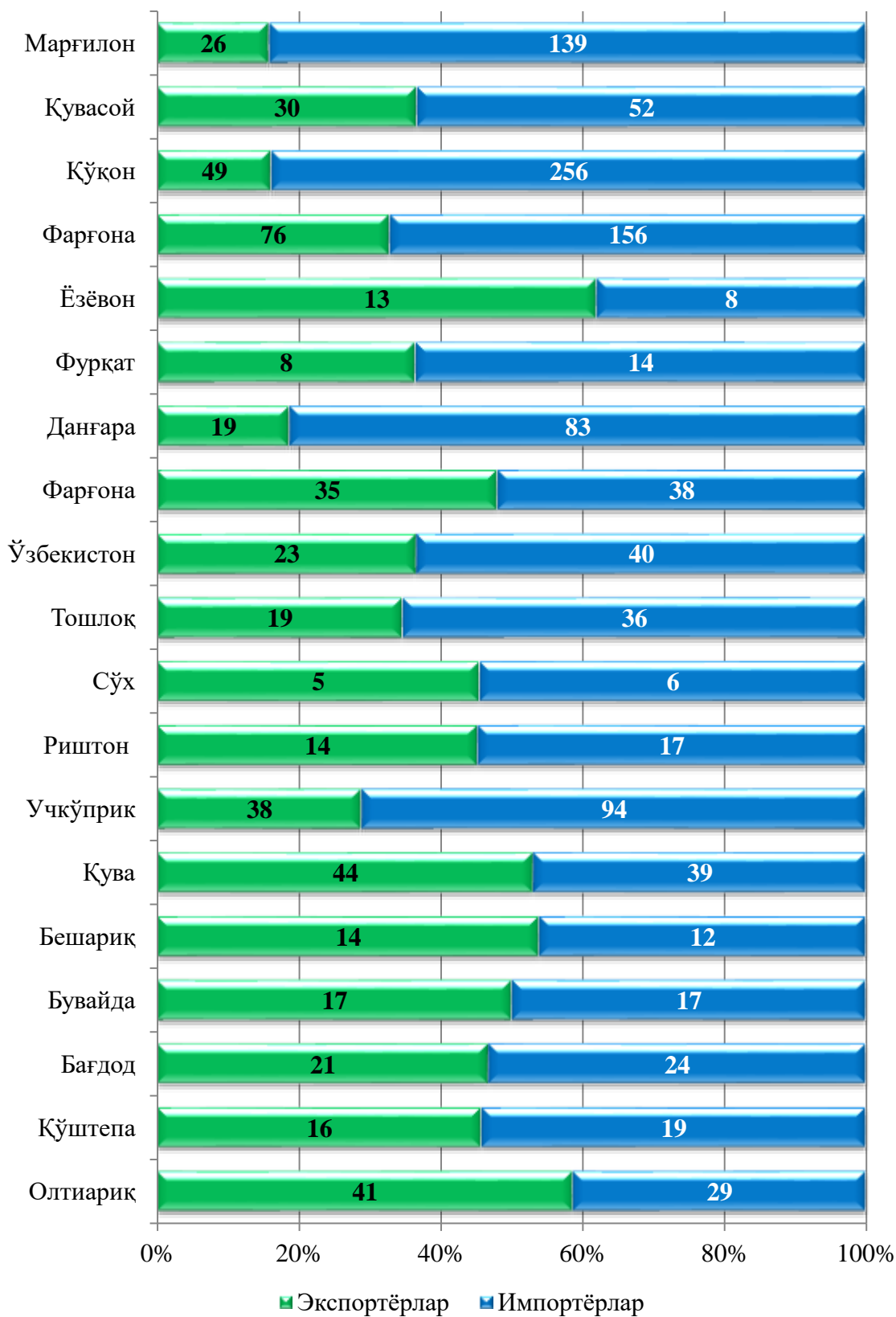
Дастлабки маълумотларга кўра вилоятнинг ташқи савдо айланмаси 2020 йилнинг январь–июнида 634,1 млн. АҚШ долларини, жумладан экспорт 249,2 млн. АҚШ долларини, импорт 384,9 млн. АҚШ долларини ташкил этди.

Ташқи савдо айланмасининг сальдоси -135,7 млн. АҚШ долларни, шу жумладан МДХ давлатлари билан -56,1 млн. АҚШ долларини ва бошқа давлатлар билан -78,8 млн. АҚШ долларини ташкил этди.

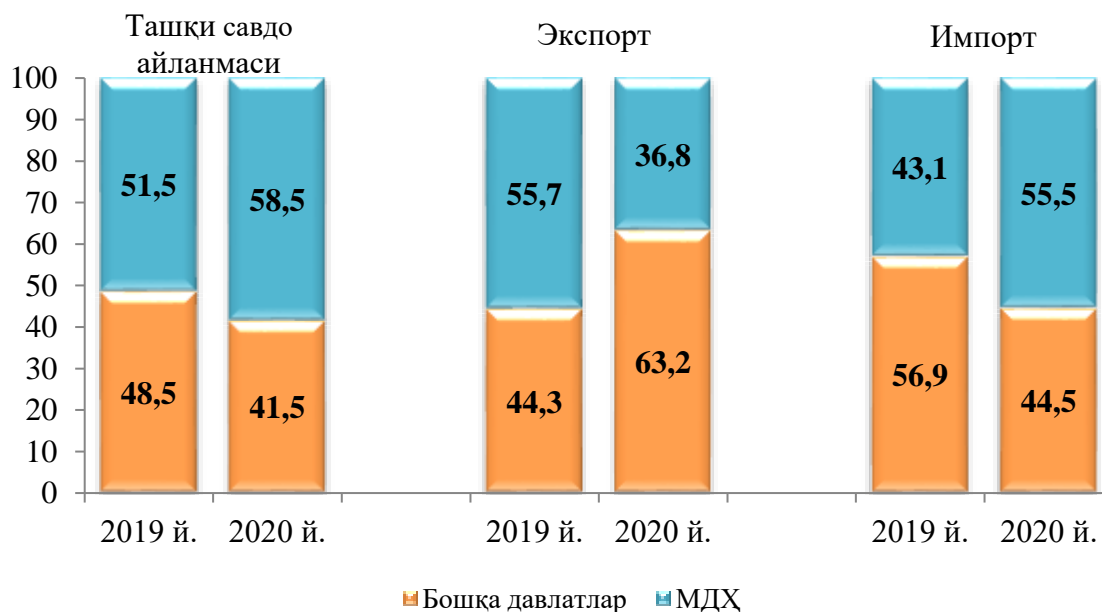
### Вилоятнинг ташқи савдо айланмаси (2020 йилнинг январь–июнида)

	млн. АҚШ доллари	2019 йилнинг январь–июнига нисбатан фоиз ҳисобида	яқунга нисбатан фоиз ҳисобида
<b>Ташқи савдо айланмаси</b>	<b>634,1</b>	<b>94,1</b>	<b>100</b>
МДХ давлатлари	371,1	113,6	58,5
бошқа давлатлар	263,0	75,8	41,5
<b>Экспорт</b>	<b>249,2</b>	<b>86,3</b>	<b>100</b>
МДХ давлатлари	157,5	97,9	63,2
бошқа давлатлар	91,7	71,7	36,8
<b>Импорт</b>	<b>384,9</b>	<b>100</b>	<b>100</b>
МДХ давлатлари	213,6	128,8	55,5
бошқа давлатлар	171,3	78,2	44,5
<b>Сальдо</b>	<b>-135,7</b>	-	-
МДХ давлатлари	-56,1	-	-
бошқа давлатлар	-79,0	-	-

**Экспорт ва импортни амалга оширган корхоналар сони**  
(2020 йил январь-июнь ҳолатига)



**МДХ ва бошқа давлатларнинг вилоят  
ташқи савдо айланмасидаги улуши**  
(январь-июнь ҳолатига, фоизда)



Вилоят резидентларининг ташқи савдо операциялари асосан Осиё (жами товар айланмасининг (68,6 фоизи), Европа (29,9 фоизи), Америка (0,6 фоизи) ва Африка (0,9 фоизи) давлатлари билан амалга оширилган бўлиб, жами савдо айланмасининг 100,0 фоизини ташкил қилди.

**Вилоят ташқи савдо айланмасининг  
қитъалар бўйича тақсимланиши**  
(2020 йил январь–июнида, млн. АҚШ доллари)

	Экспорт, млн. АҚШ доллари	Импорт, млн. АҚШ доллари	Ташқи савдо айланмаси		
			млн. АҚШ доллари	2019 йилнинг январь– июнига нисбатан фоиз ҳисобида	жамига нисбатан фоизда
<b>Жами</b>	<b>249,2</b>	<b>384,9</b>	<b>634,1</b>	<b>94,1</b>	<b>100</b>
<i>шу жумладан:</i>					
Европа	85,9	103,8	189,7	91,9	29,9
Осиё	155,9	278,7	434,7	95,2	68,6
Америка	1,8	2,4	4,2	221,0	0,6
Африка	5,6	0,02	5,6	75,6	0,9

МДХ давлатлари орасида Россия Федерацияси, Қозоғистон, Қирғизистон, Тожикистон ва Туркманистон давлатлари, ташқи савдо айланмасида асосий хамкорлар ҳисобланиб, уларнинг жами ташқи савдо айланмасидаги улуши 55,3 фоизни ташкил қилади, бошқа давлатлар орасида Хитой, Туркия, Корея Республикаси, Польша, Сингапур, Афганистан ва Германия давлатлари ҳисобланади ва уларнинг улуши 34,5 фоизини ташкил қилади.

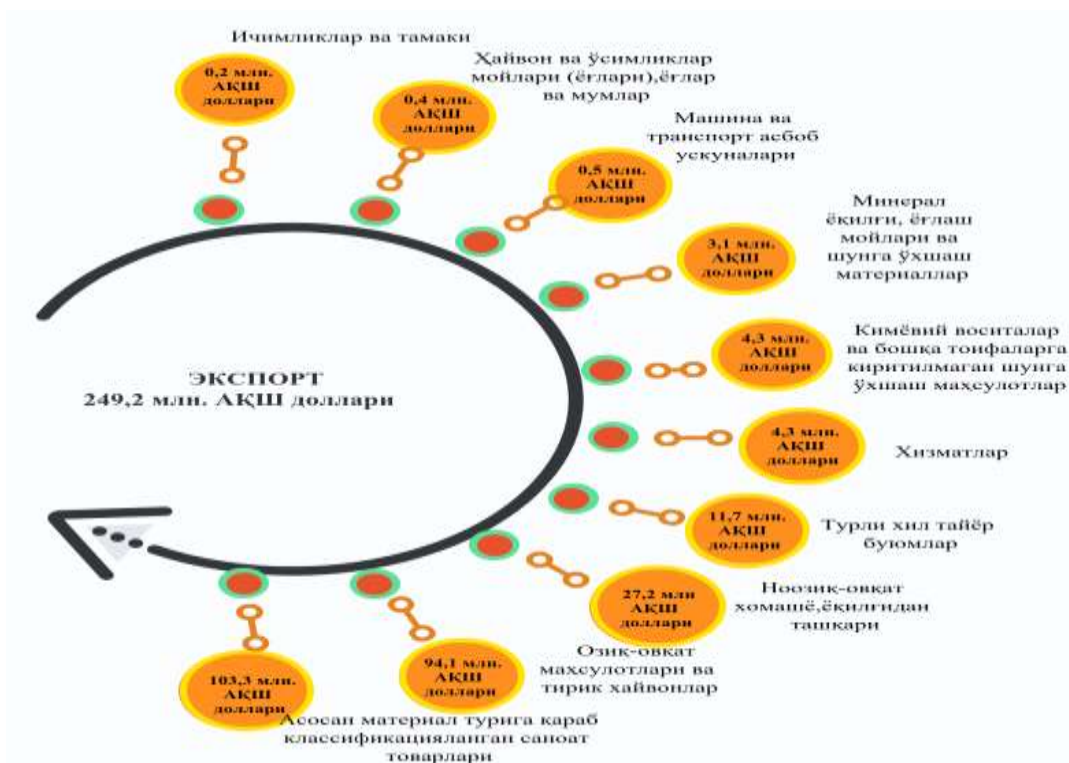
**Вилоят ташқи савдо айланмасида нисбатан катта улушга эга бўлган давлатлар билан ташқи савдо айланмаси**  
(2020 йилнинг январь–июнида, фоизда)



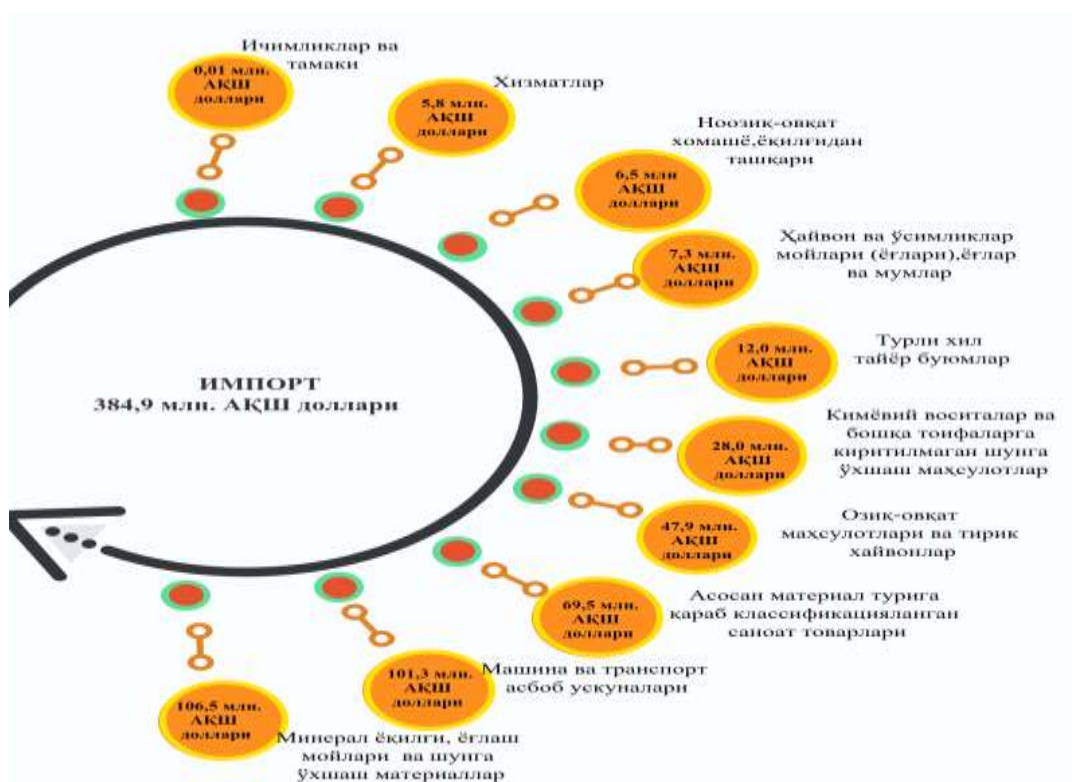
**Вилоят ташқи товар айланмасида нисбатан катта улушга  
эга бўлган давлатлар билан ташқи савдо айланмаси  
(2020 йилнинг январь–июнида)**

	<i>млн. АҚШ доллари</i>	<i>2019 йилнинг январь–июнга нисбатан, фоиз ҳисобида</i>	<i>вилоят товар айланмасидаги улуши, фоиз ҳисобида</i>
Россия Федерацияси	142,9	108,3	22,6
Хитой Халқ Республикаси	137,8	79,0	21,7
Козоғистон	120,8	141,3	19,7
Қирғизистон	76,8	98,5	12,1
Туркия	36,2	65,6	5,7
Корея Республикаси	14,1	91,2	2,2
Тожикистон	11,7	63,4	1,9
Польша	11,6	85,9	1,8
Туркменистон	9,8	473,5	1,5
Германия	7,0	42,3	1,1
Афғанистон	6,6	211,6	1,0
Сингапур	5,5	100	0,9
Италия	4,5	152,9	0,7
Миср	4,4	74,1	0,7
Япония	4,5	65,5	0,7

**ХССТ бўйича экспорт таркиби.**  
(2020 йил январь–июнь, млн.АҚШ долларарида)



**ХССТ бўйича импорт таркиби.**  
(2020 йил январь–июнь, млн.АҚШ долларарида)



### МДХ ва бошқа давлатларга ХССТ бўйича экспорт таркиби

(2020 йилнинг январь–июнь, улуши, %)



МДХ мамлакатларига экспортнинг асосий қисми озиқ-овқат маҳсулотлари (87,8 млн. АҚШ доллари), асосан материал турига қараб классификацияланган саноат товарларига (29,2 млн. АҚШ доллари), минерал ёқилғи, ёғлаш мойлари ва шунга ўхшаш маҳсулотлари (2,1 млн. АҚШ доллари) ҳиссасига тўғри келмоқда. Бошқа мамлакатларга экспортнинг асосий қисмини эса, асосан материал турига қараб классификацияланган саноат товарларига (74,2 млн. АҚШ долларига) тўғри келмоқда.

### Вилоят экспортда асосий ҳамкор давлатларнинг улуши.

(2020-йил январ-июнь, % да)





## XII. ДЕМОГРАФИК ҲОЛАТ ВА ЎРТАЧА ИШ ҲАҚИ

Дастлабки маълумотларга кўра, 2020 йилнинг январь-июнь ҳолатига вилоят доимий аҳолисининг сони 3 782,2 минг кишини ташкил этиб, йил бошидан 30,2 минг кишига ёки 0,8 фоизга кўпайди. Шундан, 2 133,3 минг киши – шаҳар жойларида (жами аҳоли сонининг 56,4 фоизи) ва 1 648,9 минг киши – қишлоқ жойларида (43,6 фоизи) истиқомат қилади.

### Вилоят ҳудуди ва аҳоли зичлиги (2020 йил 1 июль ҳолатига)

	<i>ташкил топган сана</i>	<i>ҳудуди, минг кв. км</i>	<i>доимий аҳоли сони, минг киши</i>	<i>1 кв. км га аҳоли зичлиги, киши</i>
<b>Вилоят бўйича</b>	<b>15.01.1938</b>	<b>6,759</b>	<b>3 782,2</b>	<b>559,6</b>
<i>шаҳарлар:</i>				
Фарғона	1877 й.	0,1003	291,1	2 902,3
Қўқон	X аср	0,037	254,7	6 883,8
Қувасой	14.06.1954 й.	0,264	94,0	356,1
Марғилон	X аср	0,041	237,0	2 780,5
<i>туманлар:</i>				
Олтиариқ	29.09.1926 й.	0,631	212,2	336,3
Қўштепа	16.04.1952 й.	0,368	191,0	519,0
Бағдод	31.12.1964 й.	0,333	216,2	649,2
Бувайда	26.12.1973 й.	0,279	228,7	819,7
Бешариқ	29.09.1926 й.	0,774	228,5	295,2
Қува	10.02.1939 й.	0,438	258,9	591,1
Учкўприк	29.09.1926 й.	0,275	229,4	834,2
Риштон	09.01.1967 й.	0,307	202,4	659,3
Сўх	27.02.1990 й.	0,221	78,0	352,9
Тошлоқ	12.04.1973 й.	0,243	203,0	835,4
Ўзбекистон	17.04.1963 й.	0,689	239,5	347,6
Фарғона	22.02.1964 й.	0,6117	214,1	350,0
Данғара	07.12.1970 й.	0,435	174,4	400,9
Фурқат	09.04.1992 й.	0,305	118,2	387,5
Ёзёвон	27.12.1980 й.	0,407	110,9	272,5

Фарғона вилоятининг маъмурий-ҳудудий ташкил топиши 1938 йилнинг 15 январидан бошланади. Ҳудуди 6,8 минг квадрат километрни ташкил этади ёки мамлакатимиз ҳудудининг 1,5 фоизига тенг. Вилоятимиз шимолдан Наманган вилояти, шарқдан Андижон вилояти, жануб томондан Қирғизистон Республикасининг Ўш ҳамда Баткен вилоятлари ва ғарбдан Тожикистон Республикасининг Хўжанд вилояти билан чегарадош. Вилоятнинг Сўх тумани ҳамда Фарғона туманининг Шохимардон ва Ёрдон, Риштон туманининг Чўнғира қишлоқлари вилоят, Республика ҳудудидан ташқарида, Қирғизистон Республикаси ҳудудида жойлашган.

Вилоят маъмурий ҳудудий бўлинишига кўра 4 та вилоят миқёсидаги шаҳар, 15 та туман, 5 та туманлар тасарруфидаги шаҳарлар, 197 та шаҳар типдаги посёлкалар, 1 227 та аҳоли яшаш пунктлари ҳамда 1 038 та маҳалла фуқаролар йиғинларидан ташкил топиб, уларда 3 782,2 минг нафар аҳоли истиқомат қилади. Вилоятнинг маъмурий маркази Фарғона шаҳри.

Вилоятнинг иқлими кескин континентал, қуруқ. Тоғ тизмалари Фарғона водийсига совуқ ҳавонинг кириб келишини тўсиб турганлиги боис, қишда об-ҳаво бир мунча мўътадил. Ёзи иссиқ, июлнинг ўртача ҳарорати 27,5°C, қиши нисбатан совуқ, январнинг ўртача ҳарорати - 3°C. Вегетация даври 217 кун, йиллик ўртача ёғин миқдори 200-250 мм.ни ташкил этади.

Тупроқлари бўз, кўнғир, ўтлоқи, ботқоқ тупроқлар, қумтош, мергел чақиртошлардан иборат бўлиб, экин экилмайдиган текисликлар қисмида турли ўсимликлар, тоғ ён бағирларида писта, бодом ўсади. Ёввойи ҳайвонлар (бўри, тулки, қобон ва бошқалар) кам учрайди, судралувчилар, кемирувчилар, қушлар, сув ҳавзаларида балиқлар бор.

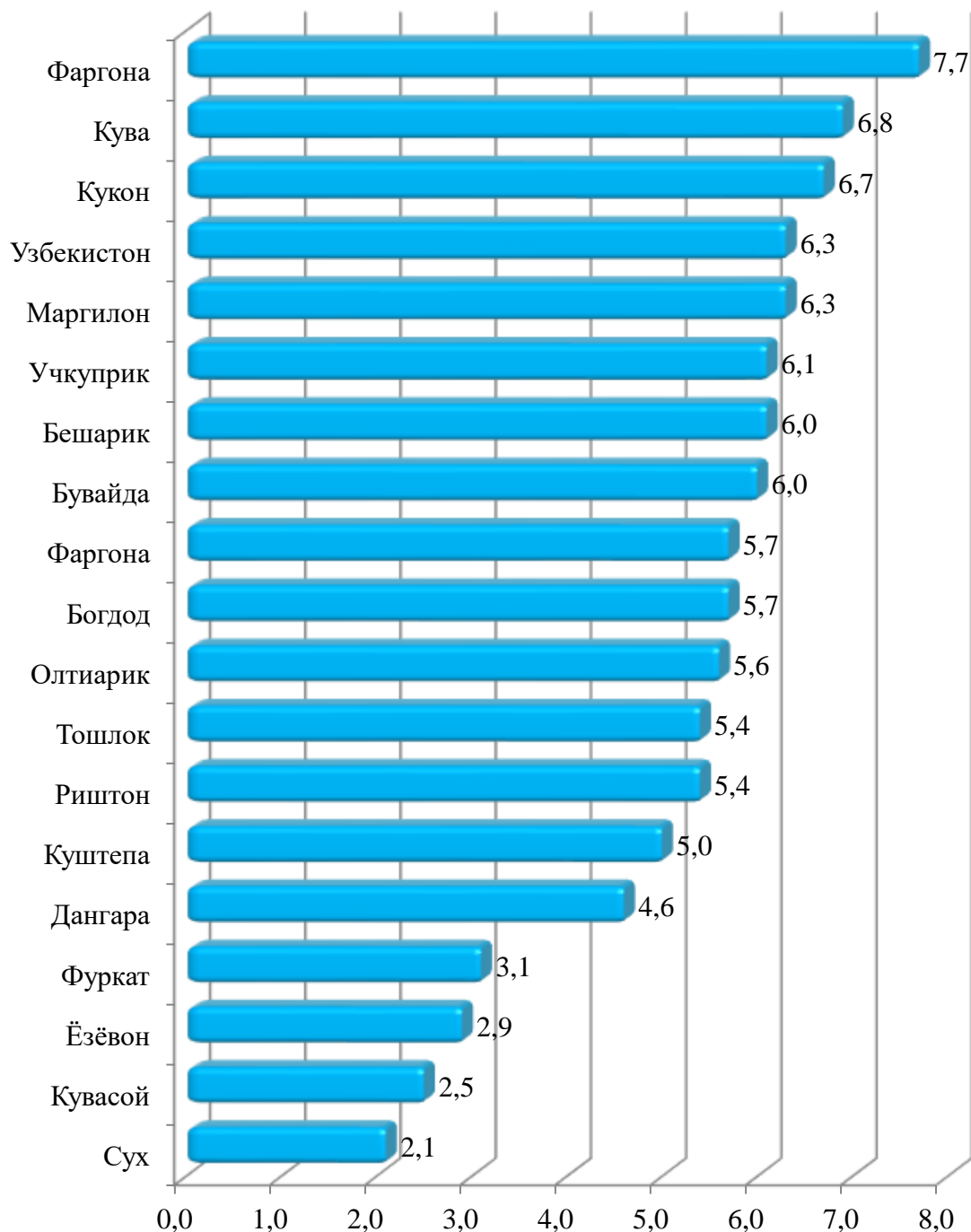
Географик жойлашуви, табиий, минерал хом-ашё ресурсларининг мавжудлиги вилоятда азотли ва фосфорли ўғитлар, нефть маҳсулотлари, оҳақтош, соғ тупроқлар (ғишт, черепица учун хом-ашё), мармар, цемент хом-ашёси, шағал, енгил саноат, хусусан тўқимачилик ва озиқ-овқат маҳсулотлари, қурилиш материаллари ишлаб чиқариш саноатини ривожлантириш учун янада қулайдир. Вилоятда фойдали қазилмаларнинг 43 тури аниқланган бўлиб, улардан 21 таси ўзлаштирилмоқда.

**Фарғона вилояти ҳудудлари**  
**бўйича доимий аҳоли сони тўғрисида маълумот**  
*(2020 йилнинг 1 июль ҳолатига )*

	Доимий аҳоли сони, минг киши			Доимий аҳоли сонининг ўсиш суръати, фоизда		
	жами	шу жумладан:		жами	шу жумладан:	
		шаҳар	қишлоқ		шаҳар	қишлоқ
<b>Фарғона вилояти</b>	<b>3 782,2</b>	<b>2 133,3</b>	<b>1 648,9</b>	<b>101,9</b>	<b>56,4</b>	<b>43,6</b>
<i>шаҳарлар:</i>						
Фарғона	291,1	291,1	-	101,7	100,0	-
Кўқон	254,7	254,7	-	101,7	100,0	-
Қувасой	94,0	52,9	41,1	101,8	56,3	43,7
Марғилон	237,0	237,0	-	101,8	100,0	-
<i>туманлар:</i>						
Олтиариқ	212,2	160,2	52,0	101,9	75,5	24,5
Кўштепа	191,0	74,6	116,4	102,1	39,1	60,9
Бағдод	216,2	111,4	104,8	102,2	51,5	48,5
Бувайда	228,7	109,4	119,3	102,1	47,8	52,2
Бешариқ	228,5	80,3	148,2	101,7	35,1	64,9
Қува	258,9	120,2	138,7	101,8	46,4	53,6
Учкўприк	229,4	41,6	187,8	102,0	18,1	81,9
Риштон	202,4	129,6	72,8	101,7	64,0	36,0
Сўх	78,0	49,6	28,4	101,9	63,6	36,4
Тошлоқ	203,0	47,2	155,8	102,1	23,3	76,7
Ўзбекистон	239,5	103,8	135,7	101,9	43,3	56,7
Фарғона	214,1	134,1	80,0	102,0	62,6	37,4
Данғара	174,4	40,7	133,7	102,2	23,3	76,7
Фурқат	118,2	27,9	90,3	101,8	23,6	76,4
Ёзёвон	110,9	67,0	43,9	102,0	60,4	39,6

Шаҳарлар ичида энг кўп аҳоли Фарғона шаҳрида 291,1 минг киши (ўтган йилнинг мос даврига нисбатан 1,7 фоизга ўсган) ва туманларда энг кўп аҳоли Кува туманида бўлиб, 258,9 минг кишини ташкил қилади (ўтган йилнинг мос даврига нисбатан 1,8 фоизга ўсган).

**Худудлар кесимида доимий аҳоли сонинг тақсимланиши**  
(2020 йил 1 июль ҳолатига; вилоят жами аҳолисига нисбатан, % да)



**Доимий аҳоли сонининг ёш гуруҳлари бўйича тақсимланиши**  
(йил бошига; киши)

	2019 й.		2020 й.	
	сон	улуши, %	сон	улуши, %
<b>Жами аҳоли сони</b>	<b>3683300</b>	<b>100,0</b>	<b>3752034</b>	<b>100,0</b>
<i>шу жумладан ёшлари, ёш</i>				
0-2	231319	6,3	240623	6,4
3-6	291797	7,9	302940	8,1
7-13	456160	12,4	466858	12,4
14-17	215993	5,9	220957	5,9
18-24	443742	12,0	422365	11,3
25-30	422902	11,5	424939	11,3
31-40	560690	15,2	580558	15,5
41-50	440615	12,0	447286	11,9
51-60	352746	9,8	359005	9,6
61-70	176354	4,8	195692	5,2
71 ёш ва катталар	90982	2,5	92796	2,5

**Доимий аҳоли сонининг асосий ёш гуруҳлари бўйича тақсимланиши**  
( жами аҳолига нисбатан, % га)

Вилоятда 2020 йил мобайнида айрим ёш гуруҳларининг жамига нисбатан улуши сезиларли ўсиши кузатилди: ўтган йилдагига нисбатан 31-40 ёшдаги аҳоли улуши 15,5 % ,жамига нисбатан 0,3 % га, 61-70 ёшдаги аҳоли улуши 5,2 %га жамига нисбатан 0,4 % га ўсди.

Ҳамда аксинча, аввалги йилга нисбатан 18-24 ёшдаги аҳоли улуши сезиларли камайди ва жамига нисбатан 0,7 %га фарқ берди.

**Январь–июнида вилоят бўйича аҳолининг  
табiiй ҳаракати коэффицентлари**

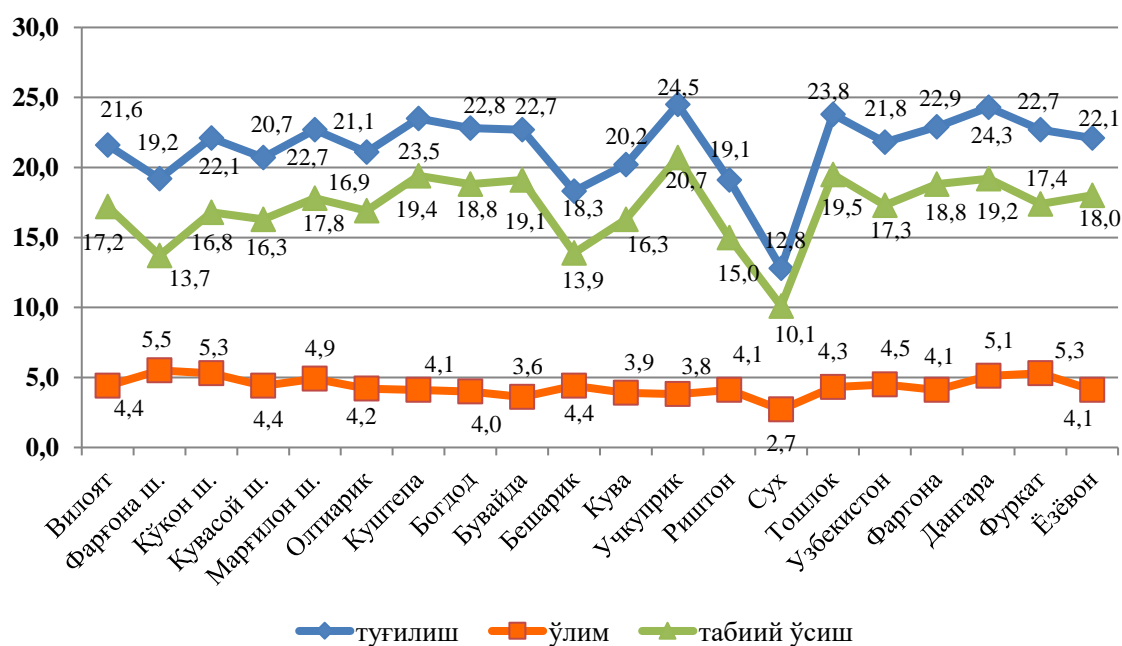
Кўрсаткичлар	минг киши		1000 аҳолига нисбатан	
	2019 йил	2020 йил	2019 йил	2020 йил
Туғилганлар	37 110	40 529	20,2	21,6
Ўлганлар	8 454	8 220	4,6	4,4
<i>шу жумладан</i> бир ёшгача болалар	241	321	6,1	7,3
Никоҳлар, <i>мингта</i>	10 639	8 178	5,8	4,4
Ажралишлар, <i>мингта</i>	1 578	1 304	0,9	0,7

**Туғилиш даражаси.** 2020 йилнинг январь–июнида туғилганлар сони 40,5 минг кишини ташкил этди ва 2019 йилнинг шу даврига (37,1 минг киши) нисбатан 3,4 минг кишига кўпайди, шунга мос равишда туғилиш коэффиценти 21,6 промиллени ташкил қилди.

Туғилиш даражасининг кўпайиши вилоятнинг Данғара туманида 22,2 дан 24,3 промилле, Учқўприк туманида 22,3 дан 24,5 промилле, Фарғона шаҳрида 16,3 дан 19,2 промиллега, Қўқон шаҳрида 19,8 дан 22,1 промиллега, ўсиши кузатилди.

**Аҳолининг табiiй ҳаракати коэффиценти**

*(2020 йилнинг январь–июнь ҳолатига (1 000 аҳолига нисбатан, промилле)*

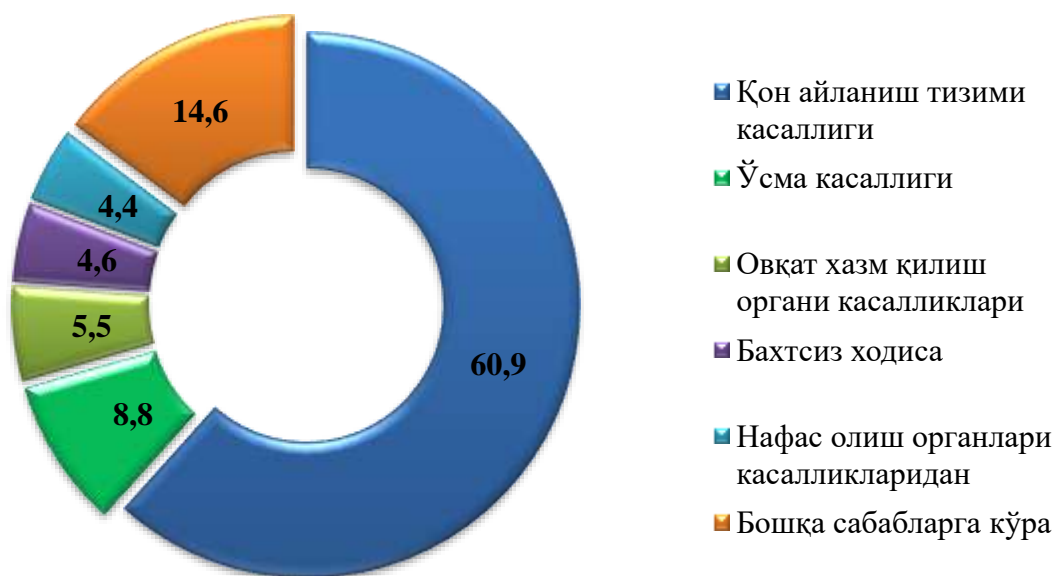


**Ўлим даражаси.** 2020 йилнинг январь-июнда ўлганлар сони 8 220 кишини ташкил қилди ва 2019 йилнинг шу даврига (8 454 киши) нисбатан -234 кишига камайди. Мос равишда ўлим коэффициентини 4,4 промиллени ташкил қилди (2019 йил январь-июнда 4,6 промилле).

Ўлганлар сонининг камайиши вилоятимизнинг ҳар бир шаҳар ва туманида юз берган бўлиб, энг кўп камайиш Сўх туманида 3,5 дан 2,7 промилле, Учкўприк туманида 4,5 дан 3,8 промиллега кузатилди, Куштета туманида 4,8 дан 4,1 промилле, Кува туманида 4,5 дан 3,9 промилле, Кувасой шаҳрида 5,0 дан 4,4 промилле.

Ўлганлар умумий сонининг 60,9 фоизи қон айланиш тизими касалликларидан, 8,8 фоизи ўсма касалликларидан, 5,5 фоизи овқат ҳазм қилиш органлари касалликларидан, 4,6 фоизи бахтсиз ҳодиса, захарланиш ва шикастланиш касалликларидан, 4,4 фоизи нафас олиш органлари касалликларидан вафот этган.

**Ўлганлар умумий сонининг таркибий тузилиши**  
(2020 йилнинг январь-июнь ҳолатига, фоизда)



Дастлабки маълумотларга кўра, 2020 йилнинг январь-июнда бир ёшга тўлмаган 321 та болалар ўлими кузатилди. Гўдақлар ўлими коэффициенти 7,3 промиллени ташкил қилди (2019 йилнинг январь-июнда 6,1 промилле).

Бир ёшгача ўлган болалар умумий сонининг 34,5 фоизи перинатал даврда юзага келадиган ҳолатлардан, 15,8 фоизи туғма аномалиялардан, 32,0 фоизи нафас олиш органлари касалликларидан, 6,5 фоизи инфекция ва паразит касалликларидан ва 3,4 фоизи бахтсиз ҳодиса, захарланиш ва шикастланиш оқибатида вафот этган.

**Никоҳлар ва ажралишлар.** 2020 йилнинг январь-июнда шаҳар, туман ҳокимликларининг ФХДЁ бўлимларида 8 178 та никоҳлар ва 1 304 та ажралишлар рўйхатга олинди. Минг аҳолига нисбатан 4,4 та никоҳ (2019 йилнинг тегишли даврида 5,8 та) ва 0,7 та ажралишлар (2019 йилнинг тегишли даврида – 0,9 ) тўғри келади.

**Январь–июнда тузилган никоҳлар  
ва никоҳдан ажралишлар сони**  
(бирликда)

	Тузилган никоҳлар		Никоҳдан ажралишлар	
	2019й.	2020й.	2019й.	2020й.
<b>Вилоят</b>	10 639	8 178	1 578	1 304
<i>шаҳарлар:</i>				
Фарғона	782	592	228	204
Қўқон	801	547	177	155
Қувасой	230	159	54	35
Марғилон	595	472	103	86
<i>туманлар:</i>				
Олтиариқ	579	537	74	63
Қўштепа	397	331	58	63
Бағдод	608	471	85	80
Бувайда	549	432	69	64
Бешариқ	698	633	88	72
Қува	769	564	80	52
Учкўприк	696	423	62	51
Риштон	648	511	90	58
Сўх	260	239	18	16
Тошлоқ	487	344	53	50
Ўзбекистон	666	490	99	90
Фарғона	669	558	101	71
Данғара	548	377	71	34
Фурқат	405	310	47	37
Ёзёвон	252	188	21	23

**Миграция.** Дастлабки маълумотларга кўра, 2020 йилнинг январь-июнь ойларида вилоятга кўчиб келганлар сони 3 879 кишини, шу давр мобайнида кўчиб кетганлар сони эса 6 062 кишини ташкил қилди. Миграция қолдиғи минус 2 183 кишига (2019 йилнинг шу даврида – минус 751 киши) тенг бўлди. Энг катта минус қолдиқлар Бешариқ (минус 382), Учкўприк тумани (минус 281) ва Ўзбекистон туманида (минус 263) қузатилди.




**Январь–июнда аҳолининг миграция кўрсаткичлари**  
(киши)

	Келганлар		Кетганлар		Миграция сальдоси	
	2019й.	2020й.	2019й.	2020й.	2019й.	2020й.
<b>Вилоят</b>	<b>6 519</b>	<b>3 879</b>	<b>7 270</b>	<b>6 062</b>	<b>-751</b>	<b>-2 183</b>
<i>шаҳарлар</i>						
Фарғона	2 003	1 270	1 081	967	922	303
Қўқон	629	362	651	565	-22	-203
Қувасой	327	135	209	116	18	19
Марғилон	643	327	595	492	48	-165
<i>туманлар</i>						
Олтиариқ	167	63	260	144	-93	-81
Қўштепа	235	187	429	277	-194	-90
Бағдод	329	155	332	268	-3	-113
Бувайда	164	95	350	320	-186	-225
Бешариқ	160	69	238	451	-78	-382
Қува	230	93	354	303	-124	-210
Учкўприк	182	50	428	331	-246	-281
Риштон	219	142	300	373	-81	-231
Сўх	4	4	27	24	-23	-20
Тошлоқ	123	220	378	270	-255	-50
Ўзбекистон	362	105	398	368	-36	-263
Фарғона	429	310	418	296	11	14
Данғара	297	179	385	227	-88	-48
Фурқат	36	66	328	168	-292	-102
Ёзёвон	80	47	109	102	-29	-55

Дастлабки маълумотларга кўра, 2020 йилнинг январь–июнь ойларида ўртача ойлик номинал ҳисобланган иш ҳақи 2 076,3 минг сўмни ташкил қилди ва 2019 йилнинг шу даврига нисбатан 20,5 фоизга ошди. Энг юқори ўртача ойлик номинал ҳисобланган иш ҳақи Фарғона шаҳарда 2 754,9 минг сўмни, Қўқон шаҳарда 2 267,1 минг сўмга тўғри келди.

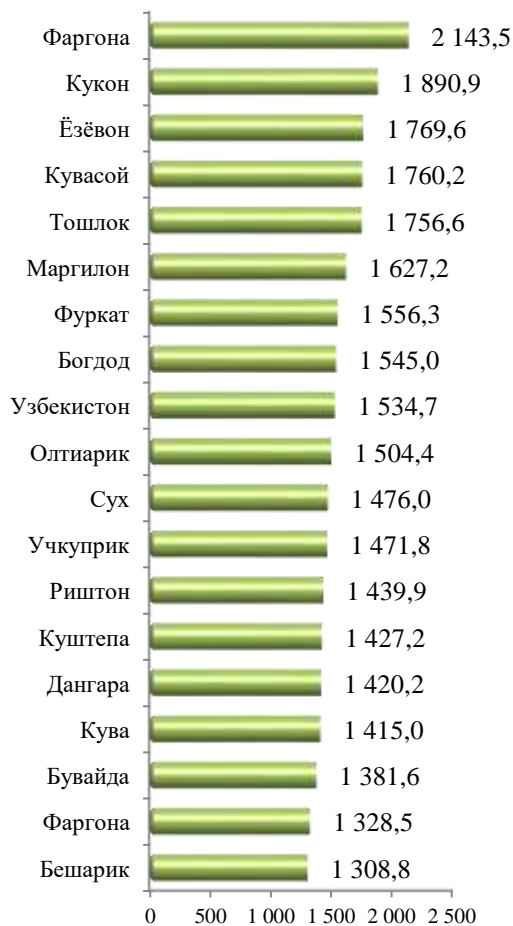
**Январь-июнь ойлари давомида ўртача  
номинал ҳисобланган иш ҳақи  
(минг сўмда)**

Вилоят бўйича 1 722,6



■ 2020 йил

Вилоят бўйича 1 722,6



■ 2019 йил

**Ўртача ойлик номинал ҳисобланган иш ҳақининг  
иқтисодий фаолият турлари бўйича тақсимланиши**

( 2020 йил январь-июнь, қишлоқ хўжалиги ва кичик тадбиркорлик  
субъектларисиз минг сўмда)



Ўртача ойлик номинал ҳисобланган иш ҳақининг энг юқори миқдори молия ва суғурта фаолиятига тўғри келиб, 4 954,7 минг сўмни ташкил этди. Бу кўрсаткич қурилишда 2 099,3 саноатда 2 713,5 ва таълим соҳасида 1 787,0 минг сўмдан иборат бўлди.

**Ўртача ойлик номинал ҳисобланган иш ҳақи**  
(январ-июнь қишлоқ хўжалиги ва кичик тадбиркорлик субъектларисиз, минг.сўмда)

	2019й.	2020й.	Усиш сурати %
<b>Вилоят</b>	<b>1 722,6</b>	<b>2 076,3</b>	<b>120,5</b>
<i>шаҳарлар</i>			
Фарғона	2 143,5	2 754,9	128,5
Қўқон	1 890,9	2 267,1	119,9
Қувасой	1 760,2	2 026,4	115,1
Марғилон	1 627,2	1 895,7	116,5
<i>туманлар</i>			
Олтиарик	1 504,4	1 708,8	113,6
Қўштепа	1 427,2	1 744,8	122,3
Бағдод	1 545,0	1 926,6	124,7
Бувайда	1 381,6	1 572,7	113,8
Бешарик	1 308,8	1 516,0	115,8
Қува	1 415,0	1 737,2	122,8
Учкўприк	1 471,8	1 753,2	119,1
Риштон	1 439,9	1 739,8	120,8
Сўх	1 476,0	1 817,5	123,1
Тошлоқ	1 756,6	1 934,9	110,2
Ўзбекистон	1 534,7	1 729,8	112,7
Фарғона	1 328,5	1 486,8	111,9
Данғара	1 420,2	1 578,8	111,2
Фурқат	1 556,3	1 857,3	119,3
Ёзёвон	1 769,6	1 877,3	106,1



**ФАРҒОНА ВИЛОЯТИНИНГ  
СТАТИСТИК АХБОРОТНОМАСИ  
2020 ЙИЛ ЯНВАРЬ-ИЮНЬ**

*Нашрга масъул:*

**Статистика фаолиятини ташкил этиш  
ва йиғма ахборот-таҳлилий ишлар бўлими**  
*тел. 73 241-98-71*

Буюртма рақами №\_\_ \_\_\_\_.\_\_\_\_.2020 й. Тираж \_\_ нусха

**Фарғона вилояти статистика бошқармаси  
Фарғона ш., Оқ йўл кўчаси 104А-уй**

[www.farstat.uz](http://www.farstat.uz)