

V. КОРХОНА ВА ТАШКИЛОТЛАРНИНГ МОЛИЯВИЙ НАТИЖАЛАРИ

Фойда Ҳисобот маълумотларига кўра, 2020 йилнинг январь-май ойларида иқтисодиёт тармоқларида корхона ва ташкилотлар томонидан 345 053,6 млн.сўм миқдорда якуний молиявий натижа олинди.

2019 йилнинг шу даврига нисбатан солиштирганимизда, фойда ҳажми 2019 йил январь-май ойларида 494 520,6 млн. сўм фойда билан якунланган, 2020 йил жорий даврда фойда 345 053,6 млн. сўмни ташкил этди.

2020 йилнинг январь-май ойларида иқтисодий фаолият турлари бўйича якуний молиявий натижалари

	Фойда, зарар (-), млн.сўм	2019 йилнинг январь-майга нисбатан %да
Жами¹⁾	345 053,6	69,8
Тоғ-кон саноати ва очиқ конларни ишлаш	-	-
Ишлаб чиқарадиган саноат	335 940,3	74,1
Электр, газ, буғ билан таъминлаш ва ҳавони кондициялаш	484,1	-
Қурилиш	1 619,7	128,1
Савдо	4 540,1	32,9
Ташиш ва сақлаш	945,7	4,3
Яшаш ва овқатланиш бўйича хизматлар	18,9	51,1
Молиявий ва суғурта фаолияти	-	-
Кўчмас мулк билан операциялар	508,4	20,3
Профессional, илмий ва техник фаолият	-	-
Бошқариш бўйича фаолият ва ёрдамчи хизматлар кўрсатиш	25,5	145,2
Соғлиқни сақлаш ва ижтимоий хизматлар кўрсатиш	509,4	39,0
Бошқалар	461,5	114,5

¹⁾Бюджет ва бошқа нотижорат ташкилотлар, маҳсулот ишлаб чиқарувчи қишлоқ хўжалик корхоналари, фермер ва деҳқон хўжаликлари, суғурта ташкилотлари, банклар, кичик корхоналар ва микрофирмаларсиз.

2020 йилнинг январь-май ойларида ўтган йилнинг шу даврига нисбатан солиштирганимизда, фойданинг асосий ўсиши “Ўзкимёсаноат” АЖ (214,8 млрд.сўм) “Ўздонмахсулот” АК (27,6 млрд.), “Ўзавтосаноат” АЖ (11,5 млрд. сўм) га тўғри келади.

Фойданинг пасайиши. Йирик тижорат корхоналари томонидан фойданинг ўтган йилнинг шу даврига нисбатан “Ўзбекнефтегаз” АЖ 85,2 % (209,7 млрд. сўм) “Ўзпахтасаноат” АЖ 22,4 % (0,5 млрд.сўм) вазирликларида камайиши кузатилди.

**2020 йилнинг январь-май ойларида ҳудудлар кесимида
яқуний молиявий натижалари**

	<i>Фойда, зарар(-), млн. сўм</i>	<i>2019 йилнинг январь-майга нисбатан % да</i>
Фарғона вилояти¹⁾	345 053,6	69,8
<i>шаҳарлар:</i>		
Фарғона	270 576,1	71,3
Қўқон	-11 077,5	-
Қувасой	34 796,8	60,7
Марғилон	10 969,6	3,8
<i>туманлар:</i>		
Олтиариқ	1,0	3,2
Қўштепа	-1,5	-
Бағдод	12 609,1	1,7м
Бувайда	-	-
Бешариқ	447	111,1
Кува	5 305,6	1,5м
Учкўприқ	273,2	50,6
Риштон	2 512,9	1,7м
Сўх	-	-
Тошлоқ	19 938,6	56,4
Ўзбекистон	-2 129,8	-
Фарғона	332,8	43,5
Данғара	350,9	49,8
Фуркат	0,3	56,2
Ёзёвон	148,2	50,7

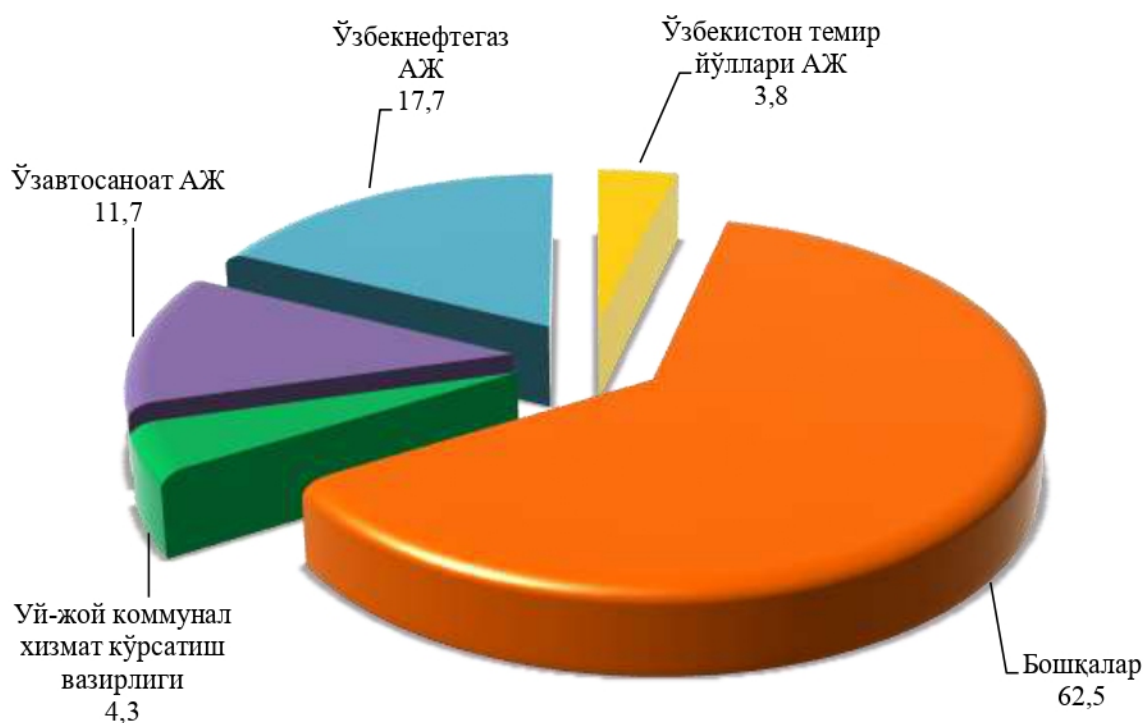
¹⁾Бюджет ва бошқа нотижорат ташиқлотлар, маҳсулот ишлаб чиқарувчи қишлоқ хўжалиқ корхоналари, фермер ва деҳқон хўжалиқлари, сугурта ташиқлотлари, банклар, кичик корхоналар ва микрофирмаларсиз

Худудлар кесимида фойданинг асосий қисми Фарғона шаҳар – 270 576,1 млн. сўм (жами фойданинг 78,4 фоизи) Қувасой шаҳар – 34 796,8 млн.сўм (10,1 %) ҳамда Тошлоқ тумани – 19 938,6 млн.сўм (5,8 %) га тўғри келади.

Зарар. 2020 йилнинг январь-май ойларида 23 та корхона ва ташкилотлар 50,6 млрд.сўм зарарга йўл қўйди.

Зарарнинг асосий қисми, “Ўзбекнефтегаз” АЖ – 9,0 млрд.сўм (вилоят бўйича жами зарарнинг 17,7 %), “Ўзавтосаноат” АЖ - 5,9 млрд.сўм (11,7 %) ,Уй-жой коммунал хизмат кўрсатиш вазирлиги 2,2 млрд.сўм (4,3%), Ўзбекистон темир йўллари – 1,9 (3,8) корхоналарига тўғри келади.

**2020 йилнинг январь-май ойларида зарар кўрган корхона
ва ташкилотларнинг молиявий натижалари**
(жамига нисбатан % да)



Корхона ва ташкилотларнинг дебиторлик ва кредиторлик қарздорлиги ҳолати

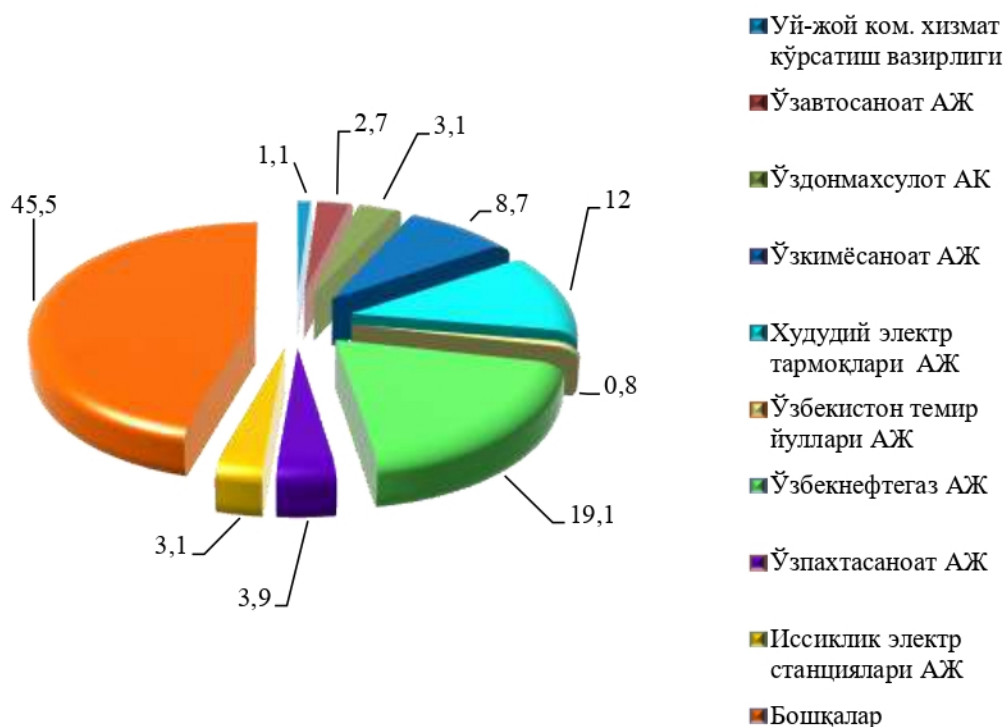
2020 йил 1 июнь ҳолатига дебитор қарздорликнинг умумий ҳажми 2 867,4 млрд. сўми ташкил қилди, шундан муддати ўтган дебитор қарздорлик – 39,2 млрд. сўм (жами қарздорликнинг 1,4 фоизи).

Муддати ўтган дебитор қарздорликни 2019 йилнинг 1 июнига нисбатан солиштирганимизда 3 марта кўпайганини, жами дебитор қарздорликдаги улуши 0,8 ф.пунктга кўпайганини кўрамыз.

2020 йил 1 июнь ҳолатига ҳудудлар кесимида дебитор қарздорлик

	<i>Дебитор қарздорлик, млн. сўм</i>	<i>2019 йилнинг январь-майига нисбатан % да</i>
Фарғона вилояти	2 867 416,0	134,1
<i>шаҳарлар:</i>		
Фарғона	1 832 294,3	138,5
Қўқон	267 849,8	97,5
Қувасой	151 905,3	1,8м
Марғилон	24 741,1	1,6м
<i>туманлар:</i>		
Олтиариқ	1 935,8	70,8
Қўштепа	49,4	0,0
Бағдод	52 361,3	1,8м
Бувайда	0,0	0,0
Бешариқ	16 912,7	3,2м
Кува	21 803,9	86,9
Учкўприқ	9 015,5	99,7
Риштон	6 639,2	31,6
Сўх	0,0	0,0
Тошлоқ	402 720,2	135,3
Ўзбекистон	44 751,1	25,6м
Фарғона	12 155,1	2,0м
Данғара	3 204,8	71,9
Фуркат	0,0	0,0
Ёзёвон	19 076,5	48,6

2020 йил 1 июнь ҳолатига вазирлик ва идораларнинг дебитор қарздорлиги
(жамига нисбатан % да)



Энг кўп дебитор қарздорлик “Ўзбекнефтегаз” АЖ корхоналари – 548,8 млрд. сўм (вилоят бўйича жами дебитор қарздорликнинг 19,1 % и), “Худудий электр тармоқлари” АЖ – 344,7 млрд. сўм (12,0 %), “Ўзкимёсаноат” АЖ – 250,0 млрд.сўм (8,7 %), Ўзпахтасаноат” АЖ -112,5 млрд.сўм (3,9 %) “Иссиқлик электр станциялари” АЖ – 89,0 млрд.сўм (3,1%) кузатилмоқда.

2020 йил 1 июнь ҳолатига кредитор қарздорликнинг умумий ҳажми 2 997,6 млрд.сўм, ундан муддати ўтган – 79,0 млрд. сўм ёки жами кредитор қарздорликнинг 2,6 % ини ташкил этди.

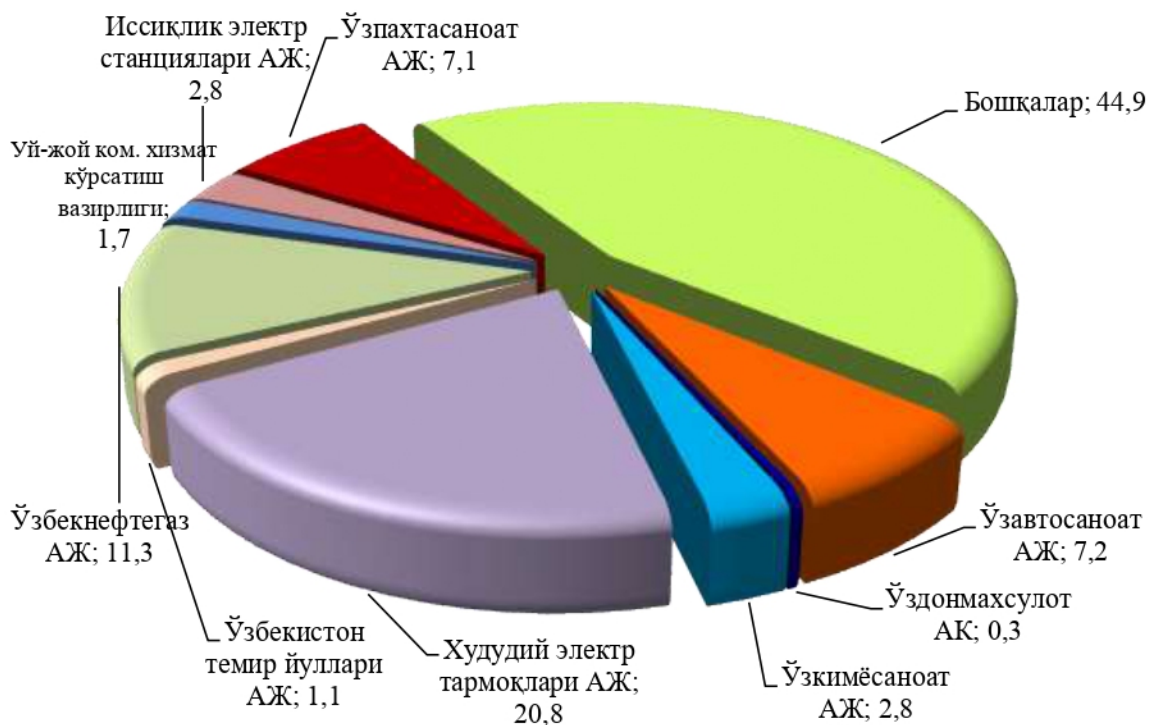
2020 йил 1 июнь ҳолатига ҳудудлар кесимида кредитор қарздорлик

	<i>Кредитор қарздорлик, млн. сўм</i>	<i>2019 йилнинг январь-майга нисбатан % да</i>
Фарғона вилояти¹⁾	2 997 591,5	114,5
<i>шаҳарлар:</i>		
Фарғона	1 202 261,9	138,9
Қўқон	563 863,0	92,0
Кувасой	91 292,2	2,4м
Марғилон	34 294,9	6,0м
<i>туманлар:</i>		
Олтиариқ	657,0	74,7
Қўштепа	170,8	0,0
Бағдод	79 909,7	112,2
Бувайда	0,0	0,0
Бешариқ	49 699,2	91,4
Кува	44 726,7	71,7
Учкўприқ	8 003,1	132,5
Риштон	8 206,3	23,9
Сўх	0,0	0,0
Тошлоқ	806 843,0	103,3
Ўзбекистон	82 250,4	2,2м
Фарғона	6 029,3	131,3
Данғара	2 841,3	65,6
Фурқат	0,0	0,0
Ёзёвон	16 542,7	44,6

¹⁾Бюджет ва бошқа нотижорат ташиқлотлар, маҳсулот ишлаб чиқарувчи қишлоқ хўжалиқ корхоналари, фермер ва деҳқон хўжалиқлари, суғурта ташиқлотлари, банклар, кичик корхоналар ва микрофирмаларсиз

2020 йил 1 июнь ҳолатига вазирлик ва идораларнинг кредитор қарздорлиги

(жамига нисбатан % да)



Энг кўп кредитор қарздорлик “Худудий электр тармоқлари” АЖ – 623,1 млрд.сўм (вилоят бўйича жами кредитор қарздорликдан 20,8 %), “Ўзбекнефтегаз” АЖ – 339,8 млрд. сўм (11,3) “Ўзавтосаноат” АЖ – 215,2 млрд. сўм (7,2 %), “Ўзпахтасаноат” АЖ – 212,5 млрд. сўм (7,1 %) кузатилди.

2020 йил 1 июнь ҳолатига иқтисодий фаолият турлари бўйича муддати ўтган кредитор қарздорликнинг таркиби

млн.сўм

	Жами, млн. сўм	ундан:				Мудда ти ўтган қарз- дорлик нинг улуши, % да
		етказиб берувчи лар ва пудратчи ларга	олинган аванс- лар	давлат мақсадли фонд- ларига тўловлар	ички идора- вий	
Жами	78 992,9	77 224,5	121,9	682,4	-	100,0
Ишлаб чиқарадиган саноат	77 203,9	76 641,5	121,9	-	-	97,8
Қурилиш	1 677,9	583	-	682,4	-	2,1
Яшаш ва овқатланиш бўйича хизматлар	111,1	-	-	-	-	0,1

**Алоҳида хўжалик бошқарув органларининг
дебитор ва кредитор қарздорлиги**

млрд. сўм



Хўжалик бошқарув органларида жами кредитор қарздорликнинг дебиторлик қарздорликка нисбатан қуйидаги маълумотлар билан тавсифланади:

	Кредитор қарздорликнинг дебиторликдан ошиши	
	Млрд. сўм	Дебиторга нисбатан % да
«Худудий электр тармоқлари» АЖ	278,4	180,8
«Ўзпахтасаноат» АЖ	100,0	188,9
«Ўзавтосаноат» АЖ	137,6	2,8 м
Уй-жой коммунал хизмат кўрсатиш вазирлиги	19,5	161,9
«Ўзбекистон темир йуллари» АЖ	10,3	143,3

Жами кредитор қарздорликнинг дебитордан ошиши “Худудий электр тармоқлари” АЖда – 278,4 млрд. сўм (180,8 %) га, “Ўзпахтасаноат” АЖда – 100,0 млрд. сўм (188,9 %) га, “Ўзавтосаноат” АЖда – 137,6 млрд. сўм (2,8 м) га, “Уй-жой коммунал хизмат кўрсатиш” вазирлигида – 20,0 млрд. сўм (161,9 %) га, “Ўзбекистон темир йуллари” АЖда – 10,3 млрд. сўм (143,3 %) га ошганлиги кузатилди. Бу эса корхонанинг молиявий барқарорлигига салбий таъсир этиши мумкин.