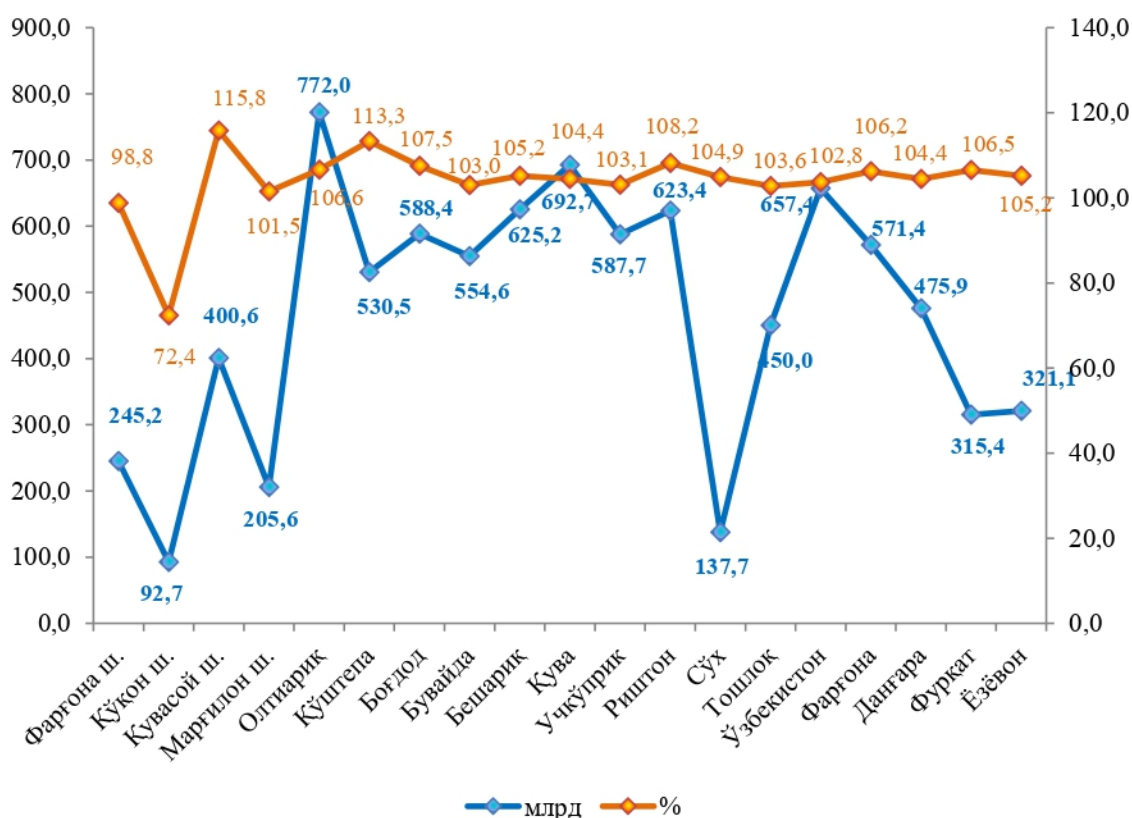


III. ҚИШЛОҚ, ЎРМОН ВА БАЛИҚ ХЎЖАЛИГИ

2020 йилнинг январь-июнида ишлаб чиқарилган (кўрсатилган хизматлар) умумий ҳажми 8 847,5 млрд. сўмни ёки 2019 йилнинг шу даврига нисбатан 105,3 фоизни, шу жумладан, ялпи деҳқончилик маҳсулотлари 4 501,6 млрд. сўмни (107,4 фоиз), ялпи чорвачилик маҳсулотлари 4 158,5 млрд. сўмни (102,5 фоиз), қишлоқ хўжалигида кўрсатилган хизматлар ҳажми 29,5 млрд. сўмни (126,2 фоиз), балиқчилик хўжаликларида 32,1 млрд. сўмни (134,7 фоиз), овчилик хўжалигида 0,3 млрд. сўмни (101,7 фоиз), ўрмончилик хўжаликларида 125,4 млрд. сўмни (102,0 фоиз) ташкил қилди.

2020 йилнинг январь-июнида қишлоқ, ўрмон ва балиқ хўжалиги маҳсулотлари (хизматлар)нинг ҳажми



Ишлаб чиқарилган қишлоқ хўжалиги маҳсулотларининг таркибий тузилишида энг юқори улуш деҳқон (шахсий ёрдамчи) хўжаликларига тўғри келади (умумий ҳажмга нисбатан 73,6 фоиз).

**2020 йилнинг январь-июнида ишлаб чиқарилган қишлоқ хўжалиги
маҳсулотларининг хўжалик тоифалари бўйича тақсимланиши**
(фоиз ҳисобида)



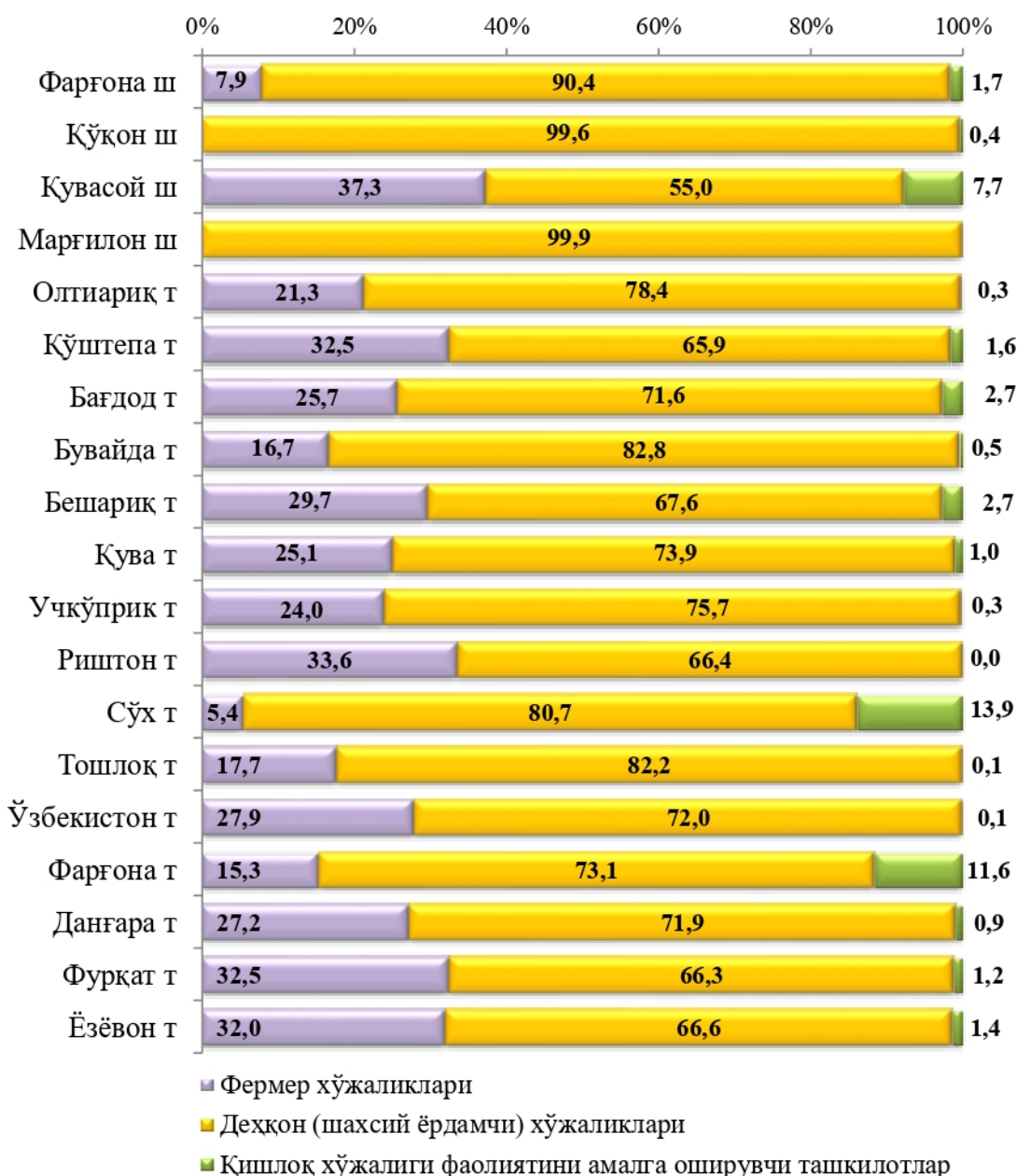
Қишлоқ, ўрмон ва балиқ хўжалигида кичик бизнеснинг ўрни

Шунингдек, ишлаб чиқарилган қишлоқ хўжалиги маҳсулотларининг таркибий тузилишида энг юқори улуш деҳқон (шахсий ёрдамчи) хўжалиқларига тўғри келиб, ҳудудлар бўйича энг юқори улуш Марғилон шаҳрида 99,9 фоиз, Қўқон шаҳар 99,6 фоиз, Фарғона шаҳар 90,4 фоиз, Бувайда туманида 82,8 фоизни ташкил этади ва аксинча Қувасой шаҳарда 55,0 фоиз, Қўштепа туманида 65,9 фоиз, Фурқат туманида 66,3 фоиз, Риштон туманларида эса 66,4 фоиз бўлиб энг паст улушларни қайд этди.

Бундан ташқари, вилоятда ишлаб чиқарилган қишлоқ хўжалиги маҳсулотларининг таркибий тузилишида фермер хўжалиқларининг улуши 24,3 фоизни ташкил этиб, Қувасой шаҳар 37,3 фоизни, Риштон тумани 33,6 фоизни, Қўштепа тумани 32,5 фоизни, Фурқат тумани 32,5 фоизни ташкил этиб энг юқори улушга эга бўлди ва аксинча, энг паст улушларга Сўх тумани (5,4 фоиз), Фарғона шаҳар (7,9 фоиз), Фарғона тумани (15,3 фоиз), Бувайда тумани (16,7 фоиз) ҳисобига тўғри келди.

Қишлоқ хўжалиги фаолиятини амалга оширувчи ташкилотлар улуши таҳлил этилганда энг юқори улуш Сўх тумани (13,9 фоиз), Фарғона тумани (11,6 фоиз) ҳисобига ва аксинча энг паст улуш Тошлоқ ва Ўзбекистон туманлари (0,1 фоиз) ҳиссасига тўғри келди.

Ишлаб чиқарилган қишлоқ хўжалиги маҳсулотларининг ҳудудлар бўйича хўжалик тоифалари кесимида тақсимланиши, (%) да



Қишлоқ, ўрмон ва балиқ хўжалигида кичик бизнеснинг ўрни

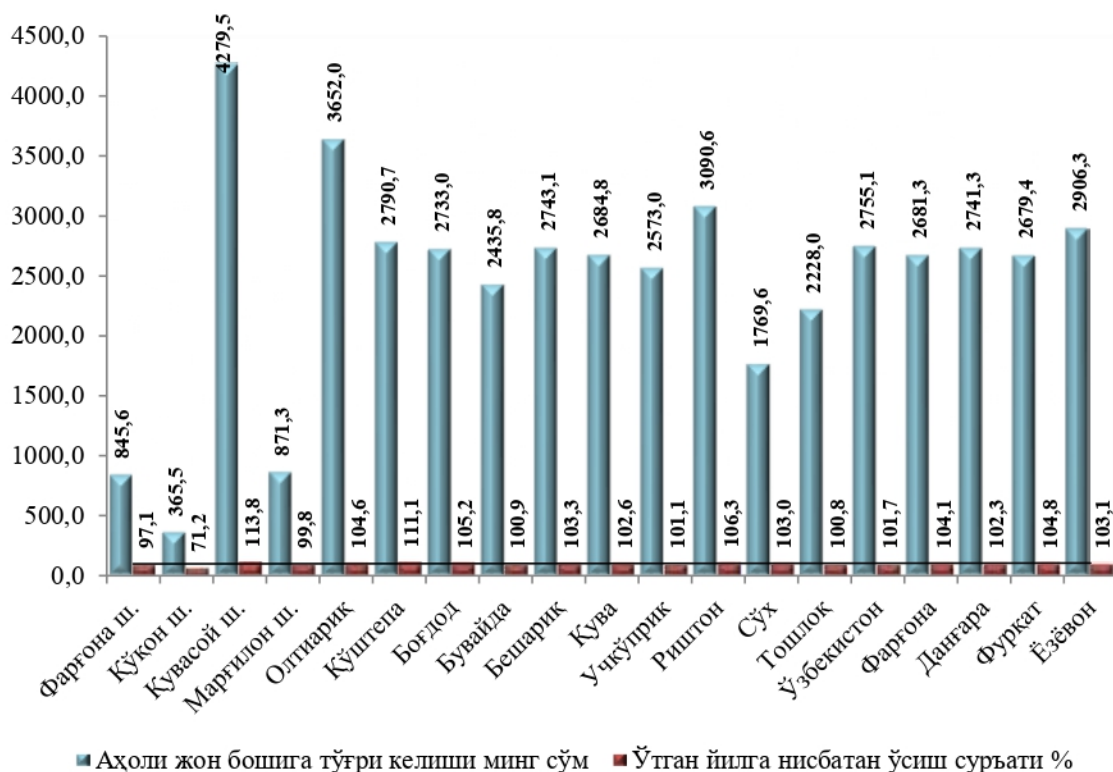
Кичик тадбиркорлик субъектлари томонидан қишлоқ, ўрмон ва балиқ хўжалигида кескин фаоллашгани натижасида улар томонидан маҳсулот ишлаб чиқариш ҳажми ўтган йилнинг мос даврига нисбатан 4,6 фоизга ошиши таъминланди, шунингдек ўз навбатида кичик бизнеснинг жами қишлоқ, ўрмон ва балиқ хўжалигида маҳсулот ишлаб чиқаришдаги улуши эса 96,6 фоизни ташкил этмоқда.

**Қишлоқ, ўрмон ва балиқ хўжалигида кичик бизнеснинг ҳажми,
шаҳар-туманлар кесимида**
(фоиз ҳисобида)



Аҳоли жон бошига қишлоқ, ўрмон ва балиқ хўжалигида маҳсулот ишлаб чиқаришнинг табақаланиши таҳлили Қувасой шаҳарида (4 279,5 минг сўмни ёки 113,8 фоизни), Олтиариқ туманида (3 652,0 минг сўмни ёки 104,6 фоизни), Риштон туманида (3 090,6 минг сўмни ёки 106,3 фоизни) вилоят кўрсаткичидан энг юқори ва аксинча Кўқон шаҳарида (365,5 минг сўмни ёки 71,2 фоизни), Фарғона шаҳрида (845,6 минг сўмни ёки 97,1 фоизни), Марғилон шаҳрида (871,3 минг сўмни ёки 99,8 фоизни) энг паст кўрсаткичлар кузатилди.

Қишлоқ, ўрмон ва балиқ хўжалиги ҳажмини аҳоли жон бошига тўғри келиши ва ўтган йилга нисбатан ўсиш суръатлари



■ Аҳоли жон бошига тўғри келиши минг сўм ■ Ўтган йилга нисбатан ўсиш суръати %

Дехқончилик. 2020 йилнинг январь-июнида ишлаб чиқарилган деҳқончилик маҳсулотларининг ҳажми 4 501,6 млрд. сўмни ёки 2019 йилнинг шу даврига нисбатан 107,4 фоизни ташкил қилди. Ишлаб чиқарилган қишлоқ хўжалиги маҳсулотларининг умумий ҳажмида деҳқончилик маҳсулотларининг улуши 52,0 фоизни ташкил қилди.

Дастлабки маълумотларга кўра, жорий йилда барча тоифадаги хўжаликлар 245 924 гектар майдонда деҳқончилик билан шуғулланиб, шундан жами дон 112 299 гектарни, шу жумладан бошоқли дон 105 427 гектарни, шундан буғдой 103 289 гектарни, маккажўхори дон учун 3 900 гектарни, шоли 687 гектарни, дуккакли дон экинлари 1 512 гектарни, техник экинлар жами 79 314 гектарни, шу жумладан ғўза майдони 77 567 гектар, мойли экинлар 281 гектар, картошка 11 334 гектарни, сабзавотлар жами 23 972 гектарни, полиз 2 598 гектарни, озуқа экинлари 15 629 гектарни, бундан ташқари мевалар ва резаворлар майдони 50 058 гектарни ҳамда тоқзорлар 6 878 гектарни ташкил этди.

Ҳосилни йиғиб олиш. Барча тоифадаги хўжаликларда 2020 йилнинг 1 июль ҳолатига дон жами 526 630 тонна (115,6 фоиз), шу жумладан, бошоқли дон 501 123 тонна (113,9 фоиз), маккажўхори дон учун 14 461 тонна (141,2 фоиз), бошқа донлар 11 046 тонна (2,6 м.), картошка 186 999 тонна (101,6 фоиз), сабзавот 390 610 тонна (102,5 фоиз), мевалар 168 512 тонна (110,0 фоиз), узум 1 989 тонна (105,1 фоиз) етиштирилди.

**2020 йилнинг январь-июнида хўжалик тоифалари бўйича
асосий турдаги деҳқончилик маҳсулотларини ишлаб чиқариш**

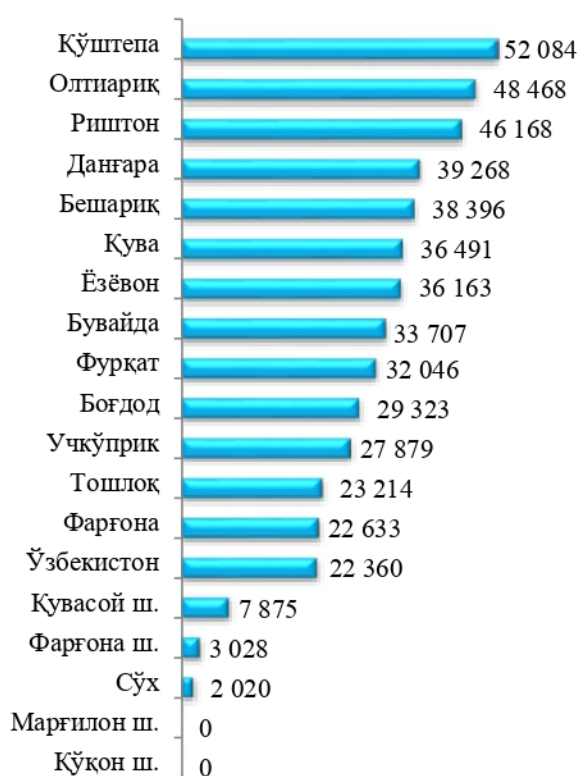
	<i>Фермер хўжаликлари</i>		<i>Деҳқон (шахсий ёрдамчи) хўжаликлари</i>		<i>Қишлоқ хўжалиги фаолиятини амалга оширувчи ташкилотлар</i>	
	<i>минг тонна</i>	<i>ўсиш суръати, фоизда</i>	<i>минг тонна</i>	<i>ўсиш суръати, фоизда</i>	<i>минг тонна</i>	<i>ўсиш суръати, фоизда</i>
Дон-жами	492,7	115,6	14,8	99,3	19,1	134,1
Шу жумладан: бошоқли дон	481,6	113,3	0,4	76,5	19,1	134,1
шундан: бугдой	481,4	114,7	0,4	76,6	19,1	134,1
маккажўхори дон учун	4,4	30 м.	10,1	99,5	-	-
бошқа дон экинлари	6,7	25,4 м.	4,3	106,4	-	-
Картошка	2,7	176,6	181,2	100,6	3,1	129,4
Сабзавотлар, жами	13,0	2,2 м.	374,6	100,5	3,0	126,8
Полиз, жами	4,1	5,4 м.	3,5	101,9	-	-
Мевалар, жами	78,3	124,1	88,8	100,9	1,4	68,6
Узум	0,1	196,4	1,9	102,4	-	-

2020 йилнинг январь-июнида ҳудудлар кесимида асосий турдаги деҳқончилик маҳсулотларини ишлаб чиқариш

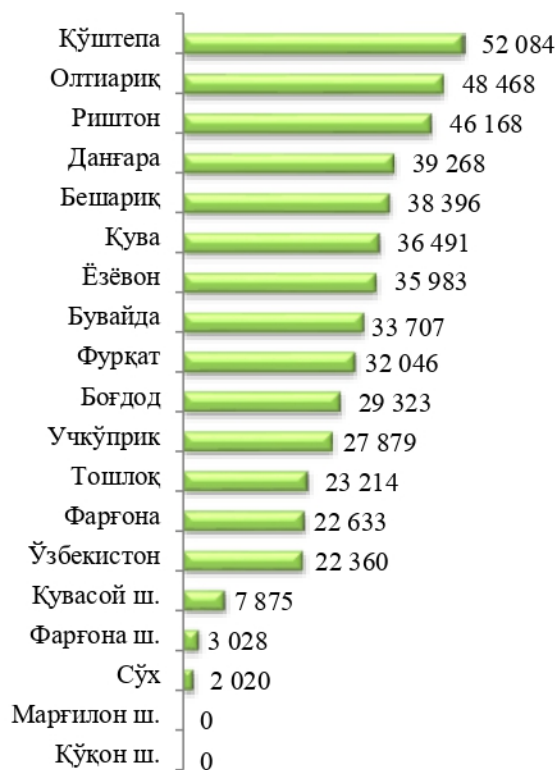
Дон, жами (тонна)



шу жумладан: бошоқли дон (тонна)



шундан: бўғдой (тонна)



маккажўхори дон учун (тонна)



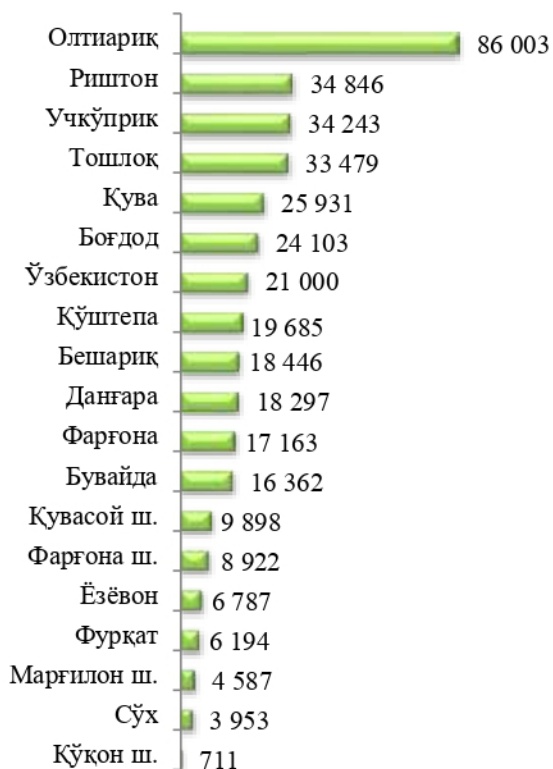
Бошқа донлар (тонна)



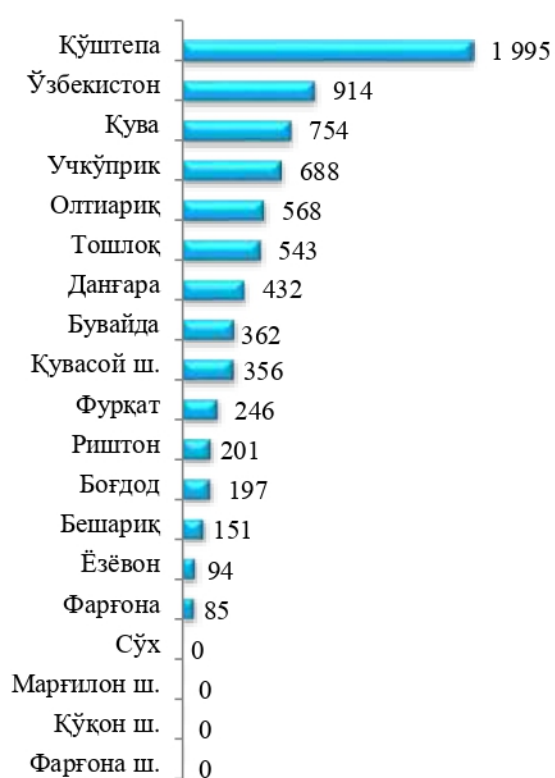
Картошка, жами (тонна)



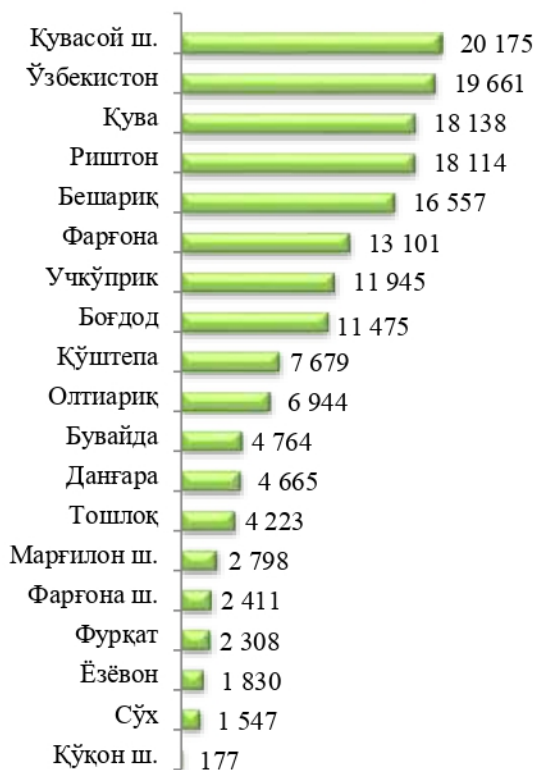
Сабзавот, жами (тонна)




Полиз, жами (тонна)



Мевалар, жами (тонна)



Узум, жами (тонна)



Чорвачилик. Келгусида чорвачилик соҳасининг имкониятларини оширишга қаратилган чора-тадбирларнинг изчиллик билан амалга оширилиши ҳамда давлат томонидан кўрсатилаётган тизимли қўллаб-қувватлашлар натижасида қорамоллар бош сонининг ўсишига, ички истеъмол бозорларининг чорвачилик маҳсулотлари билан тўйинишига имкон яратди.

2020 йилнинг январь-июнида чорвачилик маҳсулотларини ишлаб чиқариш ҳажми 4 158,5 млрд. сўмни ёки 2019 йилнинг шу даврига нисбатан 102,5 фоизни (2019 йилнинг январь-июнида 101,5 фоизни) ташкил қилди. Ишлаб чиқарилган кишлоқ хўжалиги маҳсулотларининг умумий ҳажмида чорвачилик маҳсулотларининг улуши 48,0 фоизни ташкил этди.

2020 йилнинг 1 июль ҳолатига йирик шохли қорамоллар бош сони 1 006,4 минг бош (100,9 фоиз), шу жумладан сигирлар 364,3 минг бош (101,0 фоизга), қўй ва эчкилар 868,9 минг бош (101,3 фоизга), отлар 9 048 бош (102,7 фоиз) га кўпайиб, паррандалар 7 953,4 минг бош (3,6 фоизга) камайди.

**2020 йил 1 июль ҳолатига хўжалик тифлари бўйича
чорва моллари ва паррандалар**

	<i>Фермер хўжаликлари</i>		<i>Деҳқон (шахсий ёрдамчи) хўжаликлари</i>		<i>Қишлоқ хўжалиги фаолиятини амалга оширувчи ташкилотлар</i>	
	<i>минг бош</i>	<i>ўсиш суръати, фоизда</i>	<i>минг бош</i>	<i>ўсиш суръати, фоизда</i>	<i>минг бош</i>	<i>ўсиш суръати, фоизда</i>
Йирик шохли қорамоллар	54,1	112,4	943,4	100,3	8,9	98,5
<i>шу жумладан:</i> сигирлар	17,3	120,3	345,0	100,3	2,0	86,0
Қўйлар ва эчкилар	59,0	105,7	805,9	101,2	4,0	77,6
Отлар	1 496,0	121,8	7 466,0	100,3	86,0	61,9
Паррандалар	1 181,1	139,8	5 059,3	104,3	1 713,0	67,2

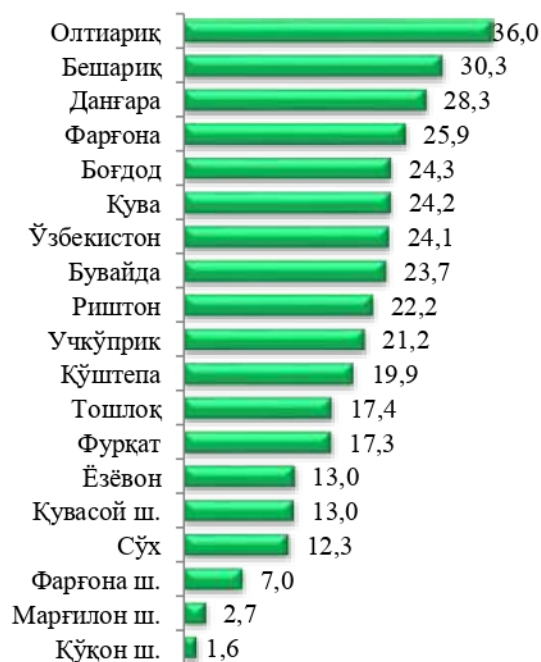
Умумий бош сонга нисбатан деҳқон (шахсий ёрдамчи) хўжаликларида йирик шохли қорамолларнинг улуши 93,7 фоизни, фермер хўжаликларида 5,4 фоизни ташкил этди, сигирлар мос равишда – 94,7 ва 4,8 фоизни, қўйлар ва эчкилар – 92,7 ва 6,8 фоизни, отлар – 82,5 ва 16,5 фоизни, паррандалар – 63,6 ва 14,9 фоизни ташкил қилди.

**2020 йил 1 июль ҳолатига ҳудудлар кесимида
чорва моллари ва паррандалар**

Йирик шохли қорамоллар (минг бош)



шу жумладан: сигирлар (минг бош)



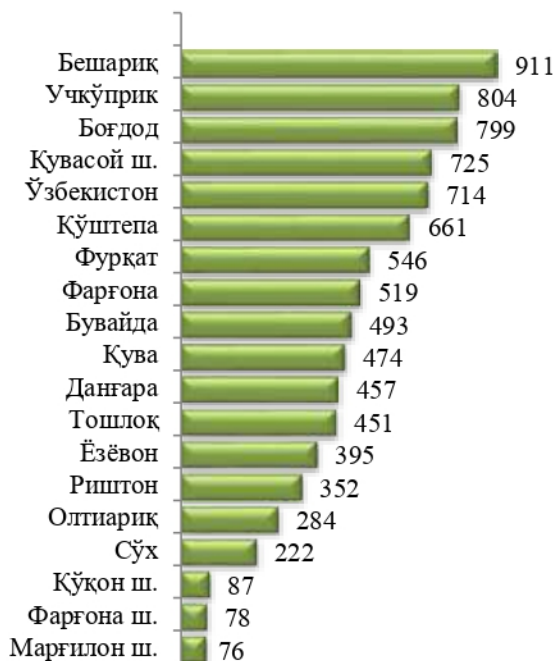
Кўйлар ва эчкилар (минг бош)



Паррандалар (минг бош)



Отлар (бош)



2020 йилнинг январь-июнида барча тоифадаги хўжаликларда тирик вазнда 78,3 минг тонна гўшт (2019 йилнинг январь-июнига нисбатан 1,9 фоизга кўп), 459,1 минг тонна сут (3,9 фоиз), 251,5 млн. дона тухум (1,7 фоиз), 908 тонна жун (0,9 фоиз), 1 969,8 тонна пилла хом-ашёси (7,2 фоиз), 839,8 тонна асал (2,6 фоиз), ишлаб чиқарилди ҳамда 2 302,7 тонна балиқ (113,7 фоиз) овланди.

Мамлакатимизда паррандачилик соҳасини ривожлантириш ва экспортга мўлжалланган тайёр маҳсулотлар ишлаб чиқариш ҳажмини ошириш ва турларини кенгайтириш, шунингдек вилоятимизда аҳолини маҳаллий ишлаб чиқарилган сифатли ва арзон паррандачилик маҳсулотлари билан таъминлаш бўйича изчил чоратadbирлар амалга оширилиши ҳамда берилаётган имтиёзли кредитлар натижасида вилоятимизда 2020 йил 1 июль ҳолатига барча тоифадаги хўжаликларда паррандалар 7 953,4 минг бошни ташкил этиб, ўтган йилга нисбатан 3,6 фоизга кам, шундан фермер хўжаликларида 1 181,1 минг бош (39,8 фоиз)га, деҳқон (шахсий ёрдамчи хўжаликлари)да 5 059,3 минг бош (4,3 фоиз)га кўп аксинча, қишлоқ хўжалиги фаолиятини амалга оширувчи ташкилотларда 1 713,0 минг бош (32,8 фоиз)га камайган.

Тухум етиштириш барча тоифадаги хўжаликларда 251,5 млн. донани ташкил этиб, ўтган йилга нисбатан 1,7 фоизга ёки 4,2 млн. донага ошган, шундан фермер хўжаликларида 53,2 млн.дона (6,5 фоиз)га, деҳқон (шахсий ёрдамчи хўжаликлари)да 172,7 млн.дона (0,4 фоиз)га, қишлоқ хўжалиги фаолиятини амалга оширувчи ташкилотларда 25,6 млн.дона (1,2 фоиз)га кўпайган.

2020 йилнинг январь-июнида хўжалик тоифалари бўйича асосий турдаги чорвачилик маҳсулотларини ишлаб чиқариш

	<i>Фермер хўжаликлари</i>		<i>Деҳқон (шахсий ёрдамчи) хўжаликлари</i>		<i>Қишлоқ хўжалиги фаолиятини амалга оширувчи ташкилотлар</i>	
	<i>миқдори</i>	<i>ўсиш суръати, фоизда</i>	<i>миқдори</i>	<i>ўсиш суръати, фоизда</i>	<i>миқдори</i>	<i>ўсиш суръати, фоизда</i>
<i>Гўшт, тирик вазнда, минг тонна</i>	3,2	107,0	70,1	101,7	5,0	102,1
<i>Сут, минг тонна</i>	34,7	163,7	422,9	100,8	1,5	103,5
<i>Тухум, млн. дона</i>	53,2	171,6	172,7	100,4	25,6	101,2
<i>Жун, тонна</i>	53	151,4	854	99,0	1	50,0
<i>Овланган балик, тонна</i>	1 534,7	111,7	142,9	100,0	625,1	122,8

**2020 йилнинг январь-июнида ҳудудлар кесимида асосий турдаги
чорвачилик маҳсулотларини ишлаб чиқариш**

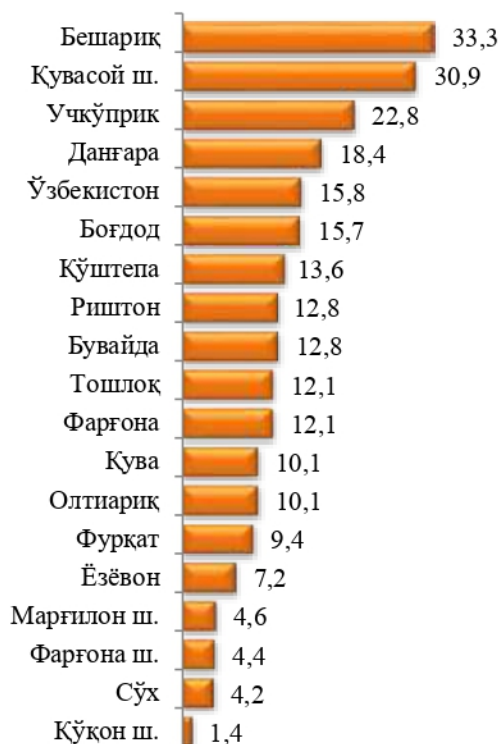
Гўшт (минг тонна)



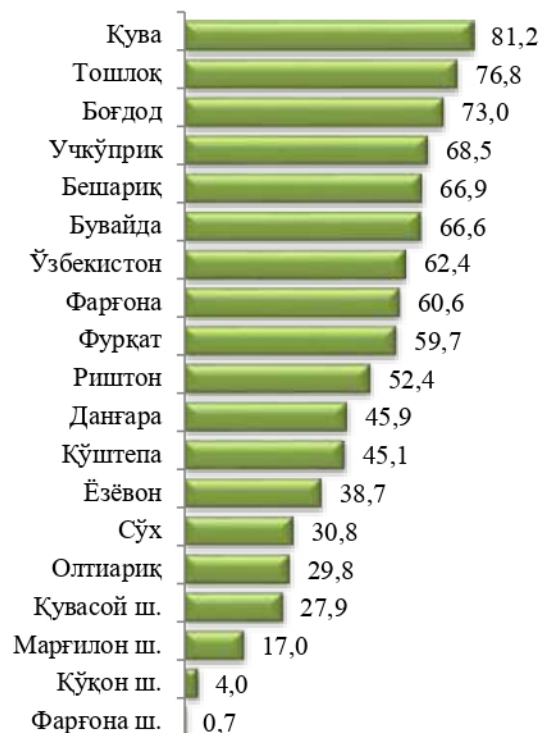
Сут (минг тонна)



Тухум (млн. дона)



Жун (тонна)



Пилла (тонна)



Балиқ (тонна)

