

## VIII. ХИЗМАТЛАР

### Иқтисодий фаолият турлари бўйича бозор хизматлари ишлаб чиқариш (2020 йилнинг январь–июнь ҳолатига)

	млрд. сўм	ўсиш суръати, фоиз ҳисобида	умумий ҳажмга нисбатан фоиз ҳисобида
<b>Жами – хизматлар</b>	<b>6 015,8</b>	<b>101,7</b>	<b>100,0</b>
<i>жумладан асосий турлари бўйича:</i>			
алоқа ва ахборотлаштириш хизматлари	348,7	113,2	5,8
молиявий хизматлар	1 122,4	132,7	18,7
транспорт хизматлари	1 153,7	94,8	19,2
<i>шу жумладан:</i>			
автотранспорт хизмати	1 100,3	98,1	18,3
яшаш ва овқатланиш хизматлари	157,8	98,0	2,6
савдо хизматлари	2 000,8	99,2	33,3
кўчмас мулк билан боғлиқ хизматлар	151,3	86,7	2,5
таълим соҳасидаги хизматлар	221,2	101,7	3,7
соғлиқни сақлаш соҳасидаги хизматлар	103,2	91,6	1,7
ижара хизматлари	141,8	89,9	2,4

давоми

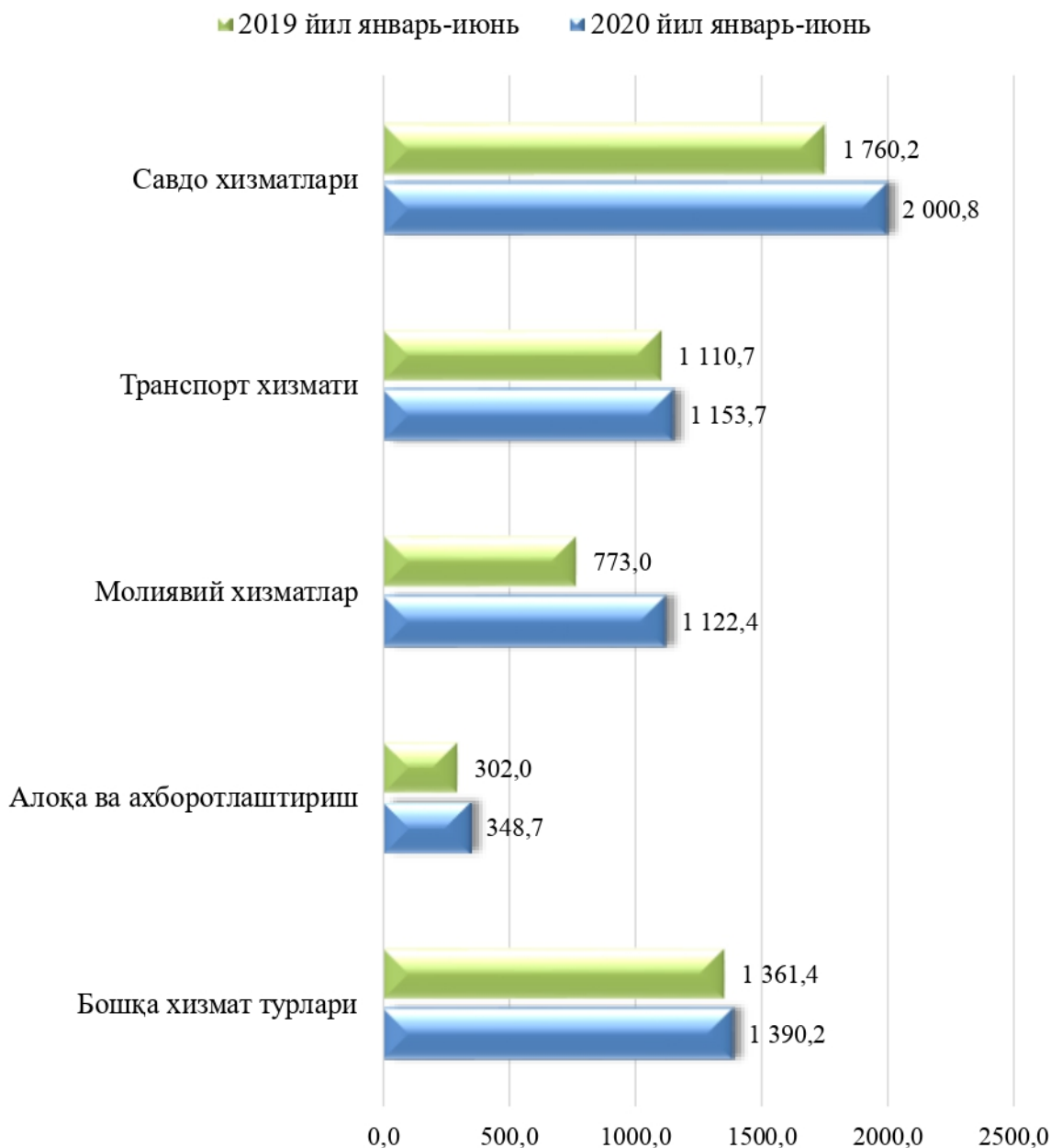
	млрд. сўм	ўсиш суръати, фоиз ҳисобида	умумий ҳажмга нисбатан фоиз ҳисобида
компьютерлар ва маиший товарларни таъмирлаш бўйича хизматлар	157,5	87,5	2,6
шахсий хизматлар	273,4	87,5	4,5
меъморчилик, муҳандислик изланишлари, техник синовлар ва таҳлил соҳасидаги хизматлар	52,2	76,7	0,9
бошқа хизматлар	131,8	85,6	2,1

“2016-2020 йилларда хизматлар соҳасини ривожлантириш Дастури”ни амалга ошириш натижасида молиявий хизматлар – 132,7 фоизга, алоқа ва ахборотлаштириш соҳасидаги хизматлар – 113,2 фоизга, таълим соҳасидаги хизматлар – 101,7 фоиз юқори ўсиш суръатларига эришилди.

**2020 йилнинг январь-июнь ҳолатига хизматлар таркиби**  
(жамига нисбатан фоизда, катта улушга эга бўлганлар)

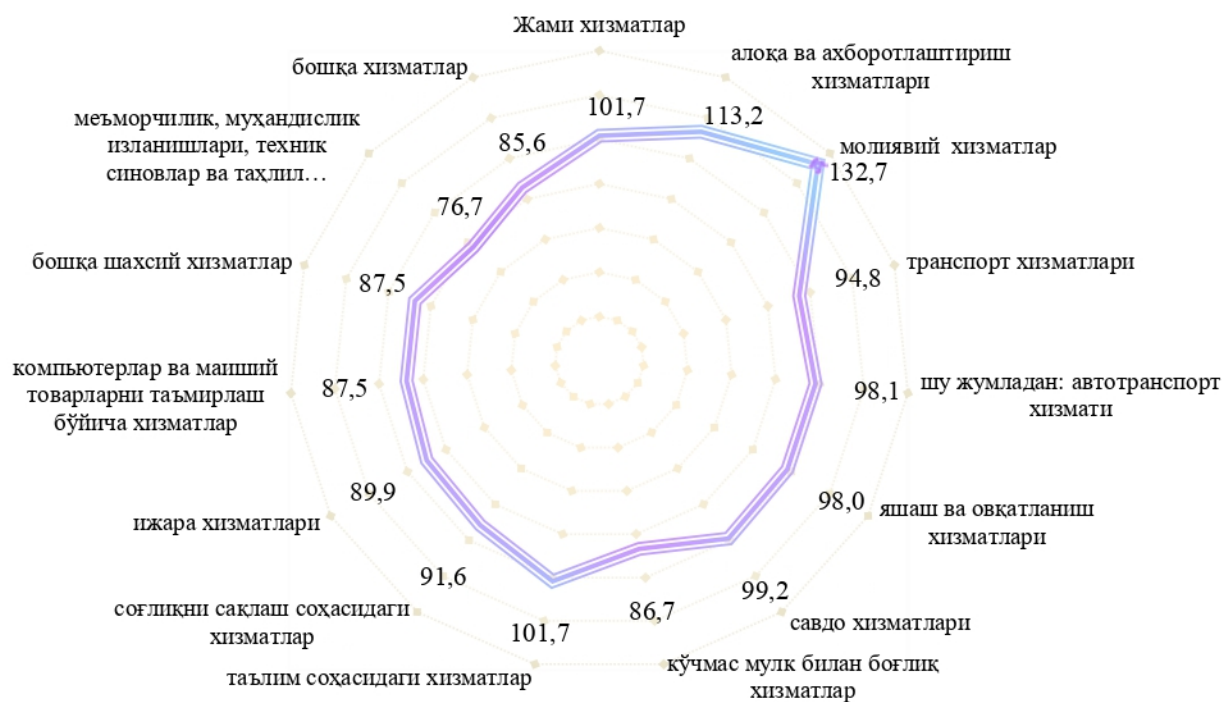


**2020 йил январь-июнь ойларида айрим хизмат турлари ҳажмининг таққосланиши, млрд.сўм**



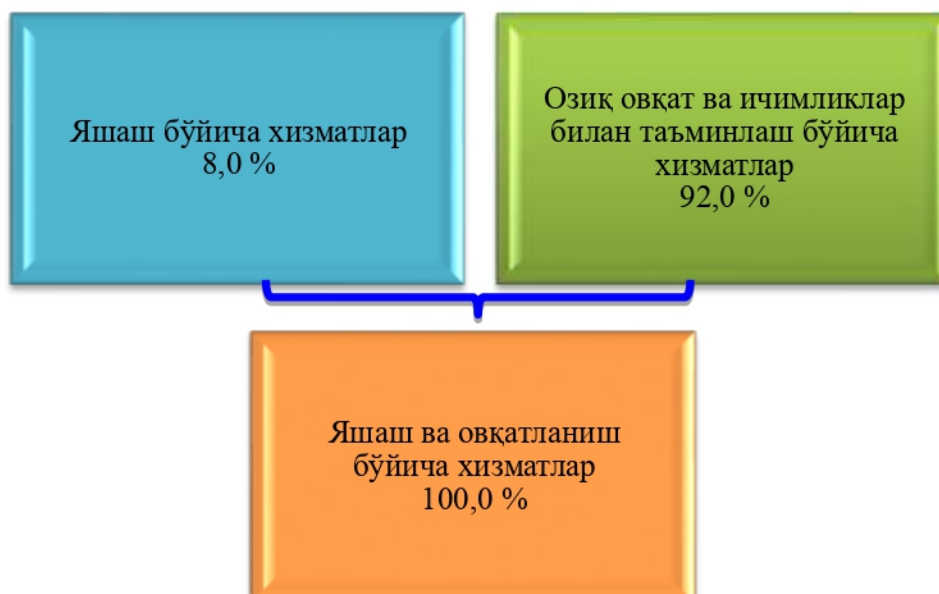
Жорий йилнинг январь-июнь ойларида энг юқори ҳажм савдо хизматлари 2 000,8 млрд. сўм, транспорт хизматлари 1 153,7 млрд. сўм, молиявий хизматлар 1 122,4 млрд. сўм, алоқа ва ахборотлаштириш хизматлари 348,7 млрд. сўмни ташкил этганини кўриш мумкин.

**2020 йил январ-июнь ойларида иқтисодий фаолият турлари бўйича  
кўрсатилган бозор хизматларининг ўсиш суръати, %**



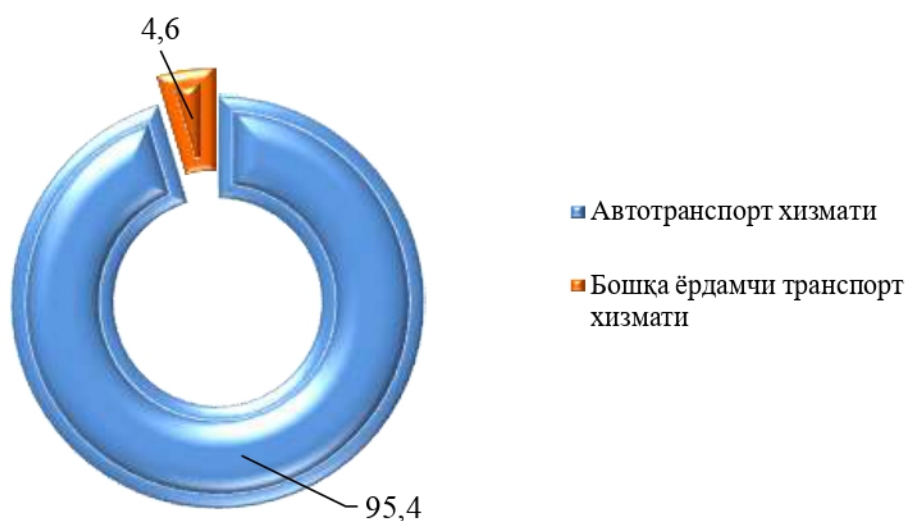
Хизматлар соҳасининг иқтисодий фаолият турлари бўйича ўтган йилнинг мос даврига нисбатан энг юқори ўсиш суръатлари молиявий хизматлар (132,7 %), алоқа ва ахборотлаштириш соҳасидаги хизматлар (113,2 %), ҳамда таълим соҳасидаги хизматлар (101,7 %) ҳиссасига тўғри келади.

**2020 йил январь-июнь ойларида  
яшаш ва овқатланиш бўйича хизматлар таркиби, %**



2020 йил январь-июнь ойларида яшаш ва овқатланиш бўйича хизматлар ҳажми Фарғона вилоятида 157,8 млрд.сўмни ташкил этди. Шундан, яшаш бўйича хизматлар 12,7 млрд. сўм, озиқ-овқат ва ичимликлар билан таъминлаш бўйича хизматлар 145,1 млрд. сўмни ташкил этган.

**2020 йил январь-июнь ойларида транспорт  
бўйича хизматлар таркиби, % да**



2020 йил январь-июнь ойларида транспорт хизматлари ҳажми Фарғона вилоятида 1 153,7 млрд. сўмни ташкил этди. Шундан, автотранспорт хизмати 1 100,4 млрд. сўмни, жами транспорт хизматларининг 95,4 фоизини ташкил этади.

Хизматлар таркибида энг катта улуш савдо хизматлари (жами хизматларнинг 33,3 фоизи), транспорт хизматлари (19,2 фоизи), молиявий хизматлар (18,7 фоизи), алоқа ва ахборотлаштириш хизматлари (5,8 фоизи) ҳиссасига тўғри келди.

**Худудлар кесимида хизматлар ишлаб чиқариш**  
(2020 йилнинг январь–июнида)

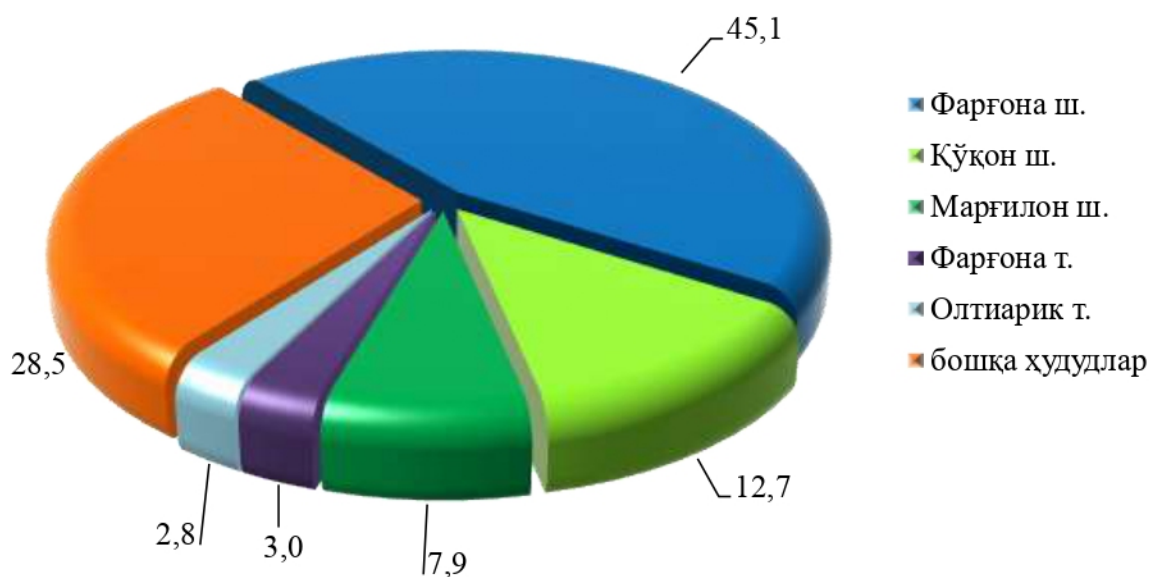
	Жами			Аҳоли жон бошига	
	млрд. сўм	2019й. январь– июнига нисбатан фоизда	жами хизматлар ҳажмига нисбатан фоизда	минг сўм	2019й. январь– июнига нисбатан фоизда
<b>Фарғона вилояти</b>	<b>6 015,8</b>	<b>101,7</b>	<b>100,0</b>	<b>1 596,9</b>	<b>99,8</b>
<i>шаҳарлар:</i>					
Фарғона	2 710,6	100,6	45,1	9 346,8	99,1
Кўқон	765,3	103,6	12,7	3 016,6	102,0
Қувасой	127,8	102,2	2,1	1 365,9	98,4
Марғилон	477,0	99,7	7,9	2 021,2	99,8
<i>туманлар:</i>					
Олтиариқ	170,9	102,6	2,8	808,2	100,7
Қўштепа	105,5	104,4	1,8	555,0	105,9
Боғдод	118,0	100,5	1,9	548,0	98,4
Бувайда	150,4	100,0	2,5	660,5	98,7
Бешариқ	117,4	98,7	2,0	515,1	98,8
Қува	138,4	99,8	2,3	536,3	100,4
Учкўприк	161,6	98,5	2,7	707,6	100,0
Риштон	142,8	103,0	2,4	708,0	98,6
Сўх	76,6	105,1	1,3	984,7	106,4
Тошлоқ	179,0	101,6	3,0	886,2	98,1
Ўзбекистон	144,3	101,5	2,4	604,6	98,7
Фарғона	148,5	97,4	2,5	697,1	99,6
Данғара	138,7	103,1	2,3	799,1	97,9
Фурқат	60,1	103,6	0,9	510,3	109,8
Ёзёвон	82,9	101,6	1,4	750,6	106,1

Худудлар кесимида хизматларнинг энг юқори ўсиш суръати Сўх тумани (105,1 фоиз) тўғри келди.

Вилоят бўйича кўрсатилган хизматларнинг 40 фоиздан ортиғи Фарғона шаҳри (45,1 фоиз), Қўқон шаҳри (12,7 фоиз), Марғилон шаҳри (7,9 фоиз), ва Тошлоқ (3,0 фоиз) тумани ҳиссасига тўғри келади.

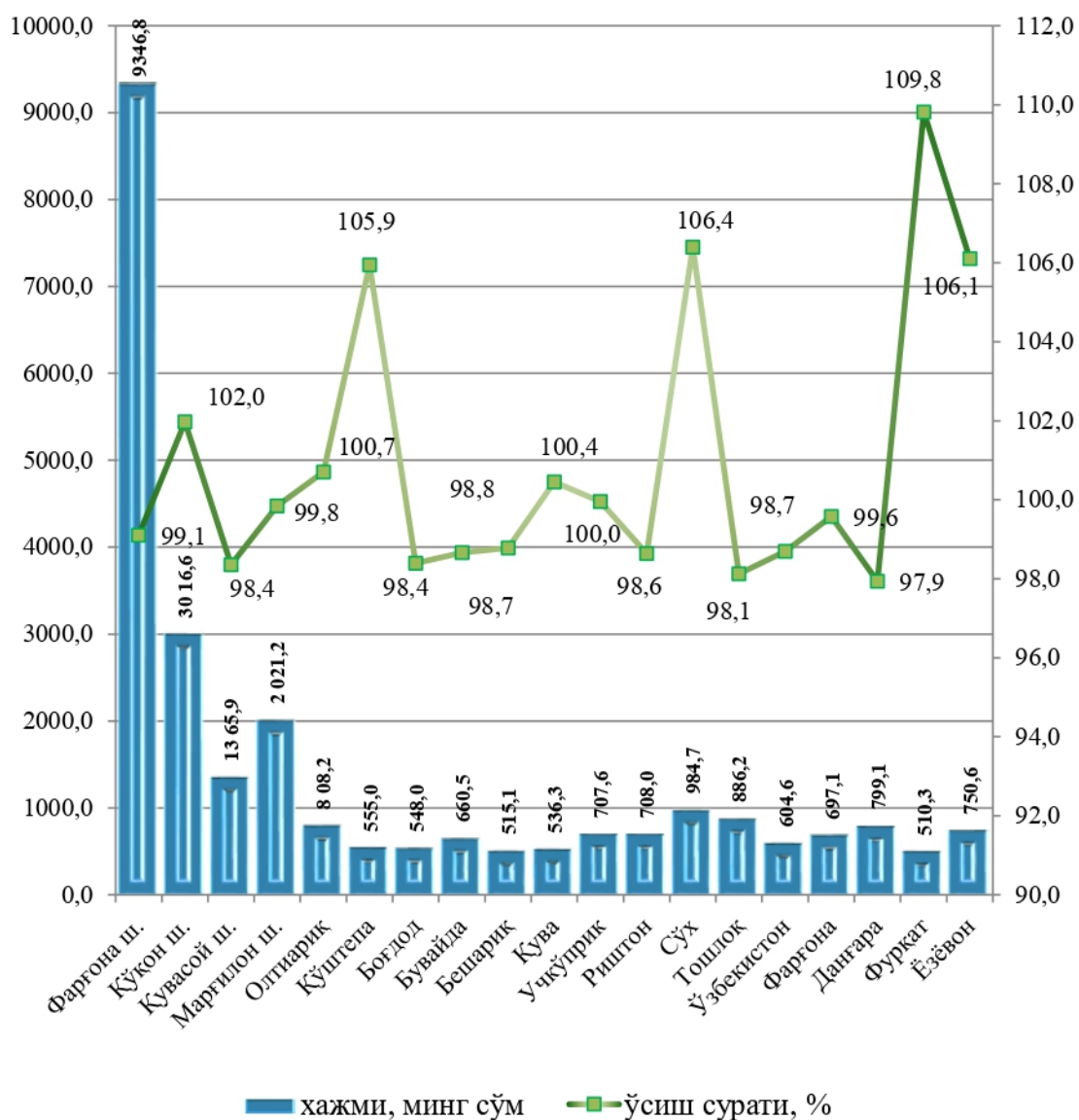
Кўрсатилган хизматларнинг энг паст улушлари Ёзёвон (1,4 фоиз), Сўх (1,3 фоиз), ва Фурқат (1,0 фоиз) туманлари ҳиссасига тўғри келади.

**2020 йилнинг январь-июнь ҳолатига хизматлар соҳасида  
улуши катта бўлган худудлар**  
(жамига нисбатан фоизда)



2020 йил январь-июнь ойларида аҳоли жон бошига кўрсатилган хизматлар ҳажми 1 596,9 минг сўмга тенг бўлди. Унинг ўсиш суръати эса ўтган йилга нисбатан 99,8 % ни ташкил этди.

### 2020 йил январь-июнь ойларида ҳудудлар бўйича аҳоли жон бошига кўрсаткичлар



Аҳоли жон бошига энг катта хизматлар ҳажми Фарғона (9 346,8 минг сўм), Кўқон (3 016,6 минг сўм) ва Марғилон (2 021,2 минг сўм) шаҳарларида қайд этилди. Шунингдек, Кувасой шаҳри (1 365,9 минг сўм), Сўх (984,7 минг сўм), Тошлоқ (886,2 минг сўм), Олтиариқ (808,2 минг сўм) ва Данғара (799,1 минг сўм) туманларида ҳам аҳоли жон бошига хизматлар ҳажми салмоқли бўлди.

Аҳоли жон бошига кўрсатилган хизматларнинг энг паст кўрсаткичи Фурқат туманида – (510,3 минг сўм) кузатилди, ўсиш суръати 109,8 % ни ташкил этди.