

II. SANOAT

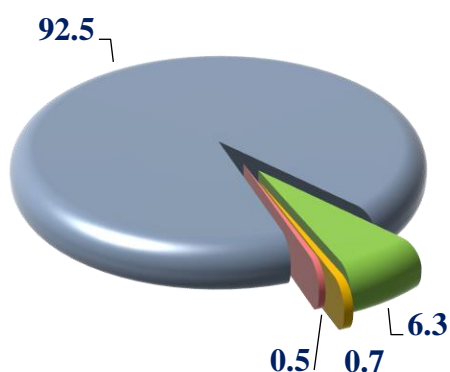
Dastlabki ma'lumotlar bo'yicha 2023-yil yanvar-mart oylarida viloyat korxonalari tomonidan 6 703,8 mlrd. so'mlik sanoat mahsulotlari ishlab chiqarilgan bo'lib, 2022-yilning mos davriga nisbatan sanoat ishlab chiqarish fizik hajm indeksi 101,4 %ni tashkil etdi.

Jami sanoat ishlab chiqarish fizik hajmi indeksining asosiy omili bo'lib, ishlab chiqaradigan (qayta ishlash) sanoatiga to'g'ri kelib, jami ishlab chiqarish hajmining 94,1 %ga, tog'-kon sanoati va ochiq konlarni qazish – 0,3% ga, elektr, gaz, bug' bilan ta'minlash va havoni konditsiyalash 4,9%ga va suv bilan ta'minlash, kanalizatsiya tizimi, chiqindilarni utilizatsiya qilish – 0,7 %ga o'sish kuzatildi.

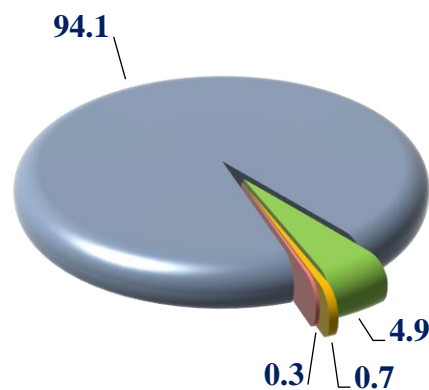
Iqtisodiy faoliyat turlari bo'yicha sanoat ishlab chiqarish tarkibi

(jami sanoat mahsulotlari ishlab chiqarish hajmiga nisbatan %)

2022-yil yanvar-mart



2023-yil yanvar-mart



Tog'-kon sanoati va ochiq konlarni ishlash



Elektr, gaz, bug' bilan ta'minlash va havoni konditsiyalash



Ishlab chiqaradigan sanoat (qayta ishlash sanoati)



Suv bilan ta'minlash, kanalizatsiya tizimi, chiqindilarni utilizatsiya qilish

Tog'-kon sanoati va ochiq konlarni ishlash

Tog'-kon sanoati va ochiq konlarni ishlash sohasida faoliyat ko'rsatayotgan korxonalar tomonidan 2023-yil yanvar-mart oylarida ishlab chiqarilgan mahsulotlar hajmi 19,1 mlrd. so'mni yoki jami ishlab chiqarilgan sanoat mahsulotlari hajmining 0,3 % ni tashkil etdi. Tog'-kon sanoati bilan bog'liq boshqa faoliyat turi hajmi o'tgan yilning tegishli davriga nisbatan fizik hajm indeksi – 86,4 % ni tashkil qildi.

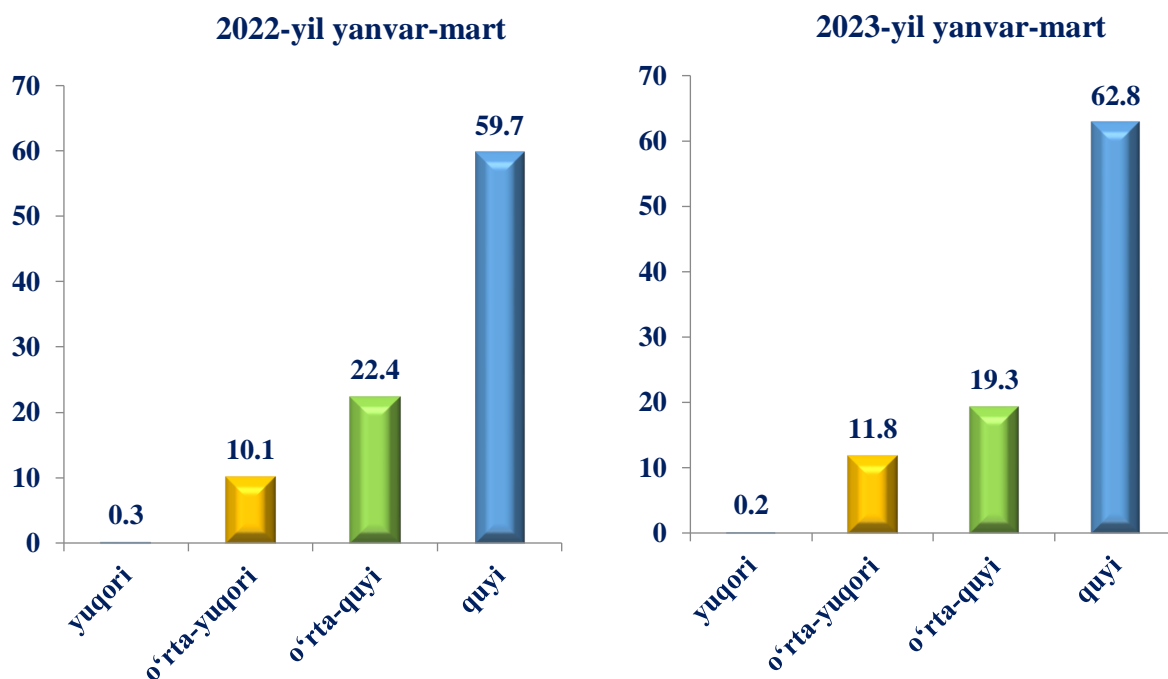
Ishlab chiqaradigan sanoat (qayta ishlash sanoati)

2023-yilning yanvar-mart oylarida ishlab chiqaradigan sanoat sohasida faoliyat ko'rsatayotgan korxonalar tomonidan ishlab chiqarilgan mahsulotlar hajmi 6 307,7 mlrd. so'mni yoki jami ishlab chiqarilgan sanoat mahsulotlari hajmining 94,1 % ni tashkil etdi.

Ishlab chiqaradigan sanoat texnologik tarkibi

Ishlab chiqaradigan sanoat tarkibida yuqori texnologiyali tarmog'ining hajmi 14,8 mlrd. so'mni, (ishlab chiqaradigan sanoatdagi ulushi 0,2%), o'rta-yuqori texnologiyali 788,4 mlrd. so'mni, (11,8 %), o'rta-quyi texnologiyali 1 295,9 mlrd. so'mni (19,3 %), va quyi texnologiyali 4 208,6 mlrd. so'mni, (62,8 %) tashkil etdi.

2023-yil yanvar–mart oylarida ishlab chiqarishning texnologik tarkibi bo'yicha ishlab chiqaradigan sanoat tarkibi, %da



Elektr, gaz, bug' bilan ta'minlash va havoni konditsiyalash

Elektr, gaz, bug' bilan ta'minlash va havoni konditsiyalash sohasida faoliyat ko'rsatayotgan korxonalar tomonidan ishlab chiqarilgan mahsulotlar hajmi 326,1 mlrd. so'mni (jami ishlab chiqarilgan sanoat mahsulotlari hajmining 4,9 % ni) tashkil etdi.

2023-yilning yanvar-mart oylarida sanoatning mazkur tarmog'i o'tgan yilning mos davriga nisbatan fizik hajmi indeksi 80,2 % ni tashkil etdi.

Elektr, gaz, bug‘ bilan ta’minlash va havoni konditsiyalash sohasida yirik sanoat korxonalari tomonidan ayrim turdagi sanoat mahsulotlari ishlab chiqarish
(2023- yil yanvar-mart)

	<i>2023- yil</i>	<i>2022- yil</i>	<i>2022- yilga nisbatan, %da</i>
Elektroenergiya - mln. kVt/s	85,4	101,5	84,1
Issiqlik energiyasi – ming Gkal	379,9	399,8	95,0

Ishlab chiqaradigan sanoatda yirik sanoat korxonalari tomonidan natura ko‘rinishida ayrim turdagi sanoat mahsulotlarini ishlab chiqarish
(2023- yil yanvar-mart oylari uchun)

	<i>O‘lchov birligi</i>	<i>2023- yil yanvar-mart</i>	<i>2022- yil yanvar-mart holatiga nisbatan, % da</i>
Avtomobil benzini	ming tonna	91,3	184,4
Dizel yoqilg‘isi	ming tonna	93,7	133,1
Uzum vinosi	ming litr	149,8	62,9
Neft bitumi	ming tonna	12,3	9,5 m.
Superfosfat	ming tonna P2O5	5,2	51,7
Paxta chigiti	tonna	35 530,5	108,9
Shisha idishlar	ming dona	1 363,5	19,8
Gips	tonna	-	-

Suv bilan ta’minlash, kanalizatsiya tizimi, chiqindilarni utilizatsiya qilish

Suv bilan ta’minlash, kanalizatsiya tizimi, chiqindilarni utilizatsiya qilish sohasida faoliyat ko‘rsatayotgan korxonalar tomonidan ishlab chiqarilgan mahsulotlar hajmi 50,9 mlrd. so‘mni (jami ishlab chiqarilgan sanoat mahsulotlari hajmining 0,7 %ni) tashkil etdi. 2023-yilning yanvar-mart oylarida sanoatning mazkur tarmog‘i o‘tgan yilning mos davriga nisbatan fizik hajm indeksi 82,0 % ni tashkil etdi.

Iqtisodiy faoliyat turlari bo'yicha sanoat mahsulotlarini ishlab chiqarish

(2023- yil yanvar-mart oylari uchun)

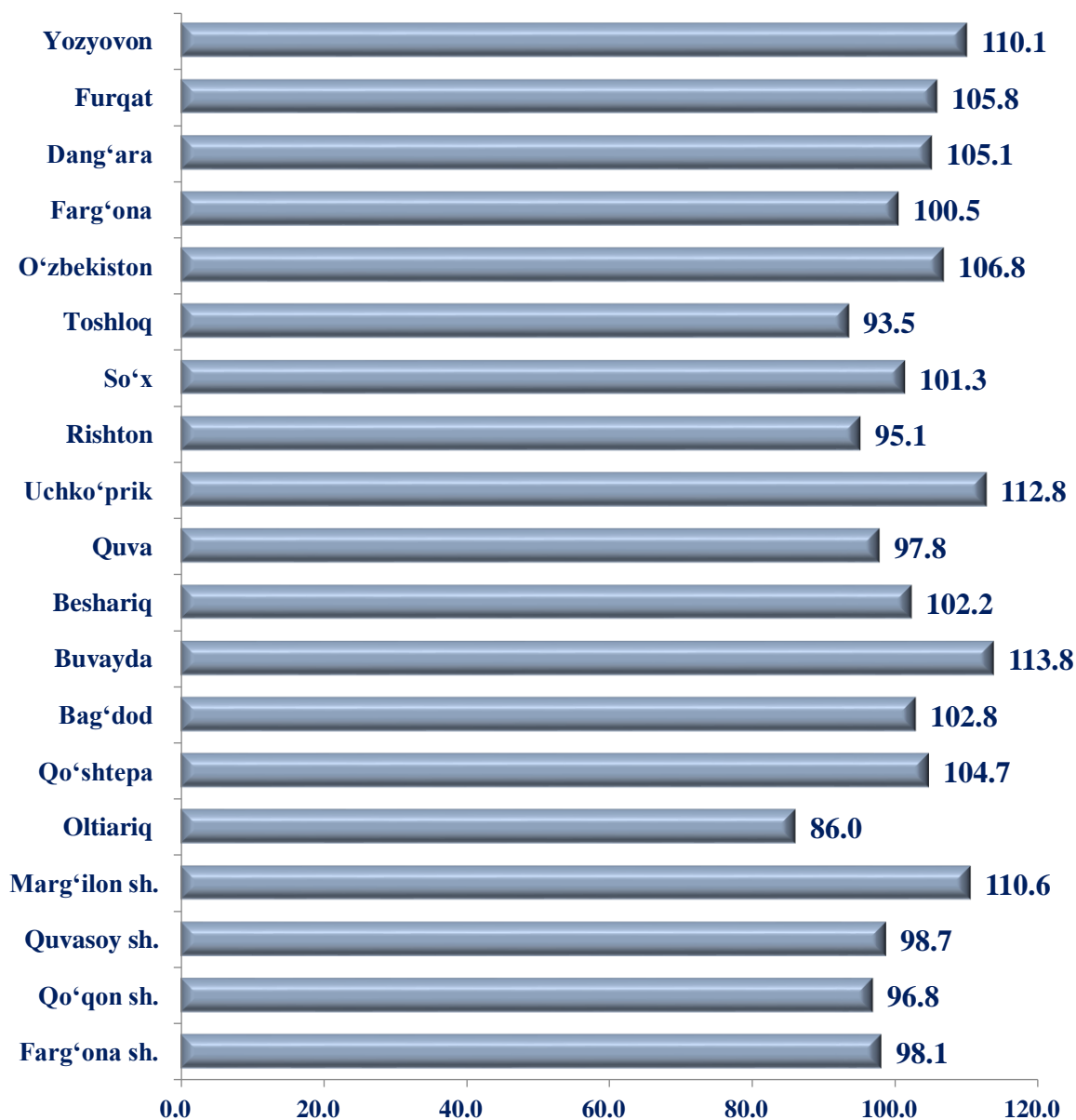
	mlrd. so'm	Jami hajmga nisbatan foizda
Ishlab chiqarilgan sanoat mahsulotlari hajmi	6 703,8	100,0
Tog'–kon sanoati va ochiq konlarni ishlash	19,1	0,3
<i>ulardan:</i>		
Tog'–kon sanoatining boshqa turlari	19,1	0,3
Qayta ishlash sanoati	6 307,7	94,1
<i>undan:</i>		
Oziq-ovqat mahsulotlari, ichimliklar va tamaki mahsulotlarini ishlab chiqarish	1 095,0	16,3
to'qimachilik mahsulotlari, kiyim va teri mahsulotlarini ishlab chiqarish	2 828,8	42,2
yog'och va po'kak buyumlar, pohol va to'qish uchun materiallardan buyumlar, qog'oz va qog'oz mahsulotlari yozilgan materiallarni nashr qilish va aks ettirish	195,4	2,9
yozilgan materiallarni nashr qilish va aks ettirish	1,9	0,03
koks va neftni qayta ishlash mahsulotlari ishlab chiqarish	302,7	4,5
kimyo mahsulotlari, rezina va plastmassa buyumlar ishlab chiqarish	705,4	10,5
asosiy farmatsevtika mahsulotlari va preparatlarini ishlab chiqarish	4,2	0,1
boshqa nometall mineral mahsulotlar ishlab chiqarish	651,4	9,7
metallurgiya sanoati	21,5	0,3
Mashina va uskunalardan tashqari tayyor metall buyumlar ishlab chiqarish	163,6	2,4
Kompyuterlar, elektron va optik mahsulotlar ishlab chiqarish	10,6	0,2
Elektr uskunalari ishlab chiqarish	48,0	0,7
Boshqa toifalarga kiritilmagan mashina va uskunalari ishlab chiqarish	33,6	0,5
Avtotransport vositalari, treylerlar va yarim pritseplar ishlab chiqarish	133,9	2,0
Boshqa transport uskunalari ishlab chiqarish	22,5	0,3
Boshqa tayyor buyumlar ishlab chiqarish	87,5	1,3
Mebel ishlab chiqarish	60,8	0,9
Mashina va uskunalarni ta'mirlash va o'rnatish	1,7	0,03
Elektr, gaz, bug' bilan ta'minlash va havoni konditsiyalash	326,2	4,9
Suv bilan ta'minlash, kanalizatsiya tizimi, chiqindilarni yig'ish va utilizatsiya qilish	50,9	0,7

Hududlar bo'yicha sanoat mahsulotlari ishlab chiqarishi

Tuman (shahar)larning sanoat salohiyatini oshirish bo'yicha amalga oshirib kelinayotgan izchil choralar natijasida Buvayda tumani (2022- yilning yanvar-mart oylariga nisbatan 113,8 %ga), Uchko'prik tumani (112,8 %ga), Marg'ilon shahri (110,6 %ga) hamda Yozyovon tumani (110,1 %ga) sezilarli darajada ishlab chiqarish fizik hajmi indeksining o'sishi ta'minlandi.

Hududlar bo'yicha sanoat mahsulotlari ishlab chiqarish hajmi, indeksining o'sish sur'atlari

(2023- yil yanvar-mart oylari uchun)



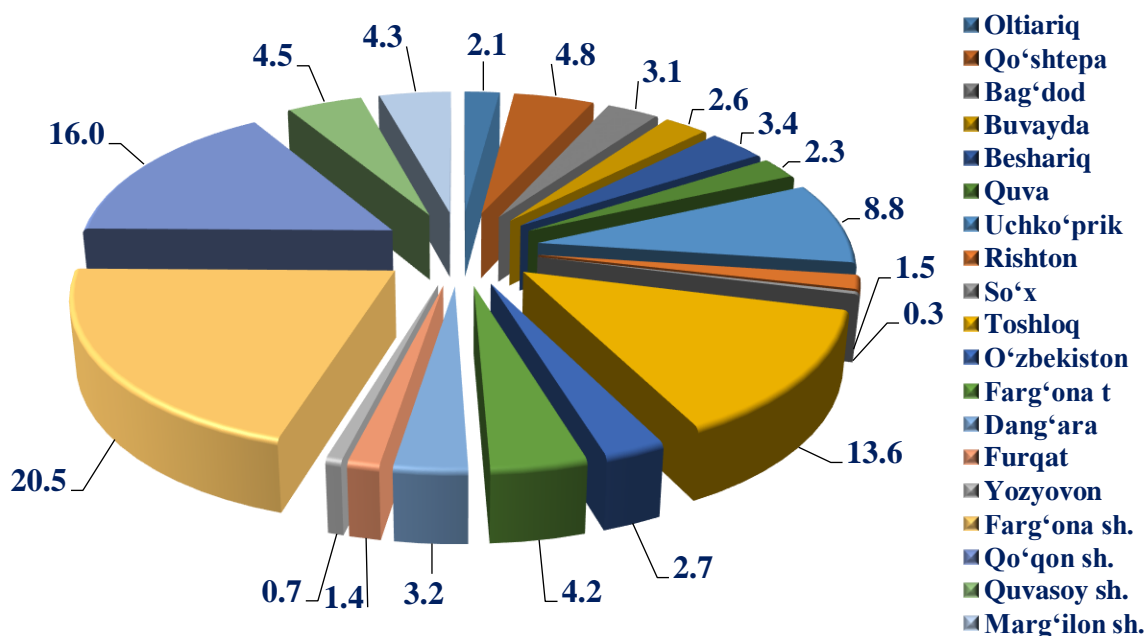
Hududlar bo'yicha sanoat mahsulotlari ishlab chiqarishi

	Sanoat mahsulotlari (mlrd. so'm)	Jamiga nisbatan ulushi %da	2022-yil yanvar- mart oylariga nisbatan %da
Viloyat jami:	6 703,8	100,0	101,4
Farg'ona	1 365,8	20,5	98,1
Qo'qon	1 071,6	16,0	96,8
Quvasoy	301,6	4,5	98,7
Marg'ilon	291,4	4,3	110,6
tumanlar:			
Oltiariq	138,4	2,1	86,0
Qo'shtepa	320,1	4,8	104,7
Bag'dod	209,2	3,1	102,8
Buvayda	174,7	2,6	113,8
Beshariq	230,5	3,4	102,2
Quva	155,0	2,3	97,8
Uchko'prik	589,3	8,8	112,8
Rishton	103,5	1,5	95,1
So'x	20,9	0,3	101,3
Toshloq	913,7	13,6	93,5
O'zbekiston	182,5	2,7	106,8
Farg'ona	283,0	4,2	100,5
Dang'ara	214,5	3,2	105,1
Furqat	91,3	1,4	105,8
Yozyovon	46,6	0,7	110,1


Viloyatda sanoat mahsulotlari ishlab chiqarish hajmini tuman va shaharlar kesimida ko'radigan bo'lsak, Farg'ona shahrida 1 365,8 mlrd. so'mlik sanoat mahsulotlari ishlab chiqarilgan bo'lib, 2022-yilning mos davriga nisbatan fizik hajm indeksi 98,1 %ni, Qo'qon shahrida 1 071,6 mlrd. so'mlik sanoat mahsulotlari ishlab chiqarilgan bo'lib, 2022-yilning mos davriga nisbatan fizik hajm indeksi 96,8 %ni, Quvasoy shahrida 301,6 mlrd. so'mlik sanoat mahsulotlari ishlab chiqarilgan bo'lib, 2022-yilning mos davriga nisbatan fizik hajm indeksi 98,7 %ni, Marg'ilon shahrida 291,4 mlrd. so'mlik sanoat mahsulotlari ishlab chiqarilgan bo'lib, 2022-yilning mos davriga nisbatan fizik hajm indeksi 110,6 %ni, Oltiariq tumanida 138,4 mlrd. so'mlik sanoat mahsulotlari ishlab chiqarilgan bo'lib, 2022-yilning mos davriga nisbatan fizik hajm indeksi 86,0 %ni, Qo'shtepa tumanida 320,1 mlrd. so'mlik sanoat mahsulotlari ishlab chiqarilgan bo'lib, 2022-yilning mos davriga nisbatan fizik hajm indeksi 104,7 %ni, Bag'dod tumanida 209,2 mlrd. so'mlik sanoat mahsulotlari ishlab chiqarilgan bo'lib, 2022-yilning mos davriga nisbatan fizik hajm indeksi 102,8 %ni, Buvayda tumanida 174,7 mlrd. so'mlik sanoat mahsulotlari ishlab chiqarilgan bo'lib, 2022-yilning mos davriga nisbatan fizik hajm indeksi 113,8 %ni, Beshariq tumanida 230,5 mlrd. so'mlik sanoat mahsulotlari ishlab chiqarilgan bo'lib, 2022-

yilning mos davriga nisbatan fizik hajm indeksi 102,2 %ni, Quva tumanida 155,0 mlrd. soʻmlik sanoat mahsulotlari ishlab chiqarilgan boʻlib, 2022-yilning mos davriga nisbatan fizik hajm indeksi 97,8 %ni, Uchkoʻprik tumanida 589,3 mlrd. soʻmlik sanoat mahsulotlari ishlab chiqarilgan boʻlib, 2022-yilning mos davriga nisbatan fizik hajm indeksi 112,8 %ni, Rishton tumanida 103,5 mlrd. soʻmlik sanoat mahsulotlari ishlab chiqarilgan boʻlib, 2022-yilning mos davriga nisbatan fizik hajm indeksi 95,1 %ni, Soʻx tumanida 20,9 mlrd. soʻmlik sanoat mahsulotlari ishlab chiqarilgan boʻlib, 2022-yilning mos davriga nisbatan fizik hajm indeksi 101,3 %ni, Toshloq tumanida 913,7 mlrd. soʻmlik sanoat mahsulotlari ishlab chiqarilgan boʻlib, 2022-yilning mos davriga nisbatan fizik hajm indeksi 93,5 %ni, Oʻzbekiston tumanida 182,5 mlrd. soʻmlik sanoat mahsulotlari ishlab chiqarilgan boʻlib, 2022-yilning mos davriga nisbatan fizik hajm indeksi 106,8 %ni, Fargʻona tumanida 283,0 mlrd. soʻmlik sanoat mahsulotlari ishlab chiqarilgan boʻlib, 2022- yilning mos davriga nisbatan fizik hajm indeksi 100,5 %ni, Dangʻara tumanida 214,5 mlrd. soʻmlik sanoat mahsulotlari ishlab chiqarilgan boʻlib, 2022-yilning mos davriga nisbatan fizik hajm indeksi 105,1 %ni, Furqat tumanida 91,3 mlrd. soʻmlik sanoat mahsulotlari ishlab chiqarilgan boʻlib, 2022-yilning mos davriga nisbatan fizik hajm indeksi 105,8 %ni, Yozyovon tumanida 46,6 mlrd. soʻmlik sanoat mahsulotlari ishlab chiqarilgan boʻlib, 2022-yilning mos davriga nisbatan fizik hajm indeksi 110,1 %ni, tashkil etdi.

Tuman(shahar)larning viloyatdagi jami sanoat ishlab chiqarish hajmidagi ulushi, % da (2023- yil yanvar-mart)

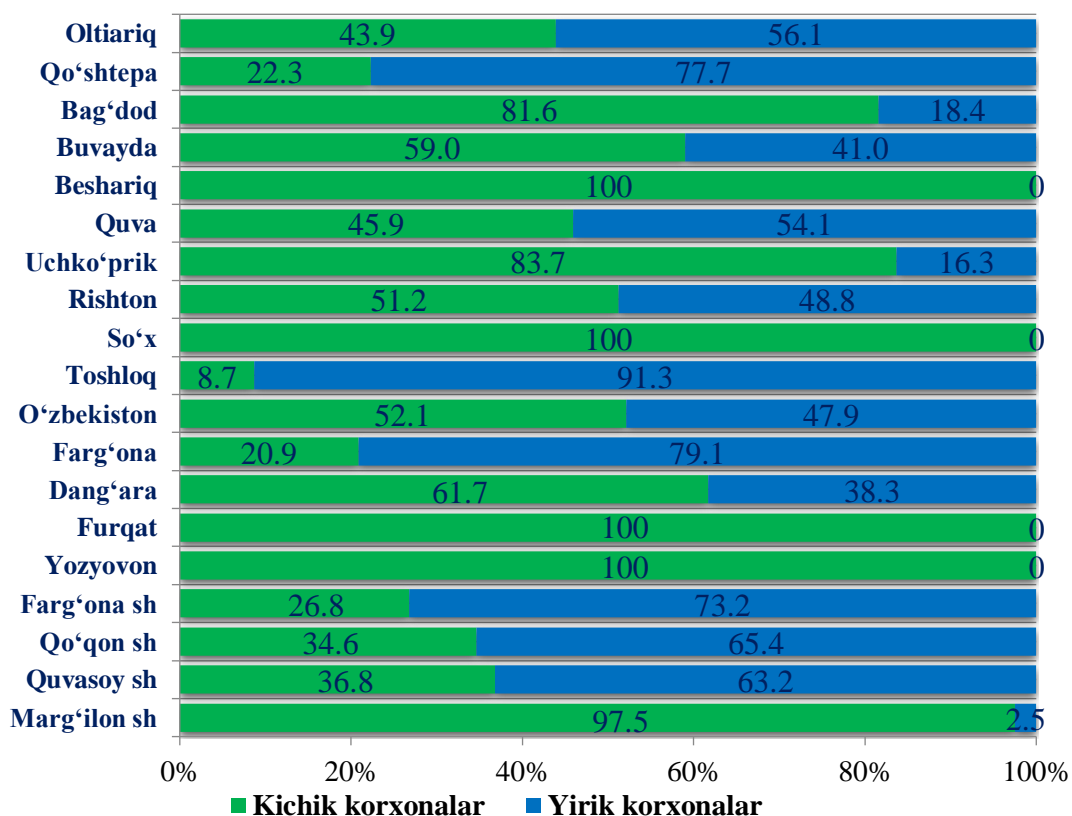


Kichik tadbirkorlik subyektlari sanoat ishlab chiqarishda keskin faollashgani natijasida ular tomonidan sanoat mahsulotlari ishlab chiqarish hajmi mos ravishda oshishiga olib keldi, oʻz navbatida kichik biznesning jami sanoat ishlab chiqarishdagi ulushi esa 43,4 %ni tashkil etmoqda.



Hududlar bo'yicha yirik korxonalar va kichik biznesning sanoat mahsulotlari ishlab chiqarishdagi ulushi

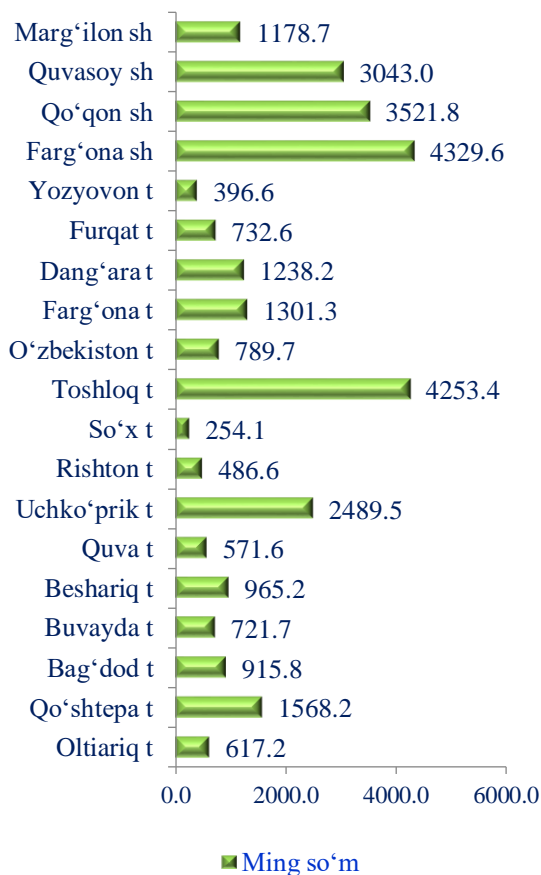
(2023- yil yanvar-mart oylari, foiz hisobida)



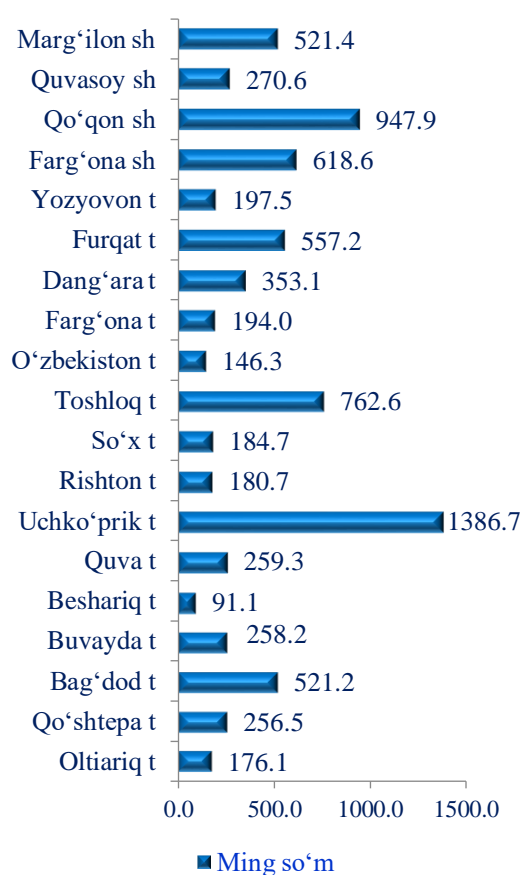
Aholi jon boshiga sanoat mahsulotlari ishlab chiqarishning tabaqalanishi tahlili Farg'ona shahrida (4 329,6 ming so'm), Qo'qon shahrida (3 521,8 ming so'm), Quvasoy shahrida (3 043,0 ming so'm), Toshloq tumani (4 253,4 ming so'mni) da viloyat darajasi ko'rsatkichidan yuqoriligini ko'rsatmoqda.

Hududlar bo'yicha aholi jon boshiga sanoat mahsulotlari va iste'mol tovarlari ishlab chiqarish hajmi, ming so'mda (2023- yil yanvar-mart oylari uchun)

Sanoat mahsulotlari



Iste'mol tovarlari



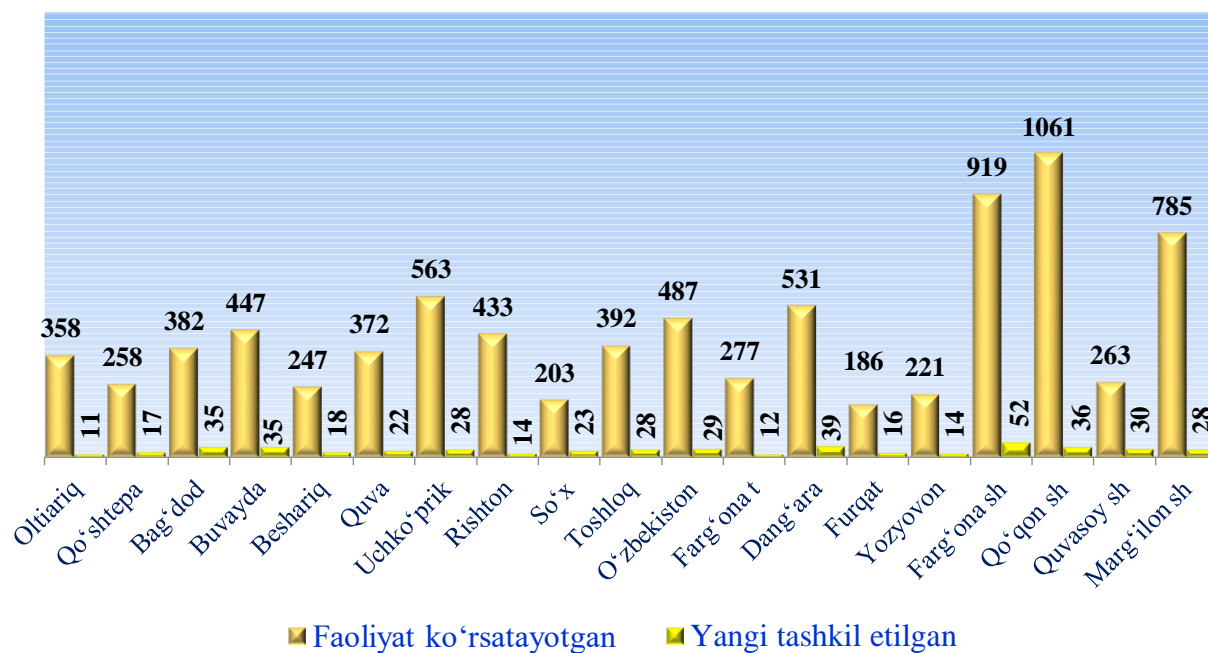
Faoliyat yuritayotgan va yangi tashkil etilgan sanoat korxonalari

Bugungi kunda viloyatda 8385 ta sanoat korxonalari faoliyat ko'rsatayotgan bo'lib, ulardan 1061 tasi Qo'qon shahri, 919 tasi Farg'ona shahri, 785 tasi Marg'ilon shahri, 563 tasi Uchko'prik tumani, 531 tasi Dang'ara tumani, 487 tasi O'zbekiston tumani, 447 tasi Buvayda tumani, 433 tasi Rishton tumani, 392 tasi Toshloq tumani, 382 tasi Bag'dod tumani, 372 tasi Quva tumani, 358 tasi Oltiariq tumani, 277 tasi Farg'ona tumani, 263 tasi Quvasoy shahri, 258 tasi Qo'shtepa tumani, 247 tasi Beshariq tumani, 221 tasi Yozyovon tumani, 203 tasi So'x tumani hamda 186 tasi Furqat tumanlariga to'g'ri keladi.

2023-yilning 1-aprel holatiga viloyatda 487 ta yangi sanoat korxonalari tashkil etilgan bo'lib, ulardan 52 tasi Farg'ona shahri, 39 tasi Dang'ara tumani, 36 tasi Qo'qon shahri, 35 tasi Bag'dod tumani, 35 tasi Buvayda tumani, 30 tasi Quvasoy shahri, 29 tasi O'zbekiston tumani, 28 tasi Uchko'prik tumani, 28 tasi Toshloq tumani, 28 tasi Marg'ilon shahri, 23 tasi So'x tumani, 22 tasi Quva tumani, 18 tasi Beshariq tumani, 17 tasi Qo'shtepa tumani, 16 tasi Furqat tumani, 14 tasi Rishton tumani, 14 tasi Yozyovon tumani, 12 tasi Farg'ona tumani, 11 tasi Oltiariq tumaniga to'g'ri keladi.

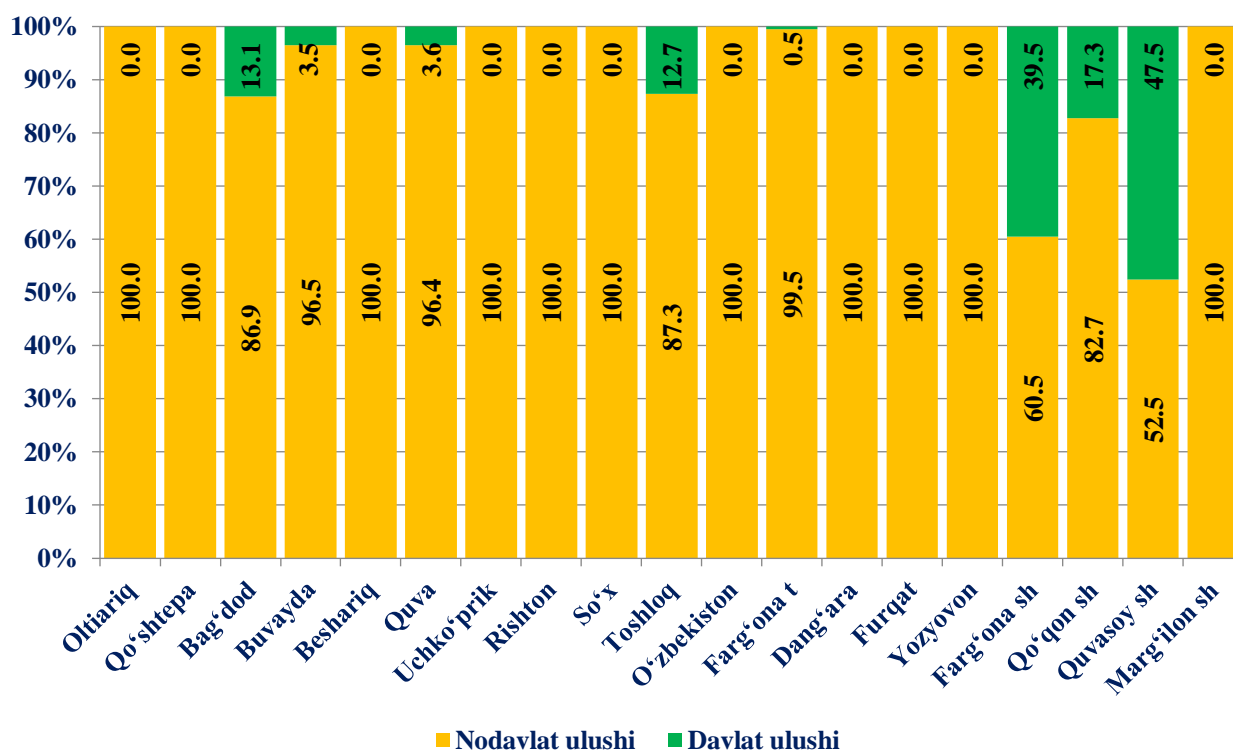
Fargʻona viloyatida faoliyat koʻrsatayotgan hamda yil boshidan yangi tashkil etilgan korxonalar

(2023- yil yanvar-mart oylari uchun, soni birlikda)



Hududlar boʻyicha sanoat mahsulotlari ishlab chiqaruvchi korxonalarning mulkchilik shakllari, foizda

(2023- yil yanvar-mart oylari uchun)



taʼsirini koʻrsatdi. Mazkur dasturga kiritilgan 153 ta loyiha boʻyicha 486,3 mlrd. soʻmlik mahsulotlar ishlab chiqarildi.

**Tayyor mahsulotlar, butlovchi qismlar va materiallar ishlab chiqarishni
mahalliyashtirish dasturining asosiy ko'rsatkichlari**
(2023- yil yanvar-mart)

	2022- yil yanvar-mart	2023- yil yanvar-mart
Loyihalar soni, birlik	162	153
Korxonalar soni, birlik	119	131
Ishlab chiqarish hajmi, mlrd. so'm	357,1	486,3
Eksportga qilingan mahalliyashtirilgan mahsulot hajmi, mln AQSH doll.	4,8	5,8
Yaratilgan yangi ish o'rinalari, birlik	436	276

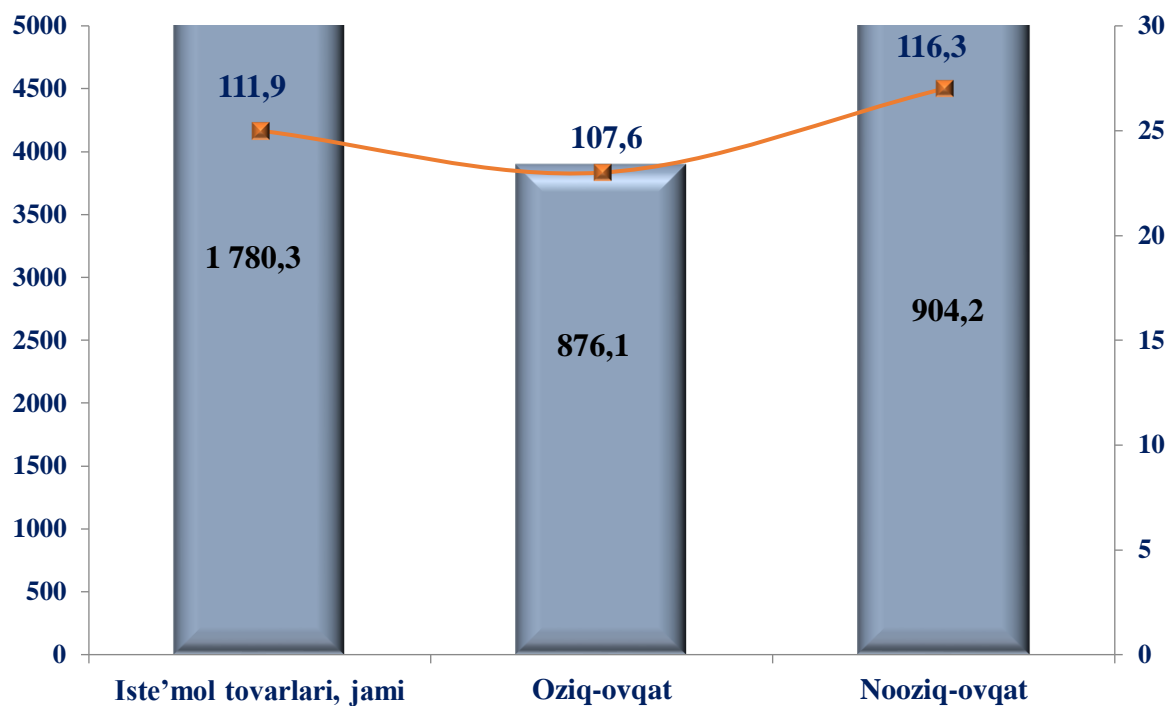
Iste'mol tovarlari ishlab chiqarish

Tayyor mahsulotlar turlarini kengaytirish va ishlab chiqarilishini qo'llab-quvvatlash bo'yicha amalga oshirib kelinayotgan chora-tadbirlar natijasida iste'mol tovarlar ishlab chiqarish hajmi 1 780,3 mlrd. so'mni tashkil etdi. 2022- yilning yanvar-mart oylariga nisbatan 111,9%ni tashkil etib, jami sanoat ishlab chiqarish hajmidagi ulushi esa 26,6%ni tashkil etdi.

2023- yil yanvar-mart holatiga iste'mol tovarlari ishlab chiqarish hajmi

	mlrd. so'm	Jami hajmga nisbatan foizda
Jami iste'mol tovarlari hajmi:	1 780,3	100,0
<i>shu jumladan:</i>		
oziq-ovqat tovarlari	876,1	49,2
nooziq-ovqat tovarlari	904,2	50,8

Iste'mol tovarlari ishlab chiqarish hajmining tarkibi

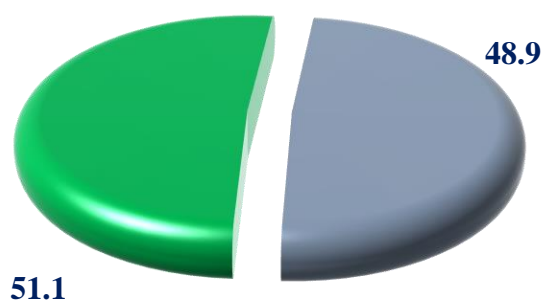


Hajmi, mlrd.so'm

O'sish sur'ati

2022- yil

2023- yil



Oziq-ovqat

Nooziq-ovqat

Hududlar bo'yicha 2023-yil yanvar-mart oylarida iste'mol tovarlari ishlab chiqarish hajmi va o'sish sur'ati

	Xalq iste'mol mollari (mlrd. so'm)	Jamiga nisbatan ulushi %da	2022- yil yanvar- mart oylariga nisbatan %da
--	---------------------------------------	-------------------------------	--

Viloyat jami:	1 780,3	100,0	111,9
Farg'ona	195,1	11,0	143,2
Qo'qon	288,4	16,3	111,4
Quvasoy	26,8	1,5	117,2
Marg'ilon	128,9	7,2	107,5

tumanlar:

Oltiariq	39,5	2,2	100,0
Qo'shtepa	52,4	2,9	101,2
Bag'dod	119,1	6,7	100,1
Buvayda	62,5	3,5	107,9
Beshariq	21,8	1,2	101,7
Quva	70,3	3,9	100,1
Uchko'prik	328,3	18,4	116,5
Rishton	38,4	2,2	142,2
So'x	15,2	0,9	100,1
Toshloq	163,8	9,2	100,2
O'zbekiston	33,8	1,9	100,2
Farg'ona	42,2	2,4	179,3
Dang'ara	61,2	3,4	107,9
Furqat	69,5	3,9	100,2
Yozyovon	23,2	1,3	100,1

Iste'mol tovarlari ishlab chiqarish

Hududlar kesimida oziq-ovqat mahsulotlari ishlab chiqarilishining viloyat jami hajmidagi eng yuqori ulushi Uchko'prik tumaniga to'g'ri kelib, 21,1 %ni, shuningdek Qo'qon shahri 13,5 %ni, Bag'dod tumani esa 10,7 % ni tashkil etdi.

Shuningdek oziq-ovqat mahsulotlari ishlab chiqarilishining o'sish sur'ati eng yuqori ko'rsatkich Farg'ona (2,1 m.), Rishton (1,7 m.) va Beshariq tumanlarida 1,5 martaga ko'p qayd etildi.

Hududlar bo'yicha 2023- yil yanvar-mart oylarida oziq-ovqat mahsulotlari ishlab chiqarish hajmi va o'sish sur'ati

	Oziq-ovqat mahsulotlari ishlab chiqarish (mlrd. so'm)	Jamiga nisbatan ulushi %da	2022-yil yanvar- mart oylariga nisbatan %da
--	--	----------------------------------	---

Viloyat jami:	876,1	100,0	107,6
Farg'ona	84,1	9,7	76,2
Qo'qon	117,8	13,5	99,0
Quvasoy	19,1	2,2	107,6
Marg'ilon	58,0	6,6	85,0

tumanlar:

Oltiariq	18,5	2,1	88,7
Qo'shtepa	19,0	2,2	81,4
Bag'dod	93,9	10,7	145,2
Buvayda	16,0	1,8	59,8
Beshariq	17,9	2,0	152,4
Quva	58,4	6,7	115,4
Uchko'prik	184,9	21,1	121,6
Rishton	28,2	3,2	174,9
So'x	10,9	1,2	126,7
Toshloq	14,3	1,6	98,4
O'zbekiston	21,1	2,4	107,8
Farg'ona	39,1	4,5	2,2 m.
Dang'ara	22,1	2,5	113,7
Furqat	36,0	4,1	96,2
Yozyovon	16,7	1,9	111,4

Hududlar kesimida nooziq-ovqat mahsulotlari ishlab chiqarilishining viloyat jami hajmidagi eng yuqori ulushi Qo'qon shahriga to'g'ri kelib, 18,9 %ni, shuningdek Toshloq tumani 16,5 %ni, va Uchko'prik tumanida 15,8 %ni tashkil etdi.

Shuningdek nooziq-ovqat mahsulotlari ishlab chiqarilishining o'sish sur'ati eng yuqori ko'rsatkichini Farg'ona (4,2 m.), Quvasoy (150,2) shaharlari va Buvayda tumani 148,9%i tashkil etdi.

Hududlar bo'yicha 2023- yil yanvar-mart oylarida nooziq-ovqat mahsulotlari ishlab chiqarish hajmi va o'sish sur'ati

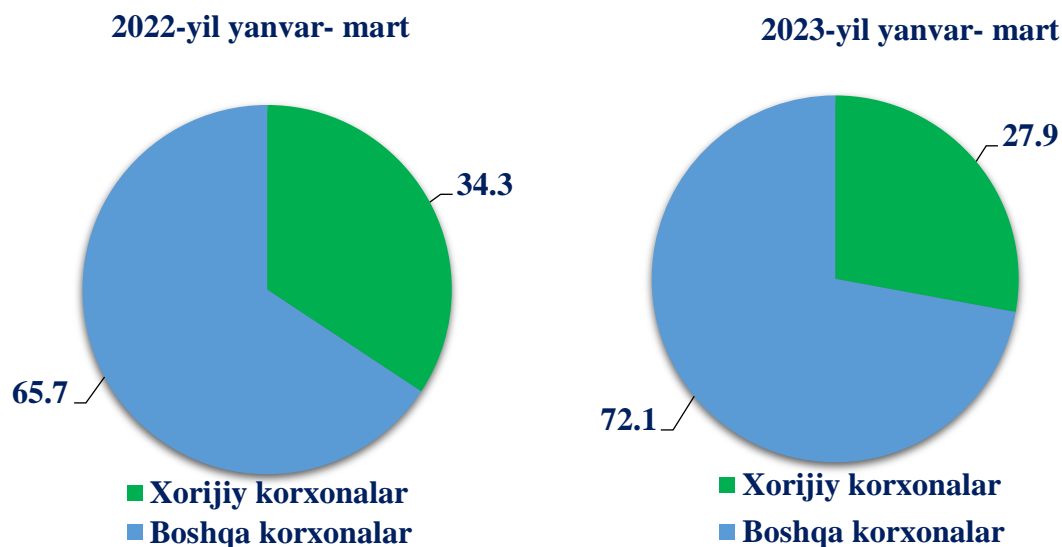
	Nooziq-ovqat mahsulotlari ishlab chiqarish (mlrd. so'm)	Jamiga nisbatan ulushi %da	2022- yil yanvar-mart oylariga nisbatan %da
--	--	-------------------------------	--

Viloyat jami:	904,3	100,0	116,3
Farg'ona	111,1	12,4	4,2 m.
Qo'qon	170,6	18,9	122,0
Quvasoy	7,7	0,9	150,2
Marg'ilon	70,9	7,9	137,2
tumanlar:			
Oltiariq	21,0	2,3	112,7
Qo'shtepa	33,4	3,7	117,4
Bag'dod	25,1	2,8	46,3
Buvayda	46,5	5,1	148,9
Beshariq	3,9	0,4	40,1
Quva	11,9	1,3	60,7
Uchko'prik	143,3	15,8	110,5
Rishton	10,2	1,1	93,8
So'x	4,3	0,5	65,5
Toshloq	149,5	16,5	100,4
O'zbekiston	12,7	1,4	89,6
Farg'ona	3,1	0,3	54,0
Dang'ara	39,0	4,3	104,8
Furqat	33,5	3,7	104,9
Yozyovon	6,5	0,7	79,3

Chet el investitsiyalari ishtirokidagi korxonalari tomonidan sanoat mahsulotlari ishlab chiqarilishi

Hisobot davrida xorijiy investitsiyalar ishtirokidagi korxonalar tomonidan 1 867,7 mlrd. so'mlik sanoat mahsulotlari ishlab chiqarilgan bo'lib, umumiy ishlab chiqarishdagi ulushi hisobot davrida 27,9 % ni tashkil etdi.

**Chet el investitsiyalari ishtirokidagi korxonalari tomonidan sanoat
mahsulotlari ishlab chiqarish umumiy hajmdagi ulushi, % da**



**Hududlar bo'yicha chet el investitsiyalari ishtirokidagi korxonalar hajmi jami
sanoat mahsulotlari ishlab chiqarish hajmidagi ulushi, % da**
(2023- yil yanvar-mart)

