X. TOVARLAR VA XIZMATLAR BOZORI

2023- yilning yanvar-mart oyida chakana savdo tovar aylanmasi 5 125,2 mlrd.so‘mni yoki 2022-yilning shu davriga nisbatan 107,7 %ni tashkil qildi.

Hududlar kesimida chakana savdo tovar aylanmasi hajmi
(mlrd. so‘m)

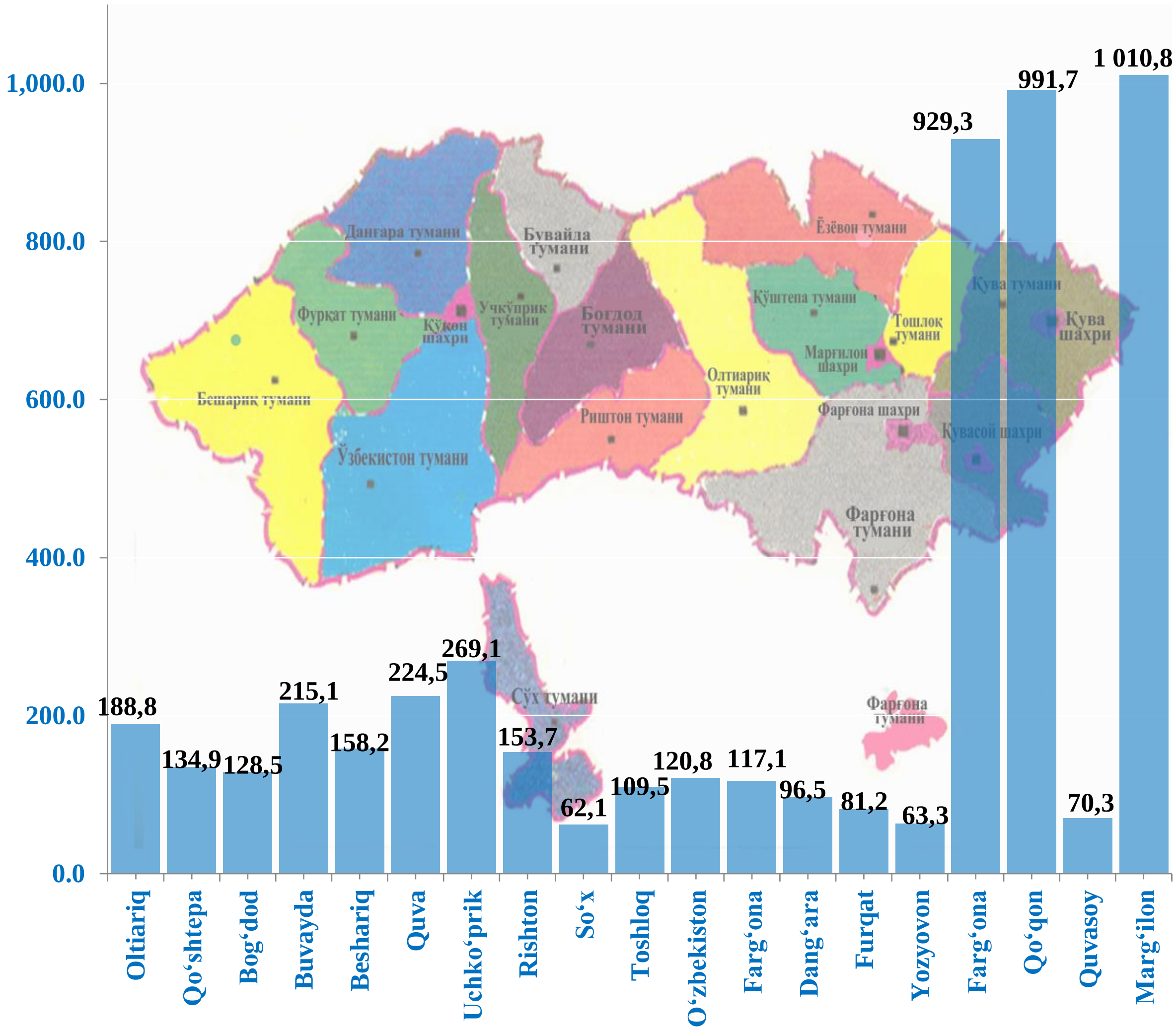

Yirik korxonalarning chakana savdo tovar aylanmasi 437,0 mlrd. so‘mni va umumiy chakana savdo tovar aylanmasidagi ulushi 8,5 %ni tashkil qildi.

Kichik biznes va xususiy tadbirkorlik subyektlarining chakana savdo tovar aylanmasi 105,8 %ga ko‘payib, 4 688,2 mlrd. so‘mga yetdi, umumiy chakana savdo tovar aylanmasidagi ulushi esa 91,5 %ni tashkil qildi. Shundan uyushmagan savdo tovar aylanmasi 404,4 mlrd. so‘mni, umumiy hajmdagi ulushi 7,9 %ni (o‘tgan yilning shu davriga nisbatan 108,6 %ni) tashkil etdi.

2023- yilning yanvar-mart oylarida chakana savdo tovar aylanmasi tarkibi davlat va nodavlat shakllari bo‘yicha quyidagicha ifodalanadi: nodavlat sektor mulki 5 125,2 mlrd. so‘mni yoki o‘tgan 2022- yilning shu davriga nisbatan 107,7 %ni va umumiy chakana savdo tovar aylanmasidagi ulushi 100,0 %ni tashkil qildi.

2023- yilning yanvar-mart oyida chakana savdo tovar aylanmasi tarkibi

	mlrd.so‘m	***2022-yil yanvar-mart oylariga nisbatan % hisobida***	***umumiy hajmga nisbatan % hisobida***
Jami	**5 125,2**	**107,7**	**100,0**
shu jumladan:			
yirik korxonalar	437,0	134,0	8,5
kichik tadbirkorlik	4 688,2	108,5	91,5
shu qatorda uyushmagan savdo tovar aylanmasi	404,4	108,6	7,9

Chakana savdo tovar aylanmasi tarkibi

(yanvar-mart; umumiy hajmga nisbatan, %da)

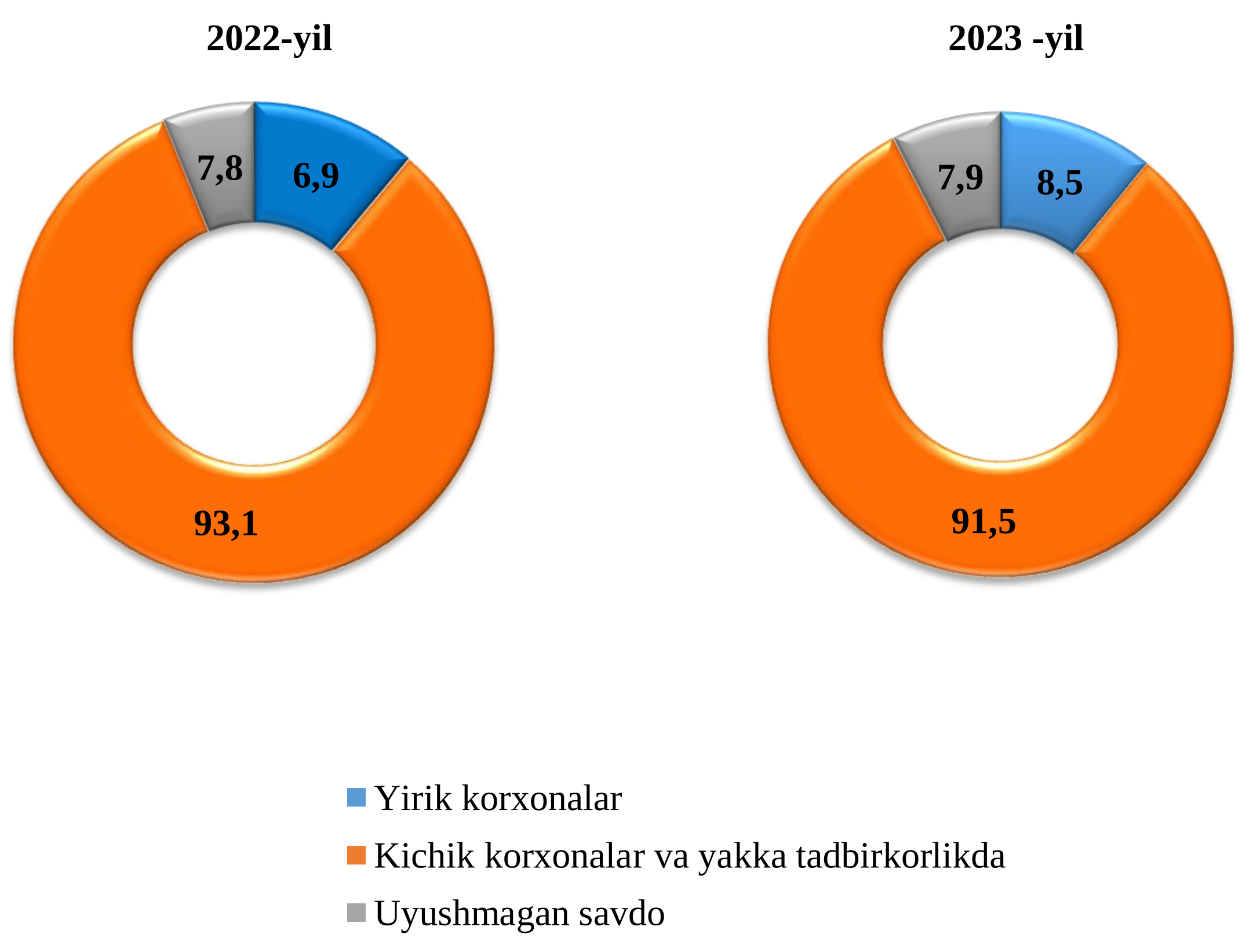

Chakana tovar aylanmasining hududlar bo‘yicha taqsimlanishi

(2023-yil yanvar-mart holatiga)

	mlrd. so‘m	*o‘tgan yilga nisbatan o‘sish sur’ati, %da*	*viloyatdagi ulushi, %da*
Viloyat bo‘yicha	**5 125,2**	**107,7**	**100,0**
.			
Oltiariq	188,8	107,7	3,7
Qo‘shtepa	134,9	107,2	2,6
Bag‘dod	128,5	107,1	2,5
Buvayda	215,1	107,4	4,2
Beshariq	158,2	107,4	3,1
Quva	224,5	107,9	4,4
Uchko‘prik	269,1	106,2	5,3
Rishton	153,7	108,2	3,0
So‘x	62,1	104,7	1,2
Toshloq	109,5	107,9	2,1
O‘zbekiston	120,8	107,0	2,4
Farg‘ona	117,1	107,1	2,3
Dang‘ara	96,5	107,5	1,9
Furqat	81,2	107,4	1,6
Yozyovon	63,3	106,9	1,2
shaharlar:			
Farg‘ona	929,3	108,2	18,1
Qo‘qon	991,7	107,8	19,3
Quvasoy	70,3	107,8	1,4
Marg‘ilon	1010,8	108,1	19,7

Hududlar kesimida chakana savdo tovar aylanmasi o‘sish sur’ati *(% da)*

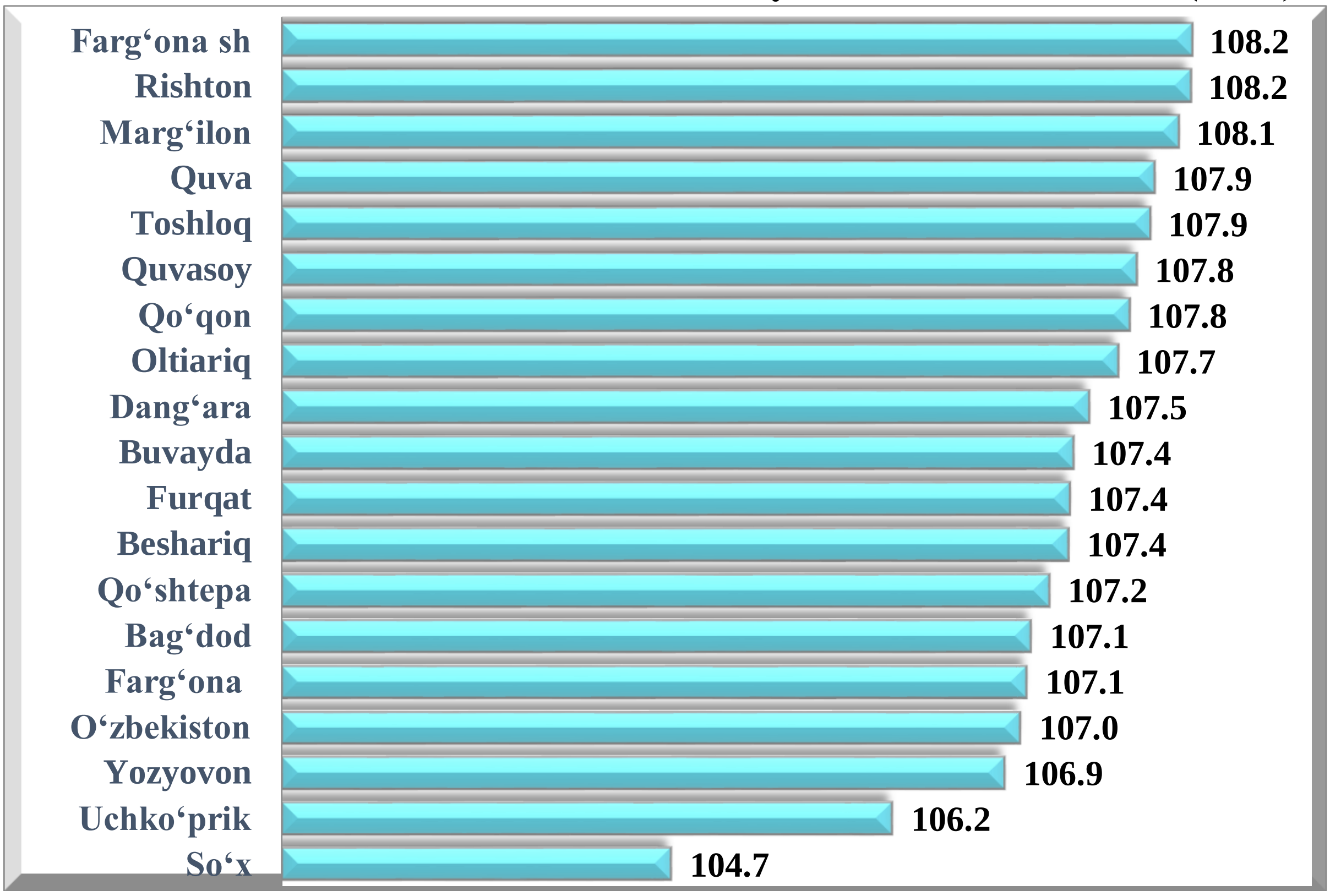

Aholi jon boshiga chakana tovar aylanmasining hududlar bo‘yicha taqsimlanishi

2023- yil yanvar-mart holatiga

	ming so‘m	*o‘tgan yilga nisbatan o‘sish sur’ati, %da*
Viloyat bo‘yicha	**1 286,0**	**105,5**
tumanlar:		
Oltiariq	841,6	105,4
Qo‘shtepa	660,8	104,5
Bag‘dod	562,3	104,9
Buvayda	888,5	105,0
Beshariq	662,6	105,6
Quva	827,8	106,1
Uchko‘prik	1 137,0	106,7
Rishton	722,4	106,2
So‘x	755,4	102,7
Toshloq	509,8	105,6
O‘zbekiston	522,5	114,3
Farg‘ona	538,3	109,0
Dang‘ara	557,0	112,5
Furqat	651,5	105,1
Yozyovon	538,5	104,6
shaharlar:		
Farg‘ona	2 945,5	102,8
Qo‘qon	3 259,0	92,1
Quvasoy	709,0	105,6
Marg‘ilon	4 088,9	106,3

2023- yil yanvar-mart oylari holatiga ko‘ra, o‘rtacha aholi jon boshiga chakana savdo tovar aylanmasi 1 286,0 ming so‘m (2022- yil yanvar-mart oylariga nisbatan 105,5 %ga o‘sdi)ni tashkil etdi. Ushbu ko‘rsatkichni hududlar kesimida solishtirilganda eng yuqorisi Marg‘ilon (4 088,9 ming so‘m), Qo‘qon sh. (3 259,0 ming so‘m) va Farg‘ona (2 945,5 ming so‘m) shaharlari hissasiga to‘g‘ri keladi.

Hududlarda yirik korxona va kichik biznes va xususiy tadbirkorlik subyektlarining viloyatda chakana savdo tovar aylanmasidagi ulushi,

(2023- yil yanvar-mart oylari, %da)

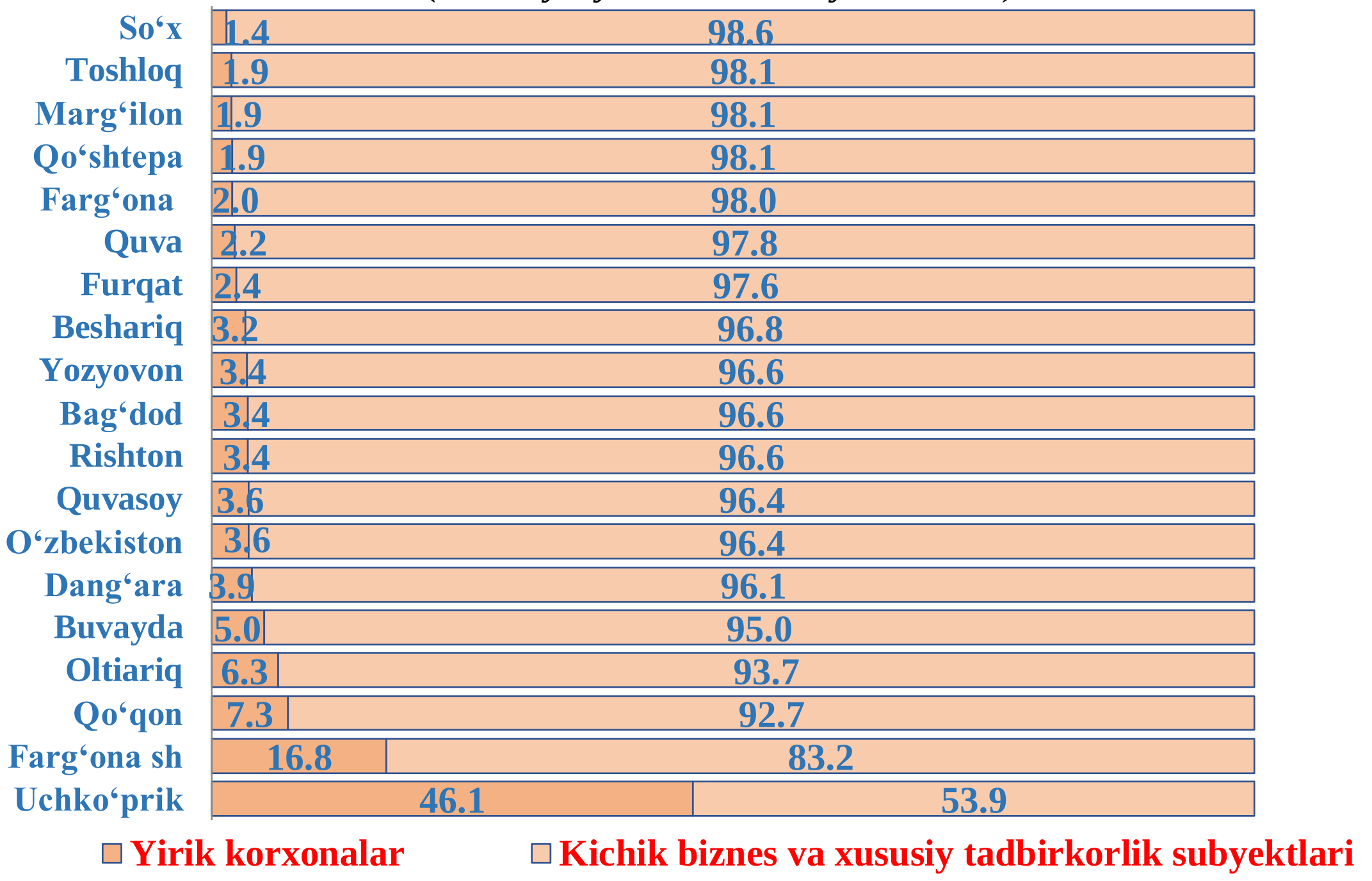

Hududlar kesimida ulgurji savdo hajmi

(2023- yil yanvar-mart holatiga)

	mlrd. so‘m	*o‘tgan yilga nisbatan o‘sish sur’ati, %da*	*viloyatdagi ulushi, %da*
Viloyat bo‘yicha	**2 375,9**	**109,8**	**100,0**
tumanlar:			
Oltiariq	75,5	109,6	3,2
Qo‘shtepa	32,0	107,7	1,3
Bag‘dod	53,9	106,0	2,3
Buvayda	51,8	100,0	2,2
Beshariq	75,8	104,1	3,2
Quva	74,2	108,4	3,1
Uchko‘prik	75,0	94,3	3,2
Rishton	38,7	97,6	1,6
So‘x	21,3	105,6	0,9
Toshloq	831,4	103,2	35,0
O‘zbekiston	40,1	100,8	1,7
Farg‘ona	42,3	107,8	1,8
Dang‘ara	70,3	103,7	3,0
Furqat	33,8	108,5	1,4
Yozyovon	42,4	107,2	1,8
shaharlar:			
Farg‘ona	396,9	122,7	16,7
Qo‘qon	168,5	135,1	7,1
Quvasoy	70,1	105,1	3,0
Marg‘ilon	182,1	126,7	7,7

Hudular kesimida ulgurji savdo tovar aylanmasining o‘tgan yilga nisbatan o‘zgarish suratlari

(yanvar-mart holatiga % da)

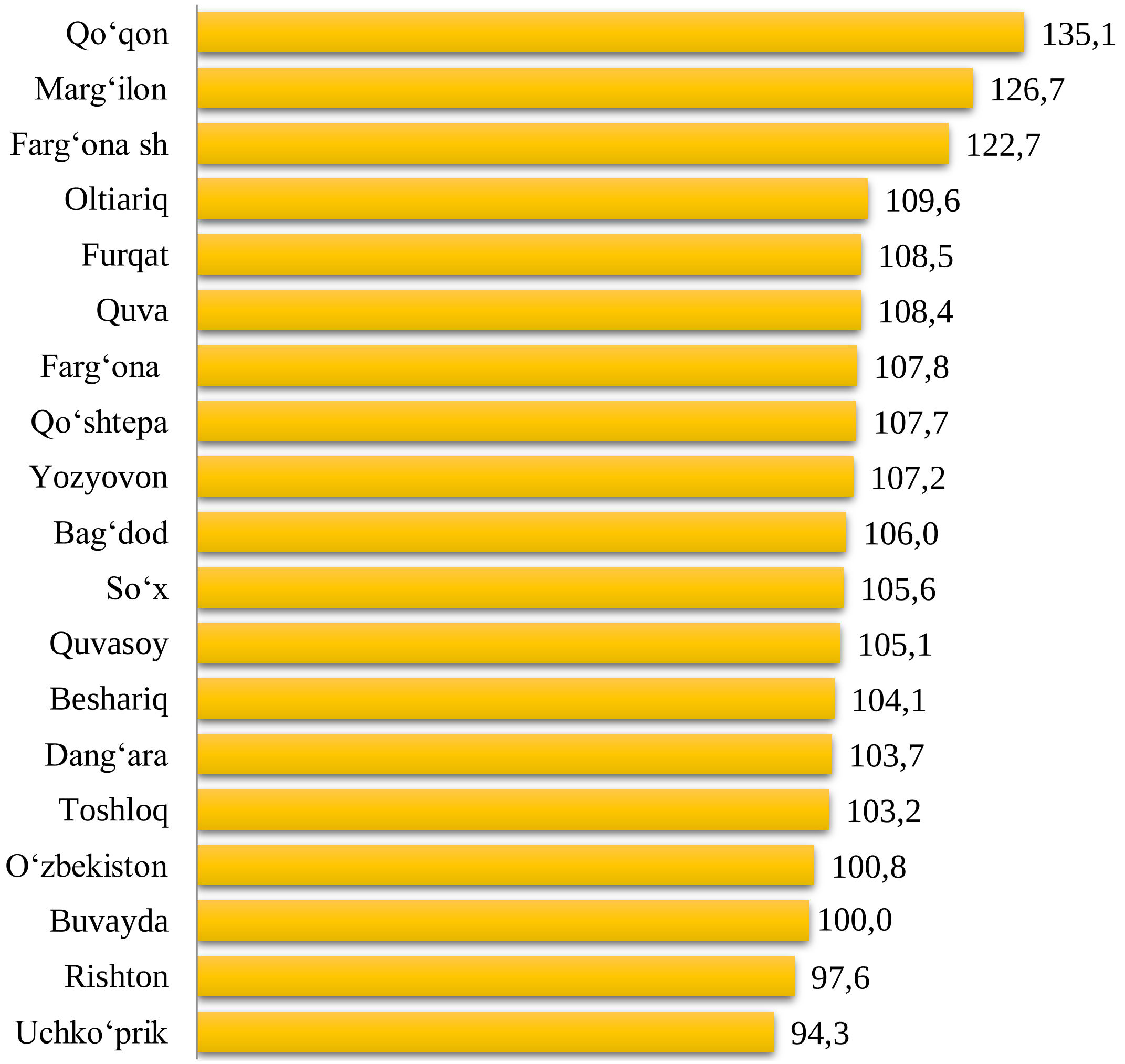

Ulgurji savdo tovar aylanmasida eng yuqori hajm kichik biznes subyektlariga to‘g‘ri kelib, mazkur hajm 2023- yil yanvar-mart oylari yakuniga ko‘ra, **2218,2** mlrd. so‘mni tashkil etib, 2022- yil yanvar-mart oylariga nisbatan **6,6** %ga ko‘paygan. Jami ulgurji savdo tovar aylanamasidagi ulushi esa **93,4** % ni tashkil etdi.