

II . SANOAT

Dastlabki ma'lumotlar bo'yicha 2023-yil yanvar-iyun oylarida viloyat korxonalari tomonidan 14 968,7 mlrd. so'mlik sanoat mahsulotlari ishlab chiqarilgan bo'lib, 2022-yilning mos davriga nisbatan sanoat ishlab chiqarish fizik hajm indeksi 104,2 %ni tashkil etdi.

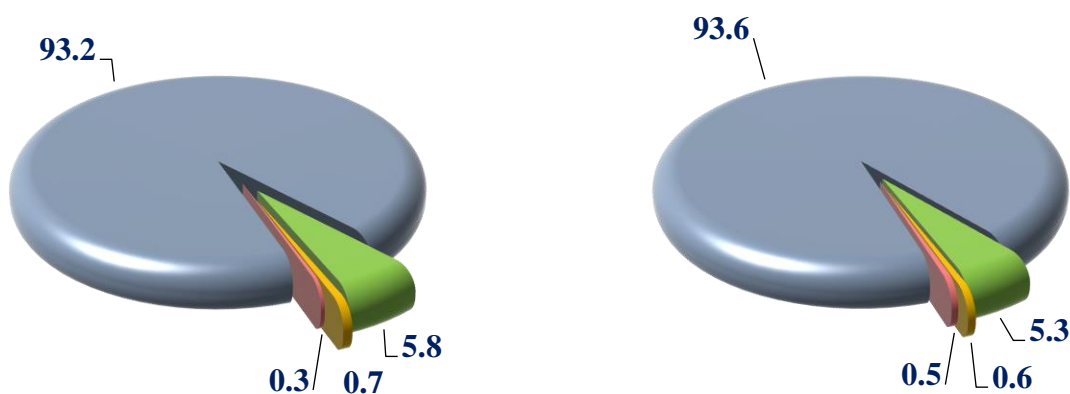
Jami sanoat ishlab chiqarish fizik hajmi indeksining asosiy omili bo'lib, ishlab chiqaradigan (qayta ishlash) sanoatiga to'g'ri kelib, jami ishlab chiqarish hajmining 93,6 %ga, tog'-kon sanoati va ochiq konlarni qazish – 0,5%ga, elektr, gaz, bug' bilan ta'minlash va havoni konditsiyalash 5,3%ga va suv bilan ta'minlash, kanalizatsiya tizimi, chiqindilarni utilizatsiya qilish – 0,6 %ga o'sish kuzatildi.

Iqtisodiy faoliyat turlari bo'yicha sanoat ishlab chiqarish tarkibi

(jami sanoat mahsulotlari ishlab chiqarish hajmiga nisbatan %)

2022-yil yanvar-iyun

2023-yil yanvar-iyun



Tog'-kon sanoati va ochiq konlarni ishlash



Elektr, gaz, bug' bilan ta'minlash va havoni konditsiyalash



Ishlab chiqaradigan sanoat (qayta ishlash sanoati)



Suv bilan ta'minlash, kanalizatsiya tizimi, chiqindilarni utilizatsiya qilish

Tog'-kon sanoati va ochiq konlarni ishlash

Tog'-kon sanoati va ochiq konlarni ishlash sohasida faoliyat ko'rsatayotgan korxonalar tomonidan 2023-yil yanvar-iyun oylarida ishlab chiqarilgan mahsulotlar hajmi 69,4 mlrd. so'mni yoki jami ishlab chiqarilgan sanoat mahsulotlari hajmining 0,5 % ni tashkil etdi. Tog'-kon sanoati bilan bog'liq boshqa faoliyat turi hajmi o'tgan yilning tegishli davriga nisbatan fizik hajm indeksi – 183,3 % ni tashkil qildi.

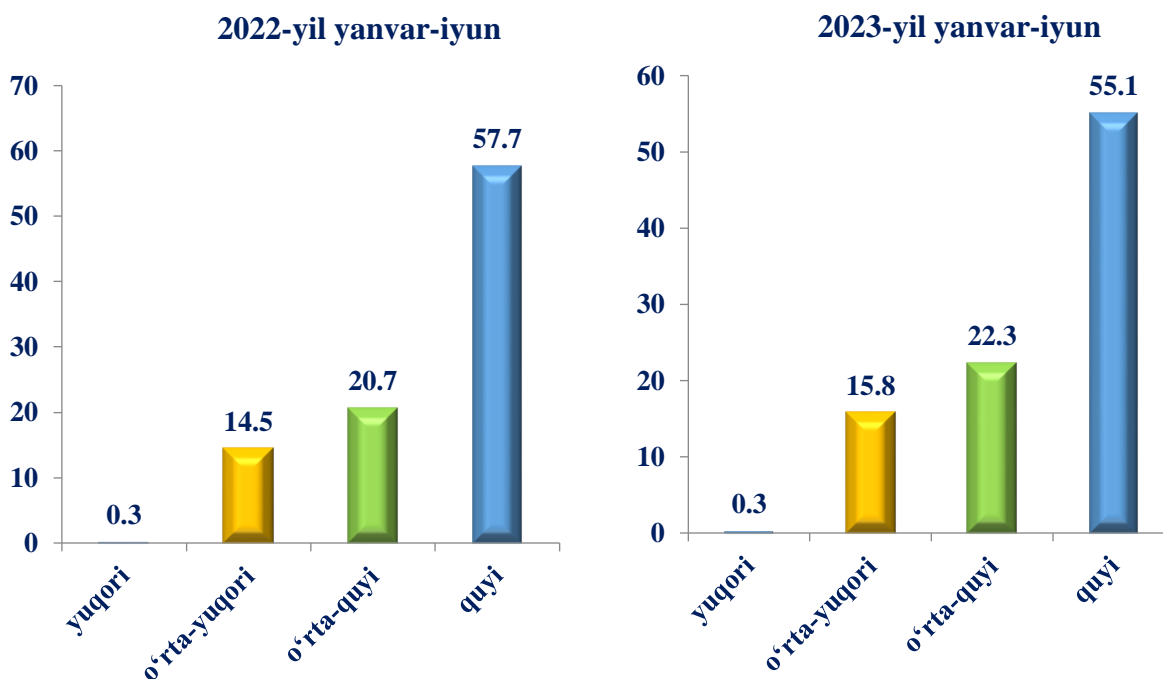
Ishlab chiqaradigan sanoat (qayta ishlash sanoati)

2023-yilning yanvar-iyun oylarida ishlab chiqaradigan sanoat sohasida faoliyat ko'rsatayotgan korxonalar tomonidan ishlab chiqarilgan mahsulotlar hajmi 14 008,2 mlrd. so'mni yoki jami ishlab chiqarilgan sanoat mahsulotlari hajmining 93,6 % ni tashkil etdi.

Ishlab chiqaradigan sanoat texnologik tarkibi

Ishlab chiqaradigan sanoat tarkibida yuqori texnologiyali tarmog'ining hajmi 46,4 mlrd. so'mni, (ishlab chiqaradigan sanoatdagi ulushi 0,3%), o'rta-yuqori texnologiyali 2 371,3 mlrd. so'mni, (15,8 %), o'rta-quyi texnologiyali 3 338,6 mlrd. so'mni (22,3 %), va quyi texnologiyali 8 251,9 mlrd. so'mni, (55,1 %) tashkil etdi.

2023-yil yanvar-iyun oylarida ishlab chiqarishning texnologik tarkibi bo'yicha ishlab chiqaradigan sanoat tarkibi, %da



Elektr, gaz, bug' bilan ta'minlash va havoni konditsiyalash

Elektr, gaz, bug' bilan ta'minlash va havoni konditsiyalash sohasida faoliyat ko'rsatayotgan korxonalar tomonidan ishlab chiqarilgan mahsulotlar hajmi 786,9 mlrd. so'mni (jami ishlab chiqarilgan sanoat mahsulotlari hajmining 5,3 % ni) tashkil etdi.

2023-yilning yanvar-iyun oylarida sanoatning mazkur tarmog'i o'tgan yilning mos davriga nisbatan fizik hajmi indeksi 102,1 % ni tashkil etdi.

Elektr, gaz, bug‘ bilan ta’minlash va havoni konditsiyalash sohasida yirik sanoat korxonalari tomonidan ayrim turdagi sanoat mahsulotlari ishlab chiqarish

(2023- yil yanvar-iyun)

	<i>2023- yil yanvar-iyun</i>	<i>2022- yil yanvar-iyun</i>	<i>2022- yilga nisbatan, %da</i>
Elektroenergiya - mln. kVt/s	167,7	213,6	78,5
Issiqlik energiyasi – ming Gkal	884,1	666,6	132,6

Ishlab chiqaradigan sanoatda yirik sanoat korxonalari tomonidan natura ko‘rinishida ayrim turdagi sanoat mahsulotlarini ishlab chiqarish

(2023- yil yanvar-iyun oylari uchun)

	<i>O‘lchov birligi</i>	<i>2023- yil yanvar-iyun</i>	<i>2022- yil yanvar-iyun holatiga nisbatan, % da</i>
Avtomobil benzini	ming tonna	174,2	182,6
Dizel yoqilg‘isi	ming tonna	230,0	163,7
Uzum vinosi	ming litr	264,6	76,0
Neft bitumi	ming tonna	34,4	3,0 m.
Superfosfat	ming tonna P2O5	10,0	52,7
Paxta chigiti	tonna	61 438,2	125,5
Shisha idishlar	ming dona	4 592,3	44,3
Gips	tonna	-	-

Suv bilan ta’minlash, kanalizatsiya tizimi, chiqindilarni utilizatsiya qilish

Suv bilan ta’minlash, kanalizatsiya tizimi, chiqindilarni utilizatsiya qilish sohasida faoliyat ko‘rsatayotgan korxonalar tomonidan ishlab chiqarilgan mahsulotlar hajmi 104,2 mlrd. so‘mni (jami ishlab chiqarilgan sanoat mahsulotlari hajmining 0,6 %ni) tashkil etdi. 2023-yilning yanvar-iyun oylarida sanoatning mazkur tarmog‘i o‘tgan yilning mos davriga nisbatan fizik hajm indeksi 98,3 %ni tashkil etdi.

Iqtisodiy faoliyat turlari bo'yicha sanoat mahsulotlarini ishlab chiqarish
(2023- yil yanvar-iyun oylari uchun)

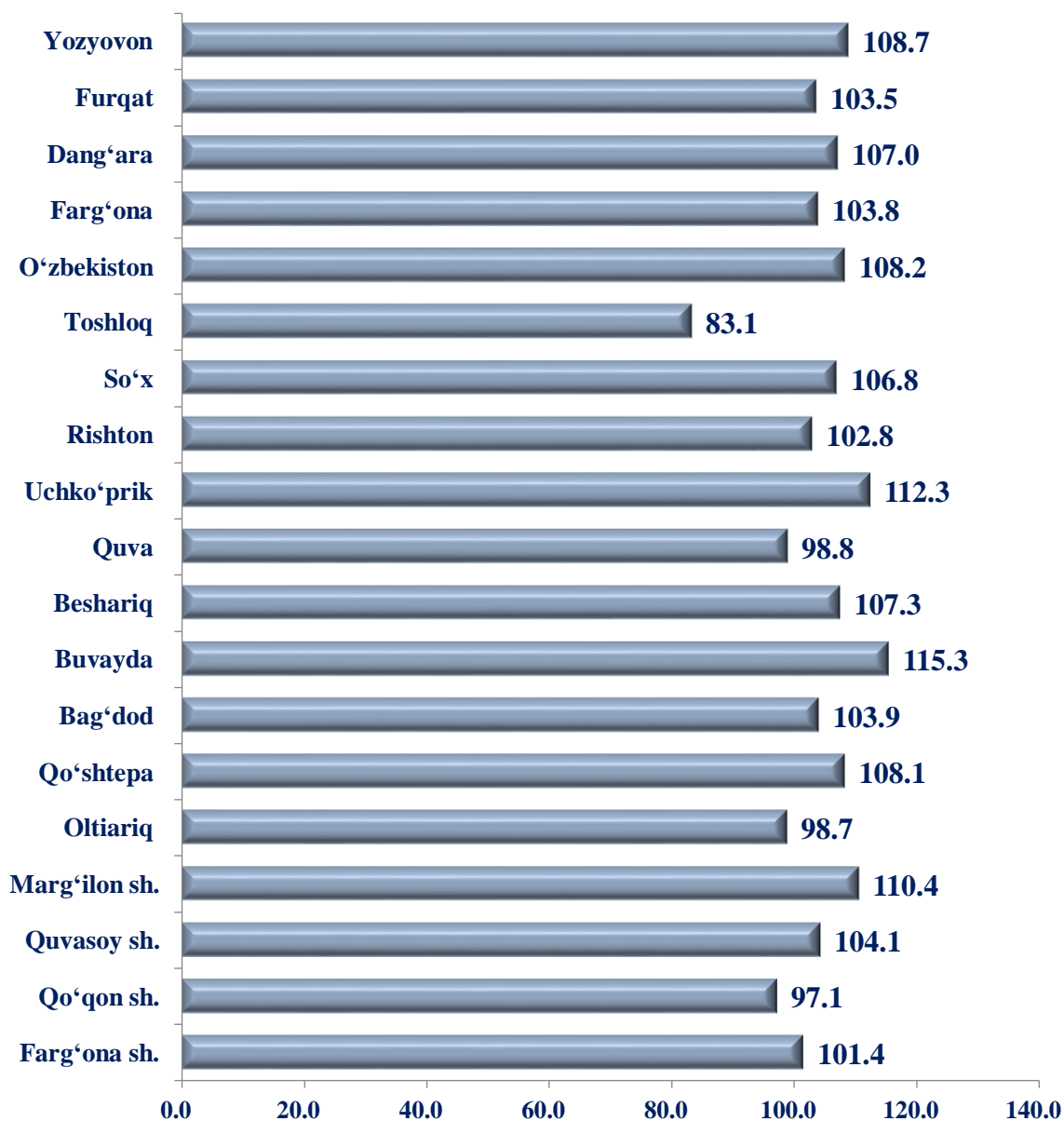
	mlrd. so'm	Jami hajmga nisbatan foizda
Ishlab chiqarilgan sanoat mahsulotlari hajmi	14 968,7	100,0
Tog'–kon sanoati va ochiq konlarni ishlash	69,4	0,5
<i>ulardan:</i>		
Tog'–kon sanoatining boshqa turlari	69,4	0,5
Qayta ishlash sanoati	14 008,2	93,6
<i>undan:</i>		
Oziq-ovqat mahsulotlari, ichimliklar va tamaki mahsulotlarini ishlab chiqarish	2 066,9	13,8
to'qimachilik mahsulotlari, kiyim va teri mahsulotlarini ishlab chiqarish	5 517,7	36,9
yog'och va po'kak buyumlar, pohl va to'qish uchun materiallardan buyumlar, qog'oz va qog'oz mahsulotlari	495,3	3,3
yozilgan materiallarni nashr qilish va aks ettirish	7,0	0,05
koks va neftni qayta ishlash mahsulotlari ishlab chiqarish	824,8	5,5
kimyo mahsulotlari, rezina va plastmassa buyumlar ishlab chiqarish	1 987,3	13,3
asosiy farmatsevtika mahsulotlari va preparatlarini ishlab chiqarish	9,7	0,1
boshqa nometall mineral mahsulotlar ishlab chiqarish	1 721,0	11,5
metallurgiya sanoati	96,9	0,6
Mashina va uskunalardan tashqari tayyor metall buyumlar ishlab chiqarish	305,0	2,0
Kompyuterlar, elektron va optik mahsulotlar ishlab chiqarish	36,7	0,2
Elektr uskunalari ishlab chiqarish	138,0	0,9
Boshqa toifalarga kiritilmagan mashina va uskunalari ishlab chiqarish	129,4	0,9
Avtotransport vositalari, treylerlar va yarim pritseplar ishlab chiqarish	416,4	2,8
Boshqa transport uskunalari ishlab chiqarish	83,5	0,6
Boshqa tayyor buyumlar ishlab chiqarish	165,0	1,1
Mebel ishlab chiqarish	137,6	0,9
Mashina va uskunalarni ta'mirlash va o'rnatish	7,7	0,1
Elektr, gaz, bug' bilan ta'minlash va havoni konditsiyalash	786,9	5,3
Suv bilan ta'minlash, kanalizatsiya tizimi, chiqindilarni yig'ish va utilizatsiya qilish	104,2	0,6

Hududlar bo'yicha sanoat mahsulotlari ishlab chiqarishi

Tuman (shahar)larning sanoat salohiyatini oshirish bo'yicha amalga oshirib kelinayotgan izchil choralar natijasida Buvayda tumani (2022- yilning yanvar-iyun oylariga nisbatan 115,3 %ga), Uchko'prik tumani (112,3 %ga), Marg'ilon shahri (110,4 %ga) hamda Yozyovon tumani (108,7 %ga) sezilarli darajada ishlab chiqarish fizik hajmi indeksining o'sishi ta'minlandi.

Hududlar bo'yicha sanoat mahsulotlari ishlab chiqarish hajmi, indeksining o'sish sur'atlari

(2023- yil yanvar-iyun oylari uchun)



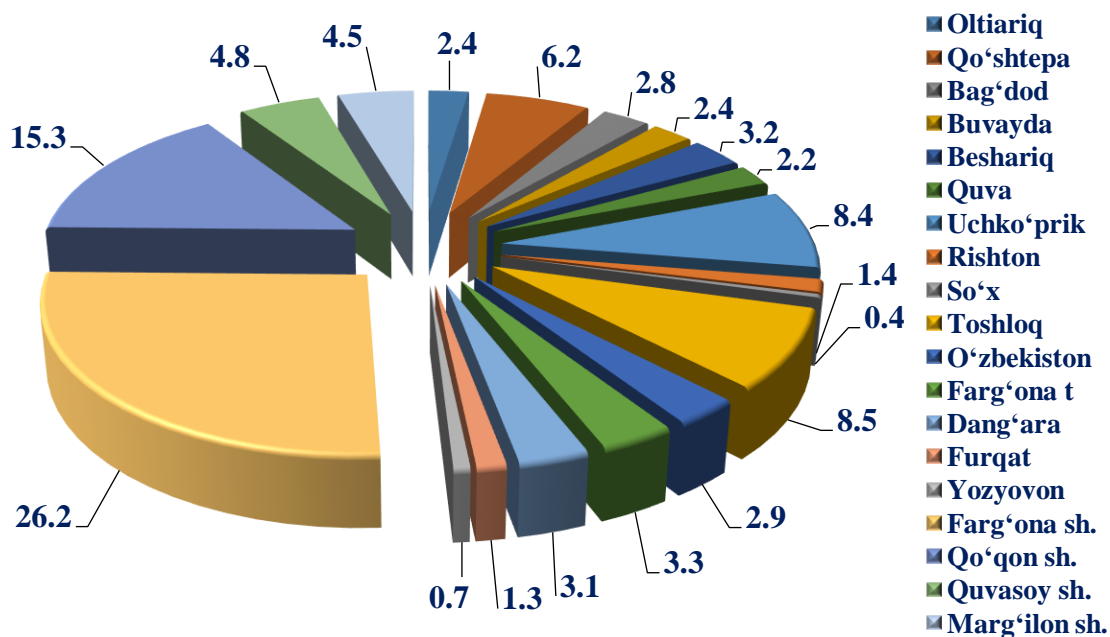
Hududlar bo'yicha sanoat mahsulotlari ishlab chiqarishi

	Sanoat mahsulotlari (mlrd. so'm)	Jamiga nisbatan ulushi %da	2022-yil yanvar- iyun oylariga nisbatan %da
Viloyat jami:	14 968,7	100,0	104,2
Farg'ona	3 928,7	26,2	101,4
Qo'qon	2 293,3	15,3	97,1
Quvasoy	725,1	4,8	104,1
Marg'ilon	680,0	4,5	110,4
tumanlar:			
Oltiariq	359,6	2,4	98,7
Qo'shtepa	930,2	6,2	108,1
Bag'dod	417,9	2,8	103,9
Buvayda	358,3	2,4	115,3
Beshariq	472,8	3,2	107,3
Quva	328,7	2,2	98,8
Uchko'prik	1 258,2	8,4	112,3
Rishton	202,3	1,4	102,8
So'x	49,5	0,4	106,8
Toshloq	1 268,1	8,5	83,1
O'zbekiston	435,5	2,9	108,2
Farg'ona	494,9	3,3	103,8
Dang'ara	462,2	3,1	107,0
Furqat	194,4	1,3	103,5
Yozyovon	109,0	0,7	108,7


Viloyatda sanoat mahsulotlari ishlab chiqarish hajmini tuman va shaharlar kesimida ko'radigan bo'lsak, Farg'ona shahrida 3 928,7 mlrd. so'mlik sanoat mahsulotlari ishlab chiqarilgan bo'lib, 2022-yilning mos davriga nisbatan fizik hajm indeksi 101,4 %ni, Qo'qon shahrida 2 293,3 mlrd. so'mlik sanoat mahsulotlari ishlab chiqarilgan bo'lib, 2022-yilning mos davriga nisbatan fizik hajm indeksi 97,1 %ni, Quvasoy shahrida 725,1 mlrd. so'mlik sanoat mahsulotlari ishlab chiqarilgan bo'lib, 2022-yilning mos davriga nisbatan fizik hajm indeksi 104,1 %ni, Marg'ilon shahrida 680,0 mlrd. so'mlik sanoat mahsulotlari ishlab chiqarilgan bo'lib, 2022-yilning mos davriga nisbatan fizik hajm indeksi 110,4 %ni, Oltiariq tumanida 359,6 mlrd. so'mlik sanoat mahsulotlari ishlab chiqarilgan bo'lib, 2022-yilning mos davriga nisbatan fizik hajm indeksi 98,7 %ni, Qo'shtepa tumanida 930,2 mlrd. so'mlik sanoat mahsulotlari ishlab chiqarilgan bo'lib, 2022-yilning mos davriga nisbatan fizik hajm indeksi 108,1 %ni, Bag'dod tumanida 417,9 mlrd. so'mlik sanoat mahsulotlari ishlab chiqarilgan bo'lib, 2022-yilning mos davriga nisbatan fizik hajm indeksi 103,9 %ni, Buvayda tumanida 358,3 mlrd. so'mlik sanoat mahsulotlari ishlab chiqarilgan bo'lib, 2022-yilning mos davriga nisbatan fizik hajm indeksi 115,3 %ni, Beshariq tumanida 472,8 mlrd. so'mlik sanoat mahsulotlari ishlab chiqarilgan

bo‘lib, 2022-yilning mos davriga nisbatan fizik hajm indeksi 107,3 %ni, Quva tumanida 328,7 mlrd. so‘mlik sanoat mahsulotlari ishlab chiqarilgan bo‘lib, 2022-yilning mos davriga nisbatan fizik hajm indeksi 98,8 %ni, Uchko‘prik tumanida 1 258,2 mlrd. so‘mlik sanoat mahsulotlari ishlab chiqarilgan bo‘lib, 2022-yilning mos davriga nisbatan fizik hajm indeksi 112,3 %ni, Rishton tumanida 202,3 mlrd. so‘mlik sanoat mahsulotlari ishlab chiqarilgan bo‘lib, 2022-yilning mos davriga nisbatan fizik hajm indeksi 102,8 %ni, So‘x tumanida 49,5 mlrd. so‘mlik sanoat mahsulotlari ishlab chiqarilgan bo‘lib, 2022-yilning mos davriga nisbatan fizik hajm indeksi 106,8 %ni, Toshloq tumanida 1 268,1 mlrd. so‘mlik sanoat mahsulotlari ishlab chiqarilgan bo‘lib, 2022-yilning mos davriga nisbatan fizik hajm indeksi 83,1 %ni, O‘zbekiston tumanida 435,5 mlrd. so‘mlik sanoat mahsulotlari ishlab chiqarilgan bo‘lib, 2022-yilning mos davriga nisbatan fizik hajm indeksi 108,2 %ni, Farg‘ona tumanida 494,9 mlrd. so‘mlik sanoat mahsulotlari ishlab chiqarilgan bo‘lib, 2022-yilning mos davriga nisbatan fizik hajm indeksi 103,8 %ni, Dang‘ara tumanida 462,2 mlrd. so‘mlik sanoat mahsulotlari ishlab chiqarilgan bo‘lib, 2022-yilning mos davriga nisbatan fizik hajm indeksi 107,0 %ni, Furqat tumanida 194,4 mlrd. so‘mlik sanoat mahsulotlari ishlab chiqarilgan bo‘lib, 2022-yilning mos davriga nisbatan fizik hajm indeksi 103,5 %ni, Yozyovon tumanida 109,0 mlrd. so‘mlik sanoat mahsulotlari ishlab chiqarilgan bo‘lib, 2022-yilning mos davriga nisbatan fizik hajm indeksi 108,7 %ni, tashkil etdi.

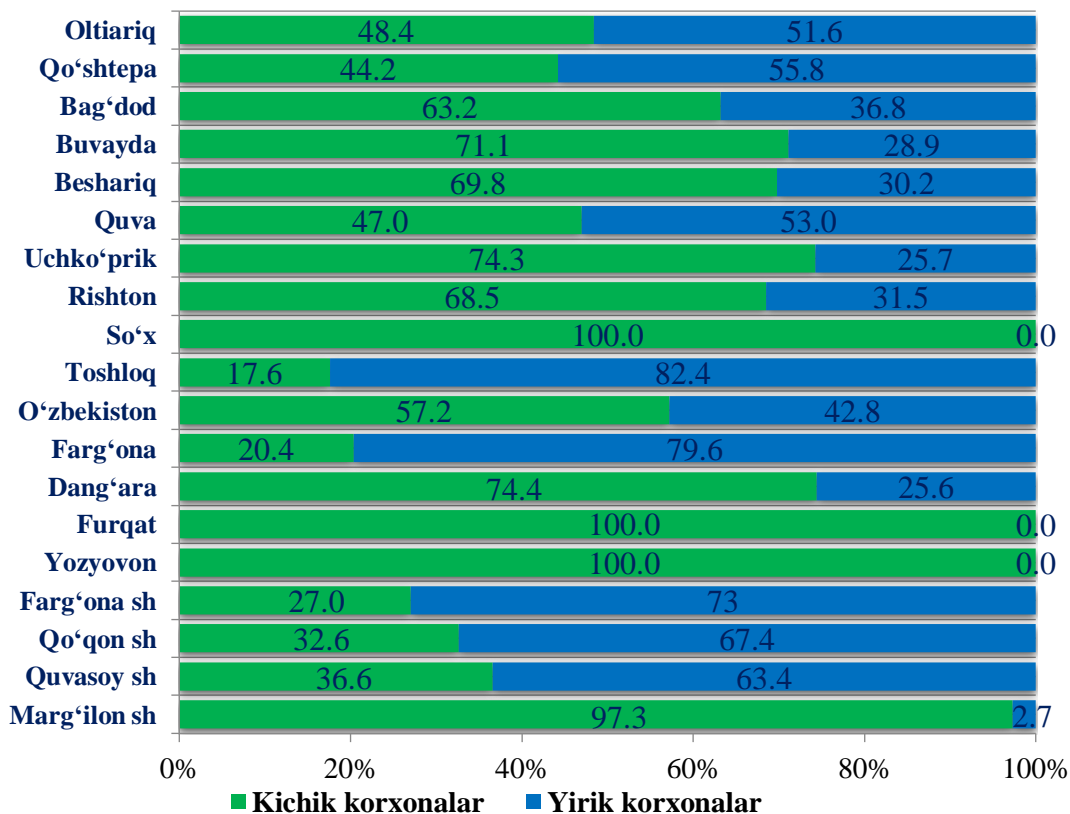
Tuman (shahar)larning viloyatdagi jami sanoat ishlab chiqarish hajmidagi ulushi, % da (2023- yil yanvar-iyun)



Kichik tadbirkorlik subyektlari sanoat ishlab chiqarishda keskin taallashgani natijasida ular tomonidan sanoat mahsulotlari ishlab chiqarish hajmi mos ravishda oshishiga olib keldi, o‘z navbatida kichik biznesning jami sanoat ishlab chiqarishdagi ulushi esa 44,5 %ni tashkil etmoqda.

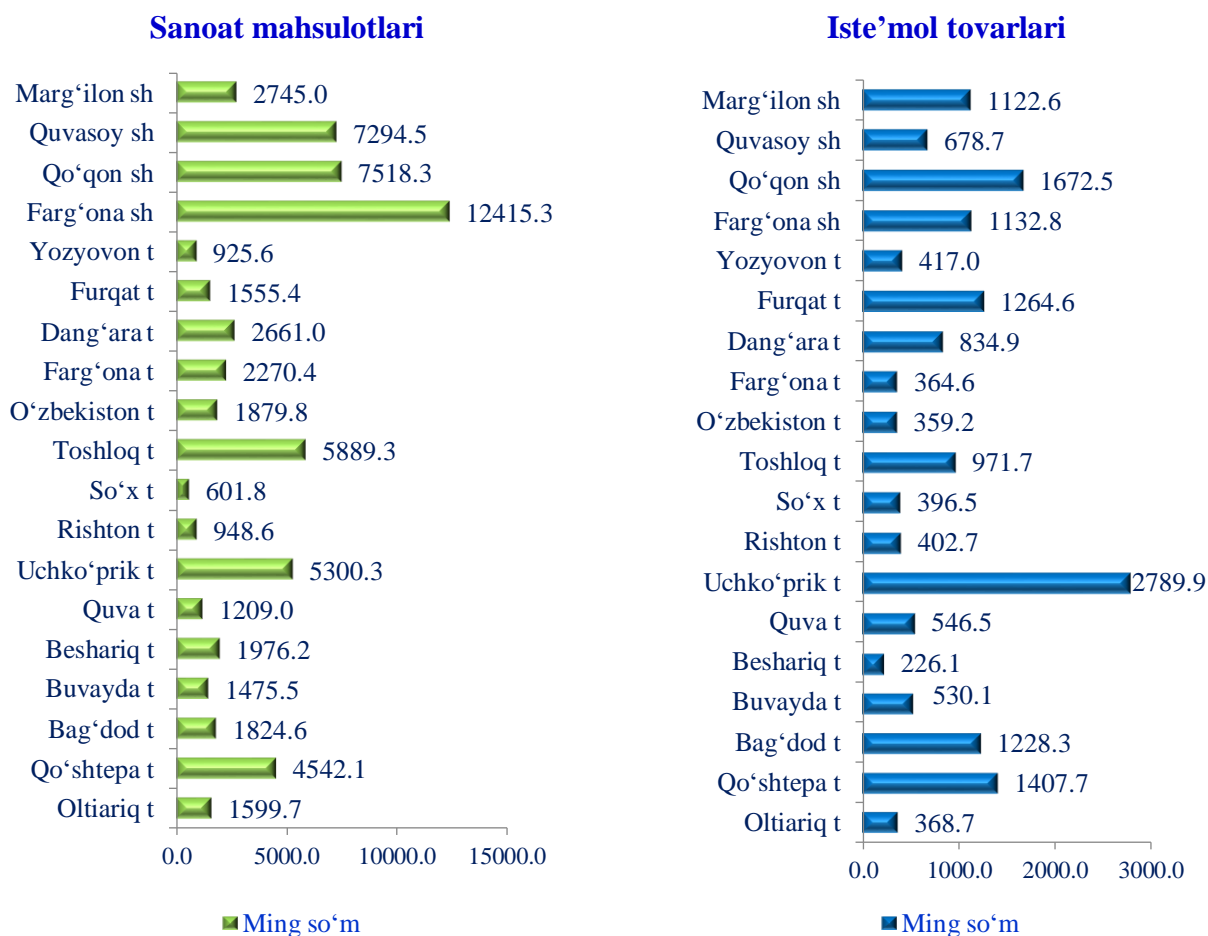


Hududlar bo'yicha yirik korxonalar va kichik biznesning sanoat mahsulotlari ishlab chiqarishdagi ulushi (2023- yil yanvar-iyun oylari, foiz hisobida)



Aholi jon boshiga sanoat mahsulotlari ishlab chiqarishning tabaqalanishi tahlili Farg'ona shahrida (12 415,3 ming so'm), Qo'qon shahrida (7 518,3 ming so'm), Quvasoy shahrida (7 294,5 ming so'm), Toshloq tumani (5 889,3 ming so'mni)da viloyat darajasi ko'rsatkichidan yuqoriligini ko'rsatmoqda.

Hududlar bo'yicha aholi jon boshiga sanoat mahsulotlari va iste'mol tovarlari ishlab chiqarish hajmi, ming so'mda (2023- yil yanvar-iyun oylari uchun)

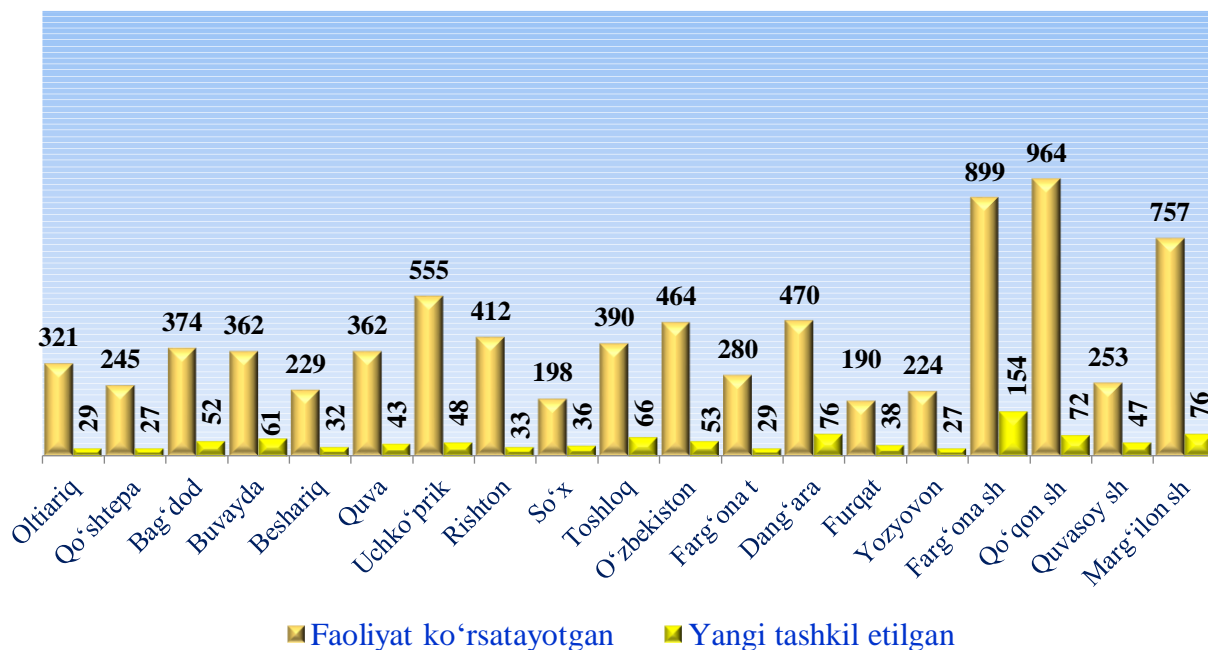


Faoliyat yuritayotgan va yangi tashkil etilgan sanoat korxonalari

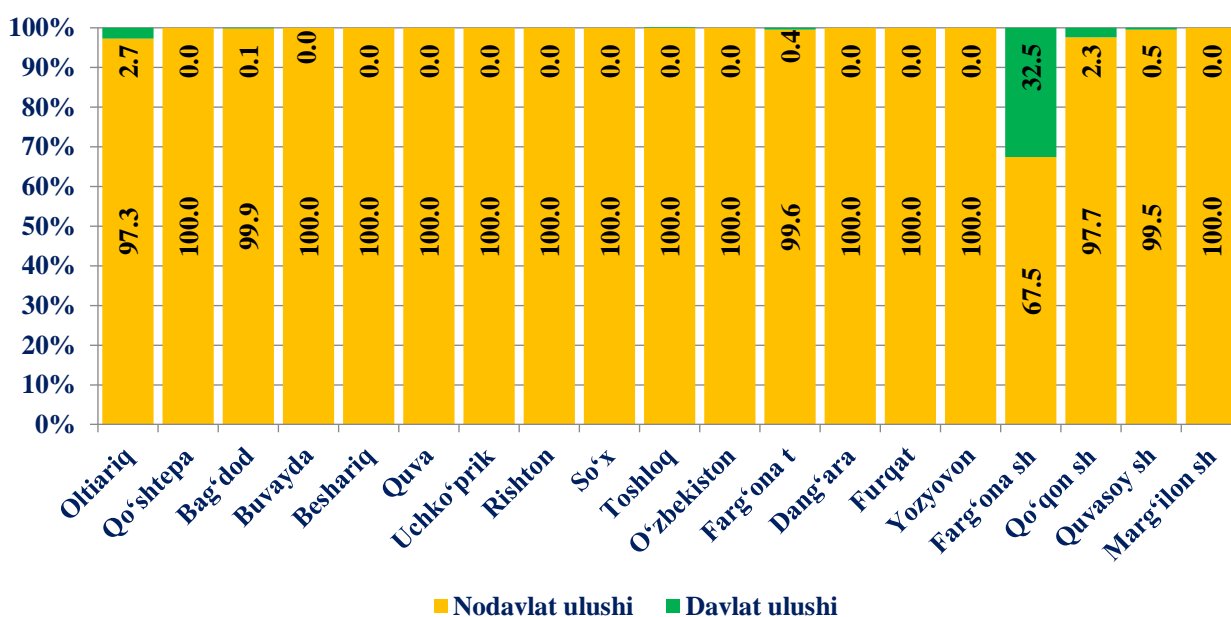
Bugungi kunda viloyatda 7 949 ta sanoat korxonalari faoliyat ko'rsatayotgan bo'lib, ulardan 964 tasi Qo'qon shahri, 899 tasi Farg'ona shahri, 757 tasi Marg'ilon shahri, 555 tasi Uchko'prik tumani, 470 tasi Dang'ara tumani, 464 tasi O'zbekiston tumani, 412 tasi Rishton tumani, 390 tasi Toshloq tumani, 374 tasi Bag'dod tumani, 362 tasi Buvayda tumani, 362 tasi Quva tumani, 321 tasi Oltiariq tumani, 280 tasi Farg'ona tumani, 253 tasi Quvasoy shahri, 245 tasi Qo'shtepa tumani, 229 tasi Beshariq tumani, 224 tasi Yozyovon tumani 198 tasi So'x tumani hamda 190 tasi Furqat tumanlariga to'g'ri keladi.

2023-yilning 1-iyul holatiga viloyatda 999 ta yangi sanoat korxonalari tashkil etilgan bo'lib, ulardan 154 tasi Farg'ona shahri, 76 tasi Dang'ara tumani, 76 tasi Marg'ilon shahri, 72 tasi Qo'qon shahri, 66 tasi Toshloq tumani, 61 tasi Buvayda tumani, 53 tasi O'zbekiston tumani, 52 tasi Bag'dod tumani, 48 tasi Uchko'prik tumani, 47 tasi Quvasoy shahri, 43 tasi Quva tumani, 38 tasi Furqat tumani, 36 tasi So'x tumani, 33 tasi Rishton tumani, 32 tasi Beshariq tumani, 29 tasi Oltiariq tumani, 29 tasi Farg'ona tumani, 27 tasi Qo'shtepa tumani, 27 tasi Yozyovon tumaniga to'g'ri keladi.

**Fargʻona viloyatida faoliyat koʻrsatayotgan hamda yil boshidan
yangi tashkil etilgan korxonalar**
(2023- yil yanvar-iyun oylari uchun, soni birlikda)



**Hududlar boʻyicha sanoat mahsulotlari ishlab chiqaruvchi
korxonalarning mulkchilik shakllari, foizda**
(2023- yil yanvar-iyun oylari uchun)



mahalliyashtirish dasturining amalga oshirilishi

Viloyatda sanoat mahsulotlari ishlab chiqarishining rivojlanishiga tayyor mahsulotlar, butlovchi qismlar va materiallar ishlab chiqarishni mahalliyashtirish dasturining amalga oshirilishi ham oʻz taʼsirini koʻrsatdi. Mazkur dasturga kiritilgan 153 ta loyiha boʻyicha 1 267,1 mlrd. soʻmlik mahsulotlar ishlab chiqarildi.

**Tayyor mahsulotlar, butlovchi qismlar va materiallar ishlab chiqarishni
mahalliyashtirish dasturining asosiy ko'rsatkichlari**
(2023- yil yanvar-iyun)

	2022- yil yanvar-iyun	2023- yil yanvar-iyun
Loyihalar soni, birlik	162	153
Korxonalar soni, birlik	119	131
Ishlab chiqarish hajmi, mlrd. so'm	712,4	1 267,1
Eksport qilingan mahalliyashtirilgan mahsulotlar hajmi, mln AQSH doll.	9,2	13,3
Yaratilgan yangi ish o'rinlari, birlik	465	457

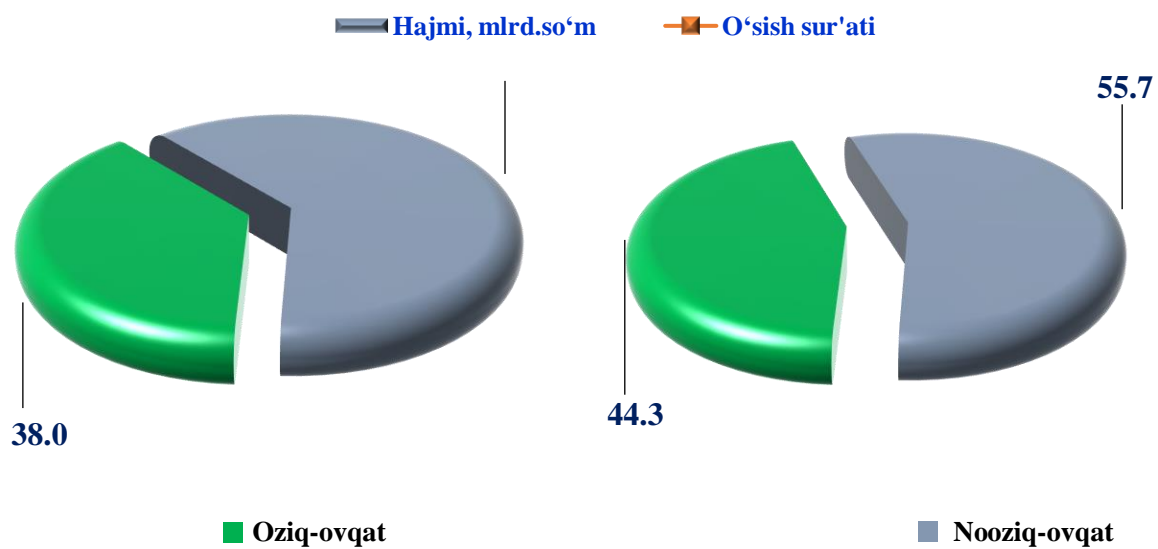
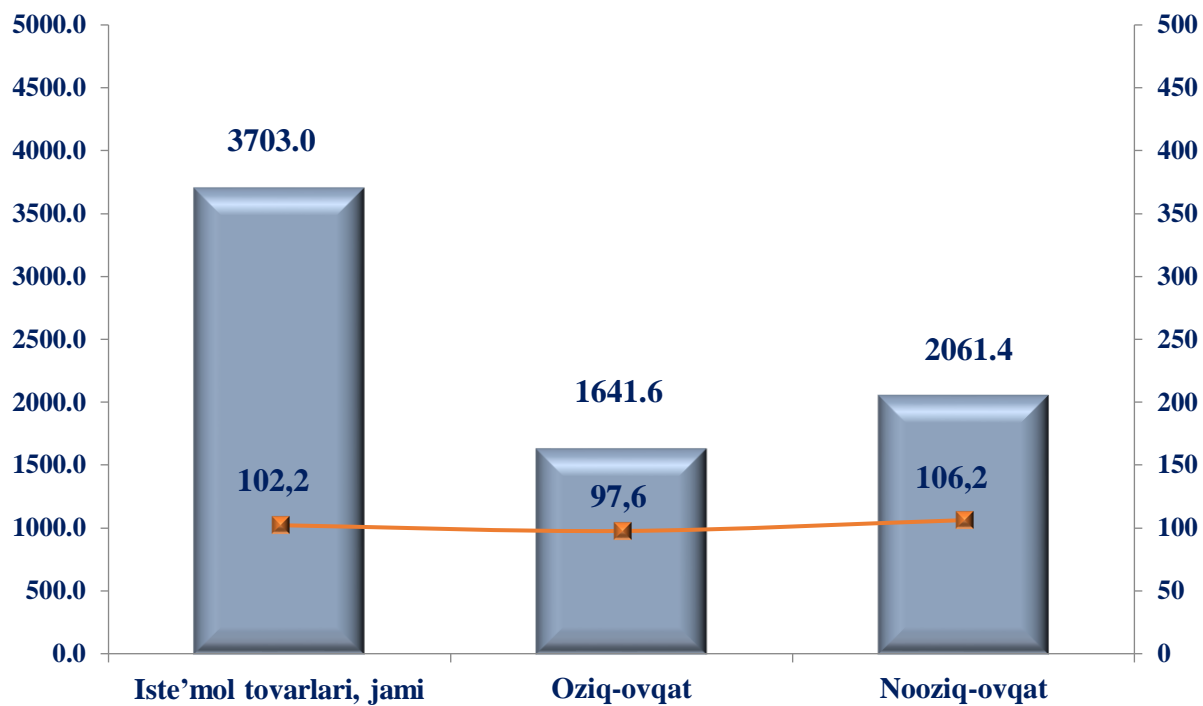
Iste'mol tovarlari ishlab chiqarish

Tayyor mahsulotlar turlarini kengaytirish va ishlab chiqarilishini qo'llab-quvvatlash bo'yicha amalga oshirib kelinayotgan chora-tadbirlar natijasida iste'mol tovarlar ishlab chiqarish hajmi 3 703,0 mlrd. so'mni tashkil etdi. 2022- yilning yanvar-iyun oylariga nisbatan 102,2%ni tashkil etib, jami sanoat ishlab chiqarish hajmidagi ulushi esa 24,7%ni tashkil etdi.

2023- yil yanvar-iyun holatiga iste'mol tovarlari ishlab chiqarish hajmi

	mlrd. so'm	Jami hajmga nisbatan foizda
Jami iste'mol tovarlari hajmi:	3 703,0	100,0
<i>shu jumladan:</i>		
oziq-ovqat tovarlari	1 641,6	44,3
nooziq-ovqat tovarlari	2 061,4	55,7

Iste'mol tovarlari ishlab chiqarish hajmining tarkibi



Hududlar bo'yicha 2023-yil yanvar-iyun oylarida iste'mol tovarlari ishlab chiqarish hajmi va o'sish sur'ati

	Xalq iste'mol mollari (mlrd. so'm)	Jamiga nisbatan ulushi %da	2022- yil yanvar- iyun oylariga nisbatan %da
Viloyat jami:	3 703,0	100,0	102,2
Farg'ona	358,5	9,7	92,0
Qo'qon	510,2	13,8	89,3
Quvasoy	67,5	1,8	100,1
Marg'ilon	278,1	7,5	100,5
tumanlar:			
Oltiariq	82,9	2,2	100,2
Qo'shtepa	288,3	7,8	182,0
Bag'dod	281,3	7,6	100,3
Buvayda	128,7	3,5	100,1
Beshariq	54,1	1,5	148,6
Quva	148,6	4,0	100,1
Uchko'prik	662,3	17,9	110,3
Rishton	85,9	2,3	196,1
So'x	32,6	0,9	100,4
Toshloq	209,2	5,7	65,5
O'zbekiston	83,2	2,2	109,5
Farg'ona	79,5	2,1	128,5
Dang'ara	145,0	3,9	102,1
Furqat	158,1	4,3	100,2
Yozyovon	49,1	1,3	100,2

Iste'mol tovarlari ishlab chiqarish

Hududlar kesimida oziq-ovqat mahsulotlari ishlab chiqarilishining viloyat jami hajmidagi eng yuqori ulushi Uchko'prik tumaniga to'g'ri kelib, 17,9 %ni, shuningdek Qo'qon shahri 13,8 %ni, Farg'ona shahri esa 9,7 %ni tashkil etdi.

Shuningdek oziq-ovqat mahsulotlari ishlab chiqarilishining o'sish sur'ati eng yuqori ko'rsatkich Rishton (196,1%), Qo'shtepa (182,0%) va Beshariq tumanlarida 148,6%ga ko'p qayd etildi.

Hududlar bo'yicha 2023- yil yanvar-iyun oylarida oziq-ovqat mahsulotlari ishlab chiqarish hajmi va o'sish sur'ati

	Oziq-ovqat mahsulotlari ishlab chiqarish (mlrd. so'm)	Jamiga nisbatan ulushi %da	2022-yil yanvar- iyun oylariga nisbatan %da
Viloyat jami:	1 641,6	100,0	97,6
Farg'ona	140,3	8,5	72,1
Qo'qon	187,6	11,4	73,9
Quvasoy	45,7	2,8	126,3
Marg'ilon	115,0	7,0	88,3
tumanlar:			
Oltiariq	34,2	2,1	112,2
Qo'shtepa	36,9	2,2	82,9
Bag'dod	150,7	9,2	115,9
Buvayda	33,0	2,0	65,0
Beshariq	30,0	1,8	110,8
Quva	109,4	6,7	103,5
Uchko'prik	382,5	23,3	105,5
Rishton	60,1	3,7	284,6
So'x	21,9	1,4	109,4
Toshloq	25,1	1,5	106,8
O'zbekiston	52,3	3,2	103,4
Farg'ona	71,4	4,4	139,8
Dang'ara	45,9	2,8	93,8
Furqat	66,1	4,0	93,6
Yozyovon	33,5	2,0	109,2

Hududlar kesimida nooziq-ovqat mahsulotlari ishlab chiqarilishining viloyat jami hajmidagi eng yuqori ulushi Uchko'prik tumaniga to'g'ri kelib, 23,3%ni, shuningdek Qo'qon shahriga 11,4%ni, va Bag'dod tumanida 9,2 %ni tashkil etdi.

Shuningdek nooziq-ovqat mahsulotlari ishlab chiqarilishining o'sish sur'ati eng yuqori ko'rsatkichini Rishton (2,8 m.), Farg'ona (139,8) tumanlari va Quvasoy shahri 126,3%i tashkil etdi.

Hududlar bo'yicha 2023- yil yanvar-iyun oylarida nooziq-ovqat mahsulotlari ishlab chiqarish hajmi va o'sish sur'ati

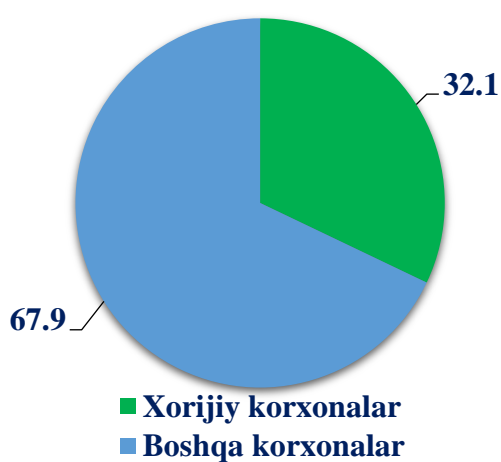
	Nooziq-ovqat mahsulotlari ishlab chiqarish (mlrd. so'm)	Jamiga nisbatan ulushi %da	2022- yil yanvar-iyun oylariga nisbatan %da
Viloyat jami:	2 061,4	100,0	106,2
Farg'ona	218,1	10,6	112,0
Qo'qon	322,6	15,6	101,6
Quvasoy	21,8	1,1	69,8
Marg'ilon	163,1	7,9	111,3
tumanlar:			
Oltiariq	48,6	2,4	93,1
Qo'shtepa	251,4	12,2	220,8
Bag'dod	130,6	6,3	86,8
Buvayda	95,7	4,6	122,9
Beshariq	24,1	1,2	258,6
Quva	39,2	1,9	91,6
Uchko'prik	279,8	13,6	117,6
Rishton	25,8	1,3	113,8
So'x	10,8	0,4	86,0
Toshloq	184,2	8,9	62,2
O'zbekiston	30,9	1,5	121,5
Farg'ona	8,0	0,4	74,8
Dang'ara	99,1	4,8	106,5
Furqat	92,0	4,5	105,7
Yozyovon	15,6	0,8	85,2

Chet el investitsiyalari ishtirokidagi korxonalari tomonidan sanoat mahsulotlari ishlab chiqarilishi

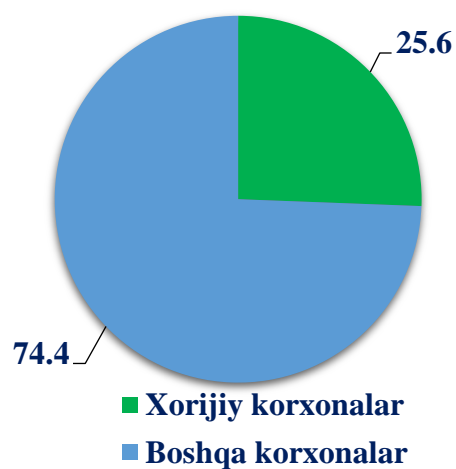
Hisobot davrida xorijiy investitsiyalar ishtirokidagi korxonalar tomonidan 3 827,0 mlrd. soʻmlik sanoat mahsulotlari ishlab chiqarilgan boʻlib, umumiy ishlab chiqarishdagi ulushi hisobot davrida 25,6 %ni tashkil etdi.

Chet el investitsiyalari ishtirokidagi korxonalari tomonidan sanoat mahsulotlari ishlab chiqarish umumiy hajmdagi ulushi, % da

2022-yil yanvar-iyun



2023-yil yanvar-iyun



**Hududlar bo'yicha chet el investitsiyalari ishtirokidagi korxonalar hajmi jami
sanoat mahsulotlari ishlab chiqarish hajmidagi ulushi, % da**
(2023- yil yanvar-iyun)

