

### III. QISHLOQ, O‘RMON VA BALIQCHILIK XO‘JALIGI

Dastlabki ma’lumotlarga ko‘ra, 2023- yilning yanvar-iyun oylarida qishloq, o‘rmon va baliqchilik xo‘jaligi mahsulot (xizmat)larining umumiy hajmi 16 088,5 mlrd.so‘mni yoki 2022- yilning mos davriga nisbatan 104,5 %ni, shu jumladan, dehqonchilik va chorvachilik, ovchilik va ushbu sohalarda ko‘rsatilgan xizmatlar – 15 853,2 mlrd.so‘mni (104,5 %), o‘rmon xo‘jaligi – 177,2 mlrd.so‘mni (103,8 %), baliqchilik xo‘jaligi – 58,1 mlrd.so‘mni (100,1 %) tashkil qildi. Respublika qishloq, o‘rmon va baliqchilik xo‘jaligi tarkibida Farg‘ona viloyatining ulushi 10,4 %ni tashkil etdi.



16 088,5

Farg‘ona viloyatining qishloq, o‘rmon va baliqchilik xo‘jaligi mahsulot (xizmat)larining hajmi, mlrd. so‘m

01



15853,2

Dehqonchilik va chorvachilik, ovchilik va shu sohalarda ko‘rsatilgan xizmatlar

02



177,2

O‘rmon xo‘jaligi

03



58,1

Baliqchilik xo‘jaligi

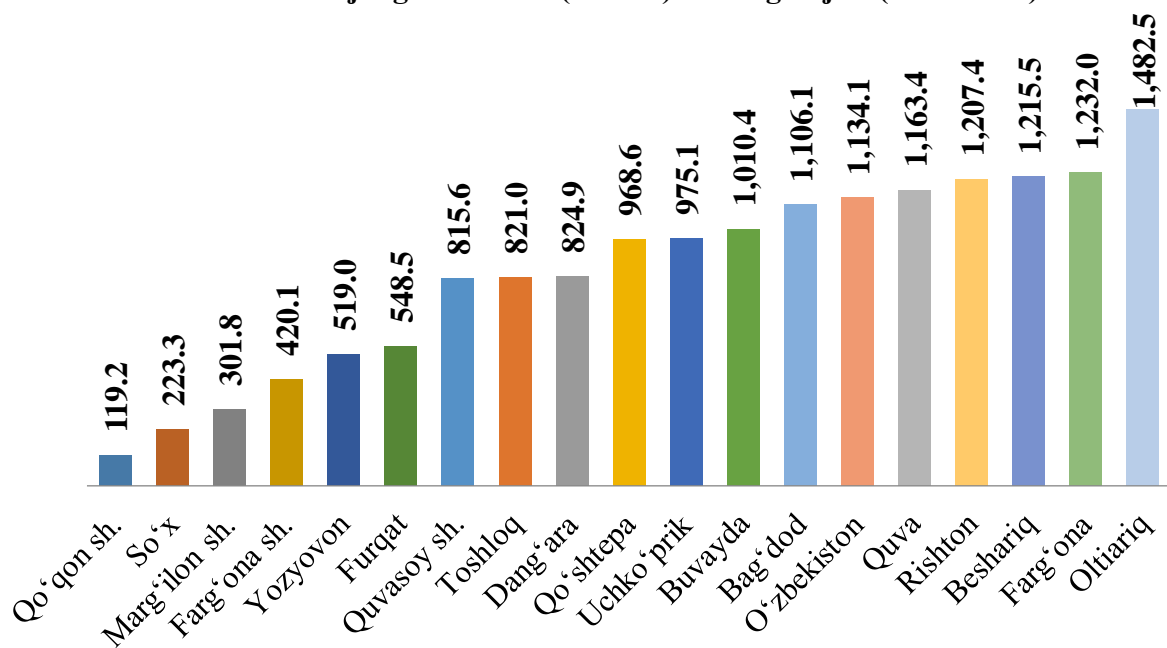
2023- yilning yanvar-iyun yakunlariga ko‘ra, qishloq, o‘rmon va baliqchilik xo‘jaligi mahsulot (xizmat)lar umumiy hajmining 98,5 % dehqonchilik va chorvachilik, ovchilik va ushbu sohalarda ko‘rsatilgan xizmatlar, 1,1 % o‘rmon xo‘jaligi, 0,4 % baliqchilik xo‘jaligi hissasiga to‘g‘ri keladi.

## Hududlar kesimida qishloq, oʻrmon va baliqchilik xoʻjaligi mahsulotlar hajmi

(2023- yil yanvar-iyun)

	Qishloq, oʻrmon va baliqchilik xoʻjaligi mahsulotlar hajmi		Aholi jon boshiga, (ming soʻm)
	mlrd. soʻm	2022- yil yanvar-iyun oylariga nisbatan, oʻsish surʼati%da	
<b>Viloyat jami</b>	<b>16 088,5</b>	<b>104,5</b>	<b>4 026,6</b>
Fargʻona shahar	420,1	101,1	1 327,6
Qoʻqon shahar	119,2	97,0	391,0
Quvasoy shahar	815,6	108,8	8 204,9
Margʻilon shahar	301,8	92,3	1 218,3
Oltiariq tumani	1 482,5	104,4	6 595,9
Qoʻshitepa tumani	968,6	103,9	4 729,5
Bagʻdod tumani	1 106,1	102,6	4 829,2
Buvayda tumani	1 010,4	109,2	4 161,6
Beshariq tumani	1 215,5	105,6	5 080,9
Quva tumani	1 163,4	103,0	4 279,5
Uchkoʻprik tumani	975,1	102,5	4 107,7
Rishton tumani	1 207,4	105,3	5 660,7
Soʻx tumani	223,3	104,2	2 712,6
Toshloq tumani	821,0	103,1	3 812,6
Oʻzbekiston tumani	1 134,1	108,9	4 895,6
Fargʻona tumani	1 232,0	106,5	5 652,2
Dangʻara tumani	824,9	101,4	4 748,7
Furqat tumani	548,5	104,0	4 388,4
Yozyovon tumani	519,0	105,2	4 406,1

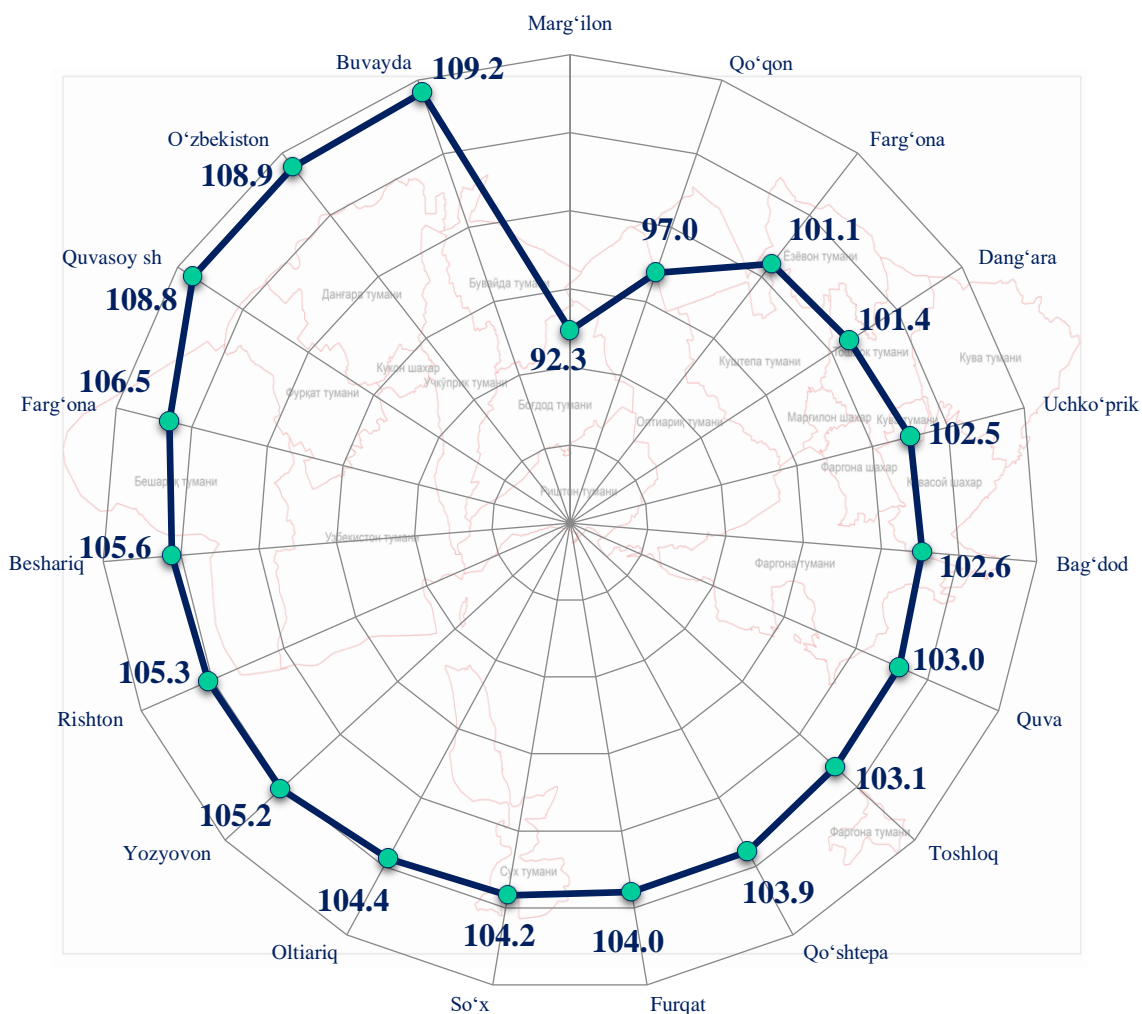
**Shahar va tumanlar kesimida qishloq, oʻrmon va baliqchilik xoʻjaligi mahsulot (xizmat)larining hajmi (mlrd.soʻm)**



2023- yilning yanvar-iyun oylarida shahar va tumanlar kesimida qishloq, oʻrmon va baliqchilik xoʻjaligi mahsulot (xizmat)larining eng yuqori hajmi Oltiariq tumani

(1482,5 mlrd.so‘m), Farg‘ona tumani (1232,0 mlrd.so‘m) va Beshariq tumanida (1215,5 mlrd.so‘m) qayd etildi. Aksincha kam hajmga ega hududlarga Qo‘qon shahari (119,2 mlrd.so‘m), So‘x tumani (223,3 mlrd.so‘m) va Marg‘ilon (301,8 mlrd.so‘m) shaharlarini keltirib o‘tish mumkin.

### Hududlar bo‘yicha qishloq, o‘rmon va baliqchilik xo‘jaligi mahsulot (xizmat)larining o‘sish sur‘ati



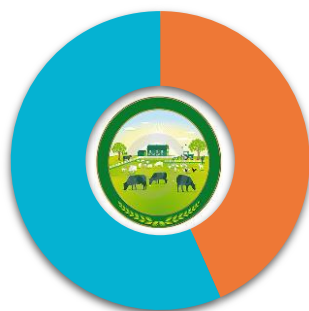
Viloyat ko'rsatkichidan (104,5 %) yuqori o'sish sur'atlari Buvayda tumanida (109,2%), O'zbekiston (108,9%), Quvasoy shaharida (108,8%), Farg'ona tumanida (106,5%), Beshariq (105,6%), Rishton (105,3%), Yozyovon (105,2%) tumanlarida kuzatildi va Oltiariq tumanida (104,4%), So'x (104,2%), Furqat (104,0), Qo'shtepa (103,9%), Toshloq (103,1%), Quva (103,0%), Bag'dod (102,6%), Uchko'prik (102,5%), Dang'ara (101,4%), Farg'ona shahri (101,1%), Qo'qon shahari (97,0%) va Marg'ilon (92,3%) shaharlarida esa aksincha o'sish sur'atlari pastligi kuzatildi.

## Qishloq xo'jaligi mahsulotlari

2023-yilning yanvar-iyun oylarida ishlab chiqarilgan qishloq xo'jaligi mahsulotlari hajmi 15 726,5 mlrd. so'mni yoki 2022- yilning mos davriga nisbatan 104,5 %ni, shu jumladan, dehqonchilik mahsulotlari 8 904,7 mlrd.so'mni (105,6 %), chorvachilik mahsulotlari 6 821,8 mlrd. so'mni (103,2 %) tashkil qildi.

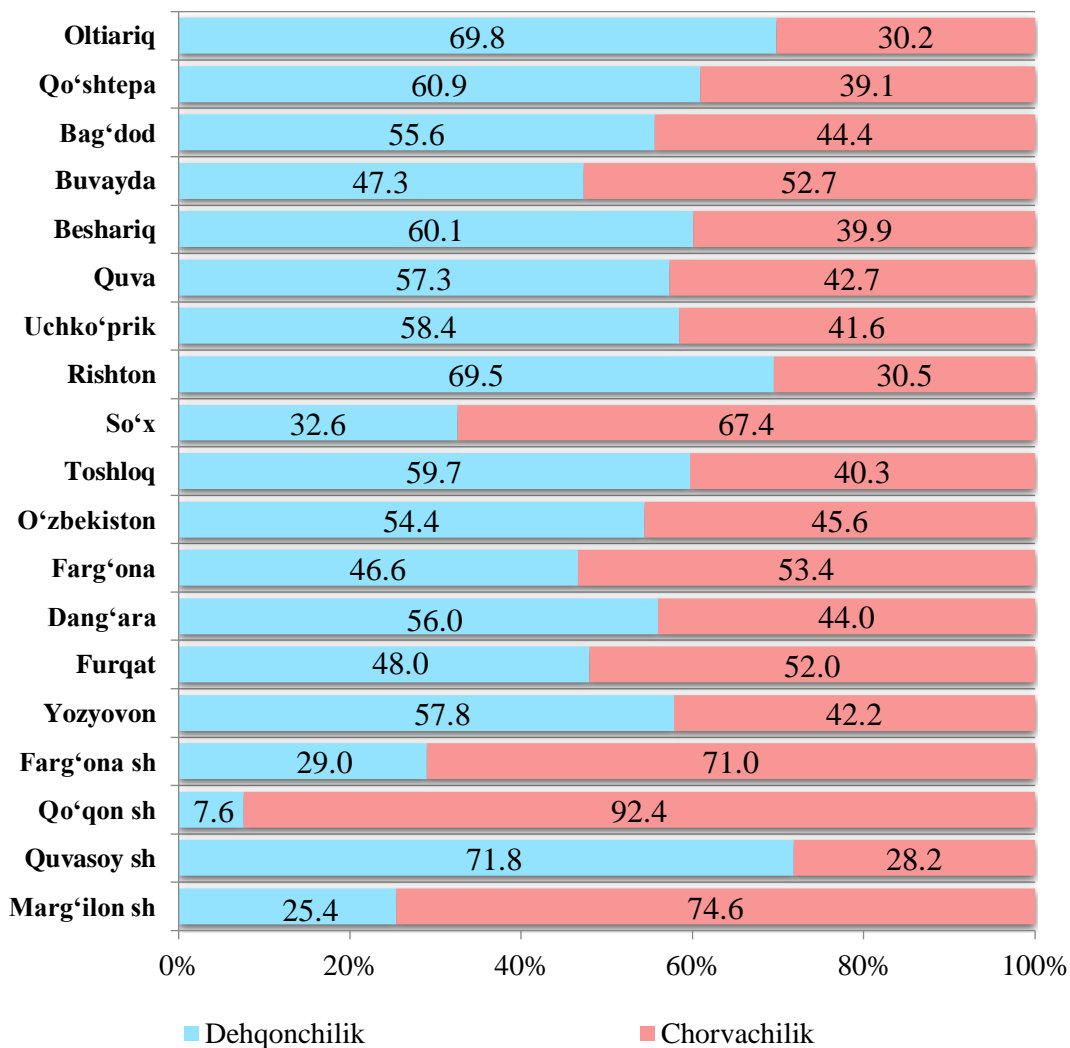
### Qishloq xo'jaligi mahsulotlari ishlab chiqarish hajmida dehqonchilik va chorvachilik mahsulotlarining ulushi

56,6 %  
Dehqonchilik  
mahsulotlari

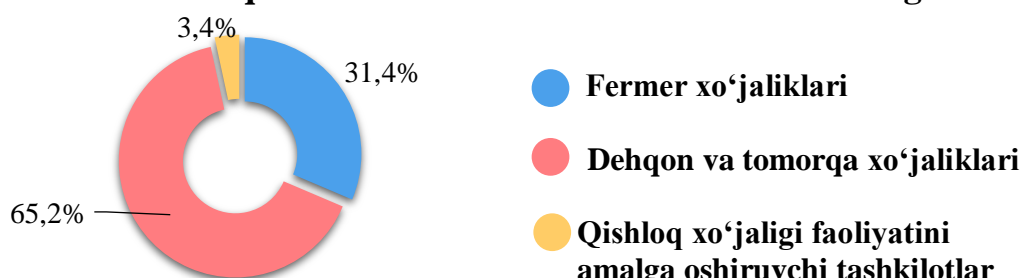


43,4 %  
Chorvachilik  
mahsulotlari

### Ishlab chiqarilgan qishloq xo'jaligi mahsulotlari hajmining hududlar kesimida taqsimlanishi, % da

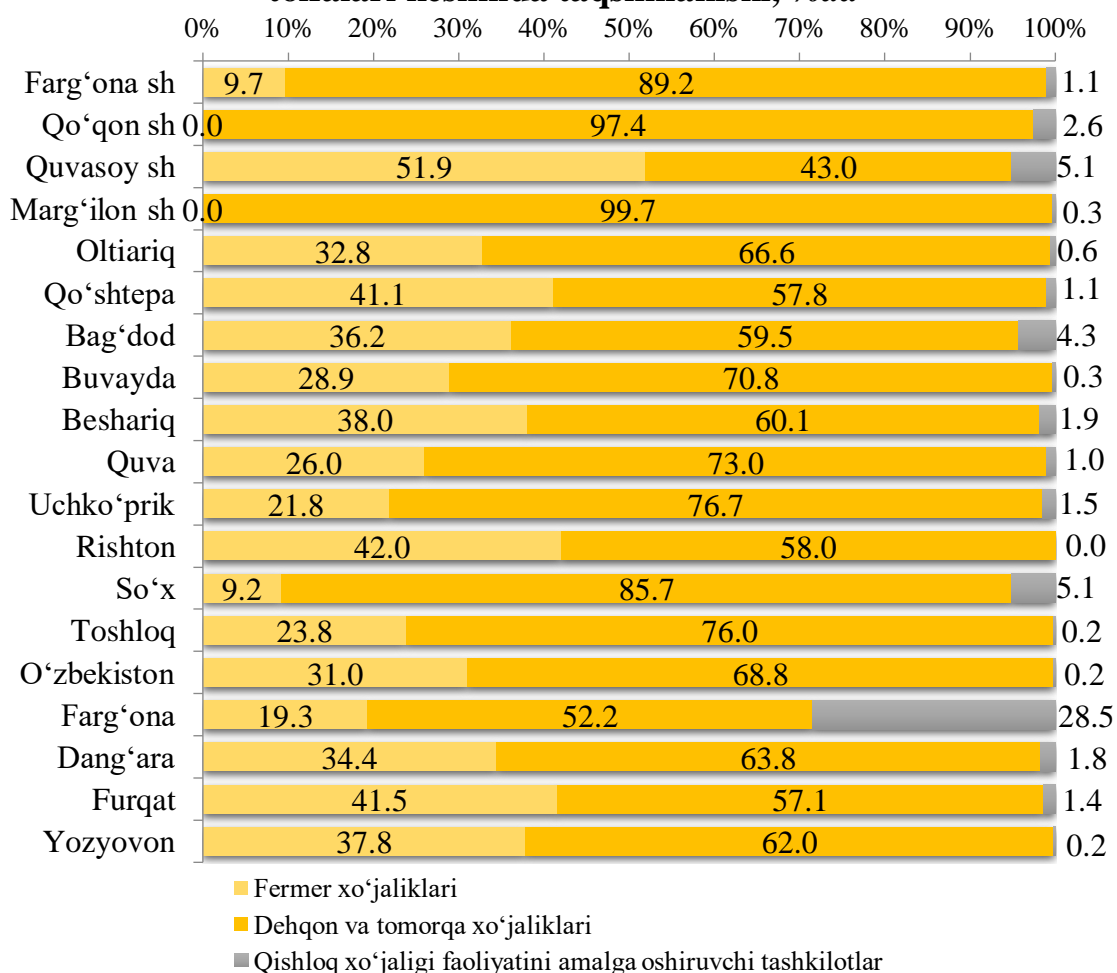


## Qishloq xo'jaligi mahsulotlari ishlab chiqarish hajmida dehqonchilik va chorvachilik mahsulotlarining ulushi



Xo'jalik toifalari bo'yicha tahlillar qishloq xo'jaligi mahsulotlari umumiy hajmining 65,2% - dehqon va tomorqa xo'jaliklariga, 31,4% - fermer xo'jaliklariga, 3,4 % -qishloq xo'jaligi faoliyatini amalga oshiruvchi tashkilotlarga to'g'ri kelishini ko'rsatmoqda.

## Ishlab chiqarilgan qishloq xo'jaligi mahsulotlarining hududlar bo'yicha xo'jalik toifalari kesimida taqsimlanishi, %da



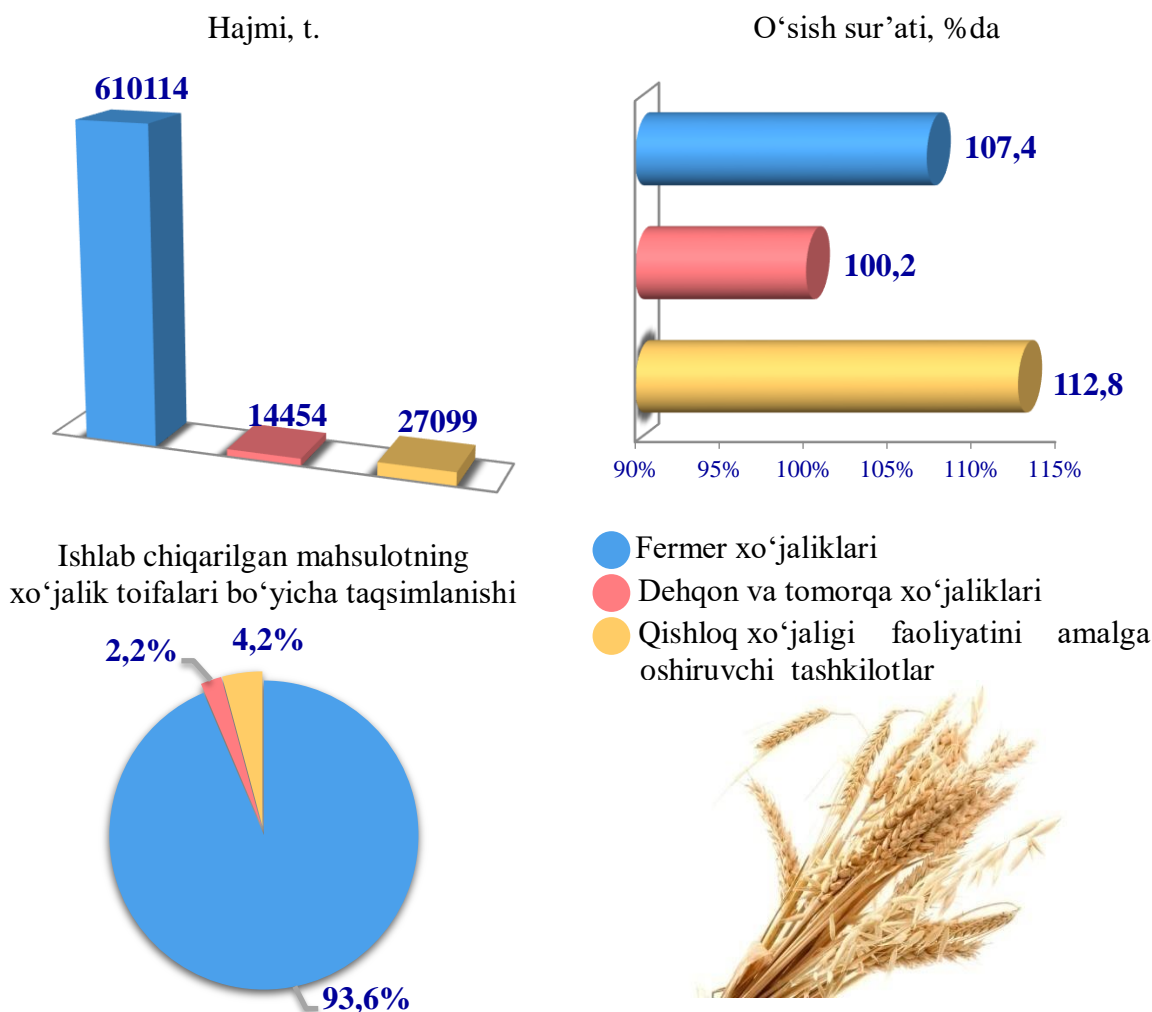
2023-yilning yanvar-iyun oylari yakuniga ko'ra ishlab chiqarilgan qishloq xo'jaligi mahsulotlari tarkibidagi fermer xo'jaliklarining ulushi bo'yicha eng yuqori ko'rsatkich Quvasoy shaharida (51,9%), dehqon va tomorqa xo'jaliklarining eng yuqori ulushi Marg'ilon shahrida (99,7 %), qishloq xo'jaligi faoliyatini amalga oshiruvchi tashkilotlarning eng yuqori ulushi Farg'ona tumanida (28,5 %) qayd etildi.

Fermer xo‘jaliklarining qishloq xo‘jaligi mahsuloti tarkibidagi ulushi bo‘yicha eng kam ko‘rsatkich So‘x tumanida (9,2 %), dehqon va tomorqa xo‘jaliklarining eng kam ulushi Quvasoy shahrida (43,0 %), qishloq xo‘jaligi faoliyatini amalga oshiruvchi tashkilotlarning eng kam ulushi Yozyovon tumanida (0,2 %) qayd etildi.

### **Dehqonchilik**

2023- yilning yanvar-iyun oylarida ishlab chiqarilgan dehqonchilik mahsulotlarining hajmi 8 904,7 mlrd. so‘mni yoki 2022- yilning mos davriga nisbatan 105,6 %ni tashkil etdi. Ishlab chiqarilgan qishloq xo‘jaligi mahsulotlarining umumiy hajmida dehqonchilik mahsulotlarining ulushi 56,6 %ni tashkil qildi.

### Donli ekinlar

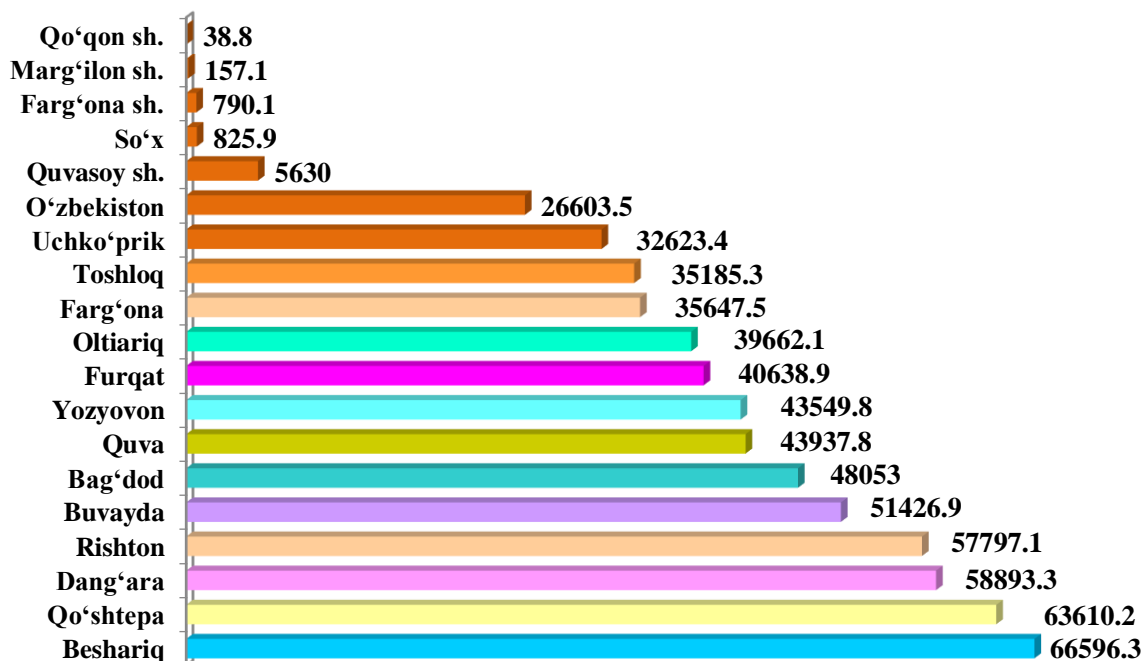


2023- yilning yanvar-iyun oylarida barcha toifadagi xo‘jaliklar tomonidan 651 667 tonna donli ekinlar (2022- yilning yanvar-iyun oyiga nisbatan 107,4%ga ko‘p) ishlab chiqarildi. Jami don ishlab chiqarish ko‘rsatkichlarini xo‘jaliklar toifalari bo‘yicha tahlil qilinganda, jami don ishlab chiqarish umumiy hajmidan 93,6 % fermer xo‘jaliklari hissasiga to‘g‘ri kelishini ko‘rsatmoqda.





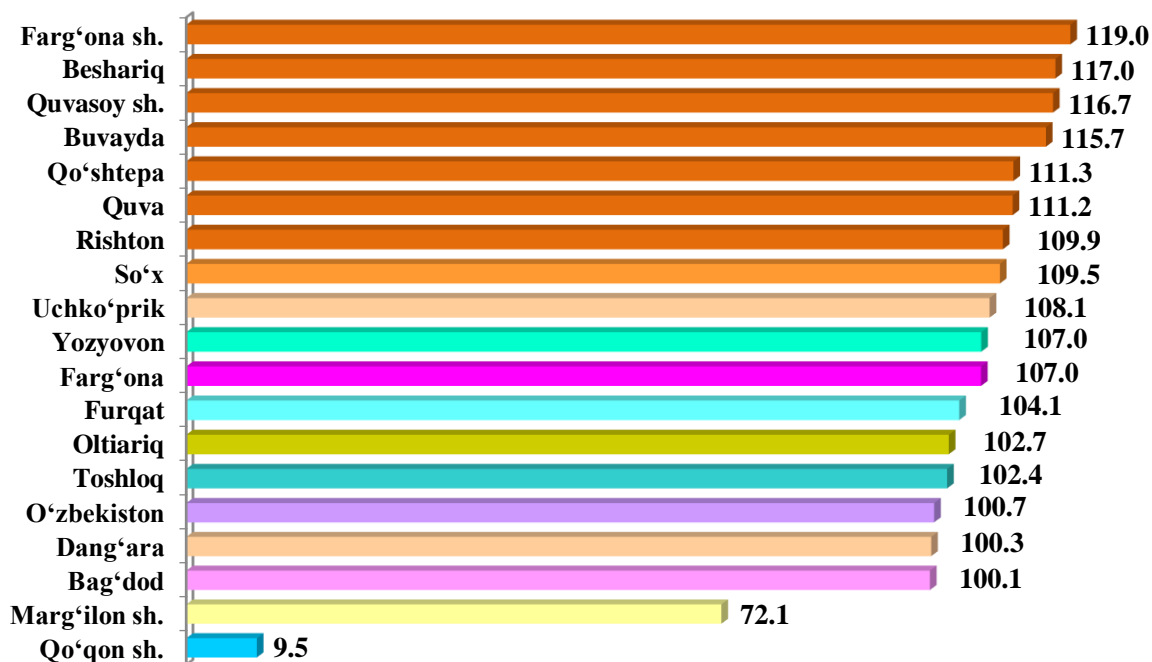
Fargʻona viloyati boʻyicha  
donli ekinlar yetishtirish  
hajmi, tonna



2023- yilning yanvar-iyun oylarida don ekinlari ishlab chiqarish koʻrsatkichlarini tumanlarboʻyicha tahlil qilinganda Beshariq tumanida 66596,3 tonna, Qoʻsh tepa (63610,2), Dangʻara (58893,3) hamda Rishton (57797,1) tumanlarida ishlab chiqarish hajmlarining yuqori koʻrsatkichlari kuzatildi.

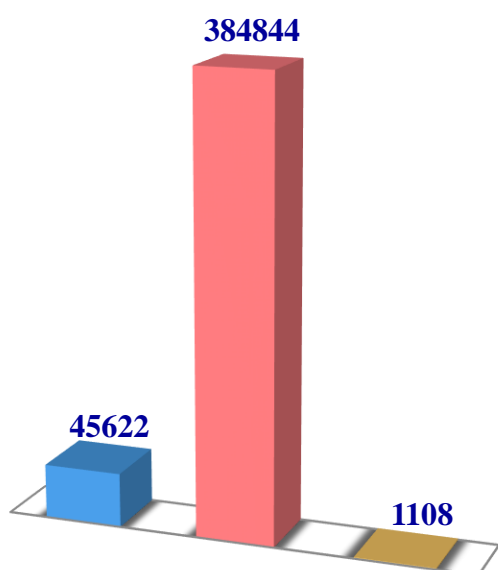
Qoʻqon shahrida 38,8 tonna, Margʻilon (157,1), Fargʻona (790,1) shaharlarida hamda Soʻx (825,9) tumanida esa aksincha ishlab chiqarish hajmlari pastligi kuzatildi.

Donli ekinlarni tumanlar kesimida oʻsish surʼati % da (2023- yil yanvar-iyun)




## Sabzavotlar

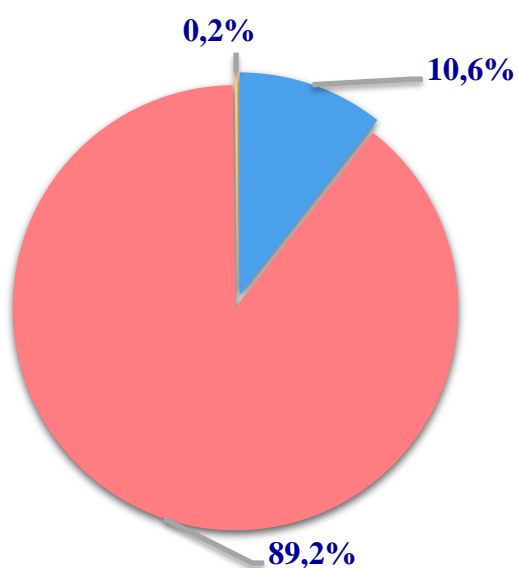
Hajmi, t.



O'sish sur'ati, %da



Ishlab chiqarilgan mahsulotning  
xo'jalik toifalari bo'yicha taqsimlanishi



- Fermer xo'jaliklari
- Dehqon va tomorqa xo'jaliklari
- Qishloq xo'jaligi faoliyatini amalga oshiruvchi tashkilotlar

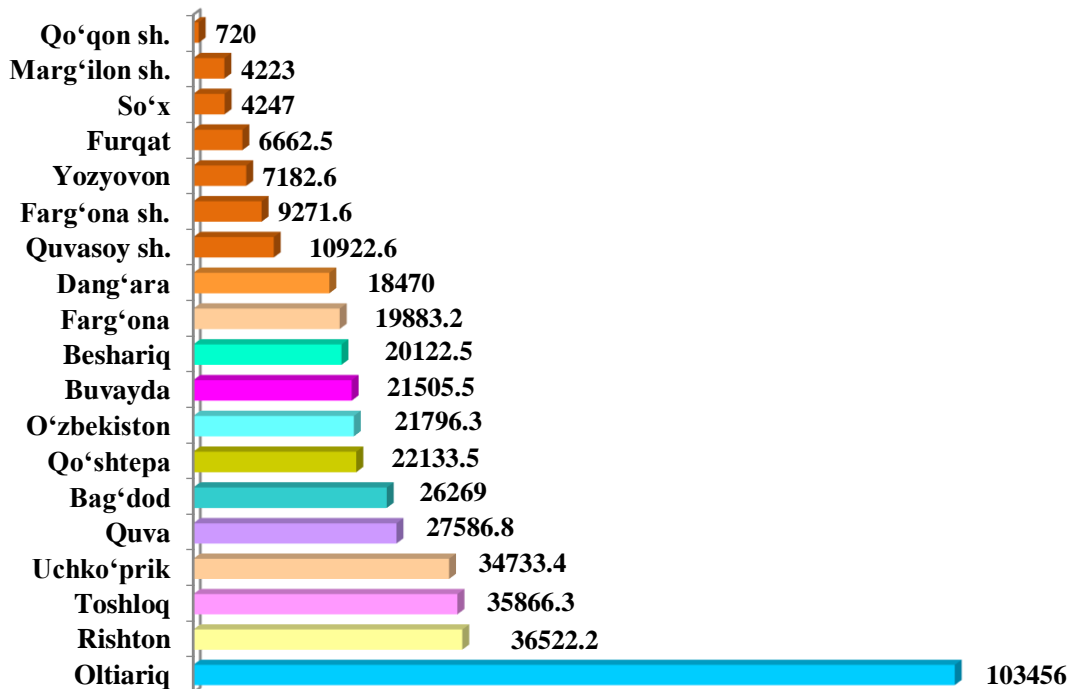


2023-yilning yanvar-iyun oylarida barcha toifadagi xo'jaliklar tomonidan 431574 tonna sabzavotlar (2022- yilning yanvar-iyun oyiga nisbatan 102,4 %) ishlab chiqarildi. Sabzavot ishlab chiqarish ko'rsatkichlarini xo'jaliklar toifalari bo'yicha tahlil qilinganda, sabzavot ishlab chiqarish umumiy hajmidan 89,2 % dehqon va tomorqa xo'jaliklari hissasiga to'g'ri kelishini ko'rsatmoqda.



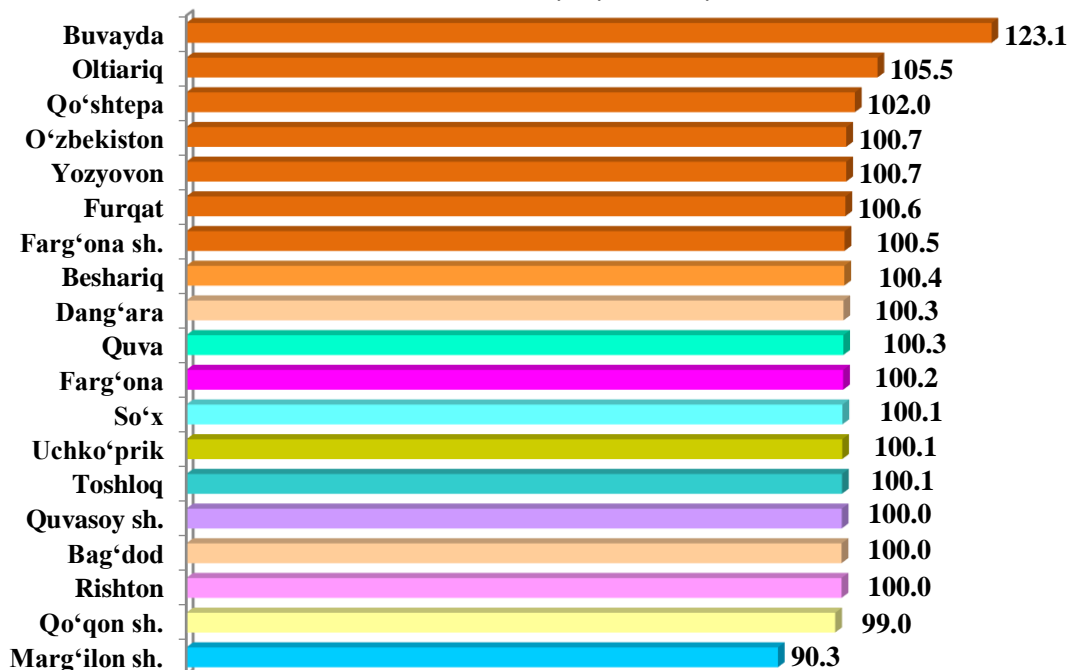


## Farg'ona viloyati bo'yicha sabzavotlar yetishtirish hajmi, tonna



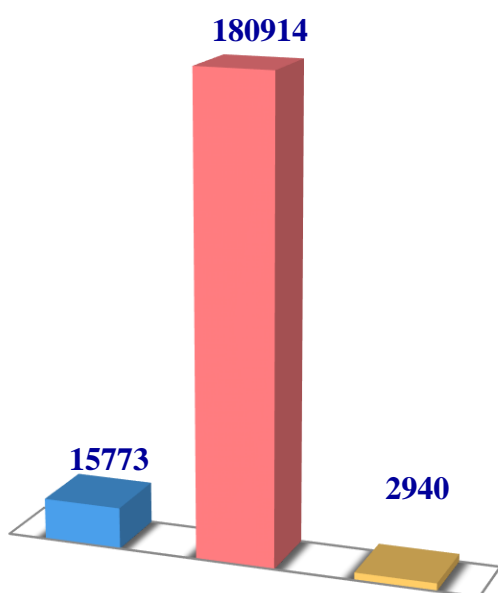
2023- yilning yanvar-iyun oylarida sabzavotlar ishlab chiqarish ko'rsatkichlarini tumanlar bo'yicha tahlil qilinganda Oltiariq tumanida 103456 tonna, Rishton (36522,2), Toshloq (35866,3), Uchko'prik (34733,4) hamda Quva (27586,8) tumanlarida ishlab chiqarish hajmlarining yuqori ko'rsatkichlari kuzatildi. Shuningdek, Qo'qon (720), Marg'ilon shahrida (4223), So'x (4247), Furqat (6662,5), Yozyovon (7182,6) tumanlarida esa aksincha ishlab chiqarish hajmlari pastligi kuzatildi.

## Sabzavotlarni tumanlar kesimida o'sish sur'ati % da (2023- yil yanvar-iyun)

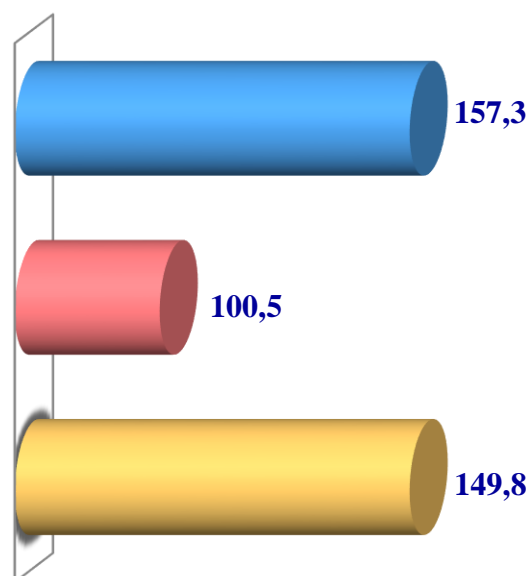


## Kartoshka

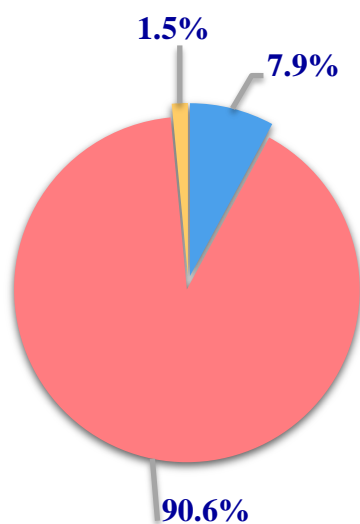
Hajmi, t.



O'sish sur'ati, %da



Ishlab chiqarilgan mahsulotning  
xo'jalik toifalari bo'yicha taqsimlanishi



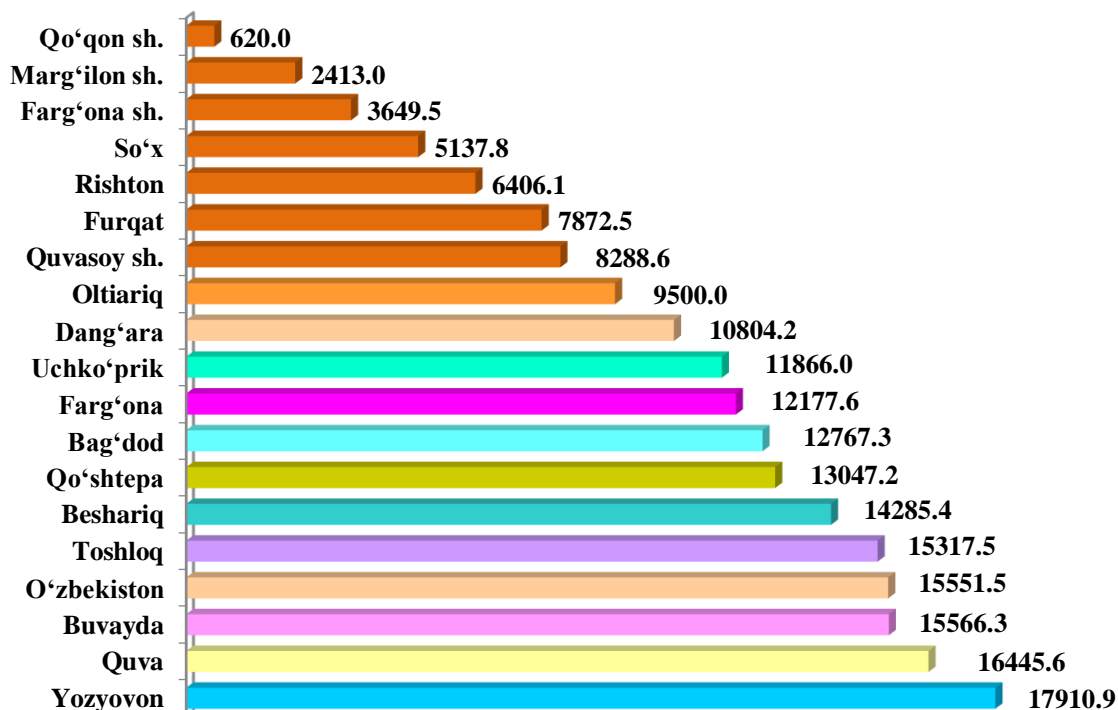
- Fermer xo'jaliklari
- Dehqon va tomorqa xo'jaliklari
- Qishloq xo'jaligi faoliyatini amalga oshiruvchi tashkilotlar



2023- yilning yanvar-iyun oylarida barcha toifadagi xo'jaliklar tomonidan 199627 tonna kartoshka (2022- yilning yanvar-iyun oyiga nisbatan 104,0 %ga ko'p) ishlab chiqarildi. Kartoshka ishlab chiqarish ko'rsatkichlarini xo'jaliklar toifalari bo'yicha tahlil qilinganda, kartoshka ishlab chiqarish umumiy hajmidan 90,6 % dehqon va tomorqa xo'jaliklari hissasiga to'g'ri kelishini ko'rsatmoqda.

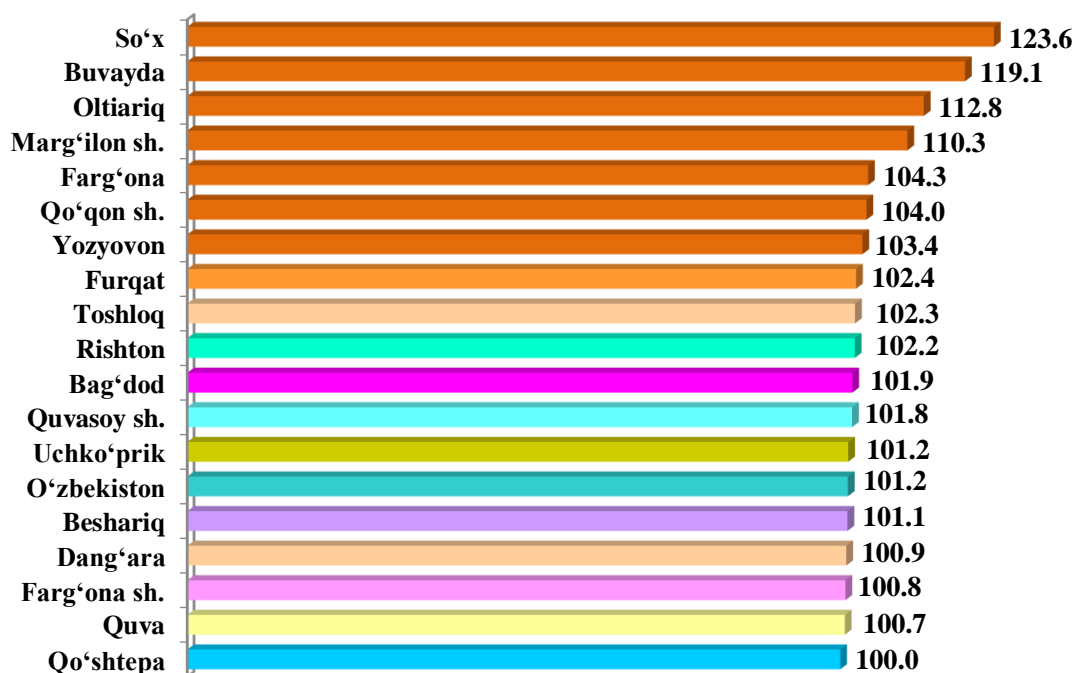


## Farg'ona viloyati bo'yicha kartoshka yetishtirish hajmi, tonna



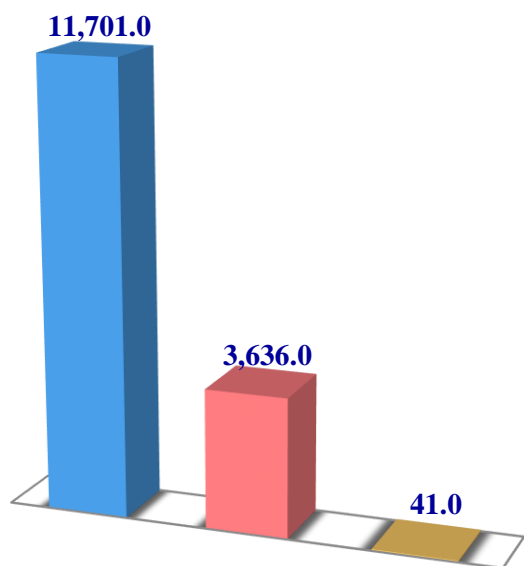
2023- yilning yanvar-iyun oylarida kartoshka ishlab chiqarish ko'rsatkichlarini tumanlar bo'yicha tahlil qilinganda Yozyovon tumanida 17910,9 tonna, Quva (16445,6 tonna), Buvayda (15566,3 tonna), O'zbekiston (15551,5 tonna) hamda Toshloq (15317,5 tonna) tumanlarida ishlab chiqarish hajmlarining yuqori ko'rsatkichlari kuzatildi. Qo'qon shahrida 620,0 tonna, Marg'ilon (2413,0) va Farg'ona (3649,5) hamda So'x tumanida (5137,8) esa aksincha ishlab chiqarish hajmlari pastligi kuzatildi.

## Kartoshkani tumanlar kesimida o'sish sur'ati % da(2023- yil yanvar-iyun)

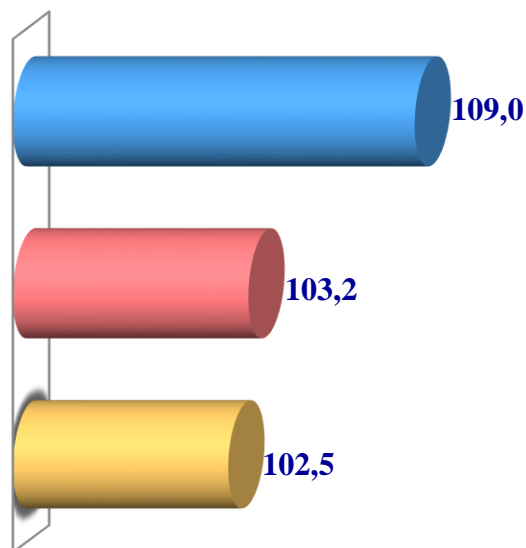


## Poliz

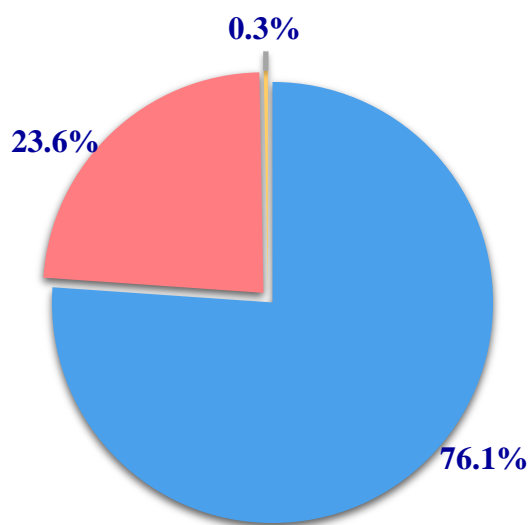
Hajmi, t.



O'sish sur'ati, %da



Ishlab chiqarilgan mahsulotning  
xo'jalik toifalari bo'yicha taqsimlanishi



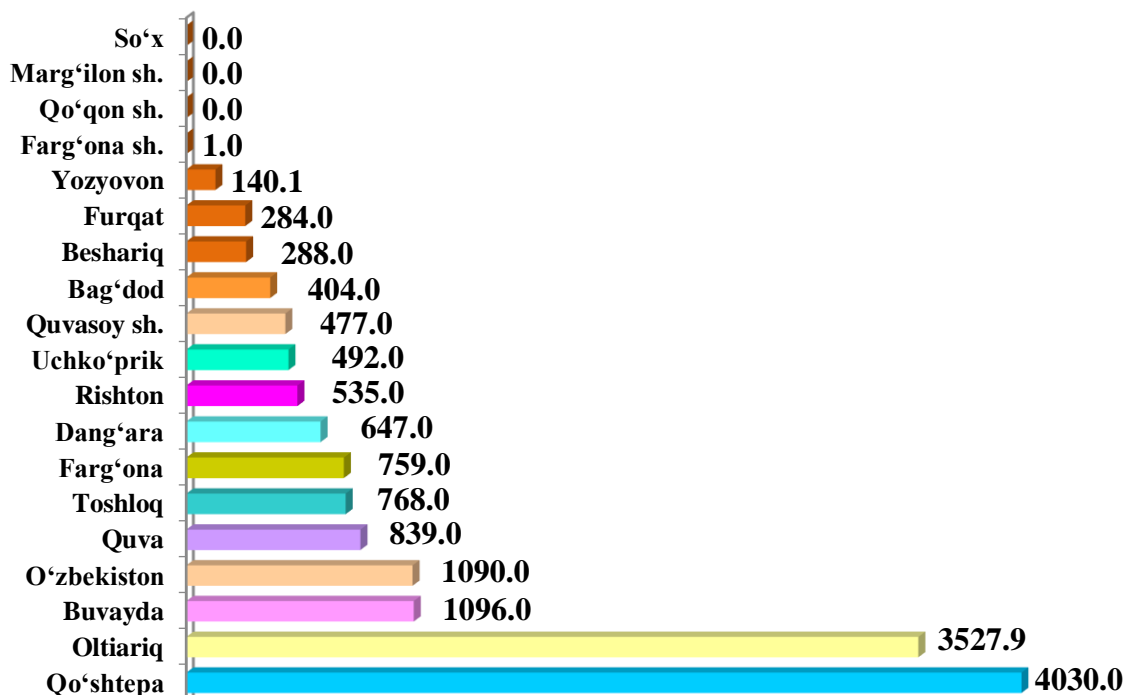
- Fermer xo'jaliklari
- Dehqon va tomorqa xo'jaliklari
- Qishloq xo'jaligi faoliyatini amalga oshiruvchi tashkilotlar



2023- yilning yanvar-iyun oylarida barcha toifadagi xo'jaliklar tomonidan 15378 tonna poliz (2022- yilning yanvar-iyun oyiga nisbatan 7,6 %ga ko'p) ishlab chiqarildi. Poliz ishlab chiqarish ko'rsatkichlarini xo'jaliklar toifalari bo'yicha tahlil qilinganda, poliz ishlab chiqarish umumiy hajmidan 76,1 % fermer xo'jaliklari hissasiga to'g'ri kelishini ko'rsatmoqda.



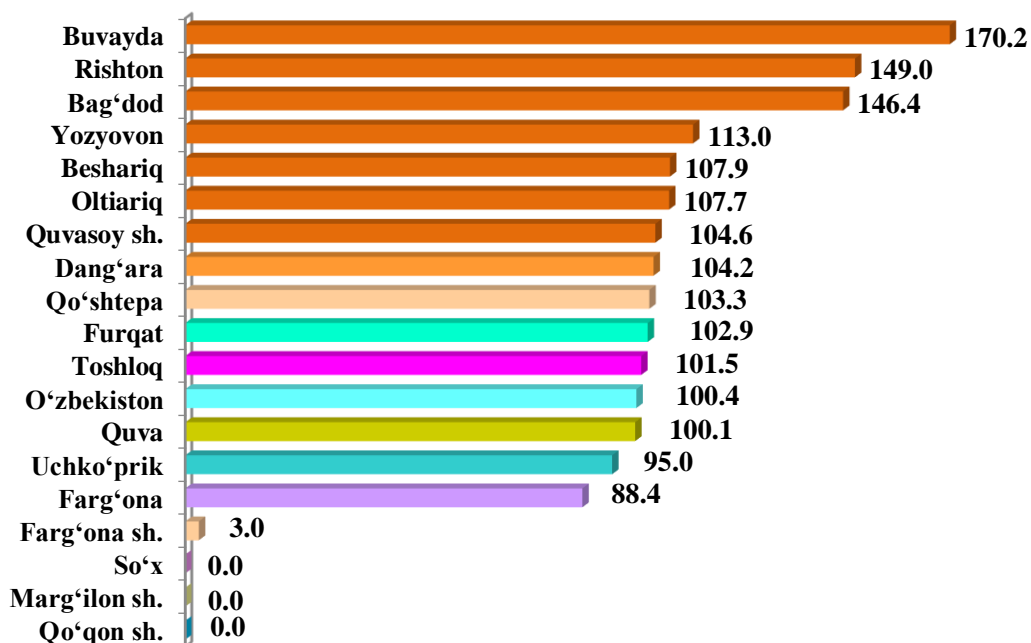
## Fargʻona viloyati boʻyicha poliz yetishtirish hajmi, tonna



2023- yilning yanvar-iyun oylarida poliz ishlab chiqarish koʻrsatkichlarini tumanlar boʻyicha tahlil qilinganda Qoʻsh tepa tumanida 4030,0 tonna, Oltiariq (3527,9), hamda Buvayda (1096,0) tumanlarida ishlab chiqarish hajmlarining yuqori koʻrsatkichlari kuzatildi.

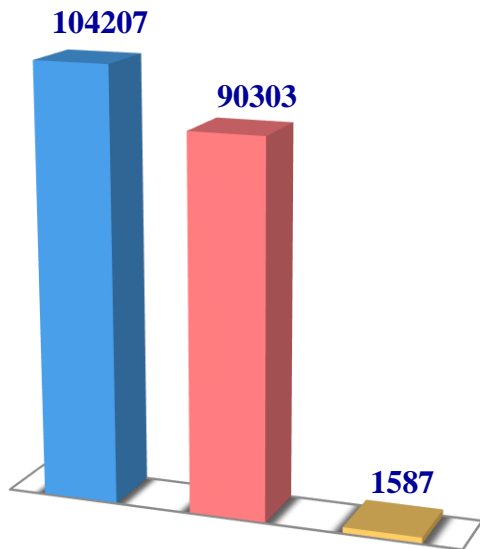
Soʻx tumani va Qoʻqon, Margʻilon shaharlarida poliz ekinlari ishlab chiqarilmadi, shuningdek Fargʻona shahrida 1,0 tonna, Yozyovon tumanida (140,1), Furqat tumanida (284,0), Beshariq (288,0) tumanlarida esa aksincha ishlab chiqarish hajmlari pastligi kuzatildi

### Polizni tumanlar kesimida oʻsish surʻati % da(2023- yil yanvar-iyun)

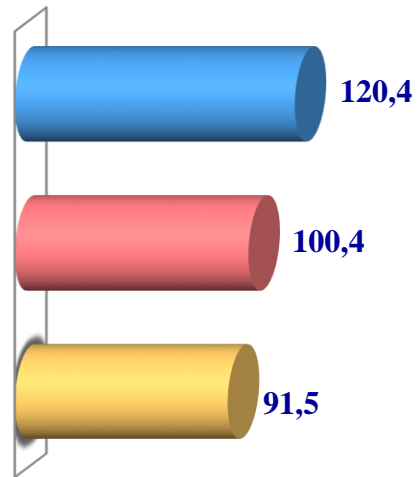


## Meva va rezavorlar

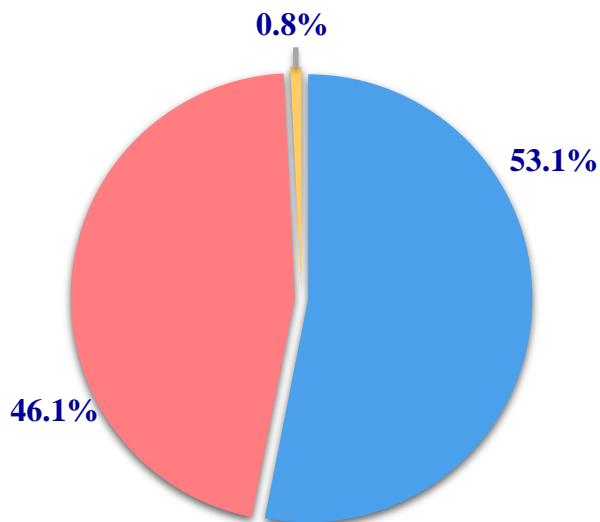
Hajmi, t.



O'sish sur'ati, %da



Ishlab chiqarilgan mahsulotning  
xo'jalik toifalari bo'yicha taqsimlanishi



- Fermer xo'jaliklari
- Dehqon va tomorqa xo'jaliklari
- Qishloq xo'jaligi faoliyatini amalga oshiruvchi tashkilotlar

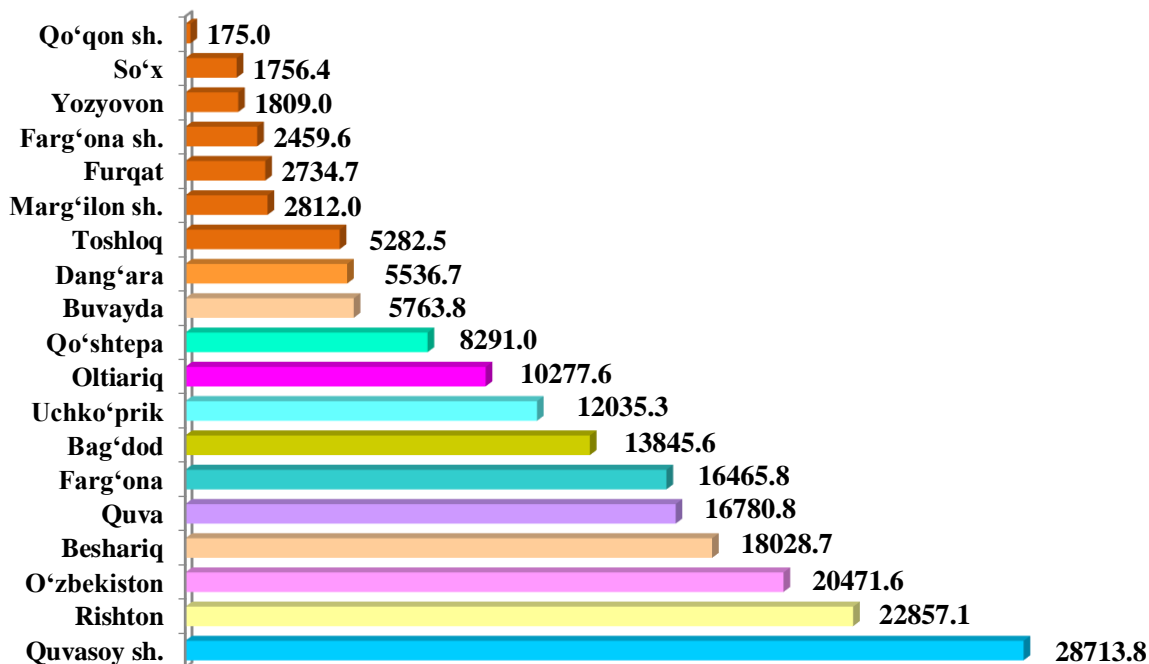


2023- yilning yanvar-iyun oylarida barcha toifadagi xo'jaliklar tomonidan 196 097 tonna meva va rezavorlar (2022- yilning yanvar-iyun oyiga nisbatan 10,0 %ga ko'p) ishlab chiqarildi. Meva va rezavorlar ishlab chiqarish ko'rsatkichlarini xo'jaliklar toifalari bo'yicha tahlil qilinganda, meva va rezavorlar ishlab chiqarish umumiy hajmidan 53,1 % fermer xo'jaliklari hissasiga to'g'ri kelishini ko'rsatmoqda.





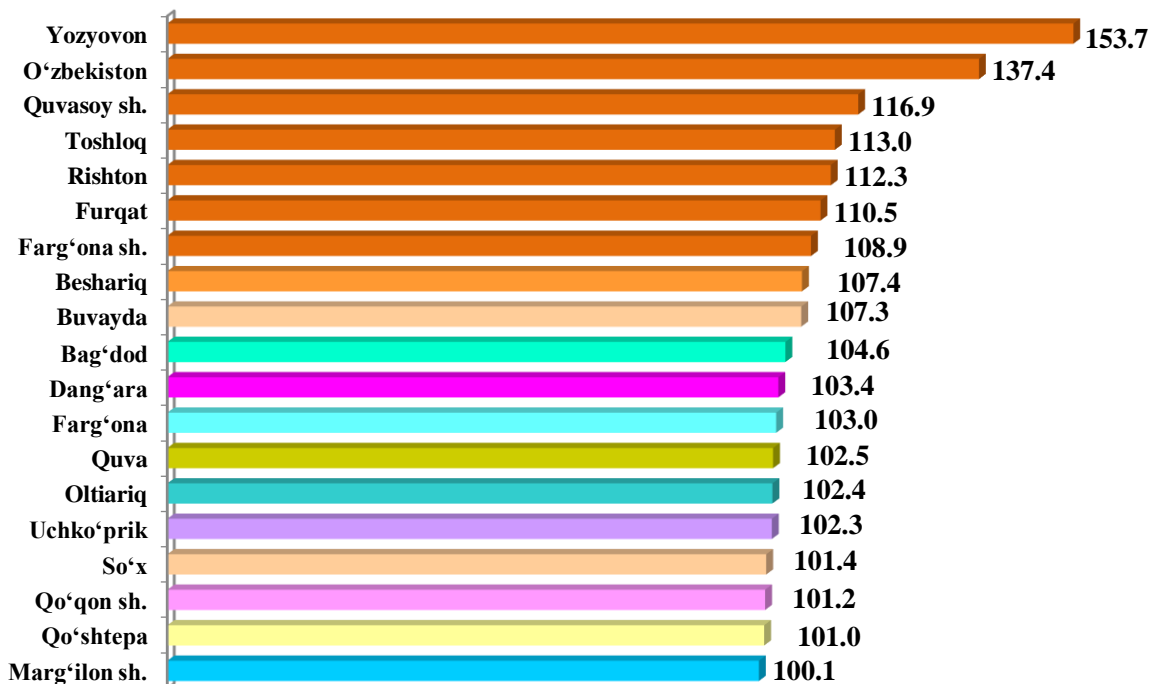
## Fargʻona viloyati boʻyicha meva va rezavorlar yetishtirish hajmi, tonna



2023- yilning yanvar-iyun oylarida meva va rezavorlar ishlab chiqarish koʻrsatkichlarini tumanlar boʻyicha tahlil qilinganda Quvasoy shahrida 28713,8 tonna, Rishton (22857,1) Oʻzbekiston (20471,6) hamda Beshariq (18028,7) tumanlarida ishlab chiqarish hajmlarining yuqori koʻrsatkichlari kuzatildi.

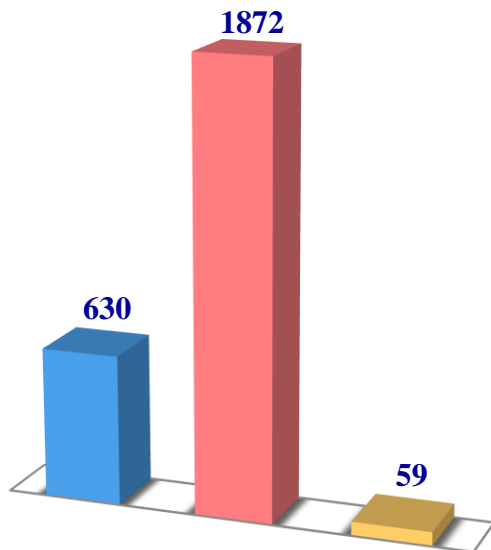
Qoʻqon shahrida 175,0 tonna, Soʻx (1756,4), Yozyovon (1809,0) tumanlari hamda Fargʻona (2459,6) shaharlarida esa aksincha ishlab chiqarish hajmlari pastligi kuzatildi.

### Meva va rezavorlarni tumanlar kesimida oʻsish surʻati % da (2023- yil yanvar-iyun)

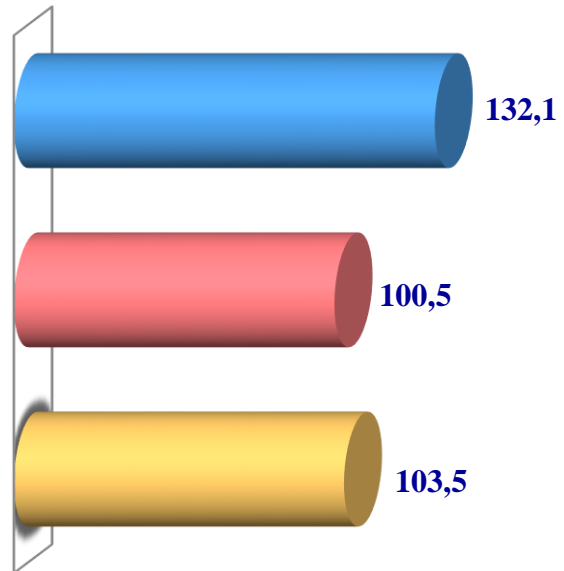


## Uzum

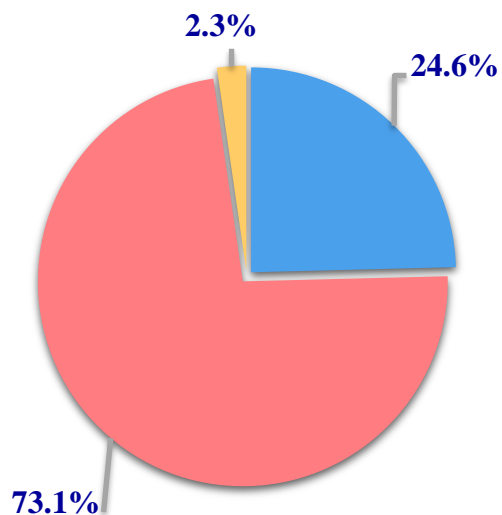
Hajmi, t.



O'sish sur'ati, %da



Ishlab chiqarilgan mahsulotning  
xo'jalik toifalari bo'yicha taqsimlanishi



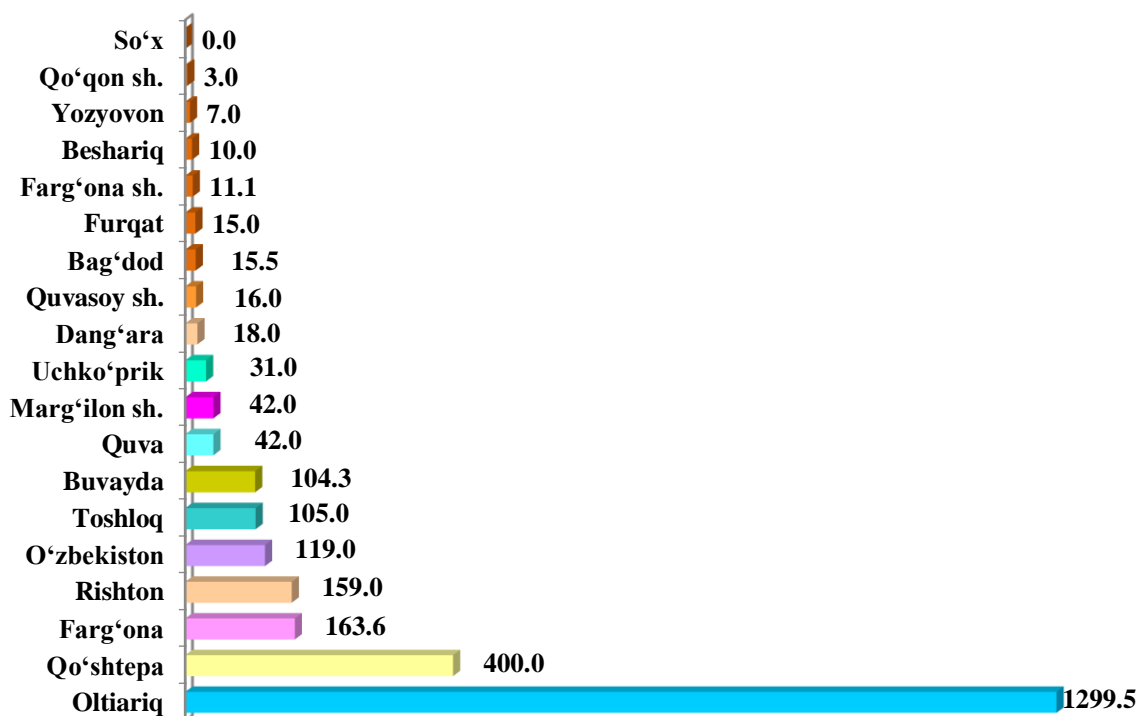
- Fermer xo'jaliklari
- Dehqon va tomorqa xo'jaliklari
- Qishloq xo'jaligi faoliyatini amalga oshiruvchi tashkilotlar



2023- yilning yanvar-iyun oylarida barcha toifadagi xo'jaliklar tomonidan 2561 tonna uzum (2022- yilning yanvar-iyun oyiga nisbatan 6,9 %ga ko'p) ishlab chiqarildi. Uzum ishlab chiqarish ko'rsatkichlarini xo'jaliklar toifalari bo'yicha tahlil qilinganda, uzum ishlab chiqarish umumiy hajmidan 73,1 % dehqon va tomorqa xo'jaliklari hissasiga to'g'ri kelishini ko'rsatmoqda.



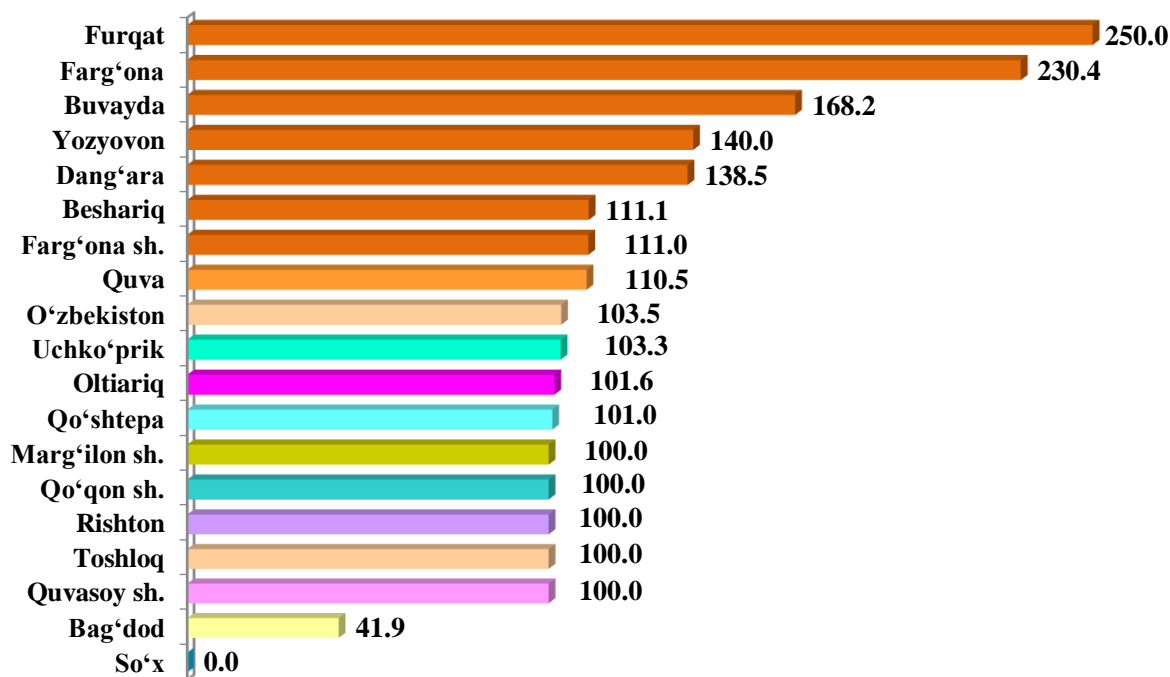
## Fargʻona viloyati boʻyicha uzum yetishtirish hajmi, tonna



2023- yilning yanvar-iyun oylarida uzum ishlab chiqarish koʻrsatkichlarini tumanlar boʻyicha tahlil qilinganda Oltiariq tumanida 1299,5 tonna, Qoʻsh tepa (400,0), Fargʻona (163,6) hamda Rishton (159,0) tumanlarida ishlab chiqarish hajmlarining yuqori koʻrsatkichlari kuzatildi.

Soʻx tumanida uzum ishlab chiqarilmadi, shuningdek, Qoʻqon shahrida (3,0), Yozyovon (7,0) hamda Beshariq (10,0) tumanlari esa aksincha ishlab chiqarish hajmlari pastligi kuzatildi.

### Uzumni tumanlar kesimida oʻsish surʻati % da(2023- yil yanvar-iyun)



**2023- yilning yanvar-iyun oylarida dehqonchilik mahsulotlarini yetishtirish**

	tonna	O'sish sur'ati, %da
<b>Don jami</b>	<b>651 667</b>	<b>107,4</b>
shu jumladan:		
Fermer xo'jaliklari	610 114	107,4
Dehqon va tomorqa xo'jaliklari	14 454	100,2
Qishloq xo'jaligi faoliyatini amalga oshiruvchi tashkilotlar	27 099	112,8
<b>shundan boshqali don</b>	<b>631 223</b>	<b>107,6</b>
shu jumladan:		
Fermer xo'jaliklari	603 902	107,4
Dehqon va tomorqa xo'jaliklari	235	102,2
Qishloq xo'jaligi faoliyatini amalga oshiruvchi tashkilotlar	27 086	112,9
<b>Shu jamladan bug'doy</b>	<b>629 281</b>	<b>109,9</b>
shu jumladan:		
Fermer xo'jaliklari	602 449	109,7
Dehqon va tomorqa xo'jaliklari	235	102,2
Qishloq xo'jaligi faoliyatini amalga oshiruvchi tashkilotlar	26 597	113,5
<b>Kartoshka</b>	<b>199 627</b>	<b>104,0</b>
shu jumladan:		
Fermer xo'jaliklari	15 773	157,3
Dehqon va tomorqa xo'jaliklari	180 914	100,5
Qishloq xo'jaligi faoliyatini amalga oshiruvchi tashkilotlar	2 940	149,8
<b>Sabzavotlar jami</b>	<b>431 574</b>	<b>102,4</b>
shu jumladan:		
Fermer xo'jaliklari	45 622	131,5
Dehqon va tomorqa xo'jaliklari	384 844	100,3
Qishloq xo'jaligi faoliyatini amalga oshiruvchi tashkilotlar	1 108	36,0
<b>Poliz</b>	<b>15 378</b>	<b>107,6</b>
shu jumladan:		
Fermer xo'jaliklari	11 701	109,0
Dehqon va tomorqa xo'jaliklari	3 636	103,2
Qishloq xo'jaligi faoliyatini amalga oshiruvchi tashkilotlar	41	102,5
<b>Meva va rezavorlar</b>	<b>196 097</b>	<b>110,0</b>
shu jumladan:		
Fermer xo'jaliklari	104 207	120,4
Dehqon va tomorqa xo'jaliklari	90 303	100,4
Qishloq xo'jaligi faoliyatini amalga oshiruvchi tashkilotlar	1 587	91,5
<b>Uzum</b>	<b>2 561</b>	<b>106,9</b>
shu jumladan:		
Fermer xo'jaliklari	630	132,1
Dehqon va tomorqa xo'jaliklari	1 872	100,5
Qishloq xo'jaligi faoliyatini amalga oshiruvchi tashkilotlar	59	103,5

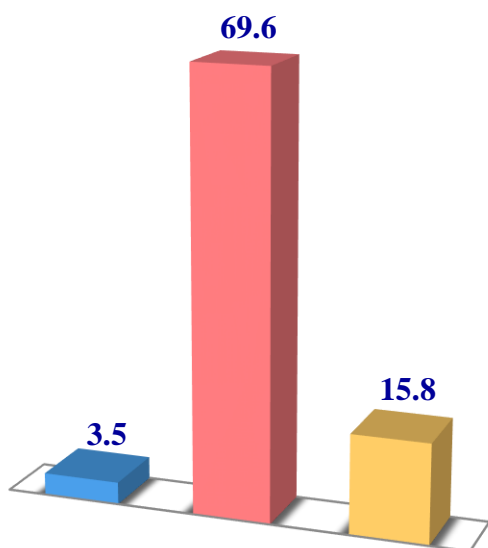
## Chorvachilik



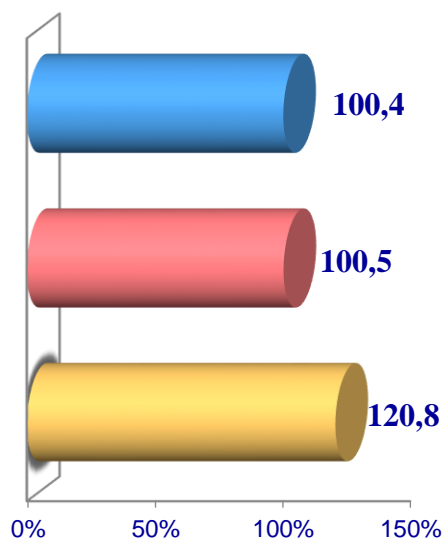
2023-yilning yanvar-iyun oylarida chorvachilik mahsulotlarini ishlab chiqarish hajmi 6821,8 mlrd. soʻmni yoki 2022- yilning mos davriga nisbatan 103,2 %ni tashkil qildi. Ishlab chiqarilgan qishloq xoʻjaligi mahsulotlarining umumiy hajmida chorvachilik mahsulotlarining ulushi 43,4 %ni tashkil etdi.

### Goʻsht (tirik vaznda)

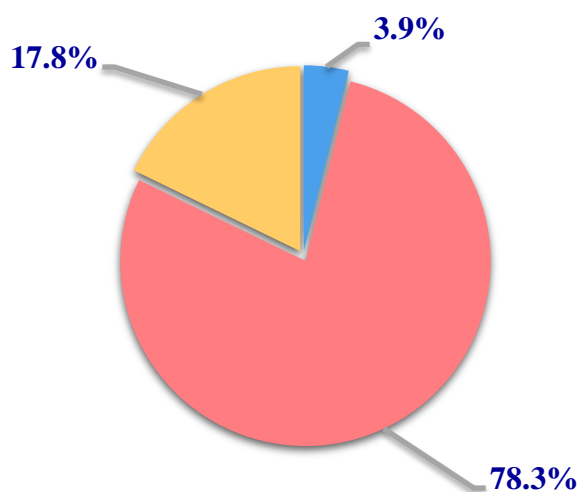
Hajmi, ming t.



O'sish sur'ati, %da



Ishlab chiqarilgan mahsulotning xoʻjalik toifalari boʻyicha taqsimlanishi



- Fermer xoʻjaliklari
- Dehqon va tomorqa xoʻjaliklari
- Qishloq xoʻjaligi faoliyatini amalga oshiruvchi tashkilotlar

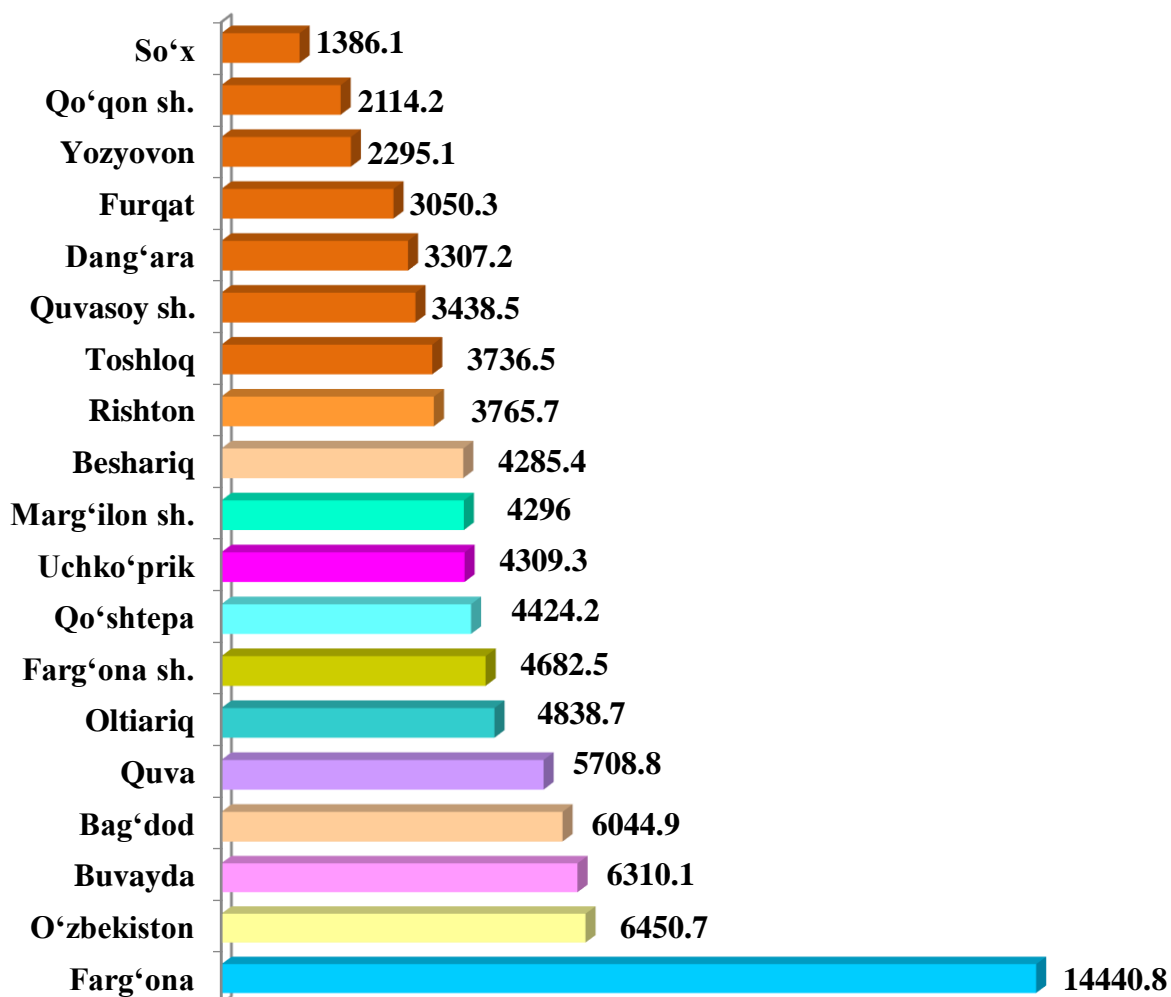


2023- yilning yanvar-iyun oylarida barcha toifadagi xoʻjaliklar tomonidan tirik vaznda 88,9 ming tonna goʻsht (2022- yilning yanvar-iyun oyiga nisbatan 3,6 %ga koʻp) ishlab chiqarildi. Goʻsht ishlab

chiqarish ko'rsatkichlari xo'jaliklar toifalari bo'yicha tahlil etilganda, go'sht ishlab chiqarish umumiy hajmidan 78,3 % dehqon va tomorqa xo'jaliklari hissasiga to'g'ri kelganini qayd etish zarur.



**Farg'ona viloyati bo'yicha  
go'sht (tirik vaznda)  
yetishtirish hajmi, tonna**



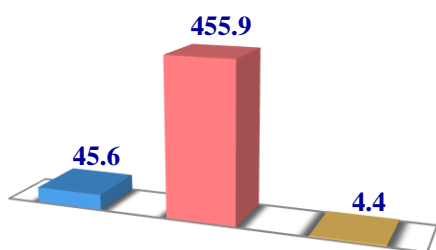
2023-yilning yanvar-iyun oylarida go'sht (tirik vaznda) ishlab chiqarish ko'rsatkichlarini tumanlar bo'yicha tahlil qilinganda Farg'ona 14440,8 tonna, O'zbekiston (6450,7) hamda Buvayda (6310,1) tumanlarida ishlab chiqarish hajmlarining yuqori ko'rsatkichlari kuzatildi.

So'x tumani 1386,1 tonna, Qo'qon shahri (2114,2) hamda Yozyovon (2295,1) va Furqat (3050,3) tumanlarida ishlab chiqarish hajmlari pastligi kuzatildi.

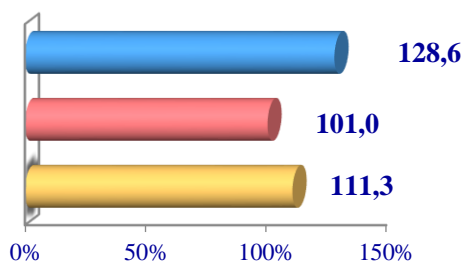


## Sut

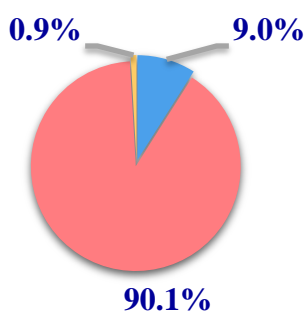
Hajmi, ming t.



O'sish sur'ati, %da



Ishlab chiqarilgan mahsulotning xo'jalik toifalari bo'yicha taqsimlanishi



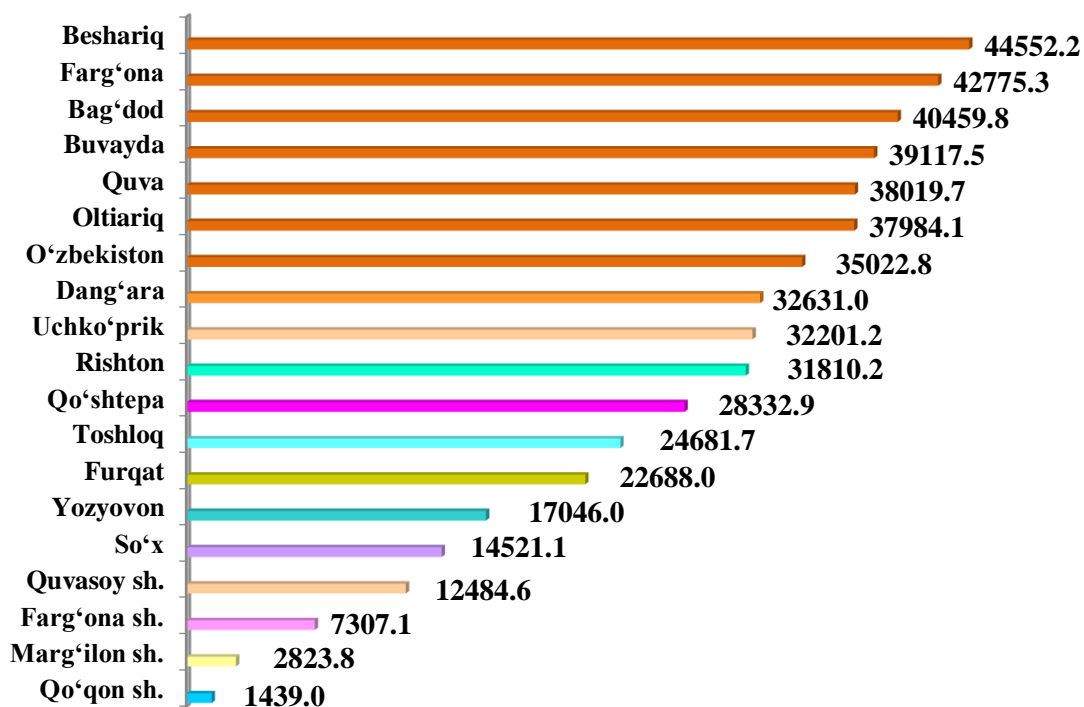
- Fermer xo'jaliklari
- Dehqon va tomorqa xo'jaliklari
- Qishloq xo'jaligi faoliyatini amalga oshiruvchi tashkilotlar



2023-yilning yanvar-iyun oylarida barcha toifadagi xo'jaliklar tomonidan 505,9 ming tonna sut (2022- yilning yanvar-iyun oyiga nisbatan 3,1 %ga ko'p) ishlab chiqarildi. Sut ishlab chiqarish ko'rsatkichlarini xo'jalik toifalari bo'yicha tahlil qilinganda, sut ishlab chiqarish umumiy hajmidan 90,1 % dehqon va tomorqa xo'jaliklari hissasiga to'g'ri kelishini ko'rsatmoqda.



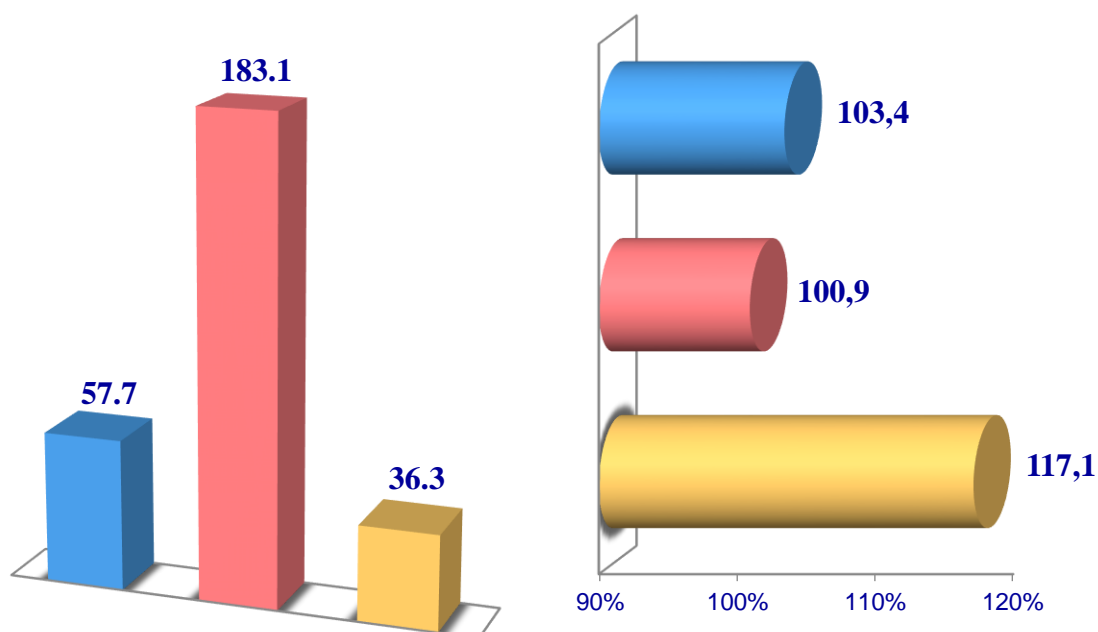
Farg'ona viloyati bo'yicha ishlab chiqarilgan sut hajmi, tonna



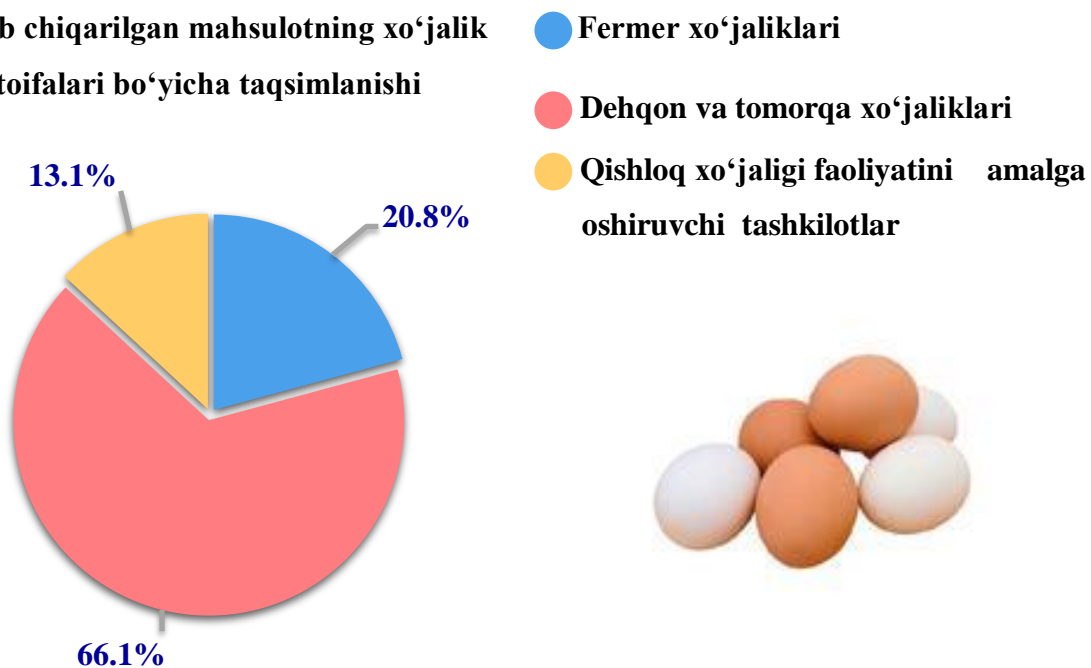
## Tuxum

Hajmi, mln. dona

O'sish sur'ati, %da



Ishlab chiqarilgan mahsulotning xo'jalik toifalari bo'yicha taqsimlanishi



● Fermer xo'jaliklari

● Dehqon va tomorqa xo'jaliklari

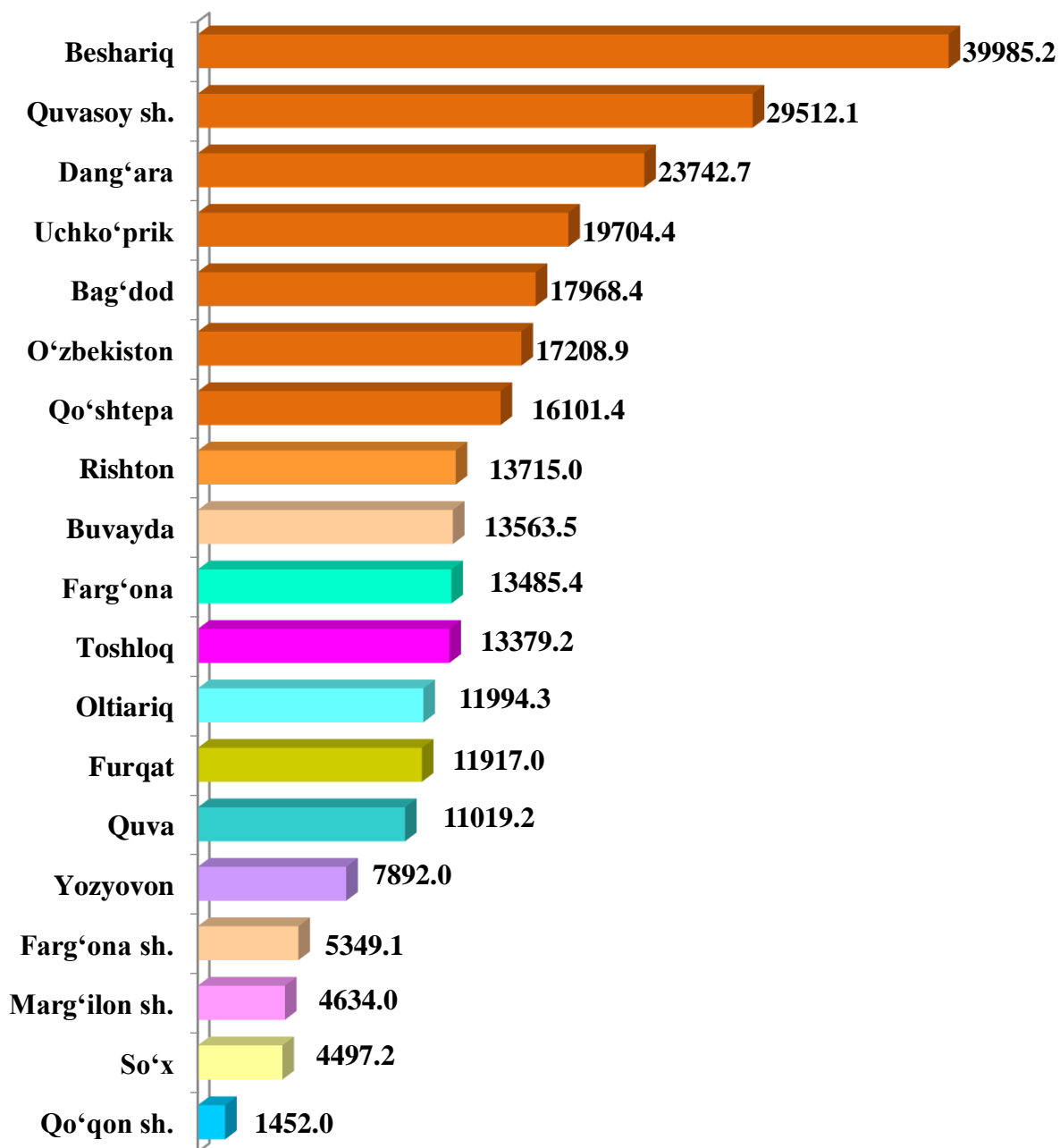
● Qishloq xo'jaligi faoliyatini amalga oshiruvchi tashkilotlar



2023-yilning yanvar-iyun oylarida barcha toifadagi xo'jaliklar tomonidan 277,1 mln.dona tuxum (2022- yilning yanvar-iyun oyiga nisbatan 3,3 %ga ko'p) ishlab chiqarildi. Tuxum ishlab chiqarish ko'rsatkichlari xo'jalik toifalari bo'yicha tahlil etilganda, tuxum ishlab chiqarish umumiy hajmidan 66,1 % dehqon va tomorqa xo'jaliklari hissasiga to'g'ri keldi.



**Farg‘ona viloyati bo‘yicha  
olingan tuxum  
hajmi, ming dona**

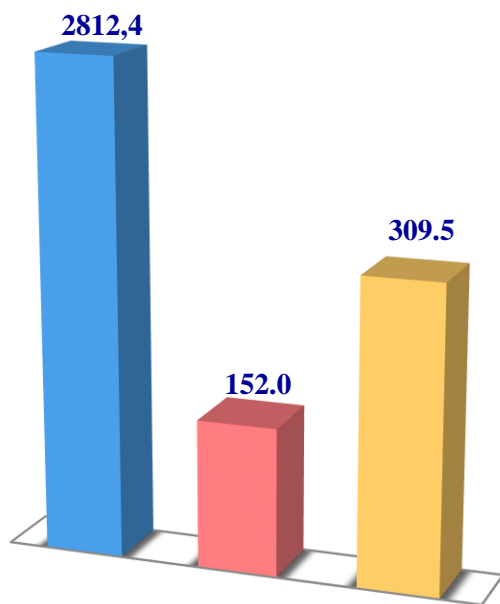


2023- yilning yanvar-iyun oylarida tuxum ishlab chiqarish ko‘rsatkichlarini tumanlar bo‘yicha tahlil qilinganda Beshariq tumanida 39985,2 ming dona, Quvasoy shahrida (29512,1), Dang‘ara (23742,7) hamda Uchko‘prik (19704,4) tumanlarida ishlab chiqarish hajmlarining yuqori ko‘rsatkichlari kuzatildi.

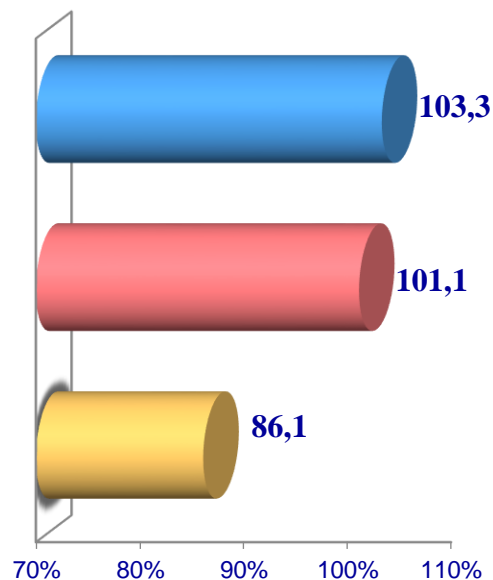
Qo‘qon shahar 1452,0 ming dona, So‘x tumani (4497,2) Marg‘ilon (4634,0) hamda Farg‘ona shaharlarida (5349,1) ishlab chiqarish hajmlari pastligi kuzatildi.

## Baliq

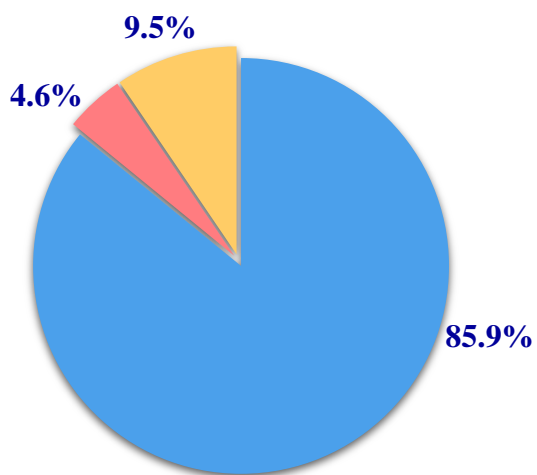
Hajmi, t.



O'sish sur'ati. %da



Ishlab chiqarilgan mahsulotning xo'jalik toifalari bo'yicha taqsimlanishi



● Fermer xo'jaliklari

● Dehqon va tomorqa xo'jaliklari

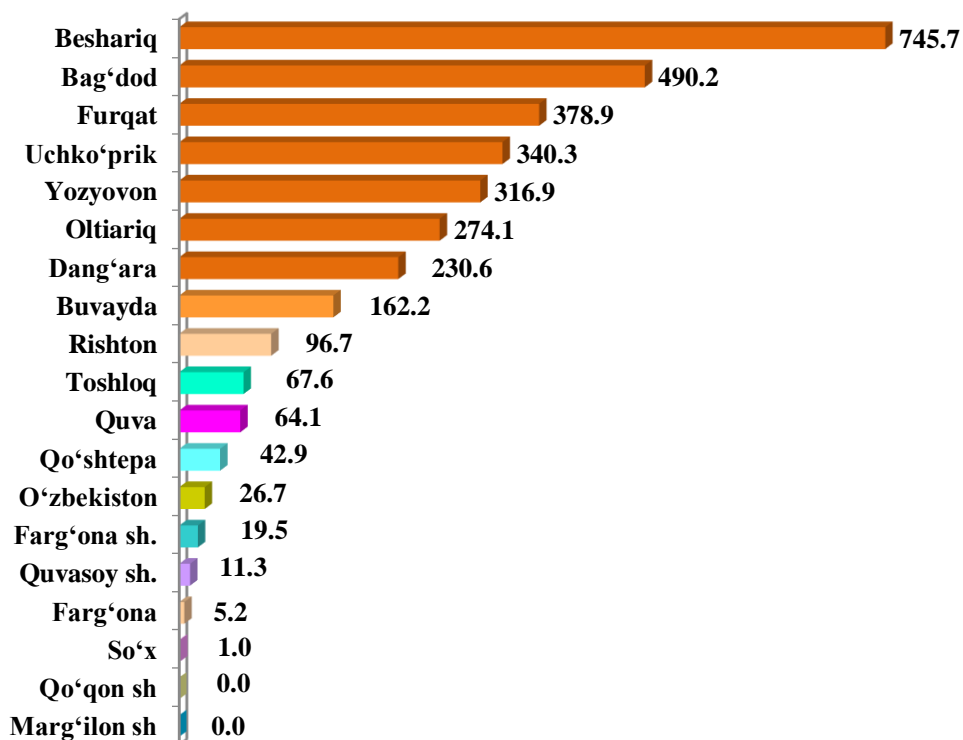
● Qishloq xo'jaligi faoliyatini amalga oshiruvchi tashkilotlar



2023-yilning yanvar-iyun oylarida barcha toifadagi xo'jaliklar tomonidan 3273,9 tonna (2022-yilning yanvar-iyun oyiga nisbatan 1,3 %ga ko'p) baliq ovlandi. Ovlangan baliqlar xo'jalik toifalari bo'yicha tahlil qilinganda, ovlangan baliq umumiy hajmidan 85,9 % fermer xo'jaliklari hissasiga to'g'ri kelganini ta'kidlash lozim.



**Farg‘ona viloyati bo‘yicha  
ovlangan baliq  
hajmi, tonna**



2023- yilning yanvar-iyun oylarida baliq ishlab chiqarish ko‘rsatkichlarini tumanlar bo‘yicha tahlil qilinganda Beshariq tumanida 745,7 tonna, Bag‘dod (490,2), Furqat (378,9) hamda Uchko‘prik (340,3) tumanlarida ishlab chiqarish hajmlarining yuqori ko‘rsatkichlari kuzatildi.

So‘x tumanida 1,0 tonna, Farg‘ona tumani (5,2), Quvasoy (11,3), Farg‘ona (19,5), Qo‘qon va Marg‘ilon shaharlarida (0) ishlab chiqarish hajmlari pastligi kuzatildi.

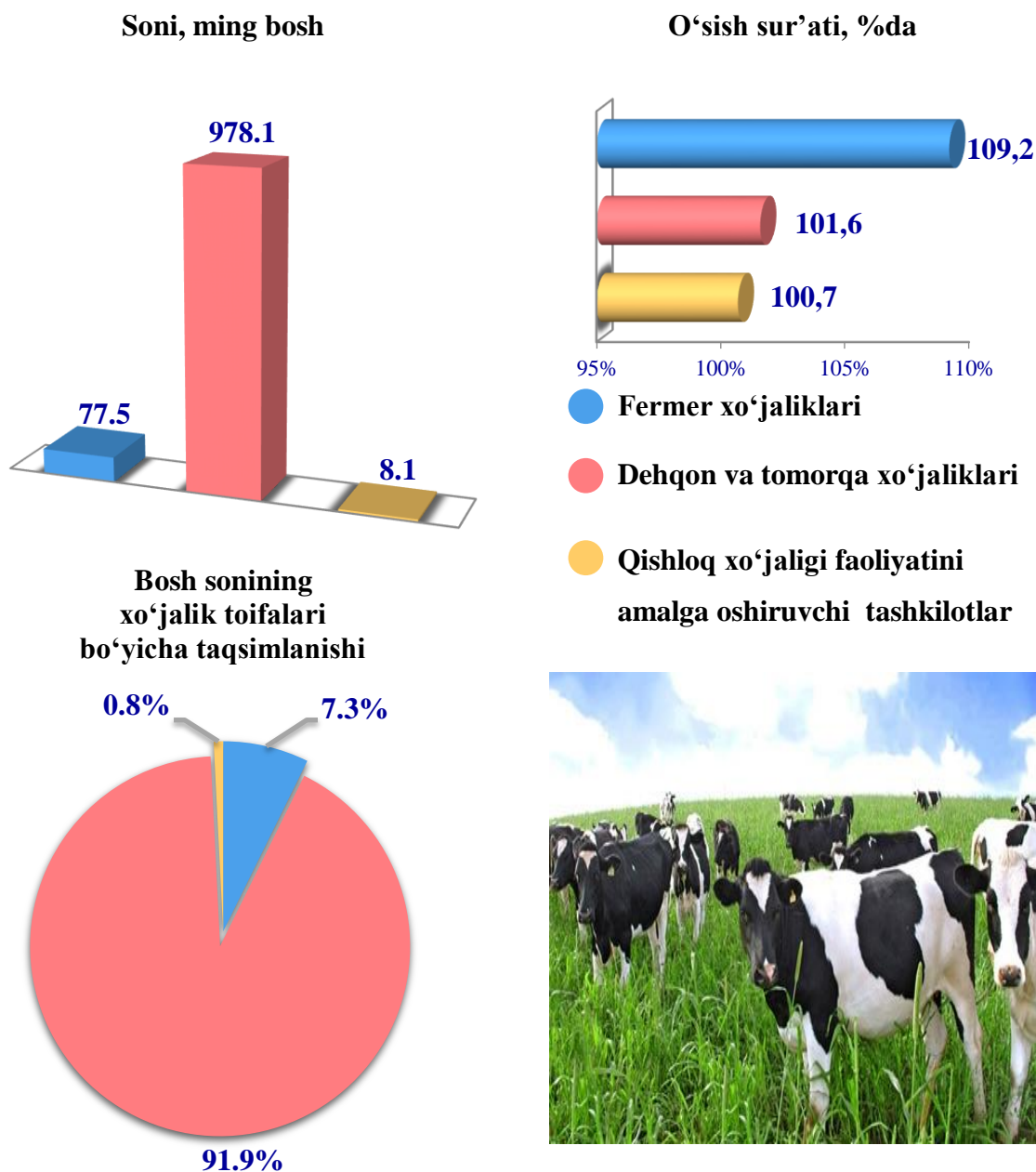
**2023- yilning yanvar-iyun oylarida ishlab chiqarilgan chorvachilik mahsulotlari**

	Miqdori	o‘sish sur‘ati, %da
<b>Go‘sh (tirik vaznda), tonna</b>	<b>88 885</b>	<b>103,6</b>
<i>shu jumladan:</i>		
Fermer xo‘jaliklari	3 498	100,4
Dehqon va tomorqa xo‘jaliklari	69 554	100,5
Qishloq xo‘jaligi faoliyatini amalga oshiruvchi tashkilotlar	15 833	120,8
<b>Sut, tonna</b>	<b>505 898</b>	<b>103,1</b>
<i>shu jumladan:</i>		
Fermer xo‘jaliklari	45 625	128,6
Dehqon va tomorqa xo‘jaliklari	455 884	101,0
Qishloq xo‘jaligi faoliyatini amalga oshiruvchi tashkilotlar	4 389	111,3
<b>Tuxum, ming. dona</b>	<b>277 121</b>	<b>103,3</b>
<i>shu jumladan:</i>		
Fermer xo‘jaliklari	57 743	103,4
Dehqon va tomorqa xo‘jaliklari	183 117	100,9
Qishloq xo‘jaligi faoliyatini amalga oshiruvchi tashkilotlar	36 261	117,1

## Chorva mollari va parrandalar bosh soni

2023- yilning 1- iyul holatiga ko'ra, yirik shoxli qoramollarning umumiy bosh soni 1063,7 ming taga yetdi. 2022- yilning mos davri bilan solishtirilganda, barcha toifadagi xo'jaliklarda yirik shoxli qoramollar bosh soni 21,7 ming taga (2,1 %) ko'paydi.

### Yirik shoxli qoramollar



2023- yilning 1-iyul holatiga ko'ra, yirik shoxli qoramollar bosh soni to'g'risidagi ma'lumotlar xo'jalik toifalari bo'yicha tahlil etilganda, jami yirik shoxli qoramollarning 91,9 % dehqon va tomorqa xo'jaliklariga to'g'ri kelishi kuzatildi.

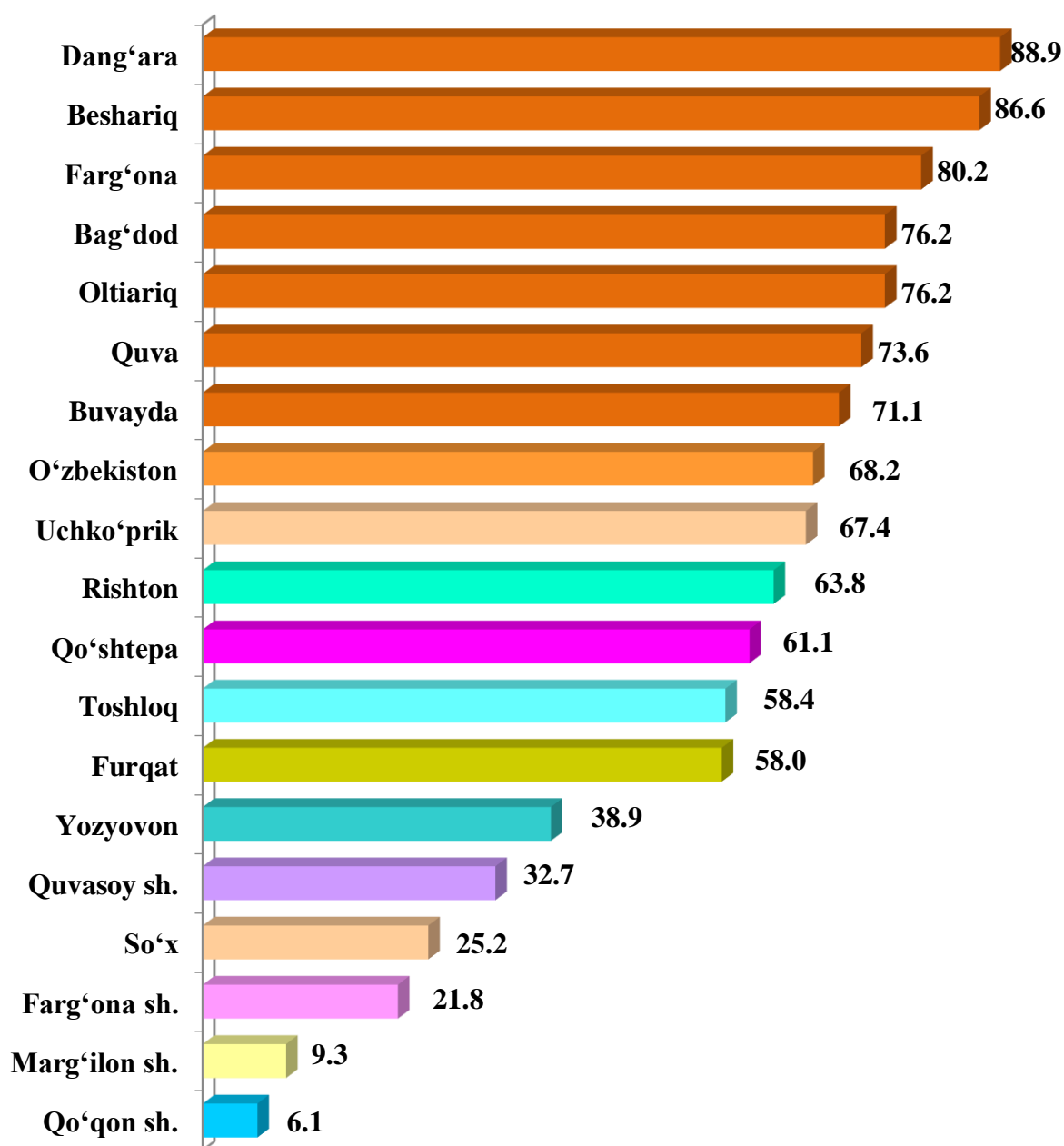




**Fargʻona viloyati boʻyicha**  
yirik shoxli qoramollarning  
umumiy bosh soni, ming bosh

2023- yil 1- iyul holatiga yirik shoxli qoramollarning umumiy bosh soni tumanlar boʻyicha tahlil qilinganda Dangʻara tumani 88,9 ming bosh, Beshariq (86,6), Fargʻona (80,2), Bagʻdod hamda Oltiariq (76,2) tumanlarida bosh sonlarining asosiy qismiga toʻgʻri kelishi kuzatildi.

Qoʻqon (6,1), Margʻilon (9,3), Fargʻona shaharlari (21,8) hamda Soʻx (25,2) tumanida yirik shoxli qoramollarning bosh soni kamligi kuzatildi.

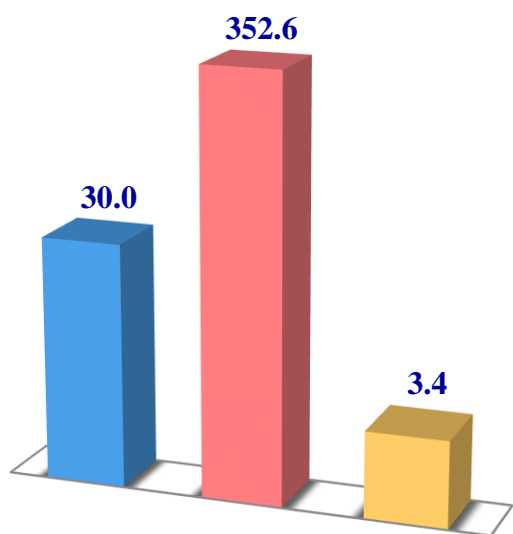


2023- yilning 1-iyul holatiga ko‘ra, sigirlarning umumiy bosh soni 386,0 mingtaga yetdi.

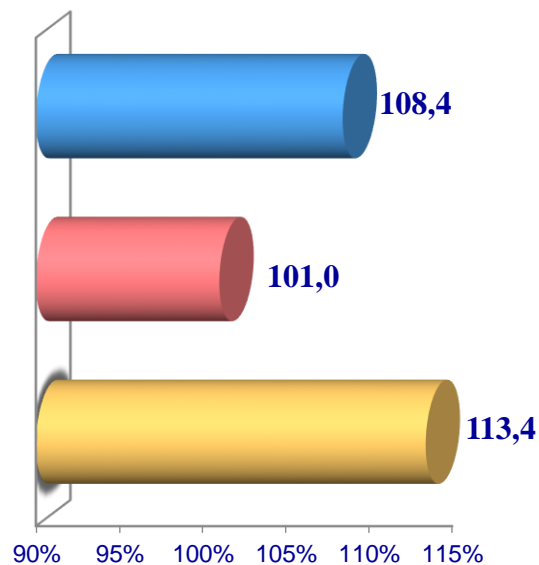
2022- yilning mos davri bilan solishtirilganda, barcha toifadagi xo‘jaliklarda sigirlar bosh soni 6,2 ming taga (1,6%) ko‘paydi.

### Sigirlar

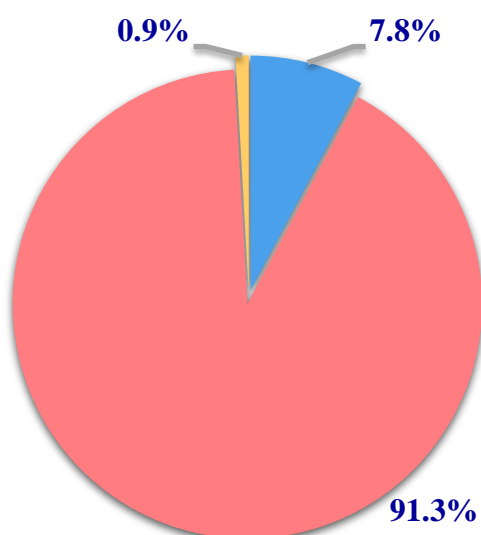
**Soni, ming bosh**



**O‘sinh sur‘ati, % da**




**Bosh sonining xo‘jalik toifalari bo‘yicha taqsimlanishi**



- Fermer xo‘jaliklari
- Dehqon va tomorqa xo‘jaliklari
- Qishloq xo‘jaligi faoliyatini amalga oshiruvchi tashkilotlar



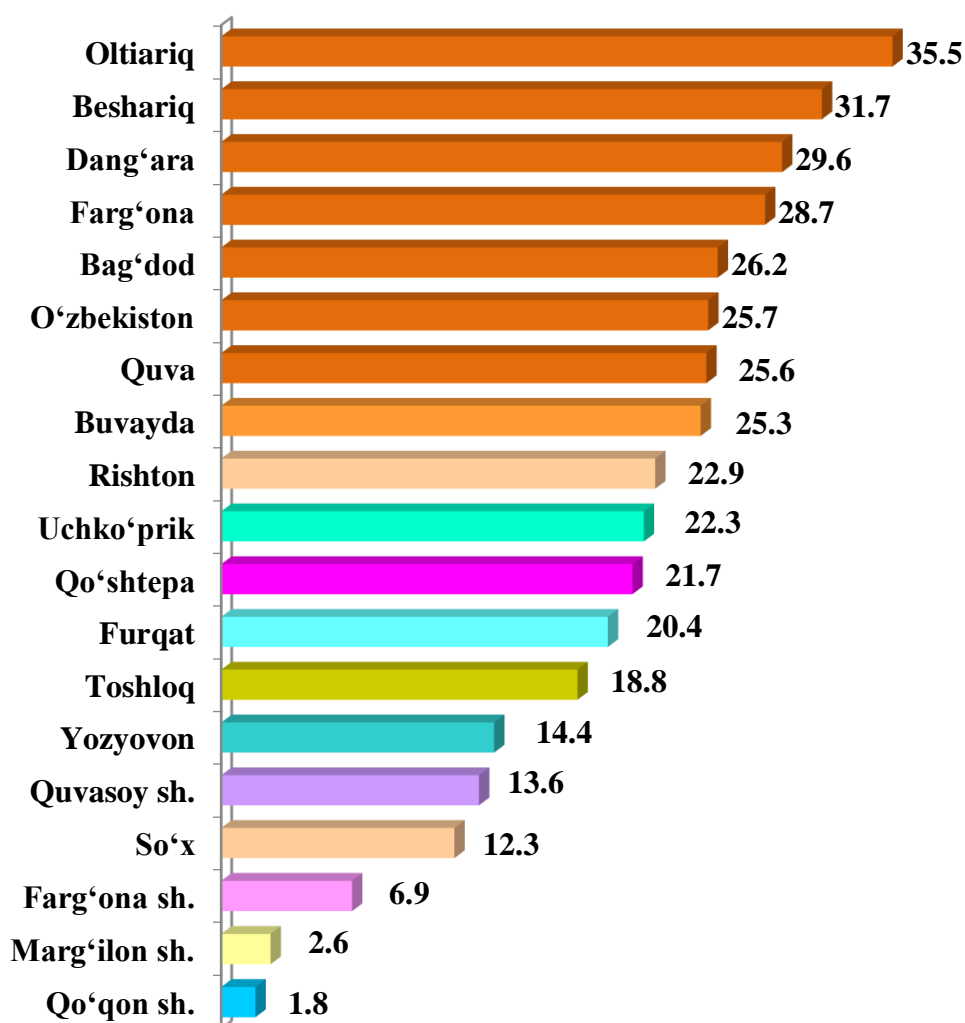
2023- yilning 1- iyul holatiga ko‘ra, sigirlarning bosh soni to‘g‘risidagi ma‘lumotlar xo‘jalik toifalari bo‘yicha tahlil etilganda, sigirlarning 91,3 % dehqon va tomorqa xo‘jaliklariga to‘g‘ri kelishi kuzatildi.



**Farg‘ona viloyati  
bo‘yicha sigirlarning  
umumiy bosh soni,  
ming bosh**

2023- yil 1-iyul holatiga ko‘ra, sigirlarning umumiy bosh sonini tumanlar bo‘yicha tahlil qilinganda Oltiariq tuman 35,5 ming bosh, Beshariq (31,7), Dang‘ara (29,6), Farg‘ona (28,7) va Bag‘dod (26,2) tumanlarida bosh sonlarining asosiy qismi to‘g‘ri kelishi kuzatildi.

Qo‘qon (1,8), Marg‘ilon (2,6) va Farg‘ona (6,9) shaharlarida sigirlarning bosh soni kamligi kuzatildi.

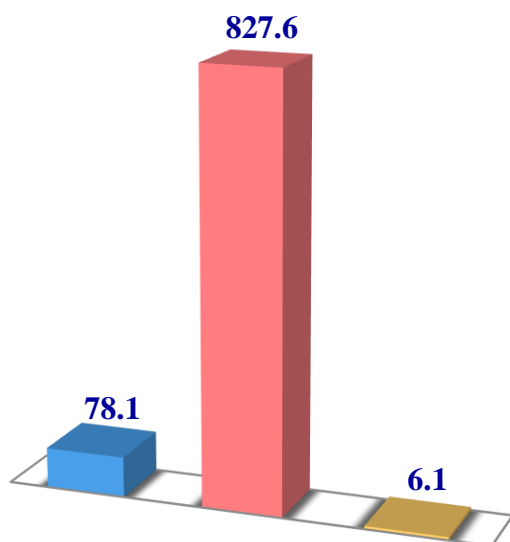


2023- yilning 1-iyul holatiga ko‘ra, qo‘y va echkilarning umumiy bosh soni 911,8 ming taga etdi.

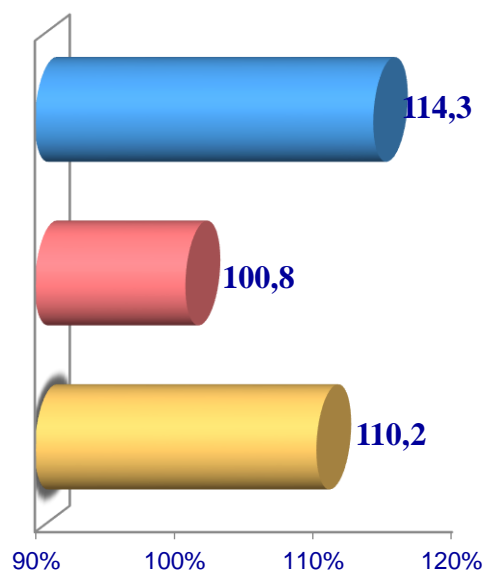
2022- yilning mos davri bilan solishtirilganda, barcha toifadagi xo‘jaliklarda qo‘y va echkilar bosh soni – 16,8 ming taga (1,9 %) ko‘paydi.

## Qo'y va echkilar

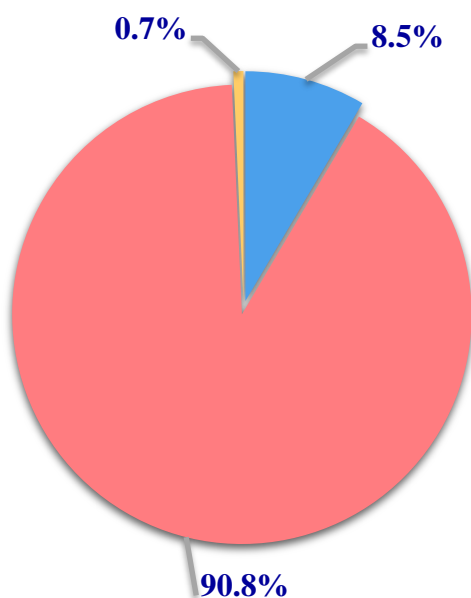
Soni, ming bosh



O'sish sur'ati, %da



Bosh sonining xo'jalik toifalari  
bo'yicha taqsimlanishi



- Fermer xo'jaliklari
- Dehqon va tomorqa xo'jaliklari
- Qishloq xo'jaligi faoliyatini amalga oshiruvchi tashkilotlar



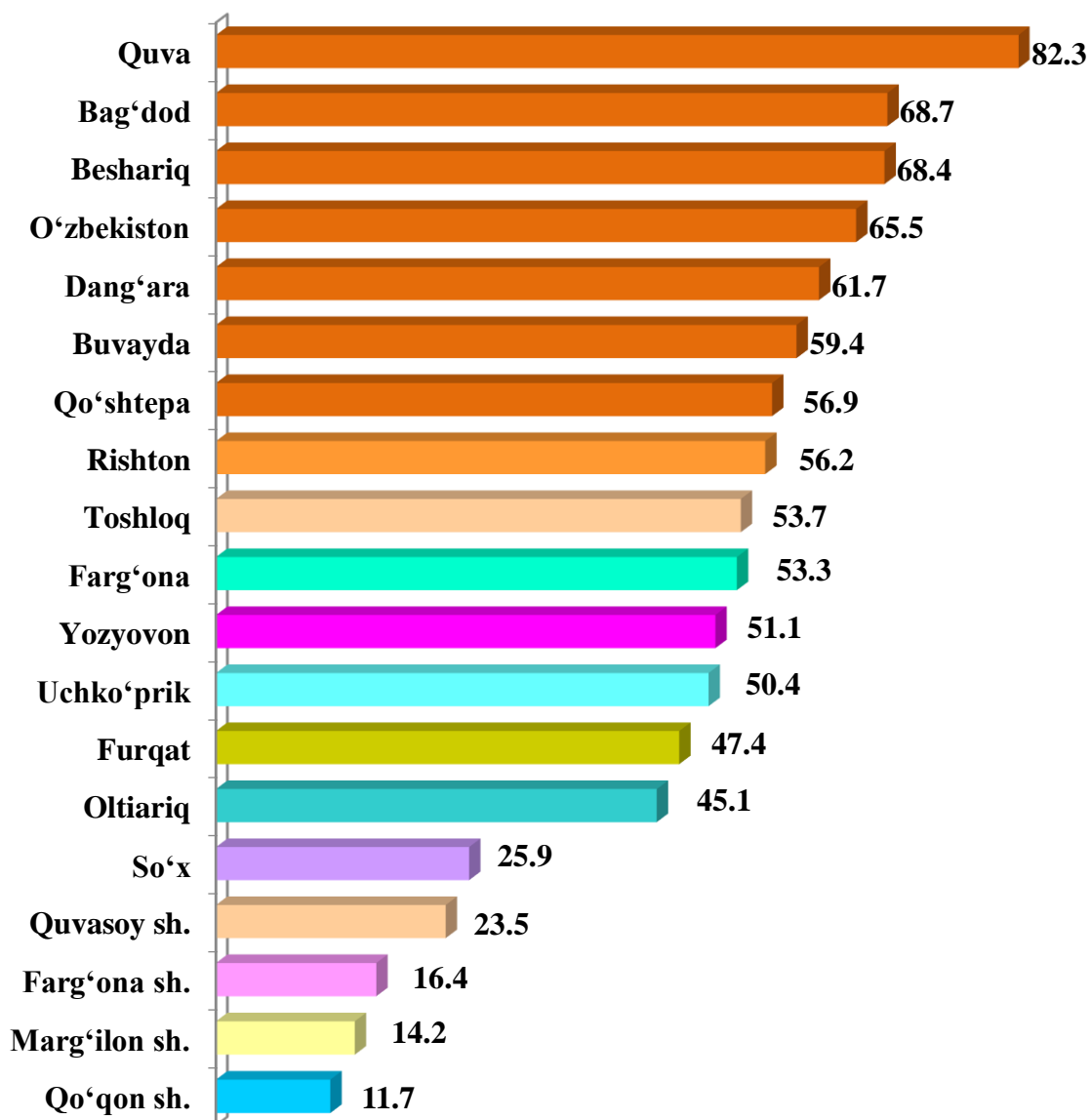
2023- yilning 1-iyul holatiga ko'ra, qo'y va echkilar bosh soni to'g'risidagi ma'lumotlar xo'jalik toifalari bo'yicha tahlil etilganda, jami qo'y va echkilarning 90,8 % dehqon va tomorqa xo'jaliklariga to'g'ri kelishi kuzatildi.



**Farg‘ona viloyati bo‘yicha  
qo‘y va echkilarning  
umumiy bosh soni,  
ming bosh**

2023- yil 1-iyul holatiga qo‘y va echkilarning umumiy bosh sonini tumanlar bo‘yicha tahlil qilinganda Quva tumanida 82,3 ming bosh, Bag‘dod (68,7), Beshariq (68,4) hamda O‘zbekiston (65,5) tumanlarida bosh sonlarining yuqori ko‘rsatkichlari kuzatildi.

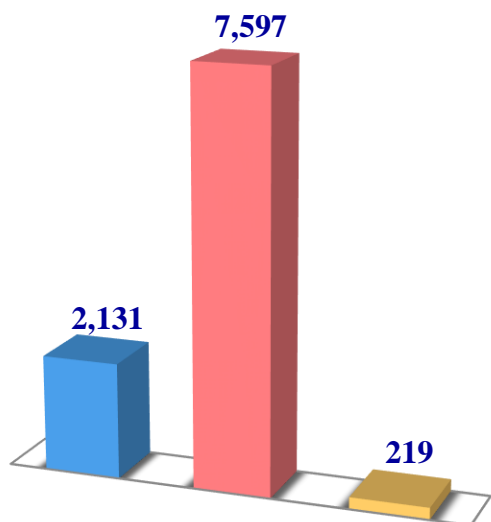
Qo‘qon 11,7 ming bosh, Marg‘ilon (14,2), Farg‘ona (16,4) hamda Quvasoy (23,5) shaharlarida qo‘y va echkilarining umumiy bosh soni kamligi kuzatildi.



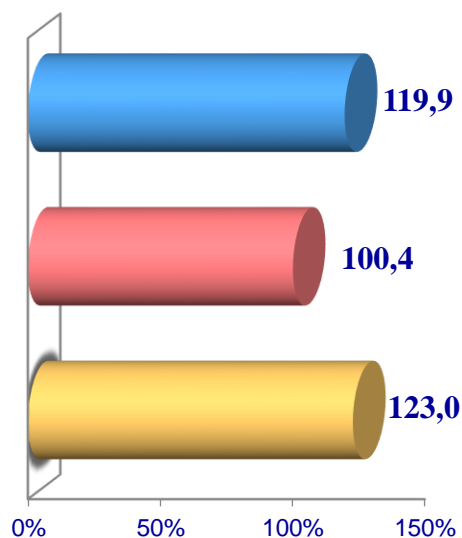
2023- yilning 1-iyul holatiga ko‘ra, otlarning umumiy bosh soni 9947 taga yetdi. 2022- yilning mos davri bilan solishtirilganda, barcha toifadagi xo‘jaliklarda otlar bosh soni -421 taga (4,4 %) ko‘paydi.

## Otlar

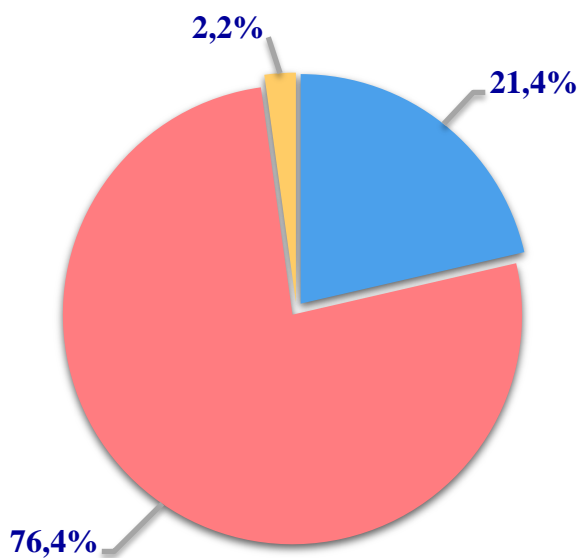
Soni, bosh



O'sish sur'ati, %da



Bosh sonining xo'jalik toifalari  
bo'yicha taqsimlanishi



- Fermer xo'jaliklari
- Dehqon va tomorqa xo'jaliklari
- Qishloq xo'jaligi faoliyatini amalga oshiruvchi tashkilotlar



2023- yilning 1-iyul holatiga ko'ra, otlar bosh soni to'g'risidagi ma'lumotlar xo'jalik toifalari bo'yicha tahlil etilganda, otlarning 76,4 % dehqon va tomorqa xo'jaliklariga to'g'ri kelishi kuzatildi.

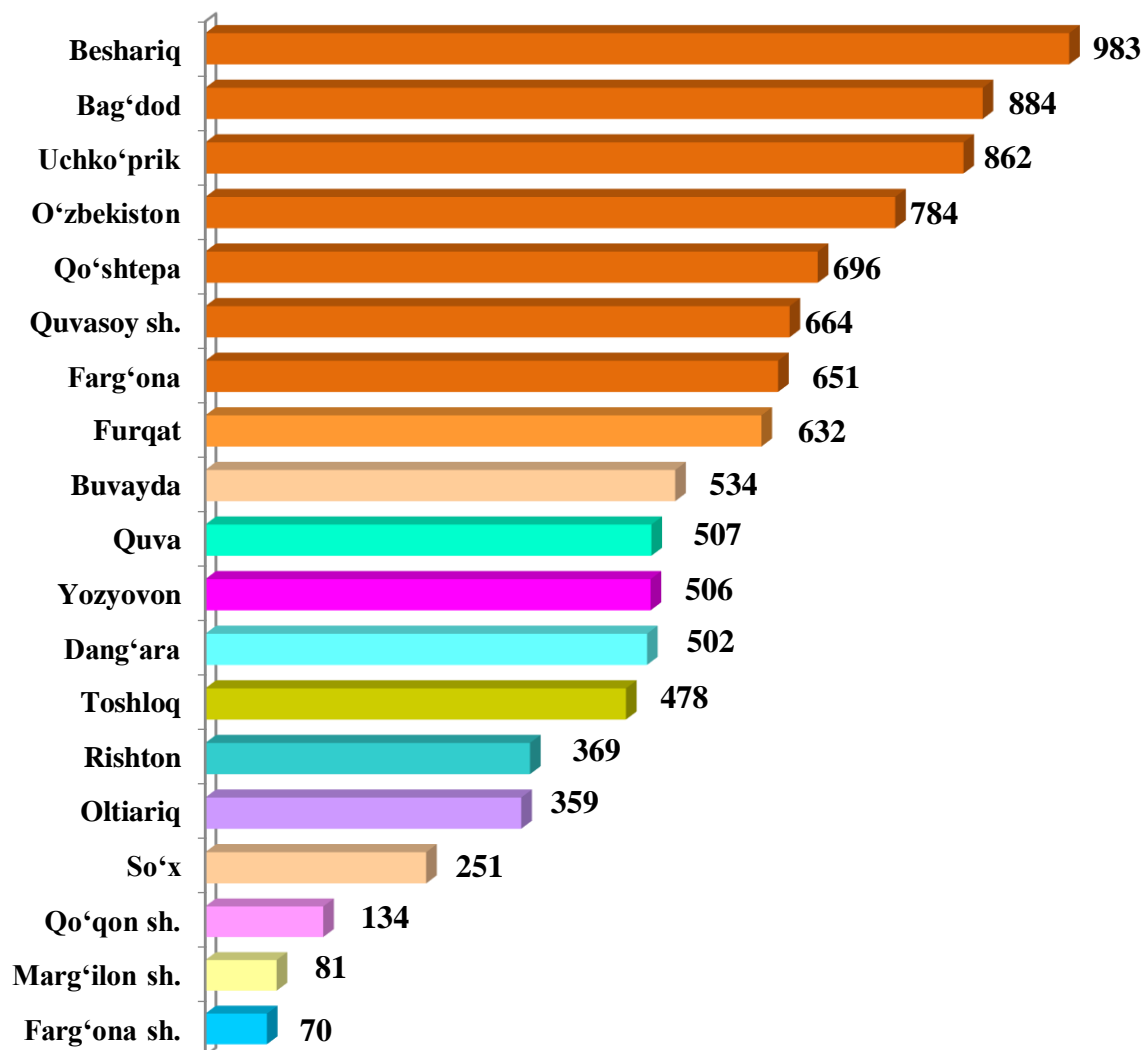




**Fargʻona viloyati**  
**boʻyicha otlarning**  
**umumiy bosh soni, bosh**

2023- yil 1- iyul holatiga otlarning umumiy bosh sonini tumanlar boʻyicha tahlil qilinganda Beshariq tumanida 983 bosh, Bagʻdod (884), Uchkoʻprik (862) hamda Oʻzbekiston (784) tumanlarida bosh sonlarining yuqori koʻrsatkichlari kuzatildi.

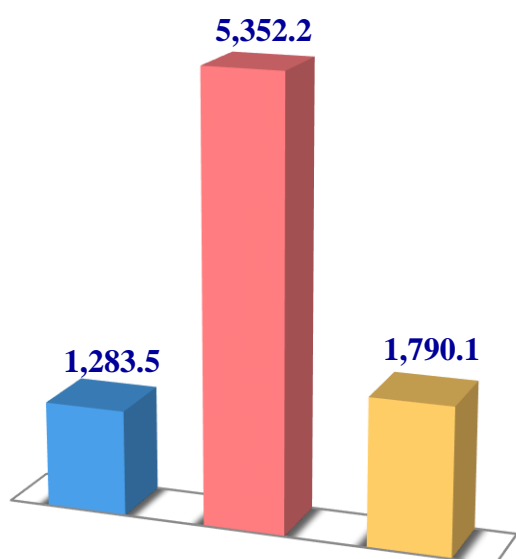
Fargʻona (70), Margʻilon (81) va Qoʻqon (134) shaharlarida otlarning umumiy bosh soni kamligi kuzatildi.



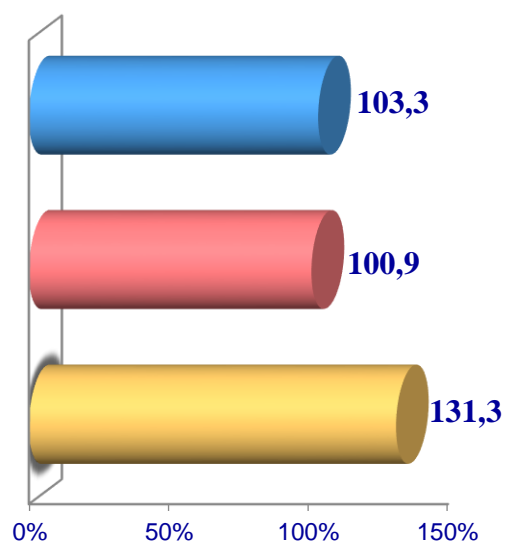
2023- yilning 1- iyul holatiga koʻra, parrandalarning umumiy bosh soni 8425,8 ming taga yetdi. 2022- yilning mos davri bilan solishtirilganda, barcha toifadagi xoʻjaliklarda parrandalar bosh soni – 515,9 ming taga (6,5 %) koʻpaydi.

## Parrandalar

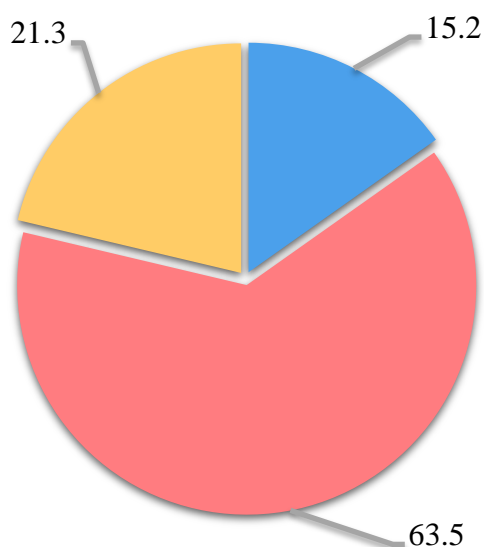
Soni, ming bosh



O'sish sur'ati, %da



Bosh sonining xo'jalik toifalari  
bo'yicha taqsimlanishi



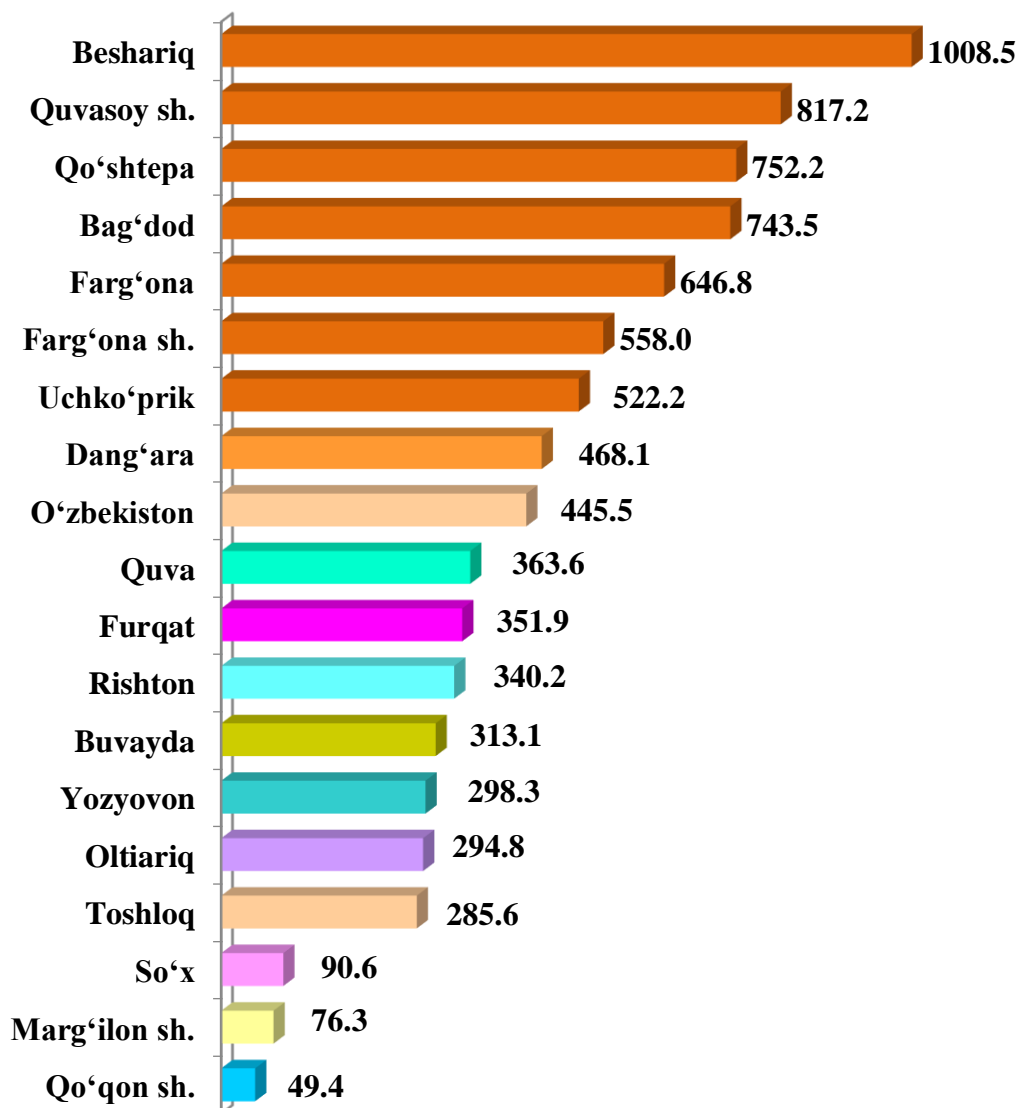
- Fermer xo'jaliklari
- Dehqon va tomorqa xo'jaliklari
- Qishloq xo'jaligi faoliyatini amalga oshiruvchi tashkilotlar



2023- yilning 1- iyul holatiga ko'ra, parrandalar bosh soni to'g'risidagi ma'lumotlar xo'jalik toifalari bo'yicha tahlil etilganda, parrandalarning 68,4 % dehqon va tomorqa xo'jaliklariga to'g'ri kelishi kuzatildi.



**Farg‘ona viloyati bo‘yicha  
parrandalarning  
umumiy bosh soni, ming bosh**



2023- yilning 1- iyul holatiga parrandalarning umumiy bosh sonini tumanlar bo‘yicha tahlil qilinganda, Beshariq tumanida 1008,5 ming bosh, Quvasoy shahri (817,2), Qo‘shtepa tumani (752,2), Bag‘dod tumani (743,5), Farg‘ona (646,8) tumanlarida bosh sonlarining yuqori ko‘rsatkichlari kuzatildi.

Qo‘qon (49,4) va Marg‘ilon (76,3) shaharlari hamda So‘x (90,6) tumanlarida parrandalarning umumiy bosh soni kamligi kuzatildi.

## 2023- yilning 1-iyul holatiga chorva mollari va parrandalar bosh soni

	<i>ming bosh</i>	<i>O'sish sur'ati, % da</i>
<b>Yirik shoxli qoramol</b>	<b>1 063,7</b>	<b>102,1</b>
shu jumladan:		
Fermer xo'jaliklari	77,5	109,2
Dehqon va tomorqa xo'jaliklari	978,1	101,6
Qishloq xo'jaligi faoliyatini amalga oshiruvchi tashkilotlar	8,1	100,7
<b>ulardan sigirlar</b>	<b>386,0</b>	<b>101,6</b>
shu jumladan:		
Fermer xo'jaliklari	30,0	108,4
Dehqon va tomorqa xo'jaliklari	352,6	101,0
Qishloq xo'jaligi faoliyatini amalga oshiruvchi tashkilotlar	3,4	113,4
<b>Qo'y va echkilar</b>	<b>911,8</b>	<b>101,9</b>
shu jumladan:		
Fermer xo'jaliklari	78,1	114,3
Dehqon va tomorqa xo'jaliklari	827,6	100,8
Qishloq xo'jaligi faoliyatini amalga oshiruvchi tashkilotlar	6,1	110,2
<b>Otlar</b>	<b>9,9</b>	<b>104,4</b>
shu jumladan:		
Fermer xo'jaliklari	2,1	119,9
Dehqon va tomorqa xo'jaliklari	7,6	100,4
Qishloq xo'jaligi faoliyatini amalga oshiruvchi tashkilotlar	0,2	123,0
<b>Parrandalar</b>	<b>8 425,8</b>	<b>106,5</b>
shu jumladan:		
Fermer xo'jaliklari	1 283,5	103,3
Dehqon va tomorqa xo'jaliklari	5 352,2	100,9
Qishloq xo'jaligi faoliyatini amalga oshiruvchi tashkilotlar	1 790,1	131,3