

IV. INVESTITSİYALAR VA QURILISH

2023- yil yanvar-iyun oylarida asosiy kapitalga kiritilgan investitsiyalarning umumiy hajmi milliy valyutada 8352,6 mlrd. so'mni (AQSh dollari ekvivalentidagi hajmi 0,73 mlrd. AQSh dollarini) yoki 2022- yilning mos davriga nisbatan o'sish sur'ati 114,9 %ni tashkil qildi.

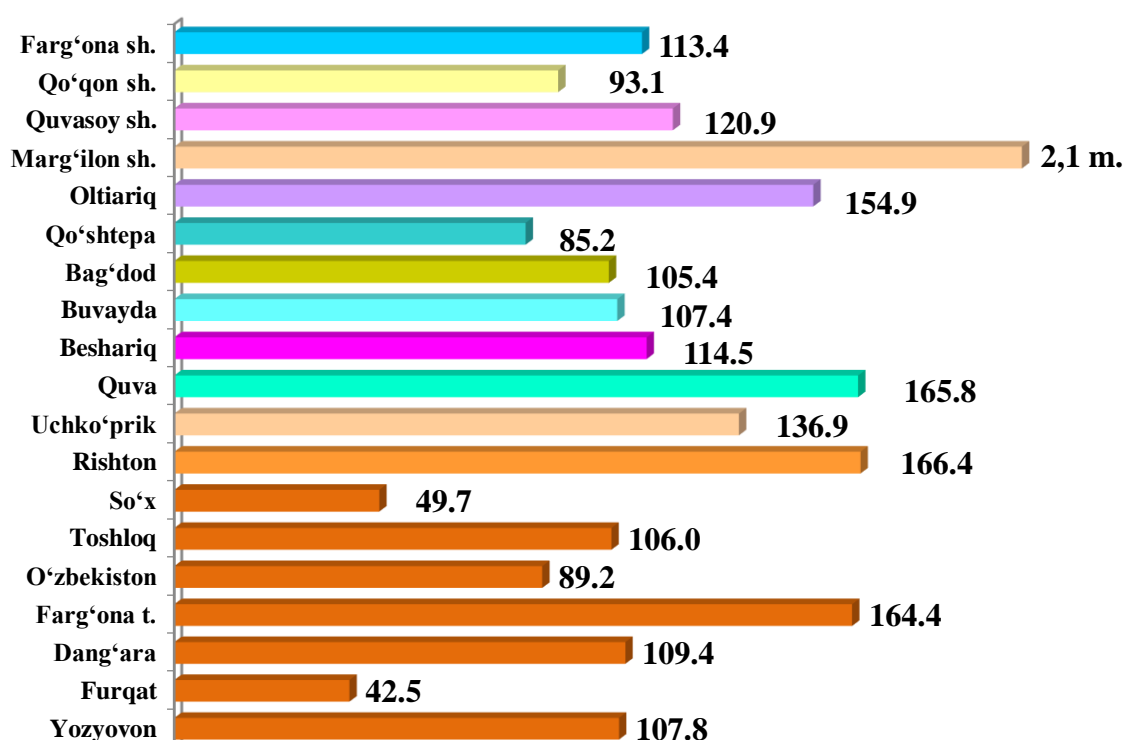
Shahar va tumanlar kesimida kiritilgan investitsiyalar hajmi

(2023- yil yanvar-iyun)

| Shahar va tumanlar | Umumiy hajm | | Aholi jon boshiga | |
|---------------------|----------------|---------------------|-------------------|---------------------|
| | mlrd. so'm | o'sish sur'ati, %da | ming. so'm | o'sish sur'ati, %da |
| Viloyat jami | 8 352,6 | 114,9 | 2 090,5 | 112,5 |
| <i>shaharlar:</i> | | | | |
| Farg'ona | 2 050,5 | 113,4 | 6 480,6 | 107,8 |
| Qo'qon | 474,7 | 93,1 | 1 556,5 | 79,6 |
| Quvasoy | 222,5 | 120,9 | 2 238,5 | 118,3 |
| Marg'ilon | 381,4 | 2,1 m. | 1 539,9 | 2,0 m. |
| <i>tumanlar:</i> | | | | |
| Oltiariq | 428,0 | 154,9 | 1 904,0 | 151,7 |
| Qo'shtepa | 580,2 | 85,2 | 2 832,9 | 83,0 |
| Bag'dod | 217,8 | 105,4 | 950,8 | 103,3 |
| Buvayda | 208,4 | 107,4 | 858,3 | 105,0 |
| Beshariq | 435,3 | 114,5 | 1 819,8 | 112,6 |
| Quva | 259,0 | 165,8 | 952,6 | 162,8 |
| Uchko'prik | 761,6 | 136,9 | 3 207,9 | 137,6 |
| Rishton | 421,8 | 166,4 | 1 977,6 | 163,2 |
| So'x | 45,9 | 49,7 | 558,1 | 48,8 |
| Toshloq | 435,1 | 106,0 | 2 021,0 | 103,7 |
| O'zbekiston | 452,5 | 89,2 | 1 953,1 | 95,2 |
| Farg'ona | 422,3 | 164,4 | 1 937,3 | 167,5 |
| Dang'ara | 297,6 | 109,4 | 1 713,4 | 114,4 |
| Furqat | 71,9 | 42,5 | 575,5 | 41,6 |
| Yozyovon | 186,1 | 107,8 | 1 579,4 | 105,5 |

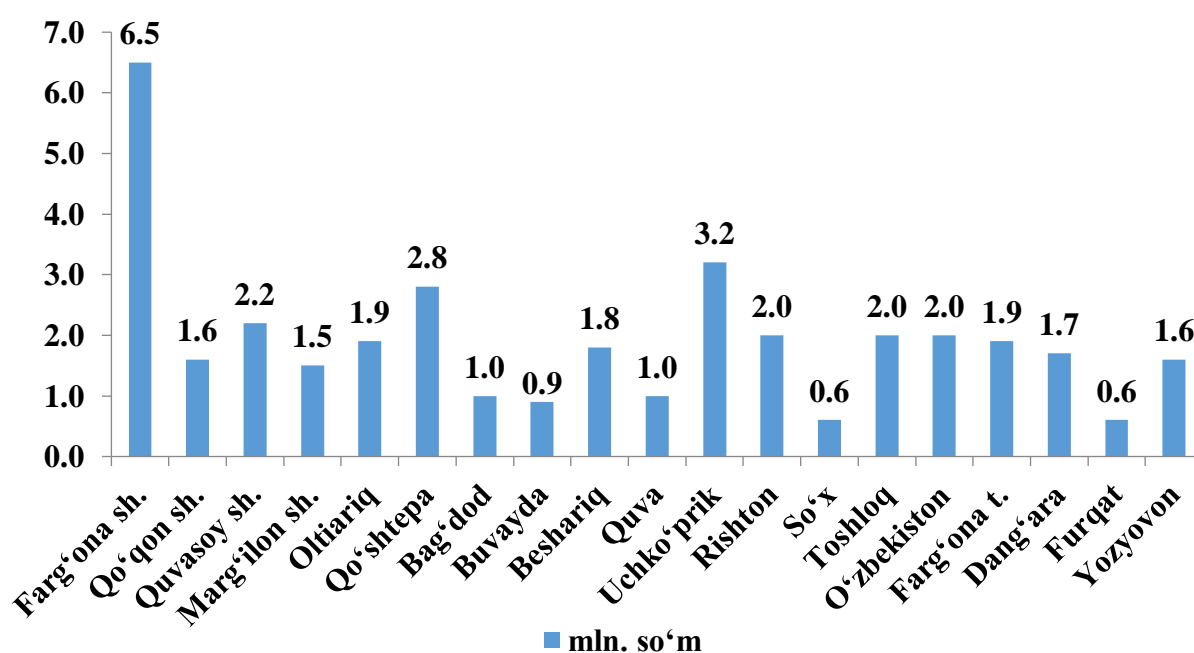
2023- yil yanvar-iyun oylarida jami asosiy kapitalga kiritilgan investitsiyalarning katta qismi, ya'ni 24,5 %ni viloyatning Farg'ona shahrida, Uchko'prik tumanida 9,1 %, Qo'shtepa tumanida 6,9 % o'zlashtirildi.

2023- yil yanvar-iyun oylarida asosiy kapitalga investitsiyalarning o'sish sur'atlari, % da

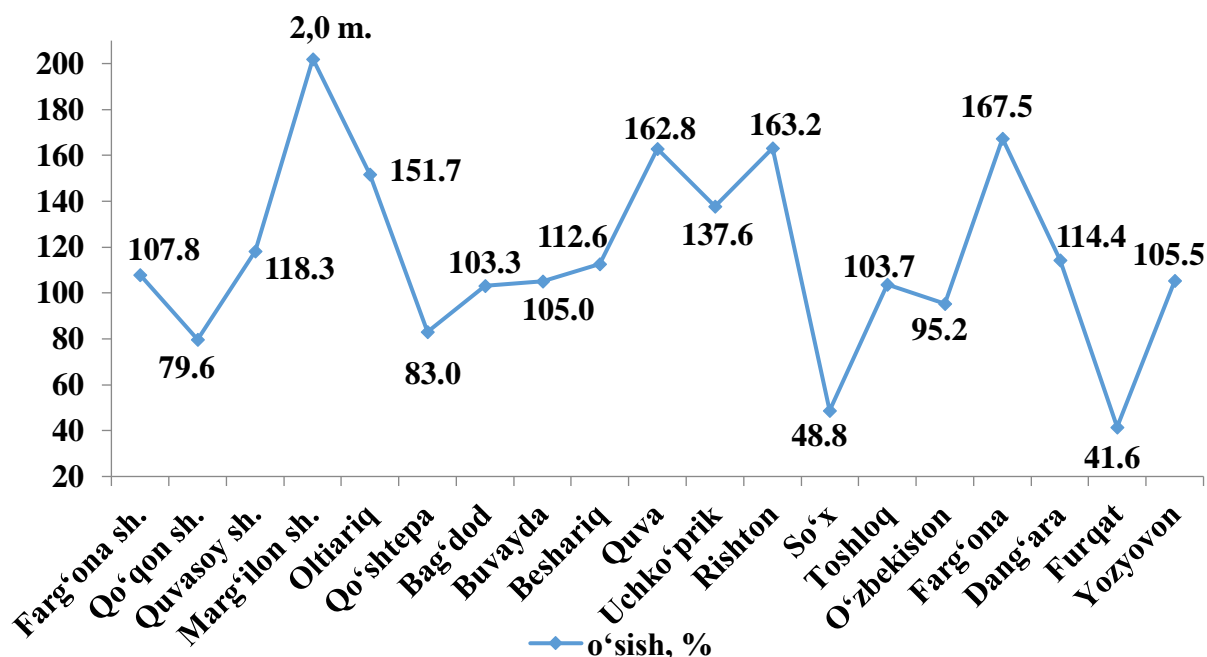


Qator shahar tumanlarda asosiy kapitalga kiritilgan investitsiyalarning yuqori o'sish sur'atlari kuzatildi, jumladan Marg'ilon shahrida – 2,1 m. (381,4 mlrd. so'm), Rishton tumanida – 166,4 % (421,8 mlrd. so'm), Farg'ona tumanida – 164,4 % (422,3 mlrd. so'm) va Oltiariq tumanida – 154,9 % (428,0 mlrd. so'm).

2023- yil yanvar-iyun oylarida aholi jon boshiga asosiy kapitalga investitsiyalar



2023- yil yanvar-iyun oylarida aholi jon boshiga asosiy kapitalga investitsiyalar



2023- yil yanvar-iyun oylarida aholi jon boshiga hisoblangan asosiy kapitalga investitsiyalar hajmi bo'yicha yuqori ko'rsatkichlar Farg'ona shahrida – 6480,6 ming so'm (yoki 2022- yilga nisbatan 107,8 %), Uchko'prik tumanida – 3207,9 ming so'm (137,6 %), Qo'shtepa tumanida – 2832,9 ming so'm (yoki 83,0 %) qayd etildi.

Moliyalashtirish manbalari bo'yicha asosiy kapitalga kiritilgan investitsiyalarning taqsimlanishi


(2023- yil yanvar -iyun)

| | mlrd. so'm | o'sish sur'ati, %da | Jamiga nisbatan ulushi, % da |
|--|----------------|---------------------------|------------------------------------|
| Asosiy kapitalga kiritilgan investitsiyalar | 8 352,6 | 114,9 | 100,0 |
| shu jumladan | | | |
| Markazlashgan investitsiyalar: | 1 256,0 | 175,4 | 15,0 |
| Respublika byudjeti | 1 030,7 | 2,7 m. | 12,3 |
| Tiklanish va taraqqiyot jamg'armasi | - | - | - |
| Suv ta'minoti va kanalizatsiya tizimlarini rivojlantirish jamg'armasi | 113,7 | 171,1 | 1,4 |
| Hukumat kafolati ostidagi xorijiy kreditlar | 111,6 | 41,4 | 1,3 |
| Markazlashmagan investitsiyalar: | 7 096,6 | 107,5 | 85,0 |
| korxonalarining o'z mablag'lari | 1 505,0 | 90,2 | 18,0 |
| aholi mablag'lari | 1929,3 | 2,1 m. | 23,1 |
| to'g'ridan-to'g'ri va boshqa xorijiy investitsiya hamda kafolatlanmagan xorijiy kreditlar | 3124,6 | 94,4 | 37,4 |
| tijorat bank kreditlari va boshqa qarz mablag'lari | 537,7 | 83,7 | 6,5 |

Davlat byudjetidan ajratilgan investitsiyalar ijtimoiy sohani va hayotiy ta'minot tizimini qo'llab quvvatlashga, Farg'ona viloyati infrastrukturasi rivojlantirishga qaratilgan manzilli investitsiya dasturlarini amalga oshirish uchun yo'naltirilgan.

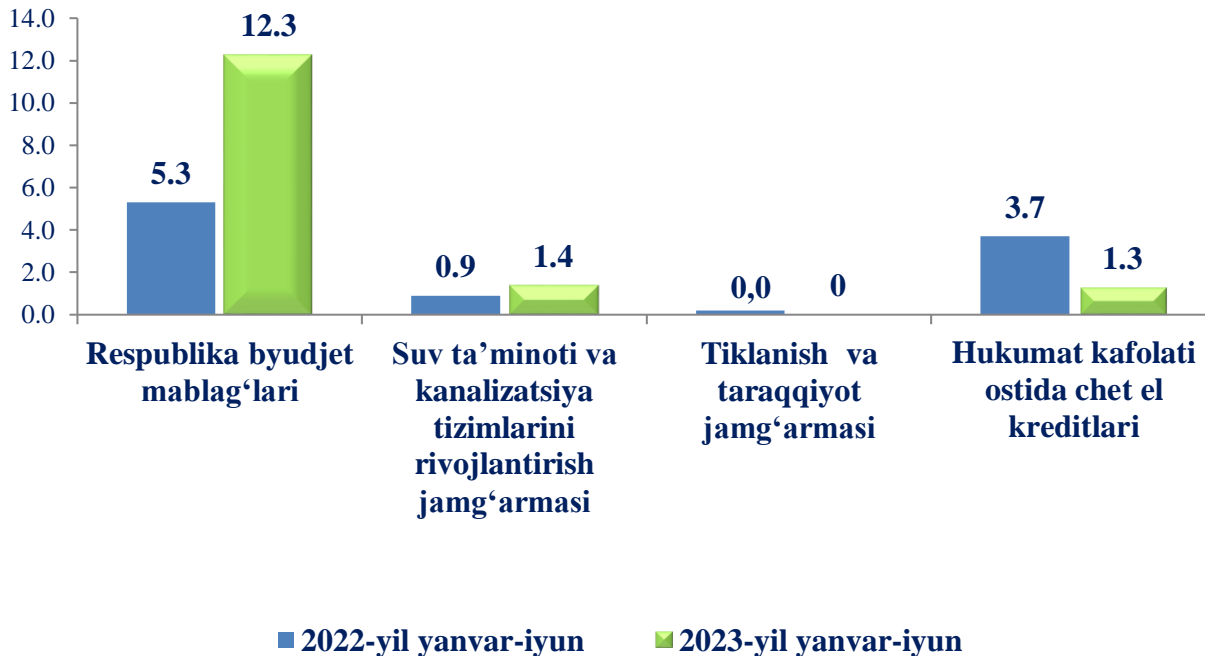
Asosiy kapitalga kiritilgan investitsiyalarda markazlashgan va markazlashmagan investitsiyalarning ulushlari

(yanvar-iyun umumiy hajmga nisbatan, %da)



Asosiy kapitalga kiritilgan investitsiyalarning markazlashgan moliyalashtirish manbalari

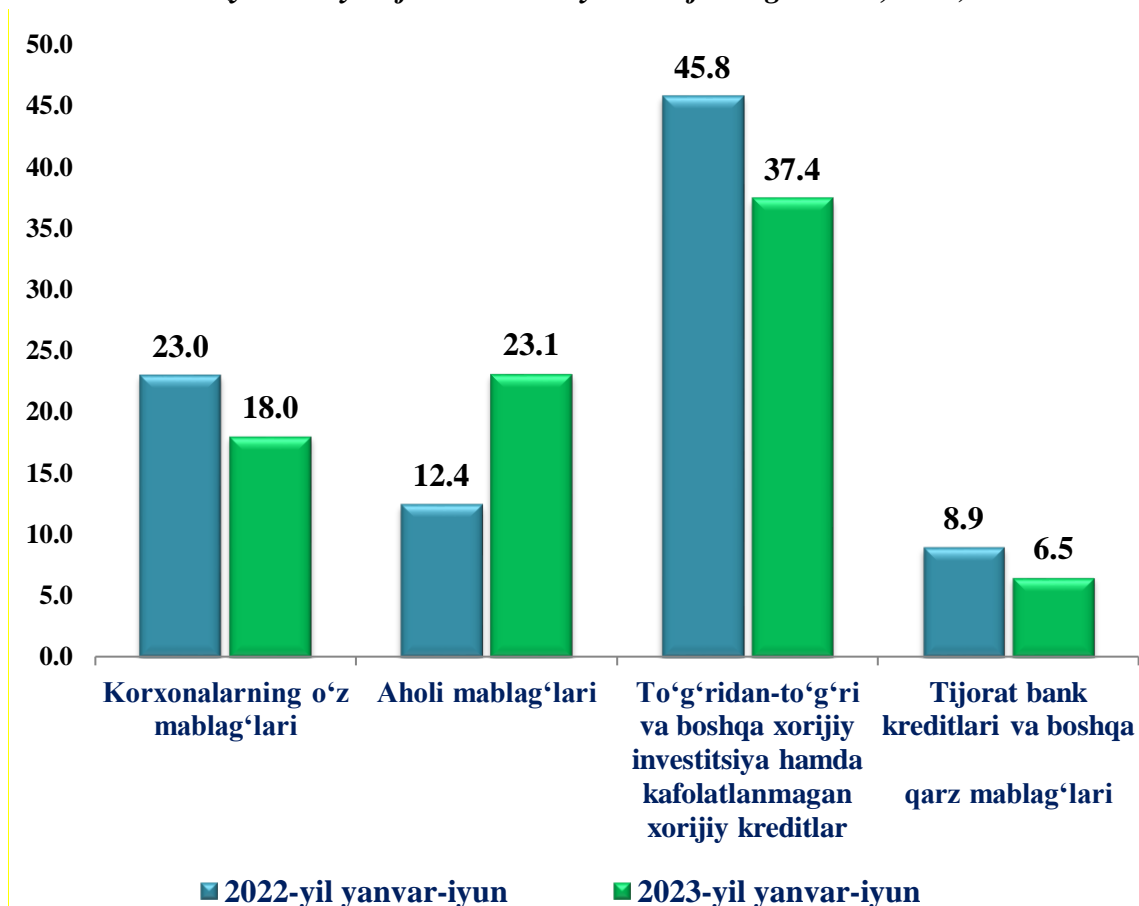
(yanvar-iyun jami investitsiyalar hajmidagi ulushi, %da)



Markazlashgan moliyalashtirish manbalari hisobida 2022- yilga nisbatan 175,4 yoki 1256,0 mlrd. so'm (jami investitsiyalar hajmining 15,0 % ulushiga teng) asosiy kapitalga investitsiyalar o'zlashtirildi.

Asosiy kapitalga kiritilgan investitsiyalarning markazlashmagan moliyalashtirish manbalari

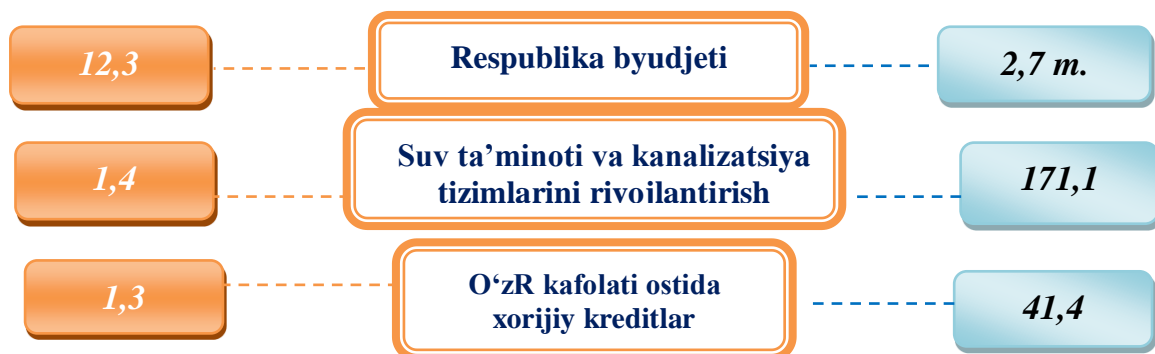
(yanvar-iyun jami investitsiyalar hajmidagi ulushi, %da)

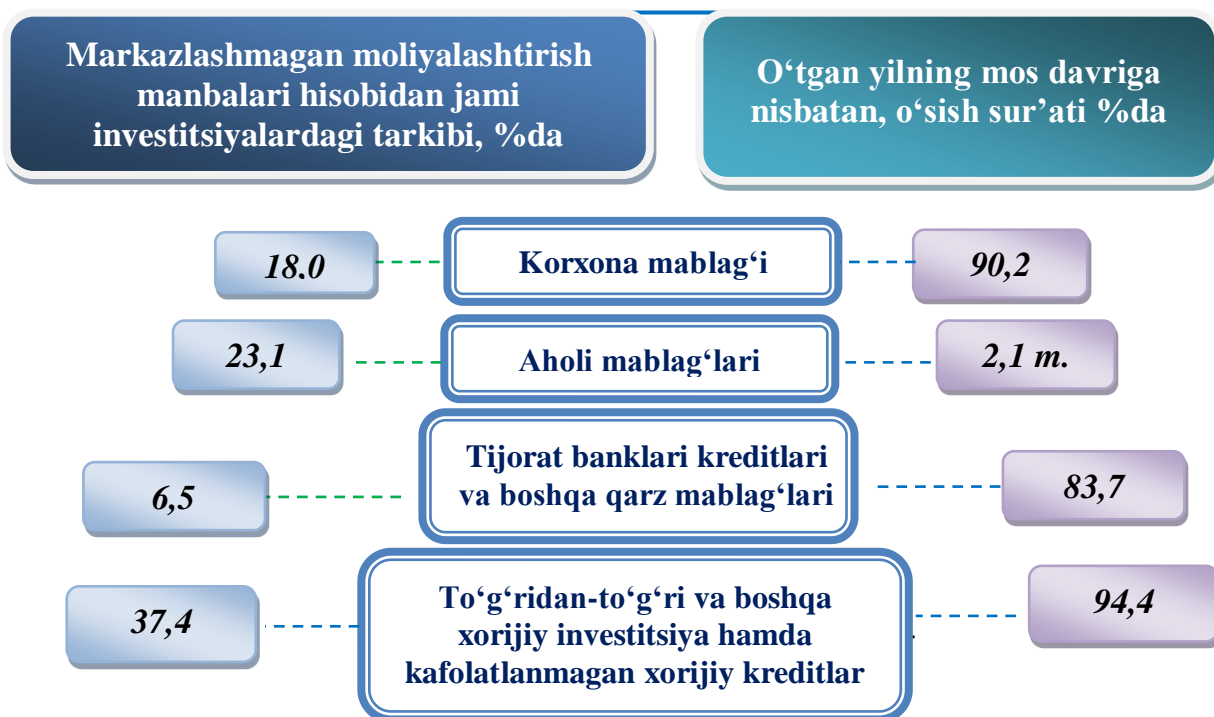


Markazlashmagan moliyalashtirish manbalari hisobidan 2022- yilga nisbatan 107,5 % yoki 7096,6 mlrd. so'm (jami investitsiyalar hajmining 85,0 % ulushiga teng) asosiy kapitalga investitsiyalar o'zlashtirildi.

Markazlashgan moliyalashtirish manbalari hisobidan jami investitsiyalardagi tarkibi, %da

O'tgan yilning mos davriga nisbatan, o'sish sur'ati %da





Asosiy kapitalga kiritilgan investitsiyalarning markazlashgan moliyalashtirish manbalari hisobidan kiritilgan jami investitsiyalar 1256,0 mlrd. so'mni tashkil etib, o'tgan yilning mos davriga nisbatan 175,4 %ni tashkil etib (umumiy hajmdagi ulushi 15,0 %), shundan byudjet mablag'lari 1030,7 mlrd. so'mni, o'tgan yilning mos davriga nisbatan 2,7 m. tashkil etib, (umumiy hajmdagi ulushi 12,3 %), O'zbekiston Respublikasi Moliya vazirligi huzuridagi Suv ta'minoti va kanalizatsiya tizimlarini rivojlantirish jamg'armasi 113,7 mlrd. so'mni tashkil etdi, o'tgan yilning mos davriga nisbatan 171,1 % ni tashkil etdi. (umumiy hajmdagi ulushi 1,4 %) O'zbekiston Respublikasi kafolati ostidagi xorijiy kreditlar 111,6 mlrd. so'mni tashkil etib, o'tgan yilning mos davriga nisbatan 41,4 %ni tashkil etganini ta'kidlash lozim. (umumiy hajmdagi ulushi 1,3 %). Asosiy kapitalga kiritilgan investitsiyalarning markazlashmagan moliyalashtirish manbalari hisobidan kiritilgan jami investitsiyalar 7 096,6 mlrd. so'mni tashkil etdi, o'tgan yilning mos davriga nisbatan 107,5 %ni (jami investitsiyalar hajmidagi ulushi 85,0 %) tashkil etdi. Shundan jami investitsiyalar hajmida eng ko'p ulush to'g'ridan-to'g'ri va boshqa xorijiy investitsiya hamda kafolatlanmagan xorijiy kreditlar hisobiga to'g'ri kelib, 3124,6 mlrd. so'mni tashkil etib, o'tgan yilning mos davriga nisbatan 94,4 %ga oshgan (jami investitsiyalar hajmidagi ulushi 37,4 %), korxonalarning o'z mablag'lari hisobiga o'zlashtirilgan investitsiyalar 1505,0 mlrd. so'mni, o'tgan yilning mos davriga nisbatan 90,2 %ni (jami investitsiyalar hajmidagi ulushi 18,0 %) tashkil etdi, 1929,3 mlrd. so'm aholi mablag'lari hisobiga o'zlashtirilgan investitsiyalar bo'lib, o'tgan yilning mos davriga nisbatan 205,0 %ni (jami investitsiyalar hajmidagi ulushi 23,1 %) tashkil etdi. Tijorat banklari kreditlari va boshqa qarz mablag'lari 537,7 mlrd. so'mni tashkil etib, o'tgan yilning mos davriga nisbatan 83,7 %ni (jami investitsiyalar hajmidagi ulushi 6,5 %) tashkil etdi.

**Asosiy kapitalga kiritilgan investitsiyalarning moliyalashtirish manbalari
bo'yicha tarkibi**
(2023-yil yanvar-iyun)

| | <i>Jami investitsiyalar mlrd. so'm</i> | <i>Shundan, moliyalashtirish manbalari bo'yicha (mlrd. so'm)</i> | | | | | |
|----------------------|--|--|--|---|-----------------------|---|---|
| | | <i>Respublika byudjeti</i> | <i>Tiklanish va Taraqqiyot fondi va suv ta'minoti va kanalizatsiya tizimlarini</i> | <i>Korxonalar va mahalliy byudjet</i> | <i>Aholi mablag'i</i> | <i>Bank kreditlari va boshqa qarz mablag'lari</i> | <i>Chet el investitsiya- lari va kreditlari</i> |
| Viloyat jami | 8352,6 | 1030,7 | 113,7 | 1505,0 | 1929,3 | 537,7 | 3236,2 |
| Farg'ona sh. | 2050,5 | 494,3 | 59,8 | 499,4 | 199,8 | 296,5 | 500,7 |
| Qo'qon sh. | 474,7 | 5,8 | 0,0 | 81,6 | 121,3 | 16,2 | 249,8 |
| Quvasoy sh. | 222,5 | 15,3 | 2,3 | 24,0 | 110,1 | 7,4 | 63,4 |
| Marg'ilon sh. | 381,4 | 9,0 | 0,0 | 42,8 | 132,1 | 10,1 | 187,4 |
| Oltiariq | 428,0 | 95,6 | 2,7 | 30,3 | 111,1 | 69,6 | 118,7 |
| Qo'shtepa | 580,2 | 25,1 | 0,0 | 52,3 | 254,7 | 6,6 | 241,5 |
| Bag'dod | 217,8 | 26,0 | 0,0 | 41,5 | 53,0 | 11,4 | 85,9 |
| Buvayda | 208,4 | 4,6 | 0,8 | 26,1 | 72,5 | 39,4 | 65,0 |
| Beshariq | 435,3 | 19,5 | 1,9 | 151,5 | 36,3 | 1,5 | 224,6 |
| Quva | 259,0 | 17,4 | 1,3 | 15,6 | 82,9 | 16,0 | 125,8 |
| Uchko'prik | 761,6 | 18,9 | 1,2 | 36,5 | 167,3 | 10,8 | 526,9 |
| Rishton | 421,8 | 72,2 | 5,1 | 144,4 | 70,2 | 13,0 | 116,9 |
| So'x | 45,9 | 6,0 | 10,8 | 16,7 | 11,4 | 1,0 | 0,0 |
| Toshloq | 435,1 | 39,0 | 0,0 | 31,1 | 223,8 | 12,3 | 128,9 |
| O'zbekiston | 452,5 | 23,1 | 5,8 | 216,9 | 39,2 | 8,9 | 158,6 |
| Farg'ona | 422,3 | 79,9 | 2,6 | 67,7 | 80,0 | 6,2 | 185,9 |
| Dang'ara | 297,6 | 32,2 | 0,0 | 13,5 | 106,9 | 3,2 | 141,8 |
| Furqat | 71,9 | 10,7 | 0,4 | 5,5 | 20,2 | 0,7 | 34,4 |
| Yozyovon | 186,1 | 36,1 | 19,0 | 7,6 | 36,5 | 6,9 | 80,0 |

Asosiy kapitalga kiritilgan investitsiyalarning texnologik tarkibi

(2023- yil yanvar-iyun)

| Shahar va tumanlar | Jami mlrd. so‘m | Shu jumladan, % | | |
|----------------------|-----------------|-------------------------|--|-------------------|
| | | Qurilish montaj ishlari | Mashinalar, asbob-uskunalar, inventarlar | Boshqa harajatlar |
| Viloyat jami: | 8352,6 | 52,5 | 41,8 | 5,7 |
| Farg‘ona sh. | 2050,5 | 46,9 | 48,6 | 4,5 |
| Qo‘qon sh. | 474,7 | 52,9 | 44,4 | 2,7 |
| Quvasoy sh. | 222,5 | 41,3 | 52,8 | 5,9 |
| Marg‘ilon sh. | 381,4 | 61,3 | 35,3 | 3,4 |
| Oltiariq | 428,0 | 45,0 | 49,5 | 5,5 |
| Qo‘shtepa | 580,2 | 46,0 | 49,1 | 4,9 |
| Bag‘dod | 217,8 | 60,2 | 29,9 | 9,9 |
| Buvayda | 208,4 | 76,4 | 16,6 | 7,0 |
| Beshariq | 435,3 | 17,9 | 79,0 | 3,1 |
| Quva | 259,0 | 81,3 | 11,6 | 7,1 |
| Uchko‘prik | 761,6 | 42,8 | 49,1 | 8,1 |
| Rishton | 421,8 | 73,6 | 24,4 | 2,0 |
| So‘x | 45,9 | 69,8 | 20,3 | 9,9 |
| Toshloq | 435,1 | 66,4 | 29,7 | 3,9 |
| O‘zbekiston | 452,5 | 65,0 | 25,6 | 9,4 |
| Farg‘ona t. | 422,3 | 52,0 | 43,4 | 4,6 |
| Dang‘ara | 297,6 | 66,7 | 17,1 | 16,2 |
| Furqat | 71,9 | 69,0 | 13,9 | 17,1 |
| Yozyovon | 186,1 | 46,0 | 48,5 | 5,5 |

Asosiy kapitalga kiritilgan investitsiyalarning takror ishlab chiqarish tarkibi
(2023- yil yanvar-iyun)

| Shahar va tumanlar | Jami mlrd. so‘m | Shu jumladan, % | | |
|----------------------|-----------------|-----------------|--|-------------------|
| | | Yangi qurilish | Kengaytirish, rekonstruksiya, modernizatsiya qilish va texnik qayta qurollantirish | Boshqa harajatlar |
| Viloyat jami: | 8352,6 | 54,3 | 24,2 | 21,5 |
| Farg‘ona sh. | 2050,5 | 33,4 | 39,3 | 27,3 |
| Qo‘qon sh. | 474,7 | 49,8 | 37,4 | 12,7 |
| Quvasoy sh. | 222,5 | 31,0 | 23,5 | 45,5 |
| Marg‘ilon sh. | 381,4 | 73,7 | 15,8 | 10,5 |
| Oltiariq | 428,0 | 35,8 | 15,7 | 48,5 |
| Qo‘shtepa | 580,2 | 62,5 | 31,8 | 5,7 |
| Bag‘dod | 217,8 | 48,3 | 28,1 | 23,6 |
| Buvayda | 208,4 | 71,6 | 17,8 | 10,6 |
| Beshariq | 435,3 | 60,9 | 4,0 | 35,1 |
| Quva | 259,0 | 80,2 | 2,7 | 17,1 |
| Uchko‘prik | 761,6 | 68,1 | 9,6 | 22,3 |
| Rishton | 421,8 | 71,9 | 21,3 | 6,8 |
| So‘x | 45,9 | 49,6 | 31,7 | 18,7 |
| Toshloq | 435,1 | 67,6 | 11,8 | 20,5 |
| O‘zbekiston | 452,5 | 68,2 | 21,7 | 10,1 |
| Farg‘ona t. | 422,3 | 51,8 | 25,4 | 22,9 |
| Dang‘ara | 297,6 | 71,1 | 10,4 | 18,5 |
| Furqat | 71,9 | 72,8 | 10,1 | 17,1 |
| Yozyovon | 186,1 | 47,0 | 42,0 | 11,0 |

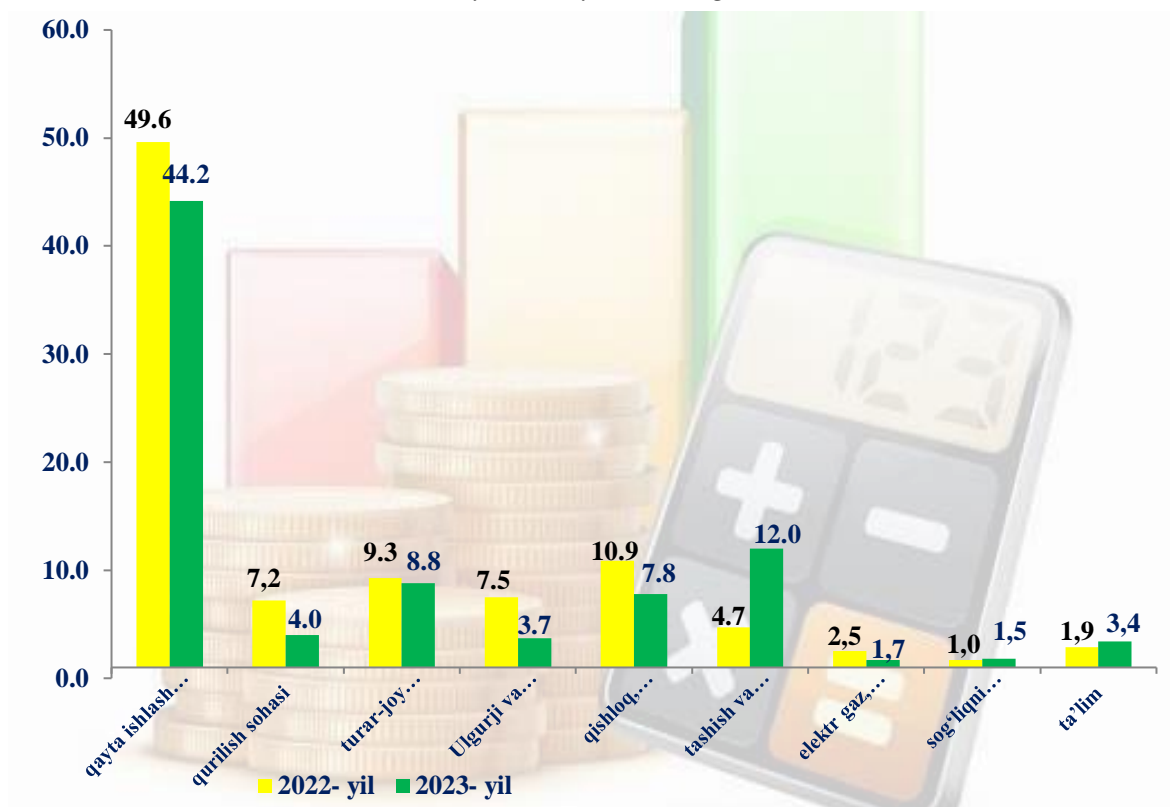
Iqtisodiy faoliyat turlari bo'yicha asosiy kapitalga kiritilgan investitsiyalar

| | 2023- yil yanvar-iyun | | | |
|---|------------------------------|----------------------------|--|----------------------------|
| | Jami investitsiya mlrd. so'm | Umumiy hajmga nisbatan %da | shundan: xorijiy investitsiya va kreditlar | |
| | | | mlrd. so'm | Umumiy hajmga nisbatan %da |
| Jami : | 8 352,6 | 100,0 | 3 236,1 | 100,0 |
| shu jumladan iqtisodiy faoliyat turlari bo'yicha: | | | | |
| qishloq, o'rmon va baliqchilik xo'jaligi | 647,8 | 7,8 | 256,0 | 7,9 |
| tog'-kon sanoati | 7,8 | 0,1 | - | - |
| qayta ishlash sanoati | 3 689,5 | 44,2 | 2 538,0 | 78,4 |
| elektr, gaz, bug' bilan ta'minlash va havoni konditsiyalash | 141,3 | 1,7 | 11,2 | 0,3 |
| suv bilan ta'minlash, kanalizatsiya tizimi, chiqindilarni yig'ish va utilizatsiya qilish | 451,2 | 5,4 | - | - |
| qurilish | 336,0 | 4,0 | - | - |
| ulgurji va chakana savdo, motorli transport vositalari va mototsikllarni ta'mirlash | 307,6 | 3,7 | 99,1 | 3,1 |
| tashish va saqlash | 1 000,0 | 12,0 | 179,1 | 5,5 |
| yashash va ovqatlanish bo'yicha xizmatlar | 51,3 | 0,6 | 22,5 | 0,7 |
| axborot va aloqa | 80,1 | 1,0 | 61,0 | 1,9 |
| moliyaviy va sug'urta faoliyati | 19,2 | 0,2 | - | - |
| professional, ilmiy va texnik faoliyat | 56,7 | 0,7 | - | - |
| ta'lim | 283,3 | 3,4 | 56,9 | 1,8 |
| sog'liqni saqlash va ijtimoiy xizmatlar ko'rsatish | 125,4 | 1,5 | 12,3 | 0,4 |
| boshqa iqtisodiy faoliyat turlaridan tashqari: turar - joy binolari qurilishiga investitsiyalar | 736,1 | 8,8 | - | - |
| san'at, ko'ngil ochish va dam olish | 40,3 | 0,5 | - | - |
| boshqa faoliyat turlari | 379,0 | 4,4 | - | - |

Iqtisodiy faoliyat turlari bo'yicha qishloq, o'rmon va baliqchilik xo'jaligi 647,8 mlrd. so'mlik (jami investitsiyalar hajmida 7,8 %), tog'-kon sanoatida – 7,8 mlrd. so'mlik (0,1 %), qayta ishlash sanoatida – 3 689,5 mlrd. so'mlik (44,2 %), elektr, gaz, bug' bilan ta'minlash va havoni konditsiyalash – 141,3 mlrd.so'mlik (1,7 %), suv bilan ta'minlash, kanalizatsiya tizimi, chiqindilarni yig'ish va utilizatsiya qilinishida 451,2 mlrd.so'mlik (5,4%), qurilish uchun – 336,0 mlrd.so'mlik (4,0 %), ulgurji va chakana savdo, motorli transport vositalari va mototsikllarni ta'mirlash – 307,6 mlrd.so'mlik (3,7 %), tashish va saqlash uchun – 1000,0 mlrd. so'mlik (12,0 %), yashash va ovqatlanish bo'yicha xizmatlarga 51,3 mlrd. so'mlik (0,6

%), axborot va aloqa – 80,1 mlrd. soʻmlik (1,0 %), moliyaviy va sugʻurta faoliyatida 19,2 mlrd. soʻmlik (0,2 %), taʼlim boʻyicha - 283,3 mlrd. soʻmlik (3,4 %), sogʻliqni saqlash va ijtimoiy xizmatlar koʻrsatish sohasida 125,4 mlrd soʻmlik (1,5 %), boshqa iqtisodiy faoliyat turlaridan tashqari - turar joy binolari qurilishiga – 736,1 mlrd. soʻmlik (8,8 %), sanʼat, koʻngil ochish va dam olish 40,3 mlrd soʻmlik (0,5 %) investitsiyalar oʻzlashtirildi.

Kiritilgan investitsiyalarda katta ulushga ega boʻlgan sohalar (yanvar-iyun holatiga, %da)



Asosiy kapitalga kiritilgan xorijiy investitsiyalar

2023-yil yanvar-iyun oylarida asosiy kapitalga kiritilgan xorijiy investitsiya va kreditlarning umumiy hajmi 3 236,1 mlrd. soʻm boʻlib 284,2 mln. AQSh dollari yoki 2022- yilning mos davriga nisbatan 90,4 %ga oʻsdi. Jami xorijiy investitsiyalar 1676,4 mlrd. soʻm boʻlib, 147,2 mln. AQSh dollarini tashkil etdi, shundan 1641,1 mlrd. soʻm toʻgʻridan-toʻgʻri xorijiy investitsiyalar boʻlib, 144,1 mln. AQSh dollarini, boshqa xorijiy investitsiyalar 35,3 mlrd. soʻm boʻlib 3,1 mln. AQSh dollarini tashkil etdi. Jami xorijiy kreditlar 1559,7 mlrd.soʻm boʻlib, 137,0 mln. AQSh dollarni, shundan 111,6 mlrd. soʻm Hukumat kafolati ostidagi xorijiy kreditlar boʻlib 9,9 mln. AQSh dollarini, kafolatlanmagan xorijiy kreditlar 1448,1 mlrd. soʻm boʻlib 127,1 mln. AQSh dollarini tashkil etdi.

Asosiy kapitalga kiritilgan xorijiy investitsiya va kreditlarning tarkibi
(2023- yil yanvar-iyun)

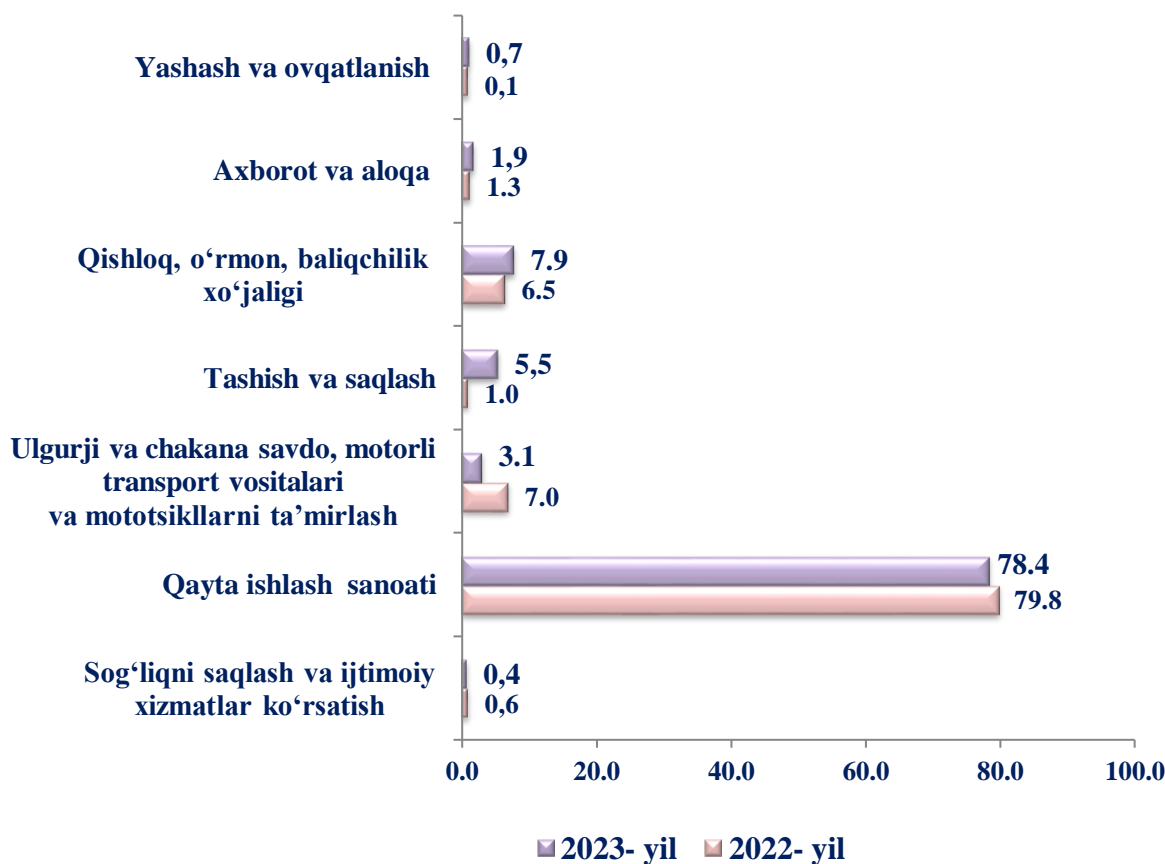
| | mlrd.so‘m | shu jumladan: | |
|---|----------------|------------------------|---------------------------------|
| | | davlat kafolati ostida | to‘g‘ridan-to‘g‘ri va boshqalar |
| Jami asosiy kapitalga kiritilgan xorijiy investitsiya va kreditlar | 3 236,1 | 111,6 | 3 124,5 |

shu jumladan:

| | | | |
|----------|---------|------|---------|
| davlat | 48,7 | 48,7 | - |
| nodavlat | 3 187,4 | 62,9 | 3 124,5 |

Hisobot davrida Farg‘ona viloyati bo‘yicha to‘g‘ridan - to‘g‘ri xorijiy investitsiya va kreditlar 3124,5 mlrd.so‘mni tashkil etib, jami xorijiy investitsiya va kreditlardagi nodavlat sektoriga kiritilgan to‘g‘ridan-to‘g‘ri xorijiy investitsiya va kreditlar 3124,5 mlrd. so‘m bo‘lib, bu hajm jami asosiy kapitalga kiritilgan xorijiy investitsiya va kreditlarning 96,6 %ni tashkil qildi.

Xorijiy investitsiya va kreditlarning alohida iqtisodiy faoliyat turlari bo‘yicha taqsimlanishi
(yanvar-iyun, umumiy hajmga nisbatan, %da)

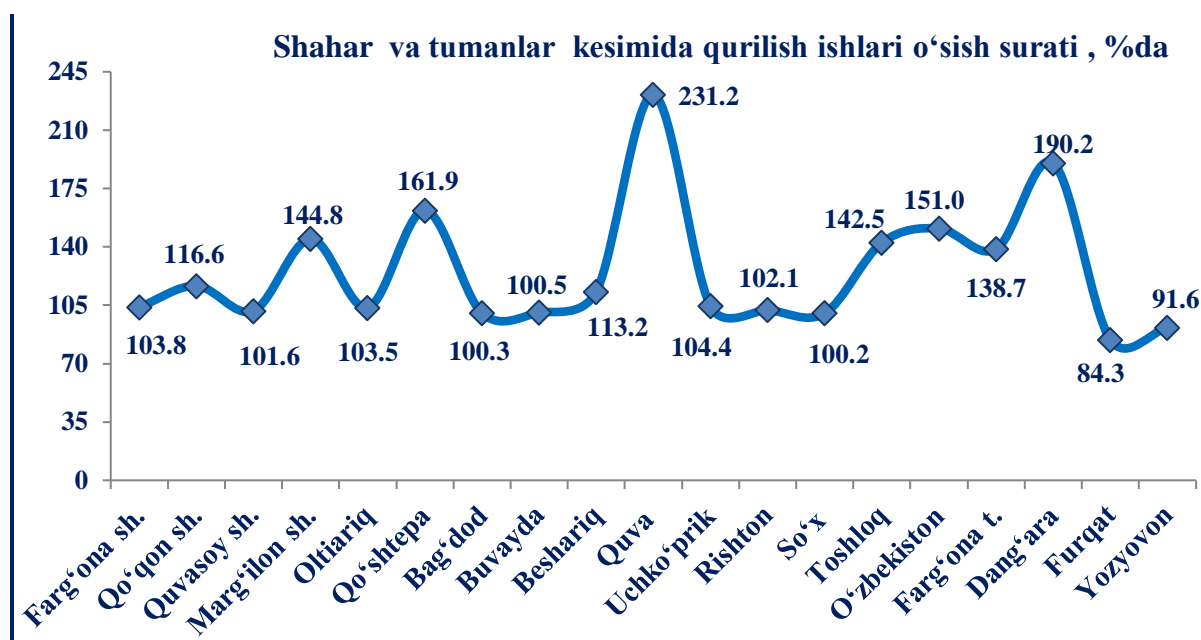


Xorijiy investitsiya va kreditlarning iqtisodiy faoliyat turlari bo‘yicha salmoqli qismining o‘zlashtirilishi qayta ishlash sanoatiga to‘g‘ri kelib – 2538,0 mlrd. so‘mni tashkil etib, jami xorijiy

investitsiya va kreditlar hajmidagi ulushi – 78,4 %ni, ulgurji va chakana savdo, motorli transport vositalari va mototsikllarni ta'mirlash esa 99,1 mlrd.so'mni tashkil etib, jami xorijiy investitsiya va kreditlarning 3,1 %ni, axborot va aloqa – 61,0 mlrd. so'mlik (1,9 %), o'rmon va ta'lim yo'nalishida 256,0 mlrd. so'mlik (7,9 %) tashkil etdi. Ushbu iqtisodiy faoliyat turlari bo'yicha xorijiy investitsiya va kreditlarning o'zlashtirilishi 2022-yilning yanvar-iyun oylariga nisbatan ortganligi kuzatildi.

Qurilish faoliyati

2023- yil yanvar-iyun oylarida 4 723,6 mlrd. so'mlik qurilish ishlari bajarilib, o'sish sur'ati 2022- yilning yanvar-iyun oylariga nisbatan 121,3 %ni tashkil etdi.



Hududlar kesimida qurilish ishlari umumiy hajmini ko'radigan bo'lsak, Farg'ona shahrida, 1 143,0 mlrd. so'mlik qurilish ishlari bajarildi, jami qurilish ishlari hajmining 24,2 % (o'tgan yilning mos davriga nisbatan 103,8 %)ni tashkil etdi. Qo'qon shahrida 360,2 mlrd. so'mlik qurilish ishlari bajarilgan bo'lib, jami qurilish ishlari hajmining 7,6 % (o'tgan yilning mos davriga nisbatan 116,6 %)ni, Quvasoy shahrida 128,8 mlrd. so'mlik qurilish ishlari bajarildi, (jami qurilishdagi ulushi 2,7 %, o'sish sur'ati 101,6 %)ni, Marg'ilon shahrida 554,0 mlrd. so'mlik qurilish ishlari bajarildi (jami qurilishdagi ulushi 11,7 %, o'sish sur'ati 144,8 %), Oltiariq tumanida 175,7 mlrd. so'mlik qurilish ishlari bajarildi (jami qurilishdagi ulushi 3,7 %, o'sish sur'ati 103,5 %), Qo'shtepa tumanida 200,9 mlrd. so'mlik qurilish ishlari bajarildi (jami qurilishdagi ulushi 4,3 %, o'sish sur'ati 161,9 %), Bag'dod tumanida 167,0 mlrd. so'mlik qurilish ishlari bajarildi (jami qurilishdagi ulushi 3,5 %, o'sish sur'ati 100,3 %), Buvayda tumanida 153,0 mlrd. so'mlik qurilish ishlari bajarildi (jami qurilishdagi ulushi 3,2 %, o'sish sur'ati 100,5 %), Beshariq tumanida 65,8 mlrd. so'mlik qurilish ishlari bajarildi (jami qurilishdagi ulushi 1,4 %, o'sish sur'ati 113,2 %), Quva tumanida 273,4 mlrd. so'mlik qurilish ishlari bajarildi (jami qurilishdagi ulushi 5,8 %, o'sish sur'ati

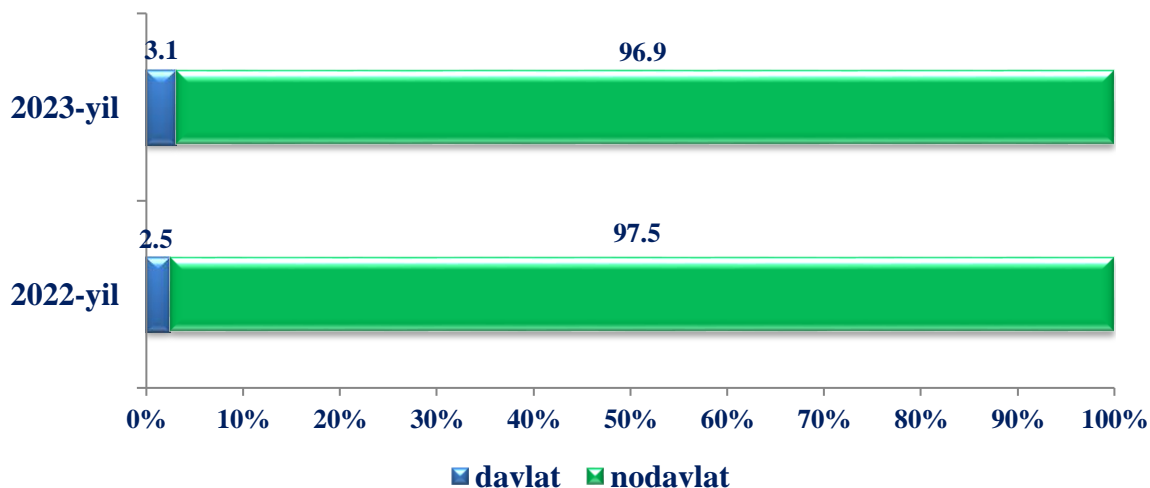
231,2 %), Uchko‘prik tumanida 135,6 mlrd. so‘mlik qurilish ishlari bajarildi (jami qurilishdagi ulushi 2,9 %, o‘shish sur‘ati 104,4 %), Rishton tumanida 79,6 mlrd. so‘mlik qurilish ishlari bajarildi (jami qurilishdagi ulushi 1,7 %, o‘shish sur‘ati 102,1 %), So‘x tumanida 91,1 mlrd. so‘mlik qurilish ishlari bajarildi (jami qurilishdagi ulushi 1,9 %, o‘shish sur‘ati 100,2 %), Toshloq tumanida 255,5 mlrd. so‘mlik qurilish ishlari bajarildi (jami qurilishdagi ulushi 5,4 %, o‘shish sur‘ati 142,5 %), O‘zbekiston tumanida 154,1 mlrd. so‘mlik qurilish ishlari bajarildi (jami qurilishdagi ulushi 3,3 %, o‘shish sur‘ati 151,0 %), Farg‘ona tumanida 454,9 mlrd. so‘mlik qurilish ishlari bajarildi (jami qurilishdagi ulushi 9,6 %, o‘shish sur‘ati 138,7 %), Dang‘ara tumanida 154,5 mlrd. so‘mlik qurilish ishlari bajarildi (jami qurilishdagi ulushi 3,3 %, o‘shish sur‘ati 190,2 %), Furqat tumanida 59,7 mlrd. so‘mlik qurilish ishlari bajarildi (jami qurilishdagi ulushi 1,3 %, o‘shish sur‘ati 84,3 %), Yozyovon tumanida 116,8 mlrd. so‘mlik qurilish ishlari bajarildi (jami qurilishdagi ulushi 2,5 %, o‘shish sur‘ati 91,6 %).

Mulkchilik shakllari bo‘yicha qurilish ishlari tarkibi

| | Yanvar–iyun | |
|-------------------------------------|----------------|----------------|
| | 2022- yil | 2023- yil |
| Qurilish ishlari, mlrd. so‘m | 3 697,6 | 4 723,6 |
| shu jumladan: | | |
| davlat | 93,2 | 147,4 |
| nodavlat | 3 604,4 | 4 576,2 |

Qurilish ishlarini mulkchilik shakllari bo‘yicha ko‘rinishi

(yanvar-iyun, umumiy hajmga nisbatan, %da)



Mulkchilikning nodavlat shaklidagi qurilish tashkilotlari tomonidan 4 576,2 mlrd. so‘mlik qurilish ishlari bajarilgan bo‘lib, jami qurilish ishlari hajmining 96,9 %ni tashkil qildi.

Mulkchilikning davlat shaklidagi qurilish tashkilotlari tomonidan 147,4 mlrd. so‘mlik qurilish ishlari bajarilgan bo‘lib, jami qurilish ishlari hajmining 3,1 %ni tashkil qildi. Qurilish ishlari umumiy hajmining 70,2 %ni yangi qurilish, rekonstruksiya qilish, kengaytirish va korxonalarni texnik qayta qurollantirishga 29,8 %ni esa kapital, joriy ta‘mirlashga va boshqa qurilish pudrat ishlariga to‘g‘ri keldi.

Shahar va tumanlar kesimida qurilish ishlari

| | <i>2022- yil yanvar-iyun (mlrd. so‘m)</i> | <i>2023- yil yanvar-iyun (mlrd. so‘m)</i> | <i>O‘tgan yilga nisbatan, % da</i> | <i>Jamiga nisbatan ulushi, % da</i> |
|---------------------|---|---|--|---|
| Viloyat jami | 3 697,6 | 4 723,6 | 121,3 | 100,0 |
| Farg‘ona sh. | 1 052,9 | 1 143,0 | 103,8 | 24,2 |
| Qo‘qon sh. | 291,7 | 360,2 | 116,6 | 7,6 |
| Quvasoy sh. | 120,2 | 128,8 | 101,6 | 2,7 |
| Marg‘ilon sh. | 364,9 | 554,0 | 144,8 | 11,7 |
| Oltiariq | 159,5 | 175,7 | 103,5 | 3,7 |
| Qo‘shtepa | 118,0 | 200,9 | 161,9 | 4,3 |
| Bag‘dod | 157,2 | 167,0 | 100,3 | 3,5 |
| Buvayda | 143,0 | 153,0 | 100,5 | 3,2 |
| Beshariq | 54,4 | 65,8 | 113,2 | 1,4 |
| Quva | 111,8 | 273,4 | 231,2 | 5,8 |
| Uchko‘prik | 122,8 | 135,6 | 104,4 | 2,9 |
| Rishton | 73,2 | 79,6 | 102,1 | 1,7 |
| So‘x | 86,3 | 91,1 | 100,2 | 1,9 |
| Toshloq | 169,0 | 255,5 | 142,5 | 5,4 |
| O‘zbekiston | 97,5 | 154,1 | 151,0 | 3,3 |
| Farg‘ona t. | 312,9 | 454,9 | 138,7 | 9,6 |
| Dang‘ara | 76,8 | 154,5 | 190,2 | 3,3 |
| Furqat | 66,3 | 59,7 | 84,3 | 1,3 |
| Yozyovon | 119,2 | 116,8 | 91,6 | 2,5 |

Farg‘ona viloyatida 2023- yil yanvar-iyun oylarida sektorlar kesimida qurilish ishlari hajmlari ko‘rsatkichlari

| | |
|--------------------------------------|--|
| Yirik pudrat tashkilotlari | <ul style="list-style-type: none">• hajmi - 1 007,8 mrlld. so‘m• o‘<u>sish</u> sur‘ati - 2,2 m. |
| Kichik tashkilotlar va mikrofirmalar | <ul style="list-style-type: none">• hajmi - 2 808,1 mrlld. so‘m• o‘<u>sish</u> sur‘ati- 108,8 % |
| Norasmiy sektor | <ul style="list-style-type: none">• hajmi - 907,7 mrlld. so‘m• o‘<u>sish</u> sur‘ati - 104,5 % |

Binolar va inshootlarni qurish bo‘yicha qurilish ishlari tarkibida yirik qurilish tashkilotlari tomonidan bajarilgan qurilish ishlari hajmi ulushi 24,6 % yoki o‘tgan yilning mos davriga nisbatan 14,6 %ga ko‘paydi. Bunda kichik korxona va mikrofirmalar ulushi 49,1 % (14,8 %ga kamaydi) va norasmiy sektorning ulushi 26,3 % (0,2 %ga ko‘paydi) ni tashkil etdi. Fuqarolik qurilishi obyektlarini qurilishi bo‘yicha yirik pudrat tashkilotlarining ulushi 12,6 %ni tashkil etdi va o‘tgan yilning mos davriga nisbatan 2,4 %ga kamaydi. Shuningdek, kichik korxonalar va mikrofirmalar ulushi 86,6 %ni tashkil etib, o‘tgan yilning mos davriga nisbatan 2,8 %ga ko‘paydi. Norasmiy sektorning ulushi 0,8 % (0,4 %ga kamaydi) ni tashkil etdi. Ixtisoslashtirilgan qurilish ishlari tarkibida yirik pudrat tashkilotlari tomonidan bajarilgan qurilish ishlari hajmining ulushi o‘tgan yilning mos davriga nisbatan 2,1 % punktga ko‘paydi va 12,8 %ni tashkil etdi. Qolgan 87,2 % kichik korxona va mikrofirmalar hissasiga to‘g‘ri kelib 2022- yilning yanvar-iyun oylaridagi ko‘rsatkichga nisbatan 2,1 % punktga kamaydi.