XI. TASHQI IQTISODIY FAOLIYAT

Dastlabki ma’lumotlarga ko‘ra viloyatning tashqi savdo aylanmasi 2023-yilning yanvar-iyun 970,9 mln.AQSh dollarini, jumladan eksport 339,7 mln.AQSh dollarini, import 631,2 mln.AQSh dollarini tashkil etdi.

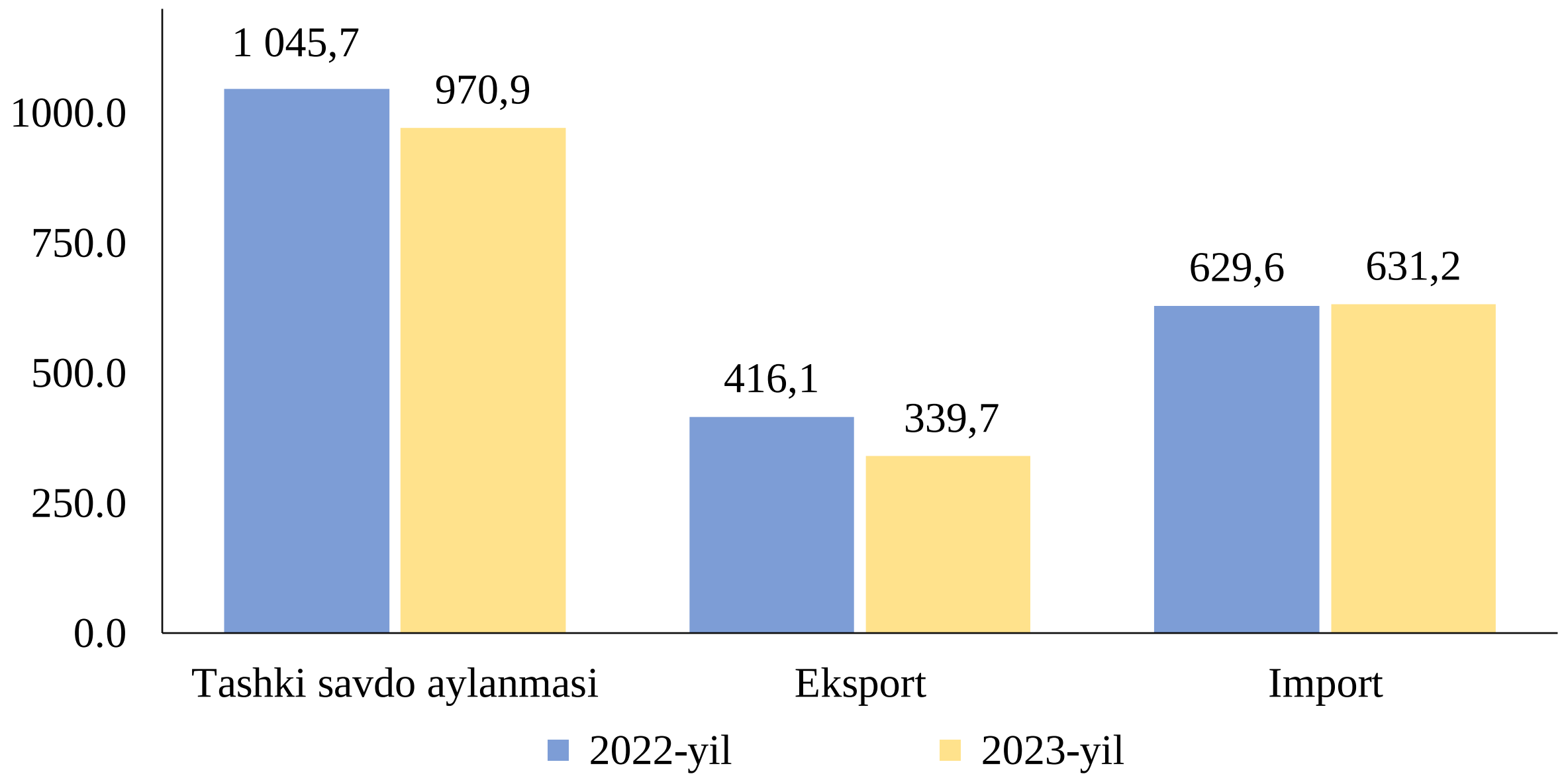

Tashqi savdo aylanmasining saldosi – 291,5 mln.AQSh dollarni, shu jumladan MDH davlatlari bilan – 23,5 mln. AQSh dollarini va boshqa davlatlar bilan – 268,0 mln.AQSh dollarini tashkil etdi.

Viloyatning tashqi savdo aylanmasi

(2023- yilning yanvar–iyun)

	mln. AQSh dollari	2022-yilning yanvar-iyun oylariga nisbatan % hisobida	yakunga nisbatan % hisobida
Tashqi savdo aylanmasi	**970,9**	**92,8**	**100,0**
MDH davlatlari	483,6	95,1	49,8
boshqa davlatlar	487,3	90,7	50,2
Eksport	**339,7**	**81,6**	**100,0**
MDH davlatlari	230,0	110,3	67,7
boshqa davlatlar	109,7	52,8	32,3
Import	**631,2**	**100,2**	**100,0**
MDH davlatlari	253,5	84,5	40,2
boshqa davlatlar	237,7	114,6	59,8
Saldo	**-291,5**	**x**	**x**
MDH davlatlari	-23,5	x	x
boshqa davlatlar	-268,0	x	x

2023-yil yanvar-iyun oylari viloyat tashqi savdo aylanmasida MDH va boshqa davlatlarning hajmi va ulushi

(mln. AQSh dollari va %da)

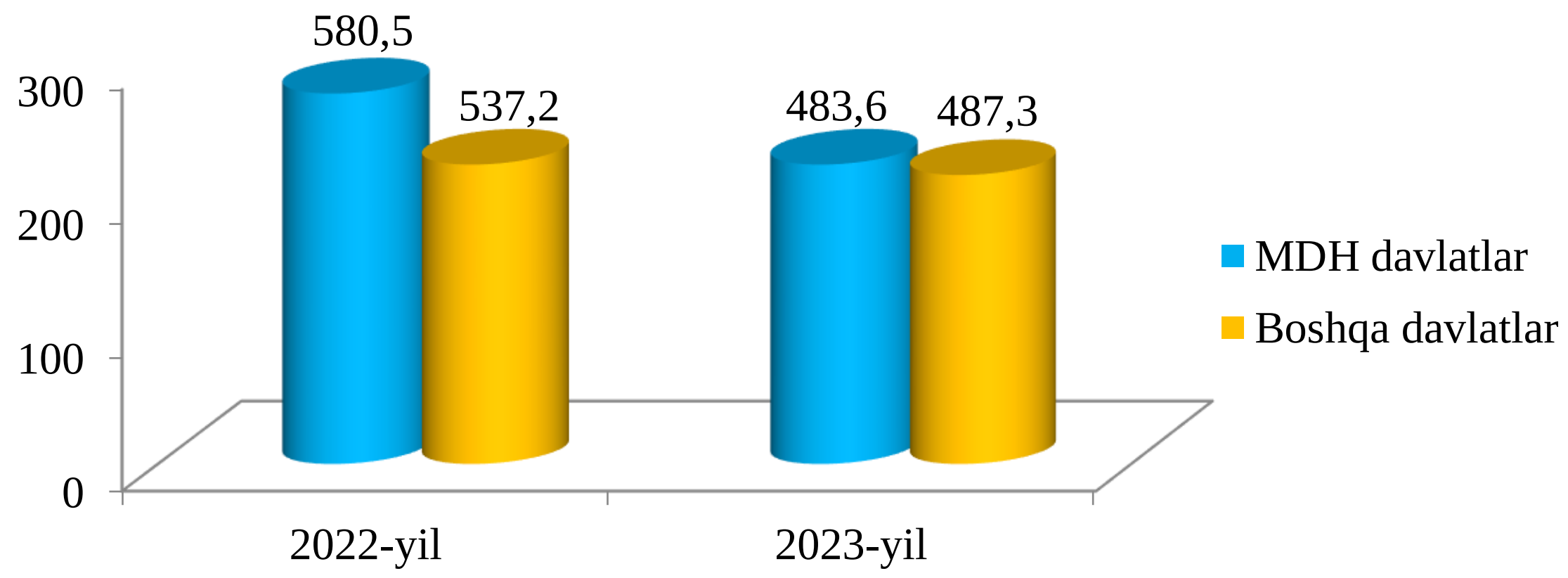

2022-yil yanvar-iyun

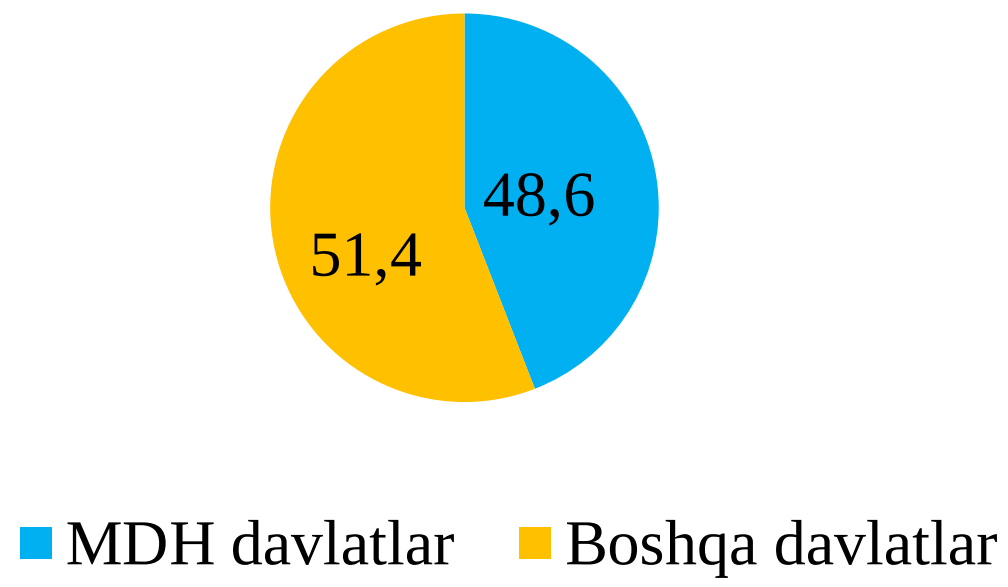

2023-yil yanvar-iyun

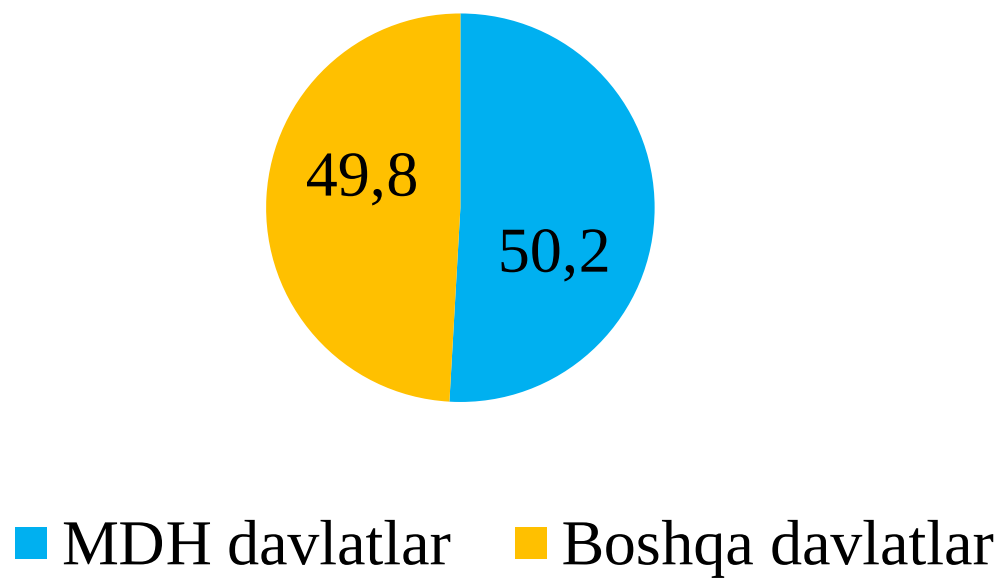

Eksport va importni amalga oshirgan korxonalar soni

(2023-yil yanvar-iyun holatiga)

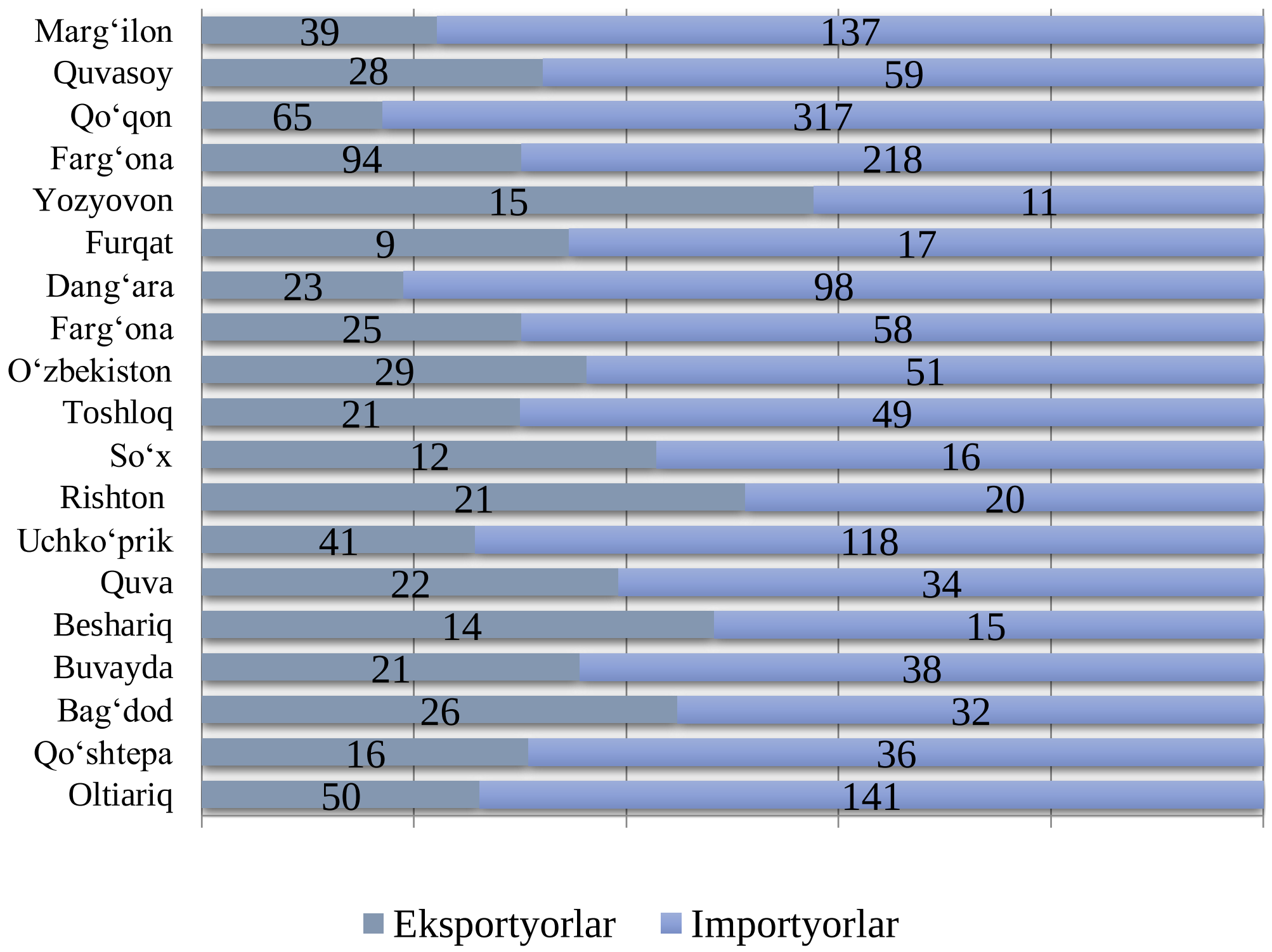

MDH va boshqa davlatlarning viloyat tashqi savdo aylanmasidagi ulushi

(yanvar-iyun holatiga,%da)

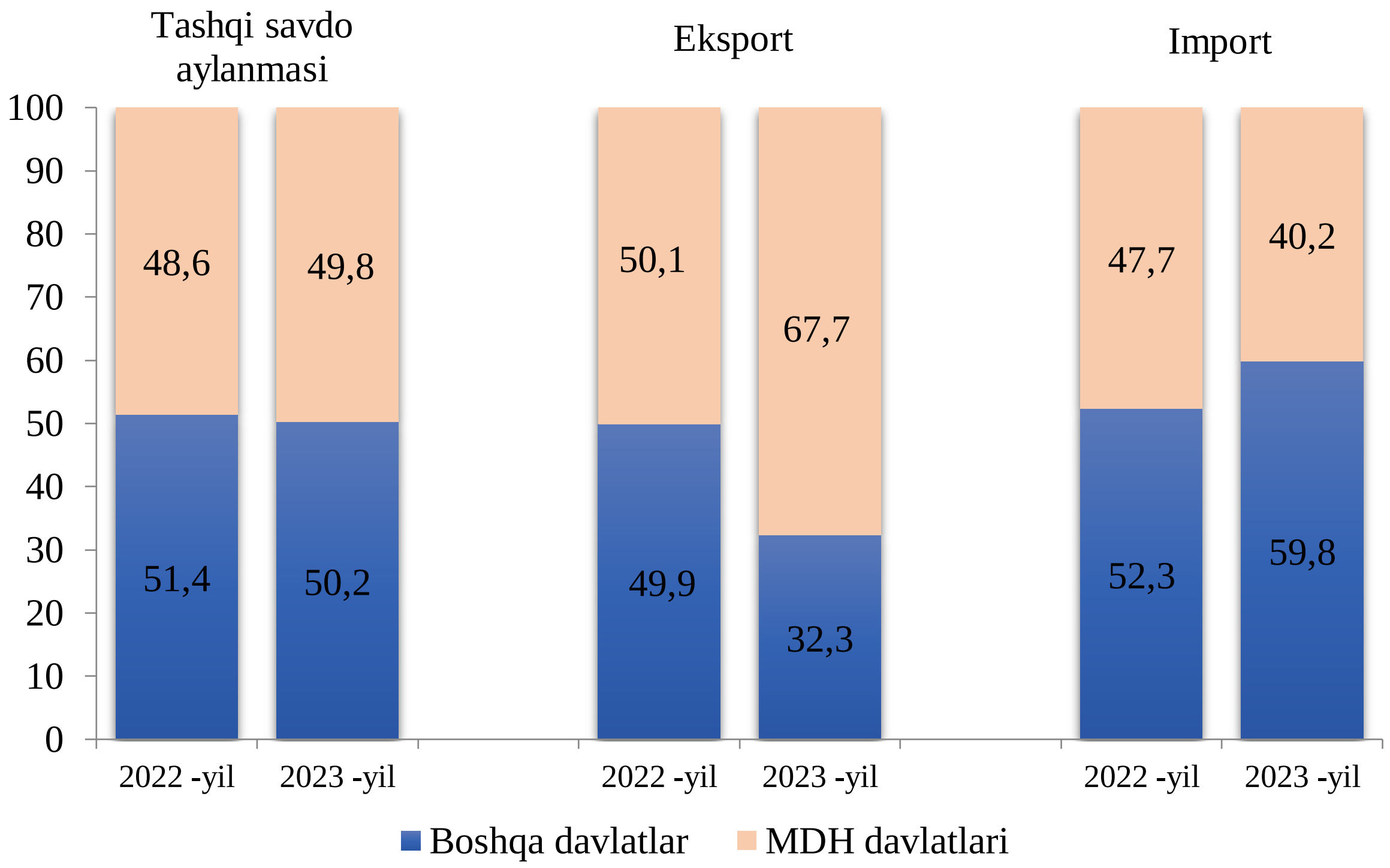

2023- yilning yanvar-iyun oylarida viloyatda amalga oshirilgan tashqi savdo aylanmasi o‘tgan yilning mos davriga nisbatan 92,8 %ga teng bo‘lib, MDH davlatlarining o‘sish sur’ati 95,1 % ni tashkil etgan bo‘lsa, boshqa davlatlar 9,3 %ga pasaydi.

Jumladan, jami eksport aylanmasi 81,6 %ni va shundan MDH davlatlari 110,3 %ni tashkil etgan bo‘lsa, boshqa davlatlarga 52,8 %ni tashkil etdi.

Jami import aylanmasi 100,2 %ga teng bo‘lib, undan MDH davlatlari 84,5 %ni tashkil etgan bo‘lsa, boshqa davlatlar 14,6 %ga o‘sdi.

Viloyat tashqi savdo aylanmasining qit’alar bo‘yicha taqsimlanishi

(2023-yil yanvar–iyun mln.AQSh dollari)

	Eksport, mln. AQSh dollari	*Import, mln. AQSh dollari*	*Tashqi savdo aylanmasi*		
			mln. AQSh dollari	*2022-yilning yanvar-iyun oyiga nisbatan %da*	*jamiga nisbatan %da*
Jami	**339,7**	**631,2**	**970,9**	**92,8**	**100,0**
shu jumladan:					
Yevropa	176,4	196,6	373,0	103,5	38,4
Osiyo	161,9	429,1	591,0	88,2	60,9
Amerika	0,7	5,0	5,7	96,6	0,6
Afrika	0,7	0,5	1,2	12,8	0,1

Viloyat rezidentlarining tashqi savdo operatsiyalari asosan Osiyo (jami tovar aylanmasining (60,9 %i), Yevropa (38,4 %i), Amerika (0,6 %i) va Afrika (0,1 %) davlatlari bilan amalga oshirilgan bo‘lib, jami savdo aylanmasining 100,0 %ni tashkil qildi.

Viloyat tashqi savdo aylanmasida nisbatan katta ulushga ega bo‘lgan davlatlar bilan tashqi savdo aylanmasi

(2023- yilning yanvar-iyun, %da)

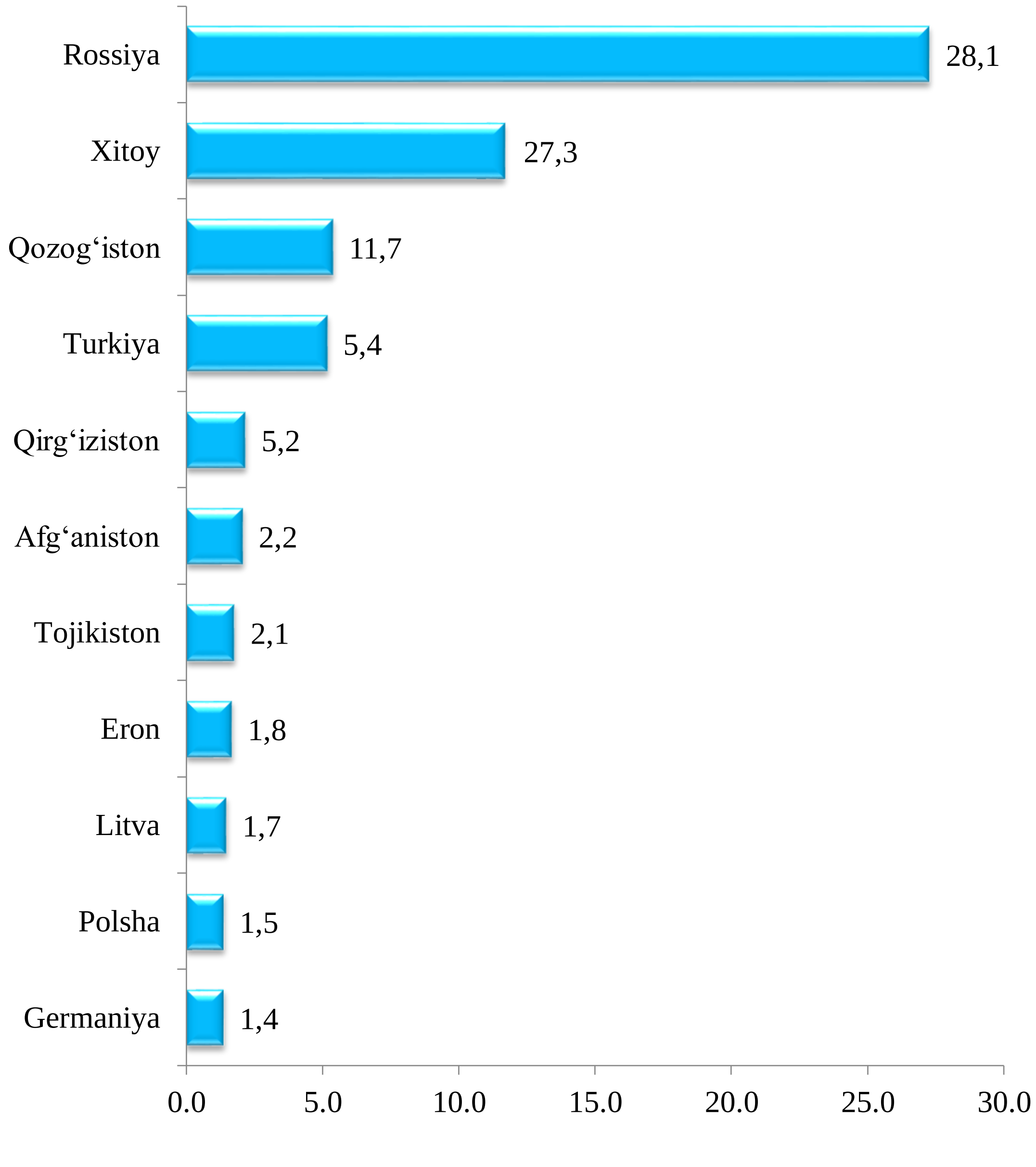

MDH davlatlari orasida Rossiya Federatsiyasi, Qozog‘iston, Qirg‘iziston va Tojikiston davlatlari, tashqi savdo aylanmasida asosiy hamkorlar hisoblanib, ularning jami tashqi savdo aylanmasidagi ulushi 47,1 %ni tashkil qiladi, boshqa davlatlar orasida Xitoy, Turkiya, Polsha, Afg‘oniston, Eron, Litva, Germaniya va boshqa davlatlari hisoblanadi, va ularning ulushi 52,1 %ni tashkil qiladi.

Viloyat tashqi savdo aylanmasida nisbatan katta ulushga ega bo‘lgan davlatlar bilan tashqi savdo aylanmasi

(2023- yilning yanvar-iyun)

	mln. AQSh dollari	2022- yilning yanvar-iyun oyiga nisbatan, % hisobida	viloyat tovar aylanmasidagi ulushi, %hisobida
Rossiya Federatsiyasi	273,2	100,4	28,1
Xitoy Xalq Respublikasi	265,4	107,8	27,3
Qozog‘iston	113,5	85,4	11,7
Qirg‘iziston	52,8	89,8	5,4
Turkiya	50,5	51,4	5,2
Afg‘aniston	21,5	92,1	2,2
Tojikiston	20,7	148,6	2,1
Eron	17,9	103,8	1,8
Litva	17,8	152,7	1,7
Polsha	14,5	63,7	1,5
Germaniya	13,6	119,0	1,4
Koreya Respublikasi	13,6	76,5	1,4
Belarus	11,2	167,0	1,1
Italiya	10,3	135,8	1,1
Shveytsariya	7,1	195,2	0,7

XSST bo‘yicha eksport va import tarkibi

(2023- yil yanvar-iyun, mln. AQSh dollarida, o‘sish sur’ati, ulushi %da)

XSST tarkibi	Eksport (mln.AQSh doll.)			Import (mln.AQSh doll.)		
	Jami	O‘tgan yilga nisbatan, % da	Umumiy hajmga nisbatan, % da	Jami	O‘tgan yilga nisbatan, % da	Umumiy hajmga nisbatan, % da
Jami	**339,7**	**81,6**	**100,0**	**631,2**	**100,2**	**100,0**
Shu jumladan						
Oziq-ovqatlar va tirik hayvonlar	144,1	141,8	42,4	99,4	122,1	15,7
Ichimlik va tamaki	1,0	359,7	0,3	0,4	77,7	0,1
Nooziq ovqat xom-ashyochi yoqilg‘idan tashqari	11,9	62,8	3,5	21,2	103,8	3,4
Mineral yoqilg‘i, yog‘lash moylari va shunga o‘xshash mahsulotar	2,1	25,8	0,6	66,7	49,9	10,6
Hayvon va o‘simlik moylari, yog‘lar, mumlar	0,0	0,6	0,0	5,8	2,2 m.	0,9
Kimyoviy vositalar	10,9	49,4	3,2	50,1	150,4	7,9
Sanoat tovarlari	122,5	53,8	36,1	140,0	107,5	22,2
Mashina va transport asbob uskunalari	3,3	100,8	1,0	230,7	111,5	36,6
Turli xil tayyor buyumlar	40,4	140,2	11,9	15,4	79,7	*2,4*
Xizmatlar	3,4	64,4	1,0	1,5	109,3	0,2

2023- yil yanvar-iyun oylarida jami eksport hajmi shahar va tumanlar kesmida

(ming AQSh dollari)

	yanvar - iyun		*O'sish sur'ati, %da*
	2022- yil	***2023- yil***	
Viloyat bo'yicha	**416 124,4**	**339 671,6**	**81,6**
tumanlar:			
Oltiariq	32 589,1	64 334,0	**197,4**
Qo'shtepa	24 343,4	35 765,0	**146,9**
Bag'dod	7 475,3	10 794,7	**144,4**
Buvayda	11 300,6	7 966,8	**70,5**
Beshariq	5 727,0	10 192,7	**178,0**
Quva	20 899,2	19 821,2	**94,8**
Uchko'prik	32 064,9	32 591,6	**101,6**
Rishton	6 017,5	6 322,0	**105,1**
So'x	3 340,7	2 571,2	**77,0**
Toshloq	68 448,3	26 726,6	**39,0**
O'zbekiston	6 313,8	9 772,4	**154,8**
Farg'ona	22 405,7	9 661,6	**43,1**
Dang'ara	9 464,1	10 754,8	**113,6**
Furqat	6 090,3	3 279,0	**53,8**
Yozyovon	1 765,4	2 521,6	**142,8**
shaharlar:			
Farg'ona	37 019,9	29 034,3	**78,4**
Qo'qon	10 0344,3	39 058,7	**38,9**
Quvasoy	12 330,8	12 197,4	**98,9**
Marg'ilon	7 833,1	4 970,1	**63,4**

2023-yil yanvar-iyun oylarida viloyat eksportida asosiy hamkor davlatlarning ulushi, *(%da)*

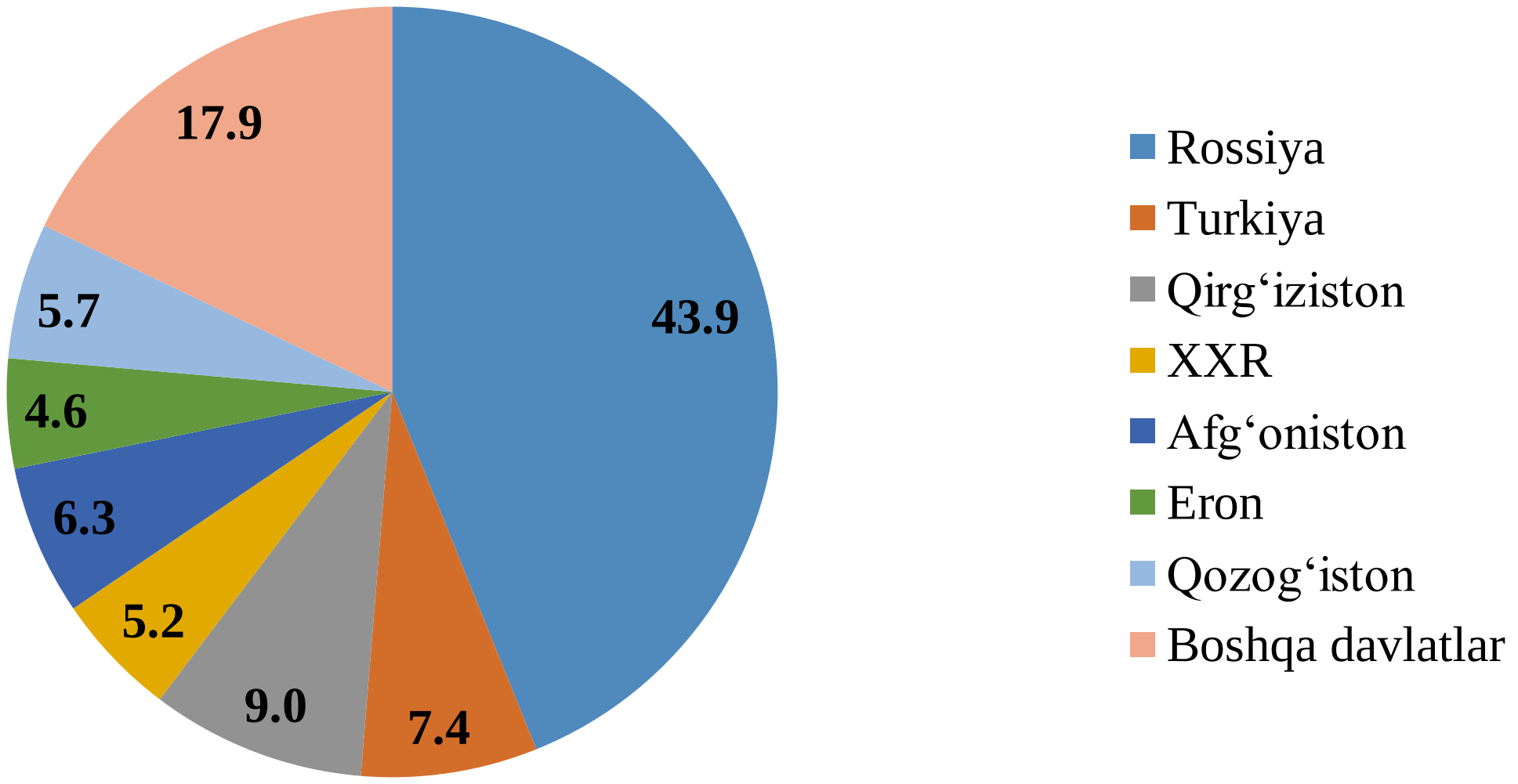

Viloyatdan eksport qilinayotgan tovar va xizmatlarning asosiy qismi Rossiya, Xitoy, Afg'oniston, Qirg'iziston, Turkiya, Eron, va Qozog'iston hissasiga to'g'ri kelmoqda. Bu esa umumiy eksport hajmining 82,1 % tashkil qiladi.

2023- yil yanvar-iyun oylarida jami import hajmi shahar va tumanlar kesmida

(ming AQSh dollari)

	yanvar -iyun		*O'sish sur'ati, %da*
	2022- yil	*2023- yil*	
Viloyat bo'yicha	**629 638,8**	**631 205,3**	**100,2**
tumanlar:			
Oltiariq	15 809,2	23 038,1	**145,7**
Qo'shtepa	28 358,8	15 398,3	**54,3**
Bag'dod	4 050,4	12 338,1	**3,0 m.**
Buvayda	6 296,1	10 134,4	**161,0**
Beshariq	27 246,5	41 185,7	**151,2**
Quva	6 277,8	4 739,6	**75,5**
Uchko'prik	70 391,0	10 4443,8	**148,4**
Rishton	1 202,0	7 990,7	**6,6 m.**
So'x	728,9	1 826,6	**2,5 m.**
Toshloq	3 8451,7	51 119,3	**132,9**
O'zbekiston	15 163,8	11 784,8	**77,7**
Farg'ona	13 477,8	16 272,5	**120,7**
Dang'ara	17 365,9	20 185,8	**116,2**
Furqat	8 348,6	5 214,2	**62,5**
Yozyovon	531,6	408,3	**76,8**
shaharlar:			
Farg'ona	205 973,3	104 749,5	**50,9**
Qo'qon	115 378,2	136 582,4	**118,4**
Quvasoy	14 490,0	15 288,4	**105,5**
Marg'ilon	40 097,2	48 461,4	**120,9**

2023- yil yanvar-iyun oylarida viloyat importida asosiy hamkor davlatlar ulushi, *(%da)*

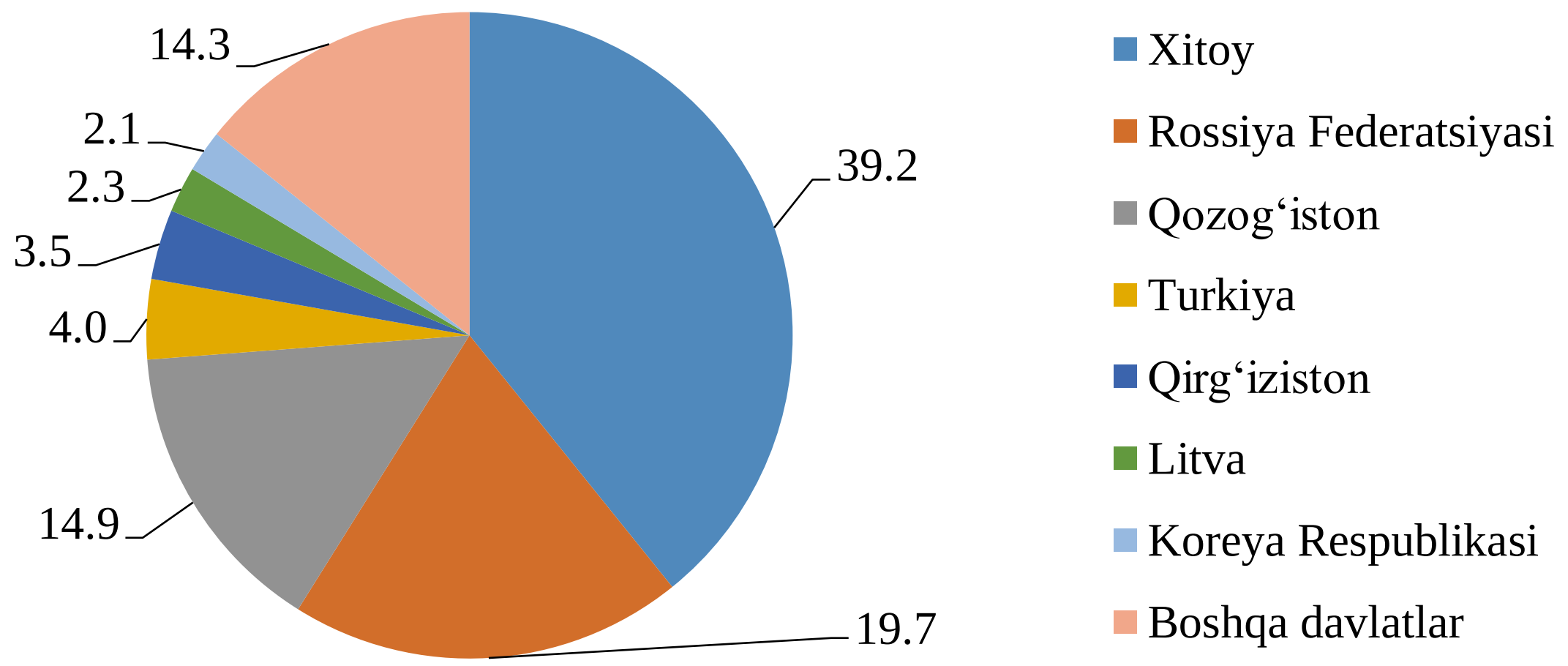

2023- yil yanvar-iyun oylarida viloyatga 64 dan ortiq xorijiy davlatlardan tovar va xizmatlar importi amalga oshirilgan. Shundan 7 ta eng yirik bo'lgan Rossiya, Xitoy, Qozog'iston, Qirg'iziston, Turkiya, Germaniya va Litva kabi hamkor davlatlarning jami import hajmi 541,4 mln. AQSh dollarga teng. Bu esa umumiy import hajmining 85,7 %ni tashkil qiladi.