

### III. QISHLOQ, O‘RMON VA BALIQCHILIK XO‘JALIGI

Dastlabki ma’lumotlarga ko‘ra, 2023- yilning yanvar-sentabr oylarida qishloq, o‘rmon va baliqchilik xo‘jaligi mahsulot (xizmat)larining umumiy hajmi 27210,5 mlrd.so‘mni yoki 2022- yilning mos davriga nisbatan 103,3 %ni, shu jumladan, dehqonchilik va chorvachilik, ovchilik va ushbu sohalarda ko‘rsatilgan xizmatlar – 26852,8 mlrd.so‘mni (103,3 %), o‘rmon xo‘jaligi – 246,7 mlrd.so‘mni (103,1 %), baliqchilik xo‘jaligi – 111,1 mlrd.so‘mni (101,4 %) tashkil qildi. Respublika qishloq, o‘rmon va baliqchilik xo‘jaligi tarkibida Farg‘ona viloyatining ulushi 9,3 %ni tashkil etdi.



**27 210,5**

**Farg‘ona viloyatining qishloq, o‘rmon va baliqchilik xo‘jaligi mahsulot (xizmat)larining hajmi, mlrd. so‘m**



**26852,8**

**Dehqonchilik va chorvachilik, ovchilik va shu sohalarda ko‘rsatilgan xizmatlar**

**246,7**

**O‘rmon xo‘jaligi**

**111,1**

**Baliqchilik xo‘jaligi**

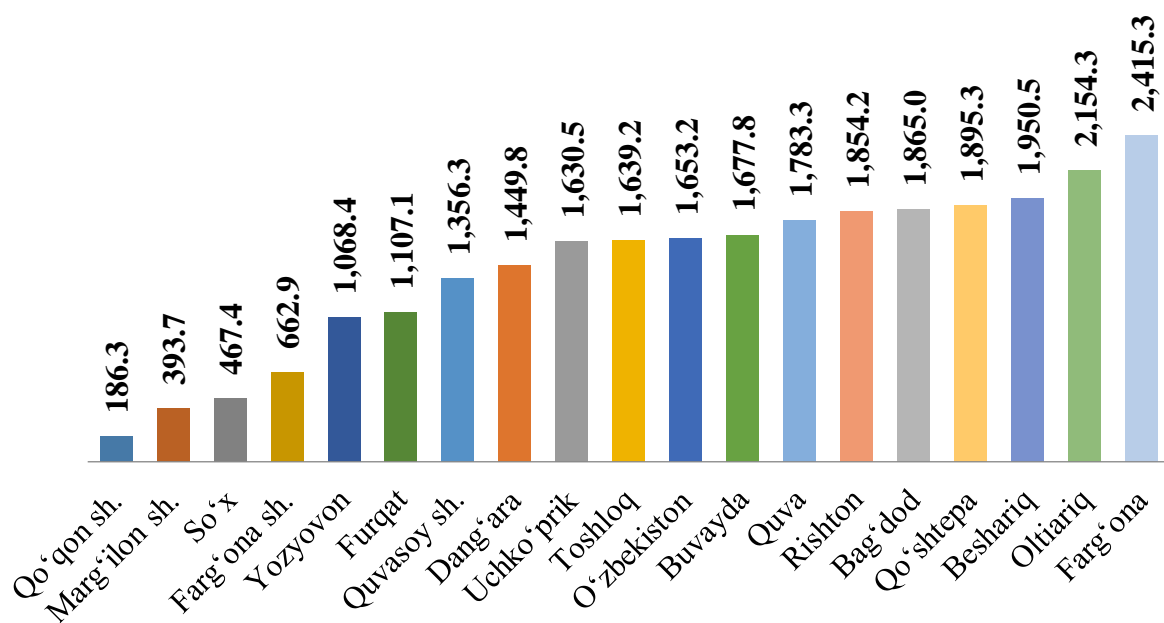
2023- yilning yanvar-sentabr yakunlariga ko‘ra, qishloq, o‘rmon va baliqchilik xo‘jaligi mahsulot (xizmat)lar umumiy hajmining 98,7 % dehqonchilik va chorvachilik, ovchilik va ushbu sohalarda ko‘rsatilgan xizmatlar, 0,9 % o‘rmon xo‘jaligi, 0,4 % baliqchilik xo‘jaligi hissasiga to‘g‘ri keladi.

## Hududlar kesimida qishloq, oʻrmon va baliqchilik xoʻjaligi mahsulotlar hajmi

(2023- yil yanvar-sentabr)

	Qishloq, oʻrmon va baliqchilik xoʻjaligi mahsulotlar hajmi		Aholi jon boshiga, (ming soʻm)
	mlrd. soʻm	2022- yil yanvar-sentabr oylariga nisbatan, oʻsish surʼati%da	
<b>Viloyat jami</b>	<b>27 210,5</b>	<b>103,3</b>	<b>6 788,3</b>
Fargʻona shahar	662,9	106,9	2 089,8
Qoʻqon shahar	186,3	102,2	609,3
Quvasoy shahar	1 356,3	100,1	13 596,5
Margʻilon shahar	393,7	109,7	1 585,3
Oltiariq tumani	2 154,3	101,5	9 554,9
Qoʻsh tepa tumani	1 895,3	104,6	9 216,9
Bagʻdod tumani	1 865,0	101,4	8 115,4
Buvayda tumani	1 677,8	104,0	6 884,3
Beshariq tumani	1 950,5	105,1	8 128,8
Quva tumani	1 783,3	102,2	6 542,2
Uchkoʻprik tumani	1 630,5	101,2	6 843,1
Rishton tumani	1 854,2	102,7	8 663,3
Soʻx tumani	467,4	100,5	5 654,5
Toshloq tumani	1 639,2	102,3	7 585,3
Oʻzbekiston tumani	1 653,2	100,2	7 114,1
Fargʻona tumani	2 415,3	110,3	11 042,9
Dangʻara tumani	1 449,8	105,0	8 312,9
Furqat tumani	1 107,1	101,0	8 825,8
Yozyovon tumani	1 068,4	102,5	9 038,3

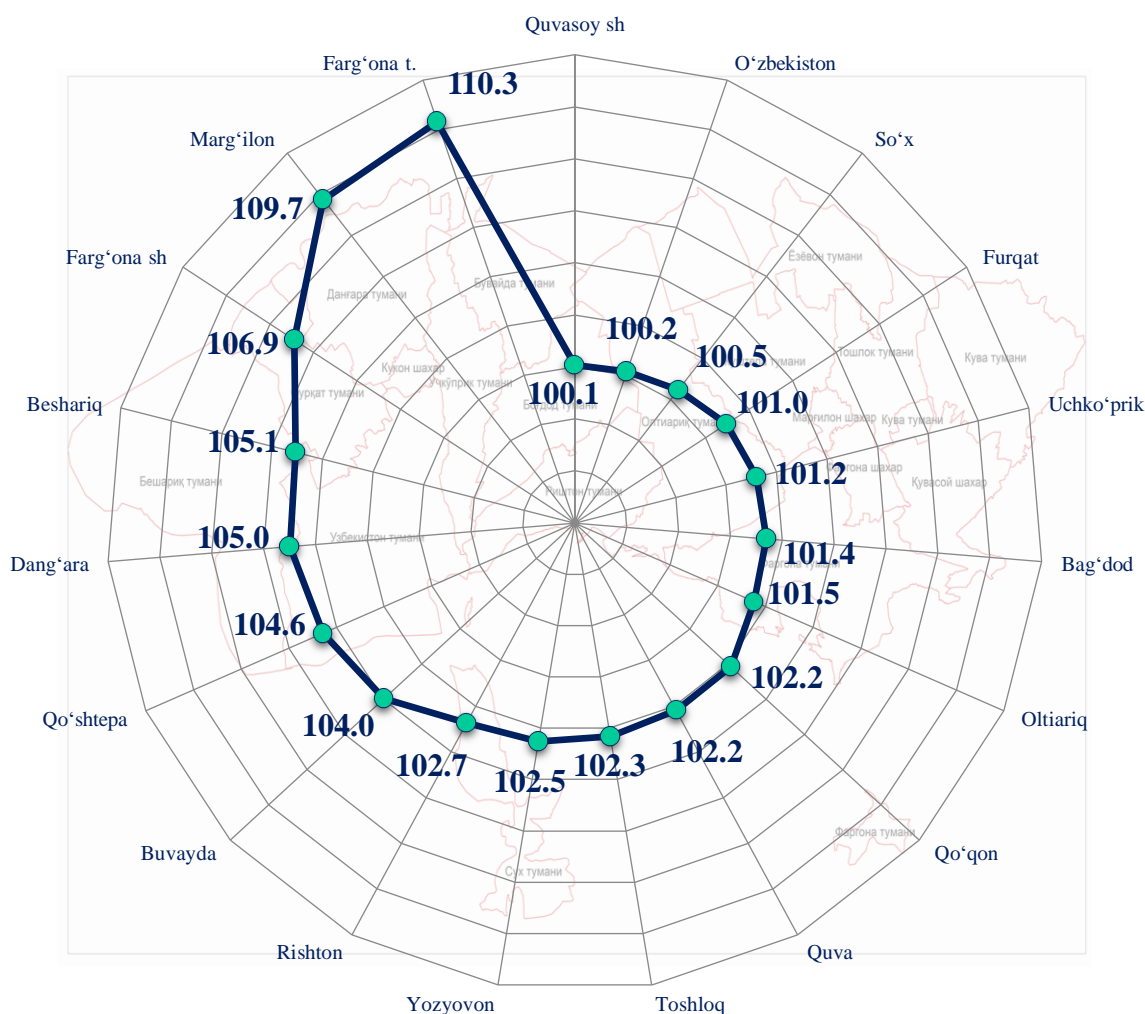
### Shahar va tumanlar kesimida qishloq, oʻrmon va baliqchilik xoʻjaligi mahsulot (xizmat)larining hajmi (mlrd.soʻm)



2023- yilning yanvar-sentabr oylarida shahar va tumanlar kesimida qishloq, oʻrmon va baliqchilik xoʻjaligi mahsulot (xizmat)larining eng yuqori hajmi Fargʻona tumani (2415,3

mlrd.so‘m), Oltiariq tumani (2154,3 mlrd.so‘m) va Beshariq tumanida (1950,5 mlrd.so‘m) qayd etildi. Aksincha kam hajmga ega hududlarga Qo‘qon (186,3 mlrd.so‘m), Marg‘ilon (393,7 mlrd.so‘m) shaharlarini va So‘x tumanini (467,4 mlrd.so‘m) keltirib o‘tish mumkin.

### Hududlar bo‘yicha qishloq, o‘rmon va baliqchilik xo‘jaligi mahsulot (xizmat)larining o‘shish sur‘ati



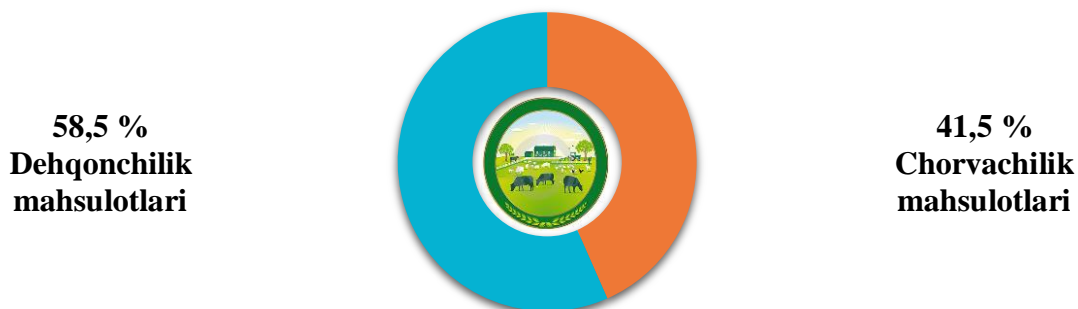
Viloyat ko'rsatkichidan (103,3 %) yuqori o'sish sur'atlari Farg'ona tumanida (110,3%), Marg'ilon (109,7%) va Farg'ona (106,9%) shaharida, Beshariq (105,1%), Dang'ara (105,0%), Qo'shtepa (104,6%), Buvayda (104,0%) tumanlarida kuzatildi va Rishton tumanida (102,7%), Yozyovon (102,5%), Toshloq (102,3%), Quva (102,2%), Qo'qon shahri (102,2%), Oltiariq (101,5%), Bag'dod (101,4%), Uchko'prik (101,2%), Furqat (101,0), So'x (100,5%), O'zbekiston (100,2%), Quvasoy shahrida (100,1%) esa aksincha o'sish sur'atlari pastligi kuzatildi.

### Qishloq xo'jaligi mahsulotlari

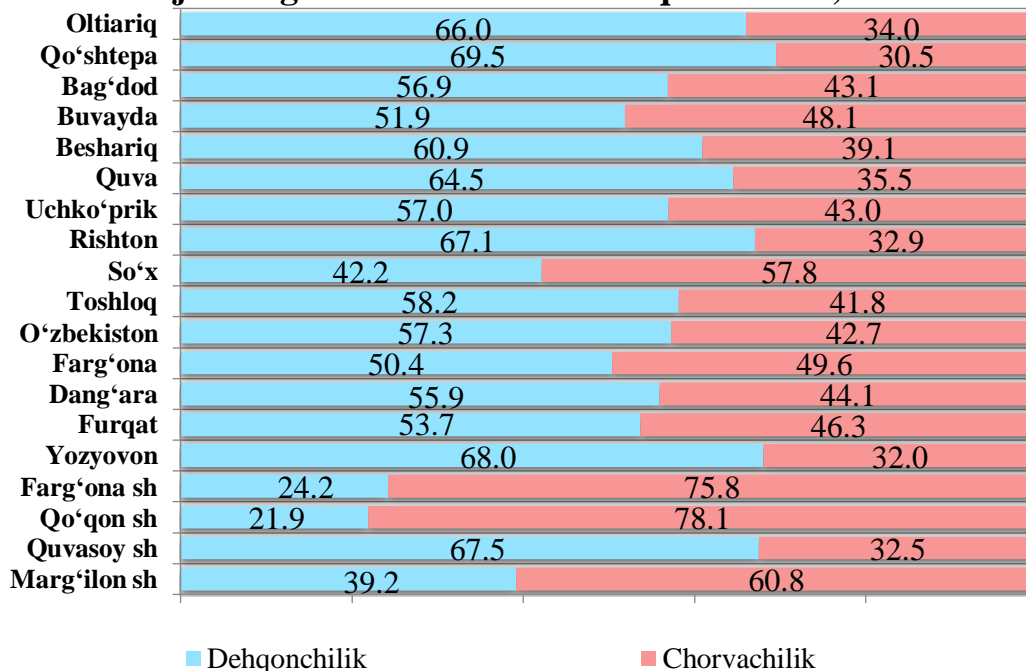
2023-yilning yanvar-sentabr oylarida ishlab chiqarilgan qishloq xo'jaligi mahsulotlari hajmi 26654,2 mlrd. so'mni yoki 2022- yilning mos davriga nisbatan 103,3 %ni, shu jumladan,

dehqonchilik mahsulotlari 15592,2 mlrd.soʻmni (101,7 %), chorvachilik mahsulotlari 11061,9 mlrd. soʻmni (105,7 %) tashkil qildi.

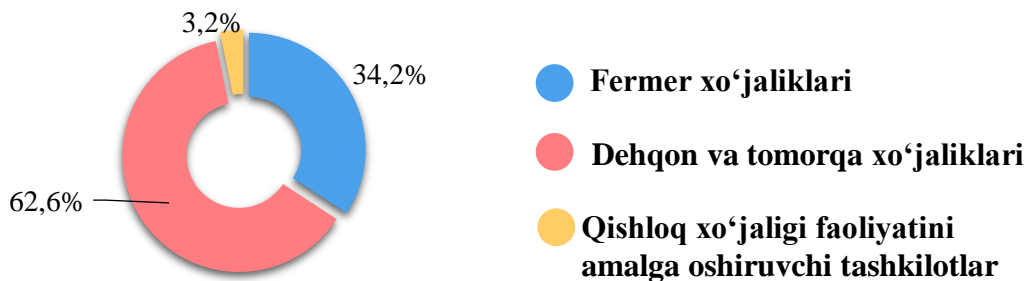
### Qishloq xoʻjaligi mahsulotlari ishlab chiqarish hajmida dehqonchilik va chorvachilik mahsulotlarining ulushi



### Ishlab chiqarilgan qishloq xoʻjaligi mahsulotlari hajmining hududlar kesimida taqsimlanishi, % da

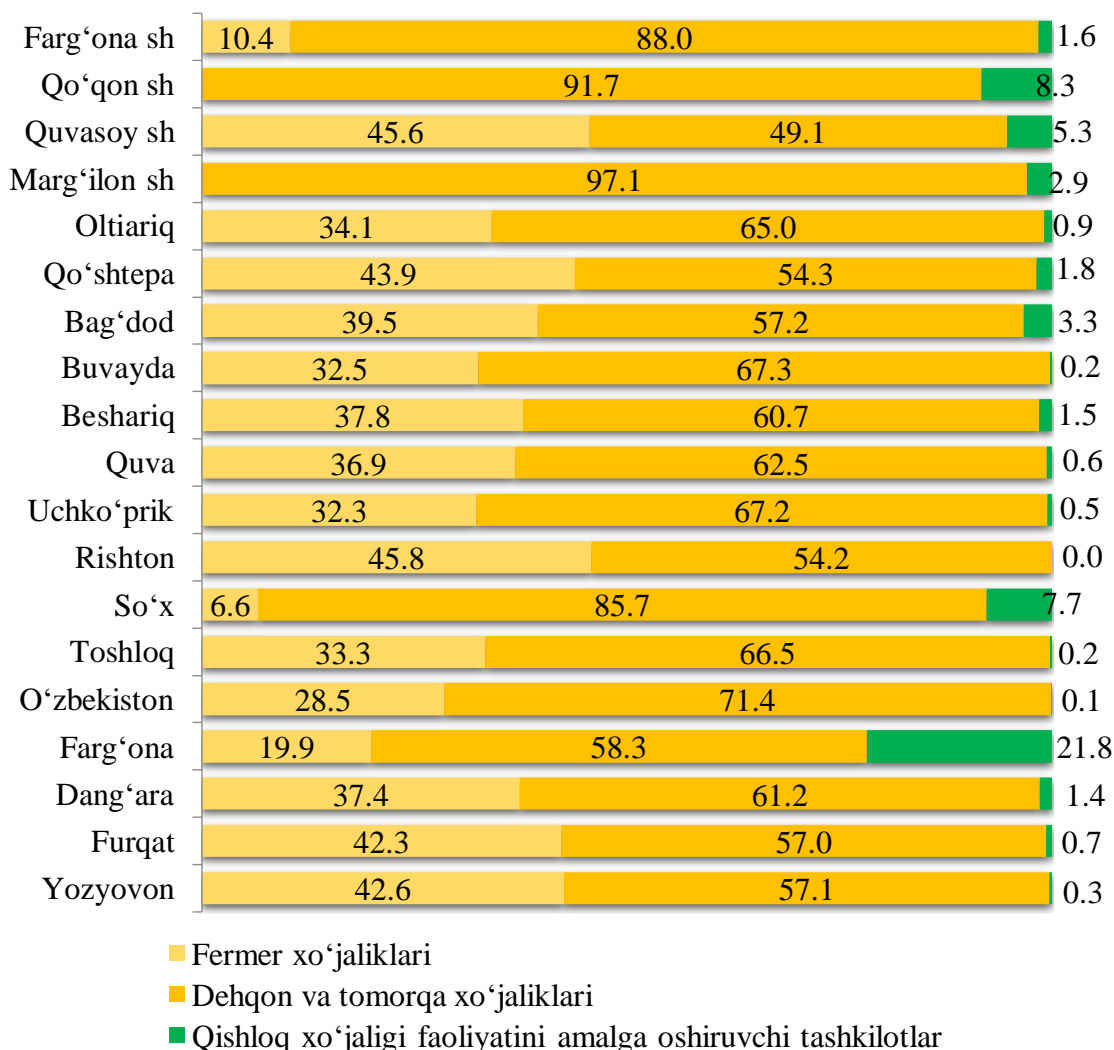


### Qishloq xoʻjaligi mahsulotlari ishlab chiqarish hajmida dehqonchilik va chorvachilik mahsulotlarining ulushi



Xoʻjalik toifalari boʻyicha tahlillar, qishloq xoʻjaligi mahsulotlari umumiy hajmining 62,6 % - dehqon va tomorqa xoʻjaliklariga, 34,2 % - fermer xoʻjaliklariga, 3,2 % -qishloq xoʻjaligi faoliyatini amalga oshiruvchi tashkilotlarga toʻgʻri kelishini koʻrsatmoqda.

## Ishlab chiqarilgan qishloq xo‘jaligi mahsulotlarining hududlar bo‘yicha xo‘jalik toifalari kesimida taqsimlanishi, %da



2023-yilning yanvar-sentabr oylari yakuniga ko‘ra ishlab chiqarilgan qishloq xo‘jaligi mahsulotlari tarkibidagi fermer xo‘jaliklarining ulushi bo‘yicha eng yuqori ko‘rsatkich Rishton tumanida (45,8%), dehqon va tomorqa xo‘jaliklarining eng yuqori ulushi Marg‘ilon shahrida (97,1 %), qishloq xo‘jaligi faoliyatini amalga oshiruvchi tashkilotlarning eng yuqori ulushi Farg‘ona tumanida (21,8 %) qayd etildi.


Fermer xo‘jaliklarining qishloq xo‘jaligi mahsuloti tarkibidagi ulushi bo‘yicha eng kam ko‘rsatkich So‘x tumanida (6,6 %), dehqon va tomorqa xo‘jaliklarining eng kam ulushi Quvasoy shahrida (49,1 %), qishloq xo‘jaligi faoliyatini amalga oshiruvchi tashkilotlarning eng kam ulushi O‘zbekiston tumanida (0,1%) qayd etildi.

### Dehqonchilik

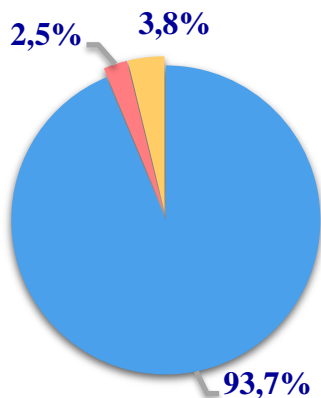
2023- yilning yanvar-sentabr oylarida ishlab chiqarilgan dehqonchilik mahsulotlarining hajmi 15592,2 mlrd. so‘mni yoki 2022- yilning mos davriga nisbatan 101,7 %ni tashkil etdi. Ishlab

chiqarilgan qishloq xo'jaligi mahsulotlarining umumiy hajmida dehqonchilik mahsulotlarining ulushi 58,5 %ni tashkil qildi.

### Donli ekinlar



**Ishlab chiqarilgan mahsulotning xo'jalik toifalari bo'yicha taqsimlanishi**

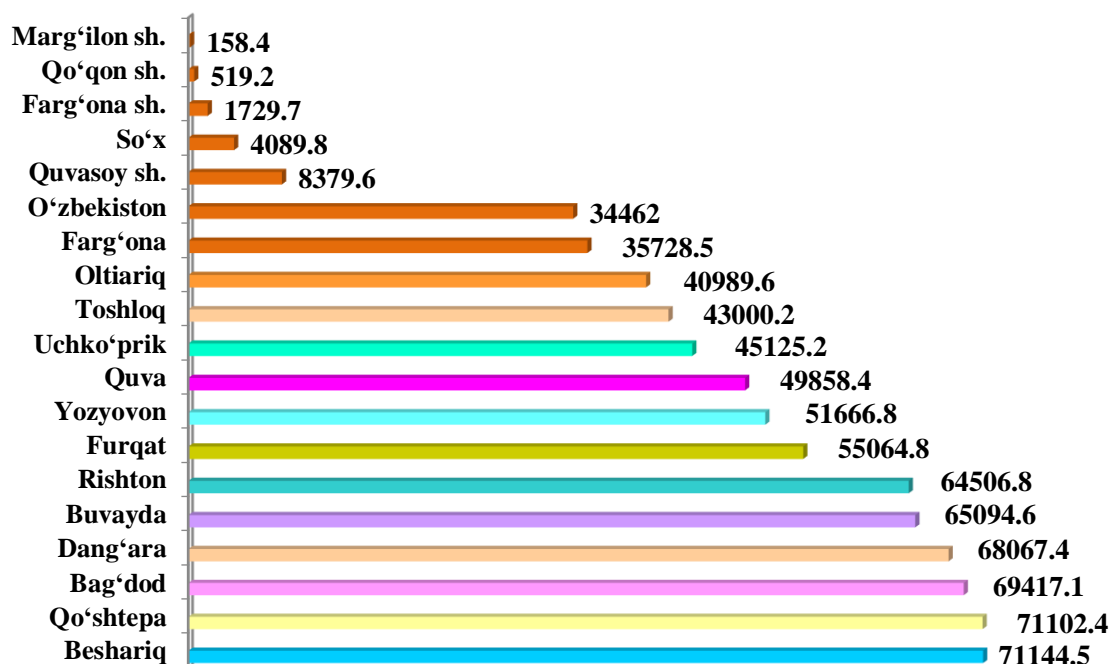


2023- yilning yanvar-sentabr oylarida barcha toifadagi xo'jaliklar tomonidan 780105 tonna donli ekinlar (2022- yilning yanvar-sentabr oyiga nisbatan 100,3%ga ko'p) ishlab chiqarildi. Jami don ishlab chiqarish ko'rsatkichlarini xo'jaliklar toifalari bo'yicha tahlil qilinganda, jami don ishlab chiqarish umumiy hajmidan 93,7 % fermer xo'jaliklari hissasiga to'g'ri kelishini ko'rsatmoqda.



Farg'ona viloyati bo'yicha  
donli ekinlar yetishtirish  
hajmi, tonna






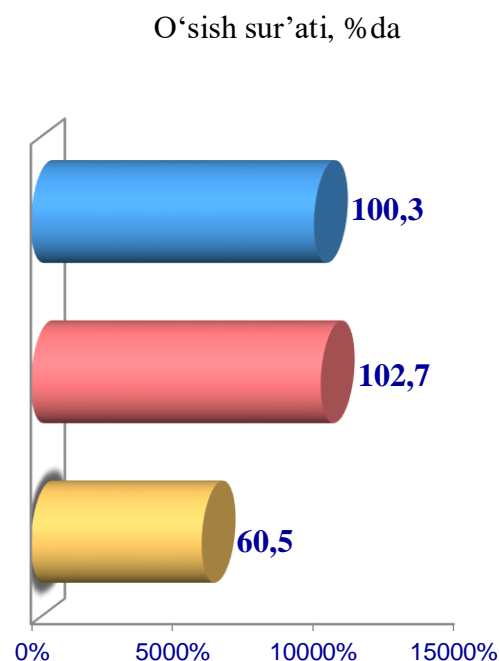
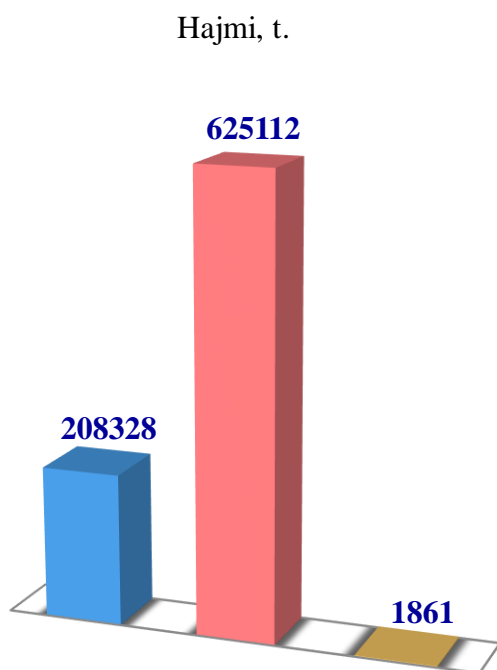
2023- yilning yanvar-sentabr oylarida don ekinlari ishlab chiqarish ko'rsatkichlarini tumanlarbo'yicha tahlil qilinganda Beshariq tumanida 71144,5 tonna, Qo'shtepa (71102,4), Bag'dod (69417,1) hamda Dang'ara (68067,4) tumanlarida ishlab chiqarish hajmlarining yuqori ko'rsatkichlari kuzatildi.

Marg'ilon shahrida 158,4 tonna, Qo'qon (519,2), Farg'ona (1729,7) shaharlarida hamda So'x (4089,8) tumanida esa aksincha ishlab chiqarish hajmlari pastligi kuzatildi.

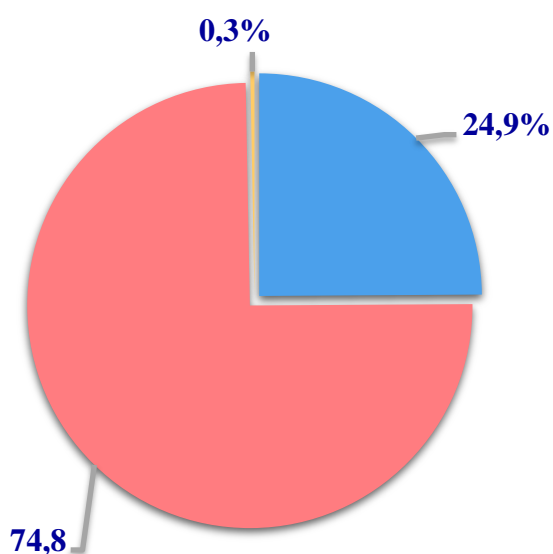
#### Donli ekinlarni tumanlar kesimida o'sish sur'ati % da (2023- yil yanvar-sentabr)



## Sabzavotlar



Ishlab chiqarilgan mahsulotning  
xo'jalik toifalari bo'yicha taqsimlanishi



- Fermer xo'jaliklari
- Dehqon va tomorqa xo'jaliklari
- Qishloq xo'jaligi faoliyatini amalga oshiruvchi tashkilotlar

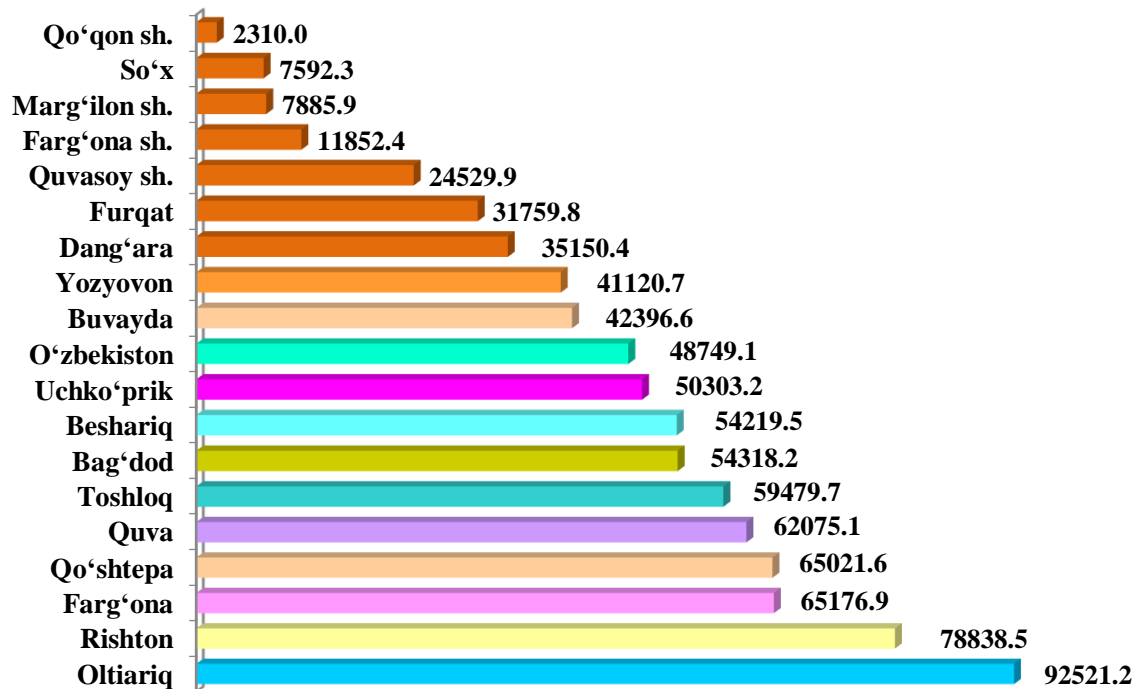


2023-yilning yanvar-sentabr oylarida barcha toifadagi xo'jaliklar tomonidan 835301 tonna sabzavotlar (2022- yilning yanvar-sentabr oyiga nisbatan 102,0 %) ishlab chiqarildi. Sabzavot ishlab chiqarish ko'rsatkichlarini xo'jaliklar toifalari bo'yicha tahlil qilinganda, sabzavot ishlab chiqarish umumiy hajmidan 74,8 % dehqon va tomorqa xo'jaliklari hissasiga to'g'ri kelishini ko'rsatmoqda.



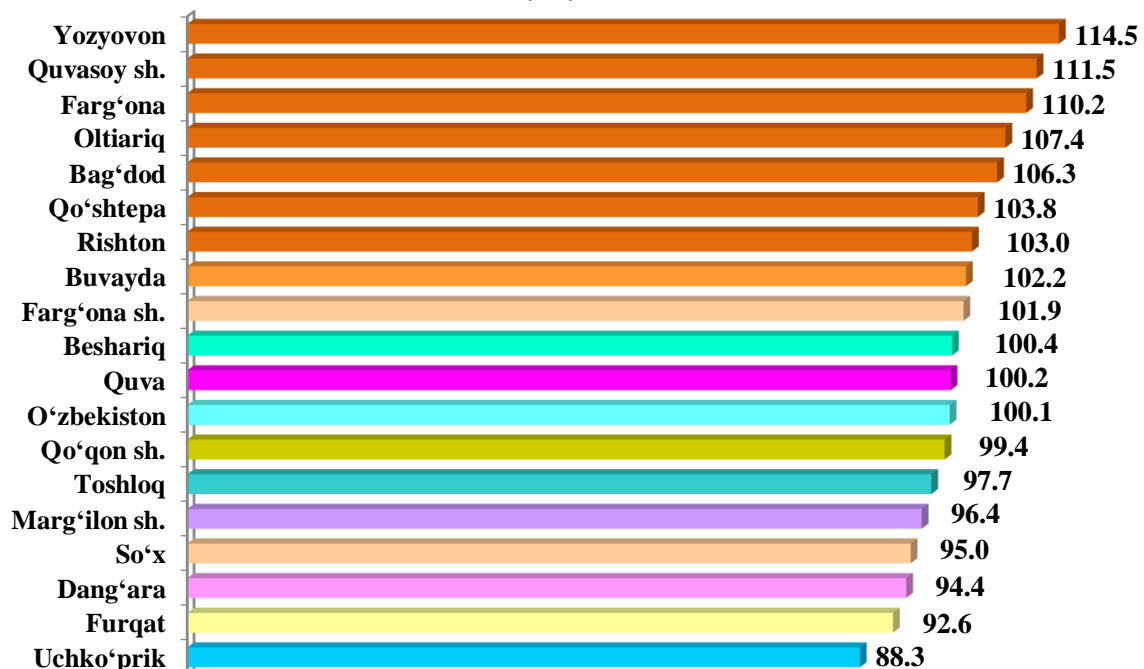


## Fargʻona viloyati boʻyicha sabzavotlar yetishtirish hajmi, tonna

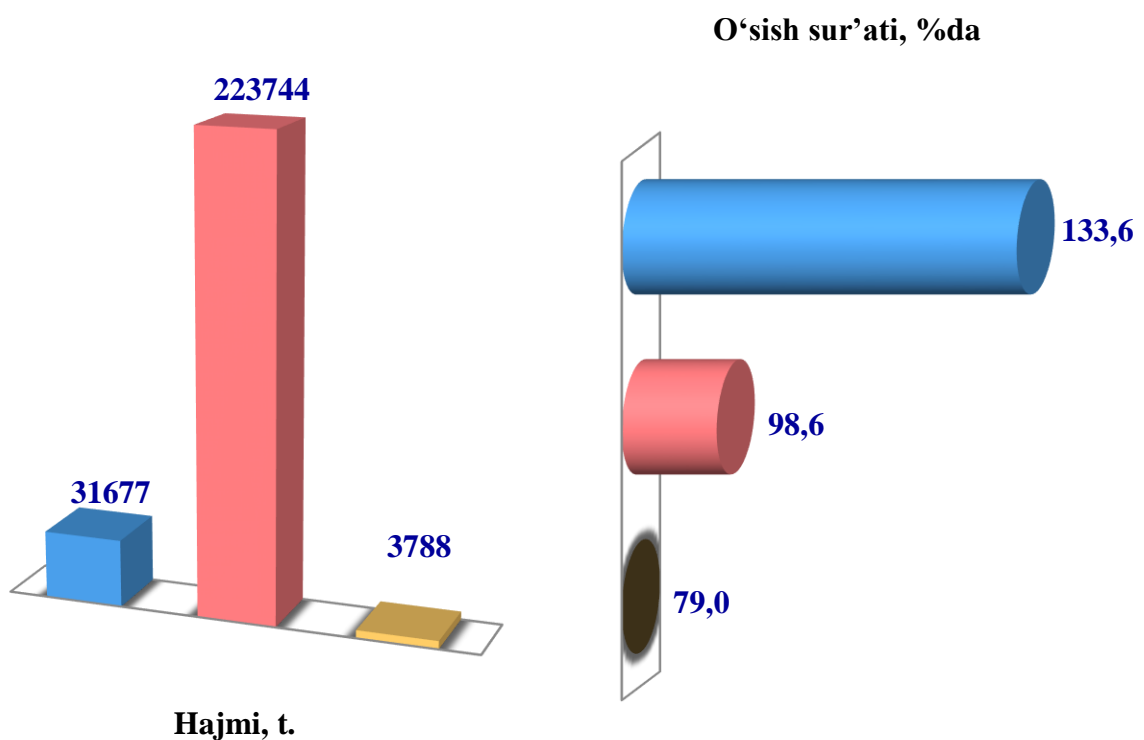


2023- yilning yanvar-sentabr oylarida sabzavotlar ishlab chiqarish koʻrsatkichlarini tumanlar boʻyicha tahlil qilinganda Oltiariq tumanida 92521,2 tonna, Rishton (78838,5), Fargʻona (65176,9), Qoʻshtepa (65021,6) hamda Quva (62075,1) tumanlarida ishlab chiqarish hajmlarining yuqori koʻrsatkichlari kuzatildi. Shuningdek, Qoʻqon shahrida (2310,0), Soʻx tumanida (7592,3), Margʻilon (7885,9), Fargʻona (11852,4), Quvasoy (24529,9) shaharlarida esa aksincha ishlab chiqarish hajmlari pastligi kuzatildi.

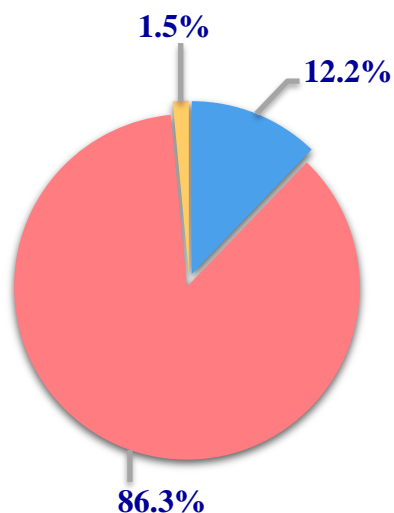
## Sabzavotlarni tumanlar kesimida oʻsish surʼati % da (2023- yil yanvar-sentabr)



## Kartoshka



Ishlab chiqarilgan mahsulotning  
xo'jalik toifalari bo'yicha taqsimlanishi



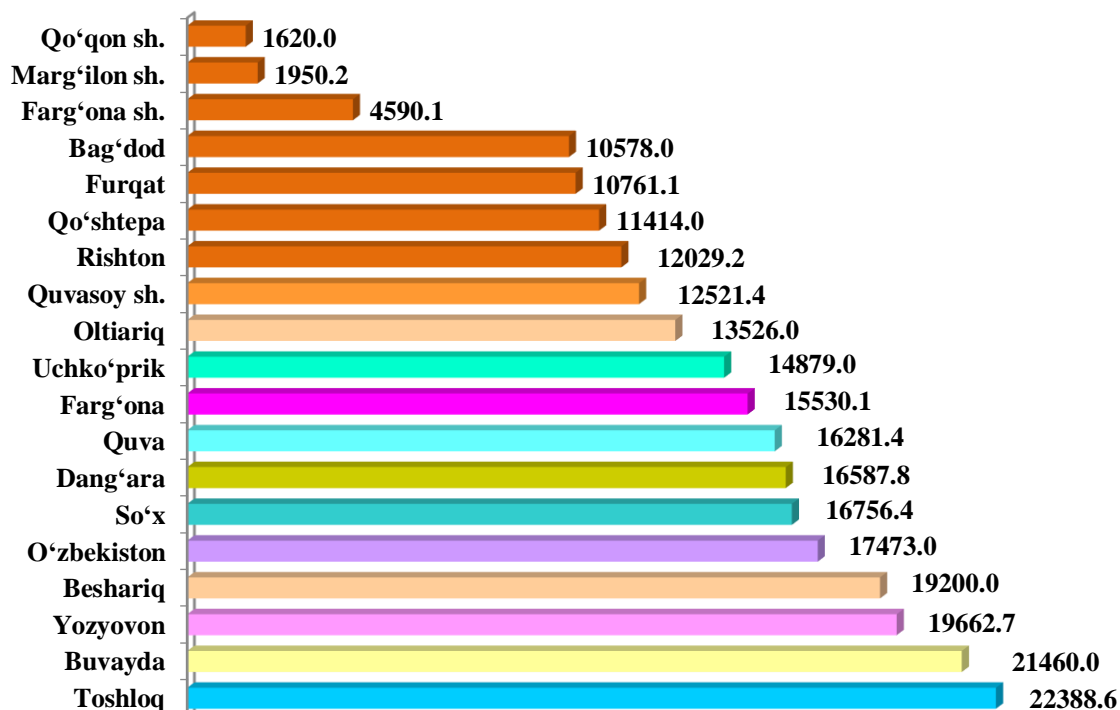
- Fermer xo'jaliklari
- Dehqon va tomorqa xo'jaliklari
- Qishloq xo'jaligi faoliyatini amalga oshiruvchi tashkilotlar



2023- yilning yanvar-sentabr oylarida barcha toifadagi xo'jaliklar tomonidan 259209 tonna kartoshka (2022- yilning yanvar-sentabr oyiga nisbatan 101,5 %ga ko'p) ishlab chiqarildi. Kartoshka ishlab chiqarish ko'rsatkichlarini xo'jaliklar toifalari bo'yicha tahlil qilinganda, kartoshka ishlab chiqarish umumiy hajmidan 86,3 % dehqon va tomorqa xo'jaliklari hissasiga to'g'ri kelishini ko'rsatmoqda.

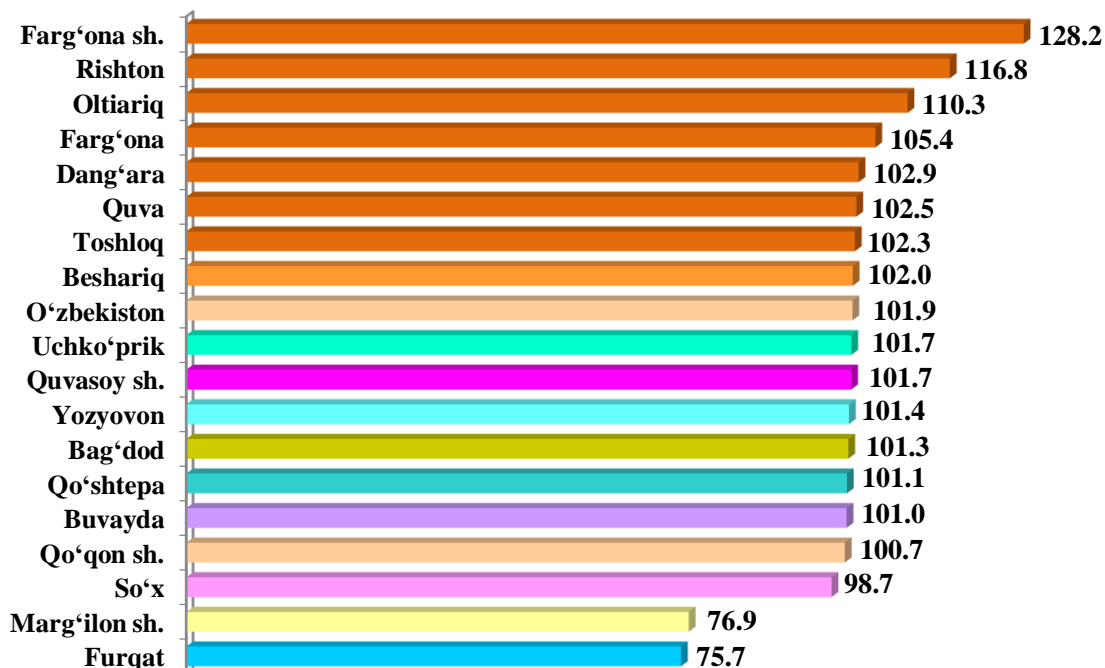


### Fargʻona viloyati boʻyicha kartoshka yetishtirish hajmi, tonna

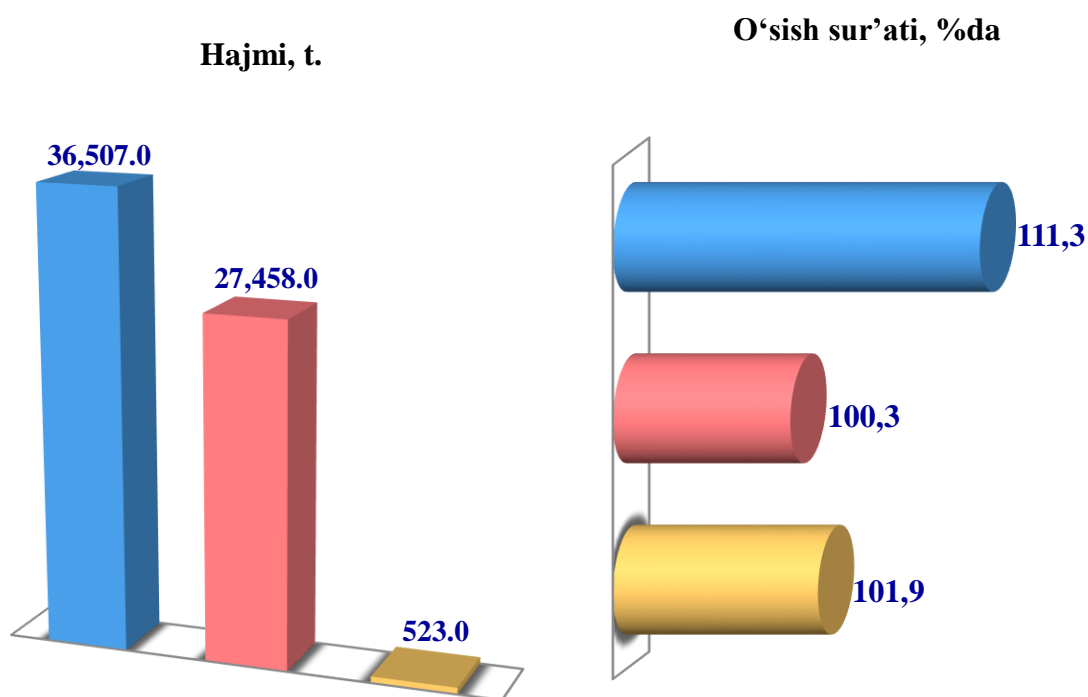


2023- yilning yanvar-sentabr oylarida kartoshka ishlab chiqarish koʻrsatkichlarini tumanlar boʻyicha tahlil qilinganda Toshloq tumanida 22388,6 tonna, Buvayda (21460,0 tonna), Yozyovon (19662,7), Beshariq (19200,0) hamda Oʻzbekiston (17473,0) tumanlarida ishlab chiqarish hajmlarining yuqori koʻrsatkichlari kuzatildi. Qoʻqon shahrida 1620,0 tonna, Margʻilon (1950,2), Fargʻona (4590,1) shaharlarida hamda Bagʻdod tumanida (10578,0) esa aksincha ishlab chiqarish hajmlari pastligi kuzatildi.

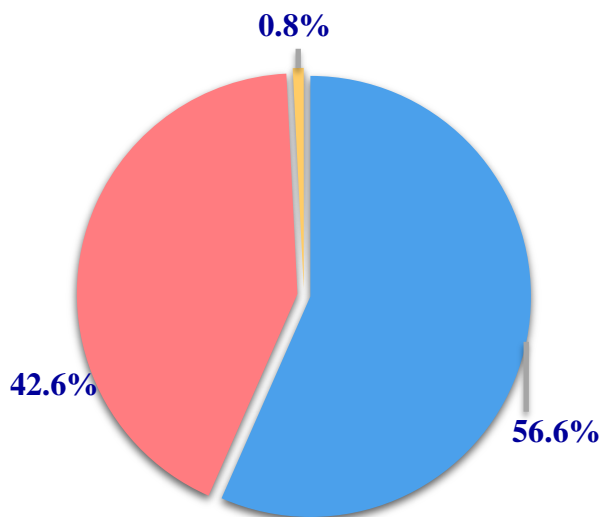
### Kartoshkani tumanlar kesimida oʻsish surʻati % da(2023- yil yanvar-sentabr)



## Poliz



**Ishlab chiqarilgan mahsulotning  
xo'jalik toifalari bo'yicha taqsimlanishi**



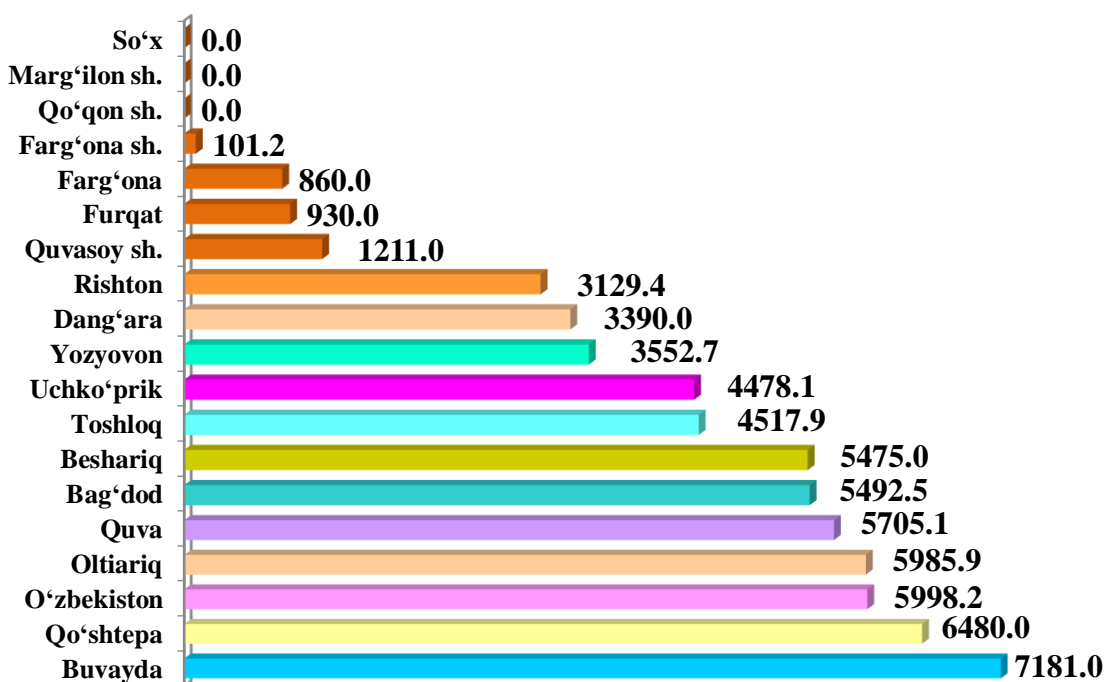
- Fermer xo'jaliklari
- Dehqon va tomorqa xo'jaliklari
- Qishloq xo'jaligi faoliyatini amalga oshiruvchi tashkilotlar



2023- yilning yanvar-sentabr oylarida barcha toifadagi xo'jaliklar tomonidan 64488 tonna poliz (2022- yilning yanvar-sentabr oyiga nisbatan 6,3 %ga ko'p) ishlab chiqarildi. Poliz ishlab chiqarish ko'rsatkichlarini xo'jaliklar toifalari bo'yicha tahlil qilinganda, poliz ishlab chiqarish umumiy hajmidan 56,6 % fermer xo'jaliklari hissasiga to'g'ri kelishini ko'rsatmoqda.



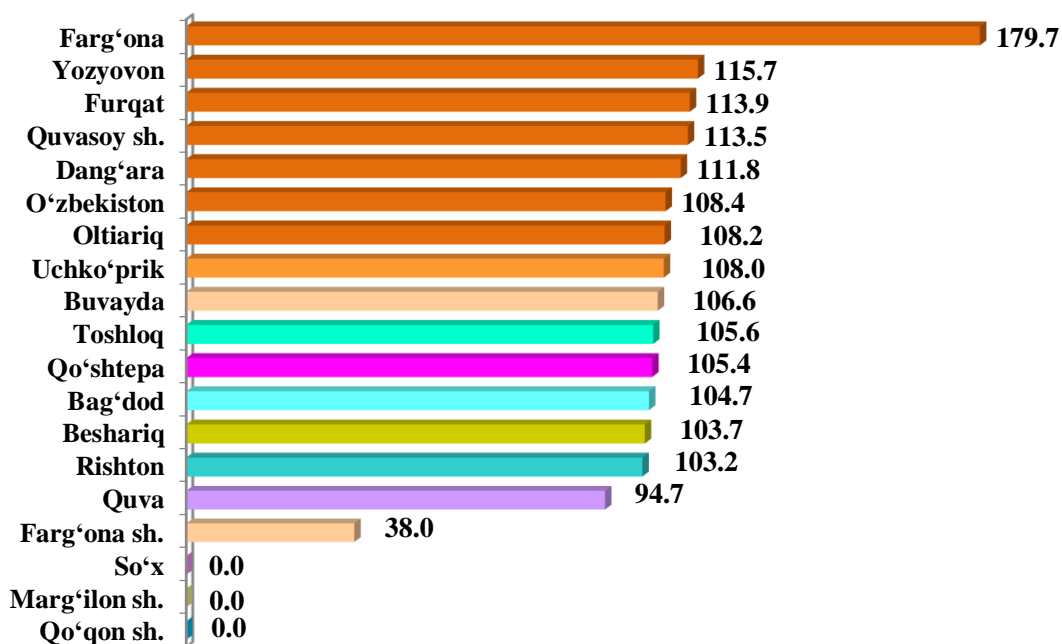
## Fargʻona viloyati boʻyicha poliz yetishtirish hajmi, tonna



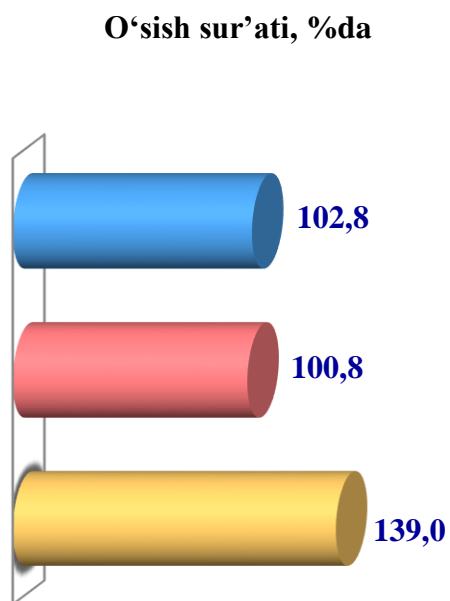
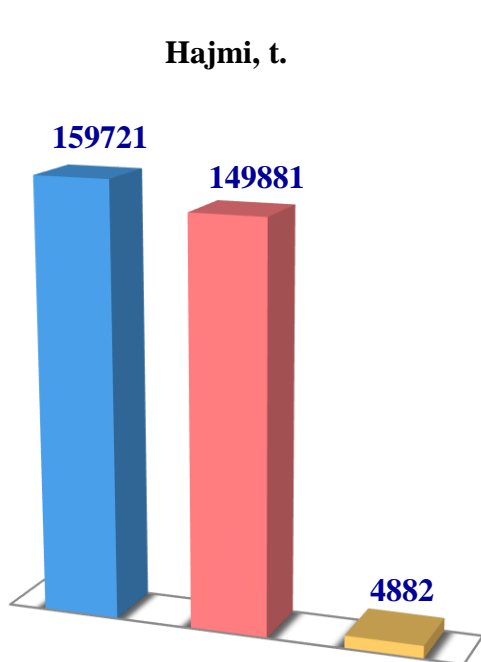
2023- yilning yanvar-sentabr oylarida poliz ishlab chiqarish koʻrsatkichlarini tumanlar boʻyicha tahlil qilinganda Buvayda tumanida (7181,0), Qoʻshtepa (6480,0), Oʻzbekiston (5998,2) hamda Oltiariq (5985,9) tumanlarida ishlab chiqarish hajmlarining yuqori koʻrsatkichlari kuzatildi.

Soʻx tumani va Qoʻqon, Margʻilon shaharlarida poliz ekinlari ishlab chiqarilmadi, shuningdek Fargʻona shahrida 101,2 tonna, Fargʻona tumanida (860,0), Furqat tumanida (930,0) hamda Quvasoy (1211,0) shahrida esa aksincha ishlab chiqarish hajmlari pastligi kuzatildi.

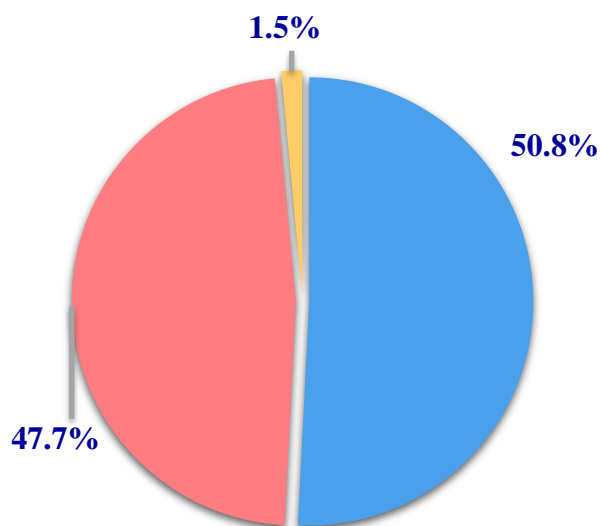
### Polizni tumanlar kesimida oʻsish surʻati % da(2023- yil yanvar-sentabr)



## Meva va rezavorlar



**Ishlab chiqarilgan mahsulotning  
xo'jalik toifalari bo'yicha taqsimlanishi**



- Fermer xo'jaliklari
- Dehqon va tomorqa xo'jaliklari
- Qishloq xo'jaligi faoliyatini amalga oshiruvchi tashkilotlar

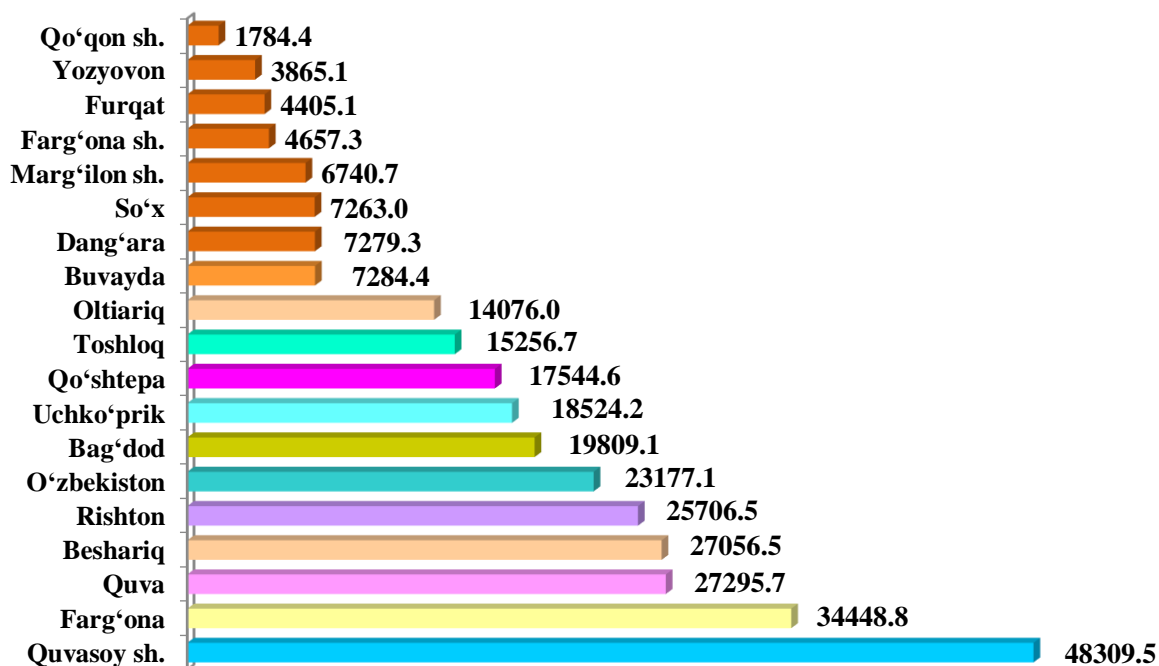


2023- yilning yanvar-sentabr oylarida barcha toifadagi xo'jaliklar tomonidan 314484 tonna meva va rezavorlar (2022- yilning yanvar-sentabr oyiga nisbatan 2,3 %ga ko'p) ishlab chiqarildi. Meva va rezavorlar ishlab chiqarish ko'rsatkichlarini xo'jaliklar toifalari bo'yicha tahlil qilinganda, meva va rezavorlar ishlab chiqarish umumiy hajmidan 50,8 % fermer xo'jaliklari hissasiga to'g'ri kelishini ko'rsatmoqda.





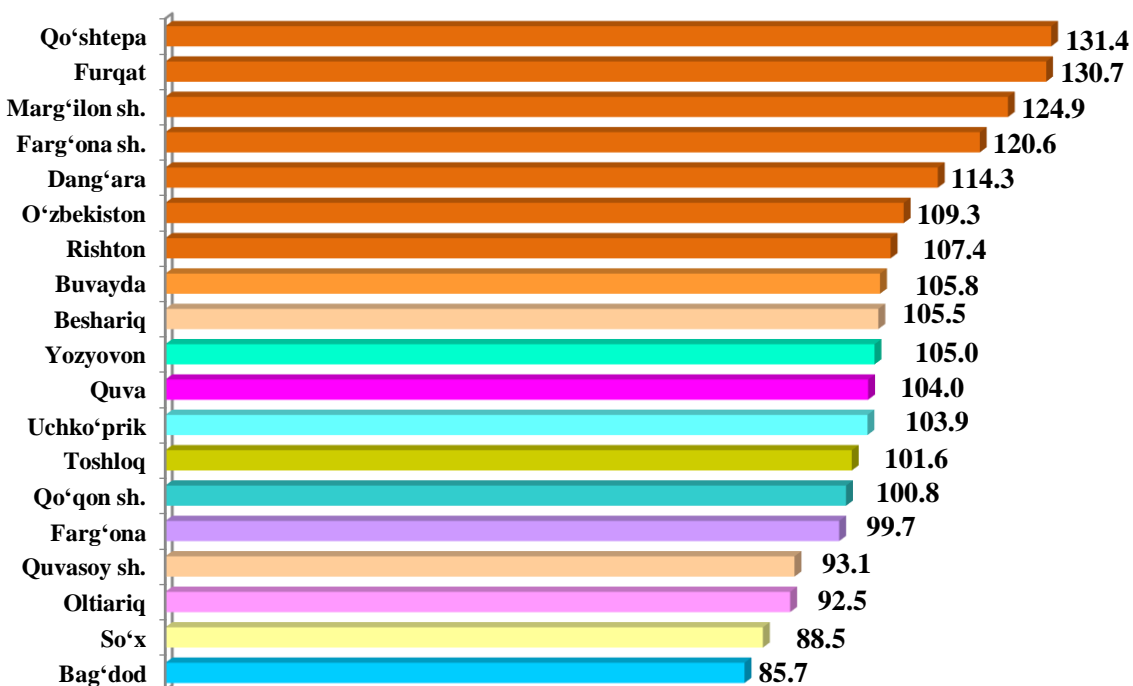
## Fargʻona viloyati boʻyicha meva va rezavorlar yetishtirish hajmi, tonna



2023- yilning yanvar-sentabr oylarida meva va rezavorlar ishlab chiqarish koʻrsatkichlarini tumanlar boʻyicha tahlil qilinganda Quvasoy shahrida 48309,5 tonna, Fargʻona (34448,8) Quva (27295,7) hamda Beshariq (27056,5) tumanlarida ishlab chiqarish hajmlarining yuqori koʻrsatkichlari kuzatildi.

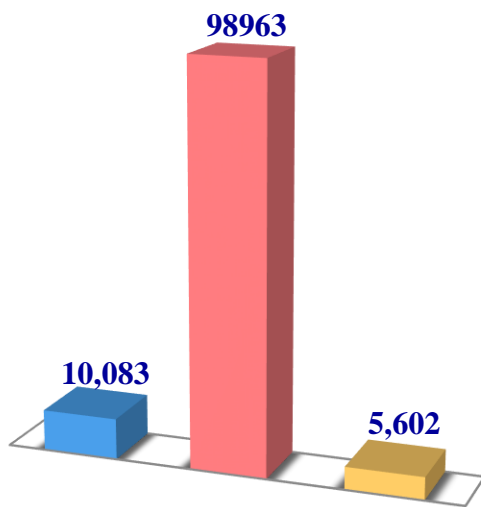
Qoʻqon shahrida 1784,4 tonna, Yozyovon (3865,1), Furqat (4405,1) tumanlari hamda Fargʻona (4657,3) shaharlarida esa aksincha ishlab chiqarish hajmlari pastligi kuzatildi.

### Meva va rezavorlarni tumanlar kesimida oʻsish surʻati % da (2023- yil yanvar-sentabr)

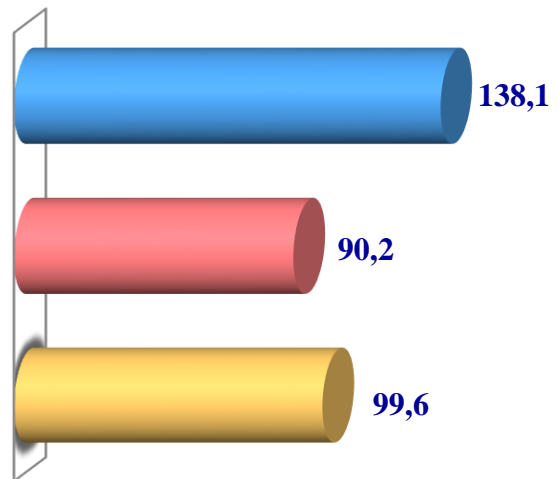


## Uzum

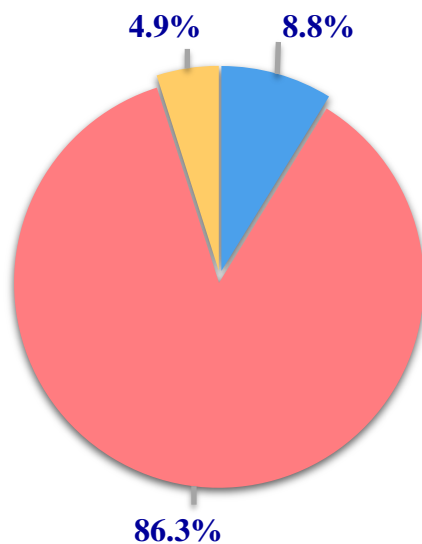
Hajmi, t.



O'sish sur'ati, %da



Ishlab chiqarilgan mahsulotning  
xo'jalik toifalari bo'yicha taqsimlanishi



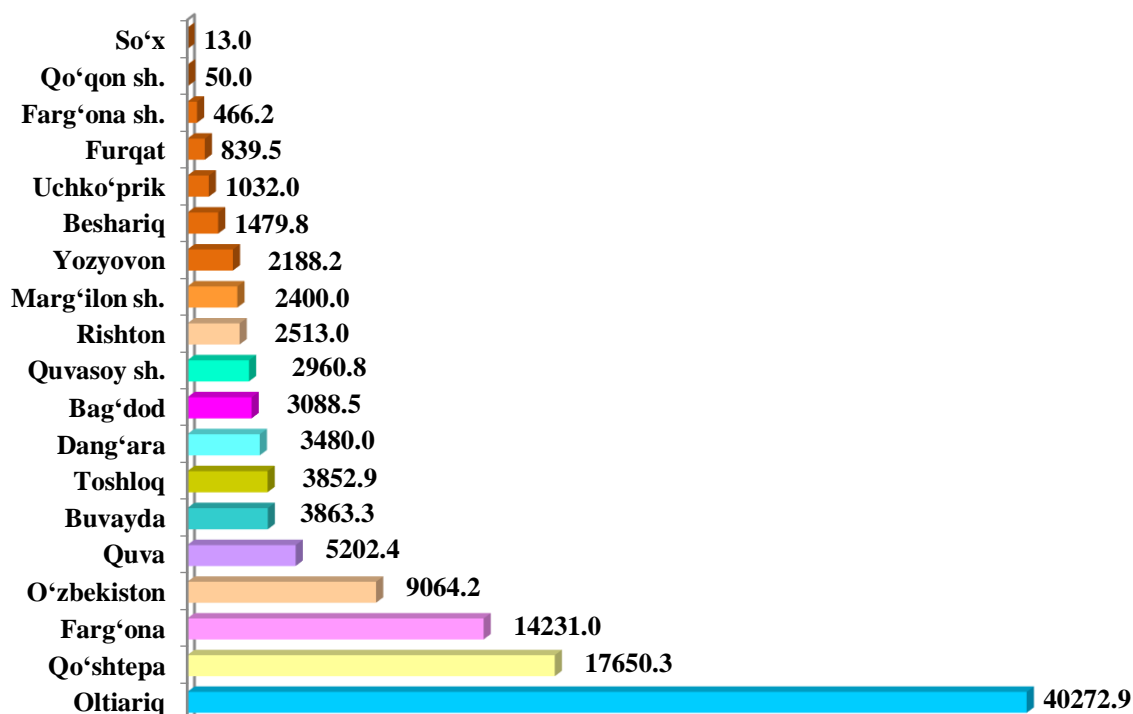
- Fermer xo'jaliklari
- Dehqon va tomorqa xo'jaliklari
- Qishloq xo'jaligi faoliyatini amalga oshiruvchi tashkilotlar



2023- yilning yanvar-sentabr oylarida barcha toifadagi xo'jaliklar tomonidan 114648 tonna uzum (2022- yilning yanvar-sentabr oyiga nisbatan 6,5 %ga kam) ishlab chiqarildi. Uzum ishlab chiqarish ko'rsatkichlarini xo'jaliklar toifalari bo'yicha tahlil qilinganda, uzum ishlab chiqarish umumiy hajmidan 86,3 % dehqon va tomorqa xo'jaliklari hissasiga to'g'ri kelishini ko'rsatmoqda.



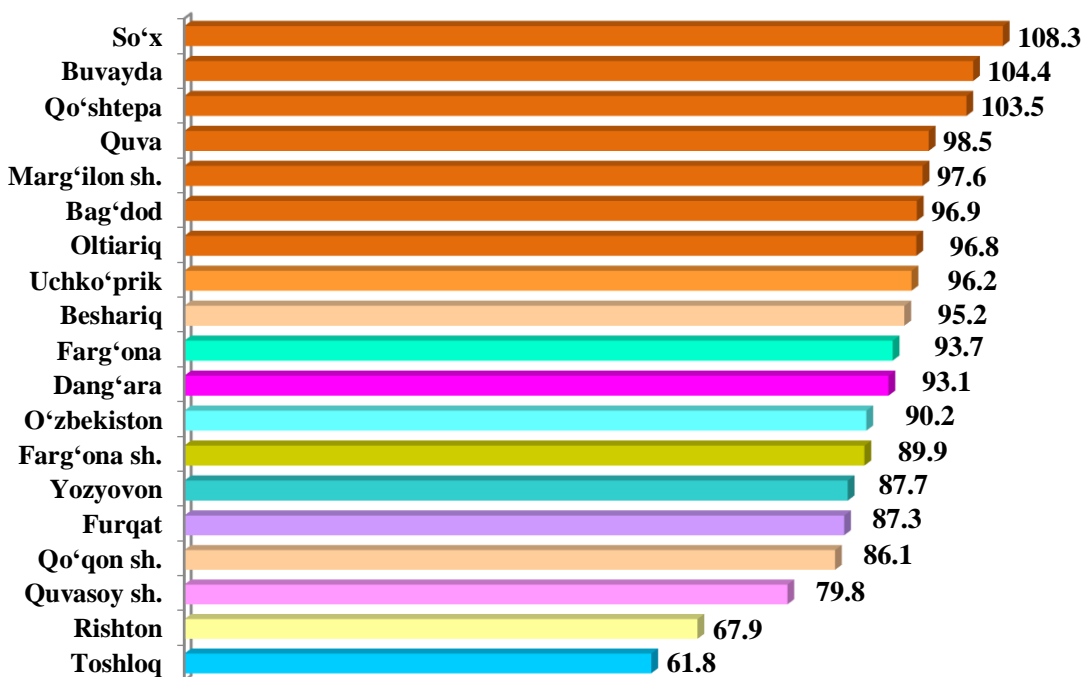
## Fargʻona viloyati boʻyicha uzum yetishtirish hajmi, tonna



2023- yilning yanvar-sentabr oylarida uzum ishlab chiqarish koʻrsatkichlarini tumanlar boʻyicha tahlil qilinganda Oltiariq tumanida 40272,9 tonna, Qoʻsh tepa (17650,3), Fargʻona (14231,0) hamda Oʻzbekiston (9064,2) tumanlarida ishlab chiqarish hajmlarining yuqori koʻrsatkichlari kuzatildi.

Shuningdek, Soʻx tumanida 13,0 tonna, Qoʻqon (50,0) va Fargʻona (466,2) shaharlarida hamda Furqat (839,5) tumanlari esa aksincha ishlab chiqarish hajmlari pastligi kuzatildi.

### Uzumni tumanlar kesimida oʻsish surʻati % da(2023- yil yanvar-sentabr)



2023- yilning yanvar-sentabr oylarida dehqonchilik mahsulotlarini yetishtirish

	tonna	O'sish sur'ati, %da
<b>Don jami</b>	<b>780 105,0</b>	<b>100,3</b>
shu jumladan:		
Fermer xo'jaliklari	731 242,0	100,0
Dehqon va tomorqa xo'jaliklari	19 545,0	100,3
Qishloq xo'jaligi faoliyatini amalga oshiruvchi tashkilotlar	29 318,0	107,7
<b>shundan boshqali don</b>	<b>669 501,0</b>	<b>101,0</b>
shu jumladan:		
Fermer xo'jaliklari	640 380,0	100,6
Dehqon va tomorqa xo'jaliklari	365,0	147,2
Qishloq xo'jaligi faoliyatini amalga oshiruvchi tashkilotlar	28 756,0	109,1
<b>Shu jamladan bug'doy</b>	<b>666 355,0</b>	<b>100,5</b>
shu jumladan:		
Fermer xo'jaliklari	638 134,0	100,3
Dehqon va tomorqa xo'jaliklari	340,0	137,1
Qishloq xo'jaligi faoliyatini amalga oshiruvchi tashkilotlar	27 881,0	105,8
<b>Kartoshka</b>	<b>259 209,0</b>	<b>101,5</b>
shu jumladan:		
Fermer xo'jaliklari	31 677,0	133,6
Dehqon va tomorqa xo'jaliklari	223 744,0	98,6
Qishloq xo'jaligi faoliyatini amalga oshiruvchi tashkilotlar	3 788,0	79,0
<b>Sabzavotlar jami</b>	<b>835 301,0</b>	<b>102,0</b>
shu jumladan:		
Fermer xo'jaliklari	208 328,0	100,3
Dehqon va tomorqa xo'jaliklari	625 112,0	102,7
Qishloq xo'jaligi faoliyatini amalga oshiruvchi tashkilotlar	1 861,0	60,5
<b>Poliz</b>	<b>64 488,0</b>	<b>106,3</b>
shu jumladan:		
Fermer xo'jaliklari	36 507,0	111,3
Dehqon va tomorqa xo'jaliklari	27 458,0	100,3
Qishloq xo'jaligi faoliyatini amalga oshiruvchi tashkilotlar	523,0	101,9
<b>Meva va rezavorlar</b>	<b>314 484,0</b>	<b>102,3</b>
shu jumladan:		
Fermer xo'jaliklari	159 721,0	102,8
Dehqon va tomorqa xo'jaliklari	149 881,0	100,8
Qishloq xo'jaligi faoliyatini amalga oshiruvchi tashkilotlar	4 882,0	139,0
<b>Uzum</b>	<b>114 648,0</b>	<b>93,5</b>
shu jumladan:		
Fermer xo'jaliklari	10 083,0	138,1
Dehqon va tomorqa xo'jaliklari	98 963,0	90,2
Qishloq xo'jaligi faoliyatini amalga oshiruvchi tashkilotlar	5 602,0	99,6

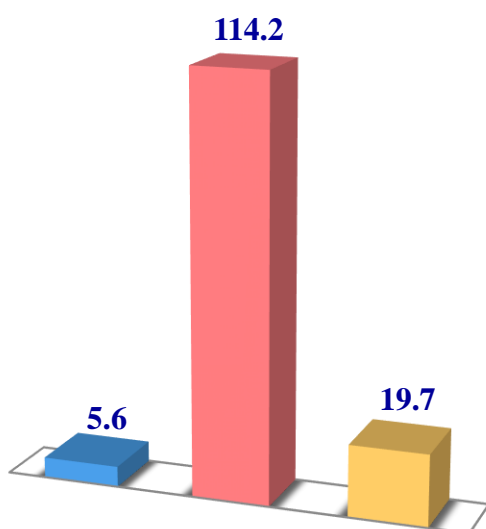
## Chorvachilik



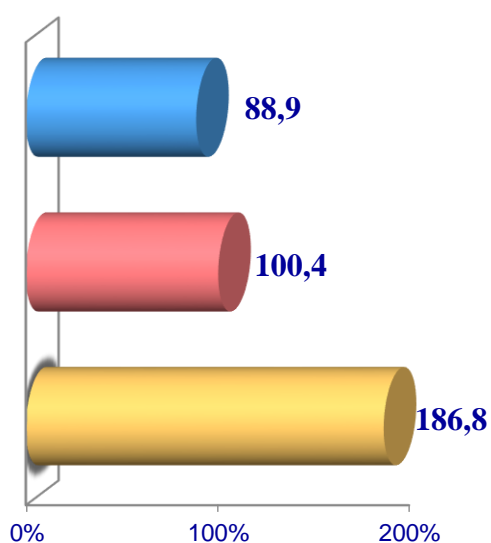
2023-yilning yanvar-sentabr oylarida chorvachilik mahsulotlarini ishlab chiqarish hajmi 11061,9 mlrd. so'mni yoki 2022- yilning mos davriga nisbatan 105,7 %ni tashkil qildi. Ishlab chiqarilgan qishloq xo'jaligi mahsulotlarining umumiy hajmida chorvachilik mahsulotlarining ulushi 41,2 %ni tashkil etdi.

### Go'sht (tirik vaznda)

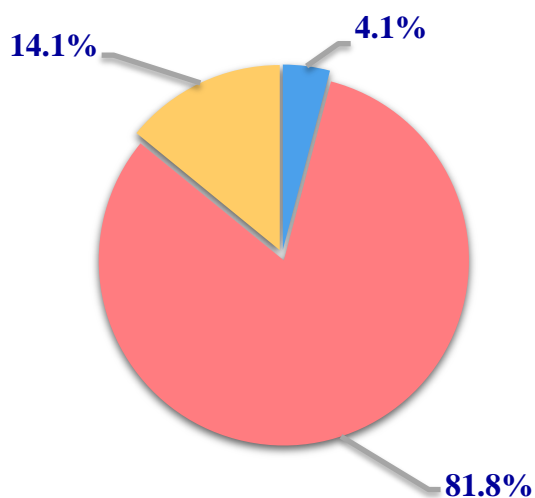
Hajmi, ming t.



O'sish sur'ati, %da



Ishlab chiqarilgan mahsulotning xo'jalik toifalari bo'yicha taqsimlanishi



- Fermer xo'jaliklari
- Dehqon va tomorqa xo'jaliklari
- Qishloq xo'jaligi faoliyatini amalga oshiruvchi tashkilotlar

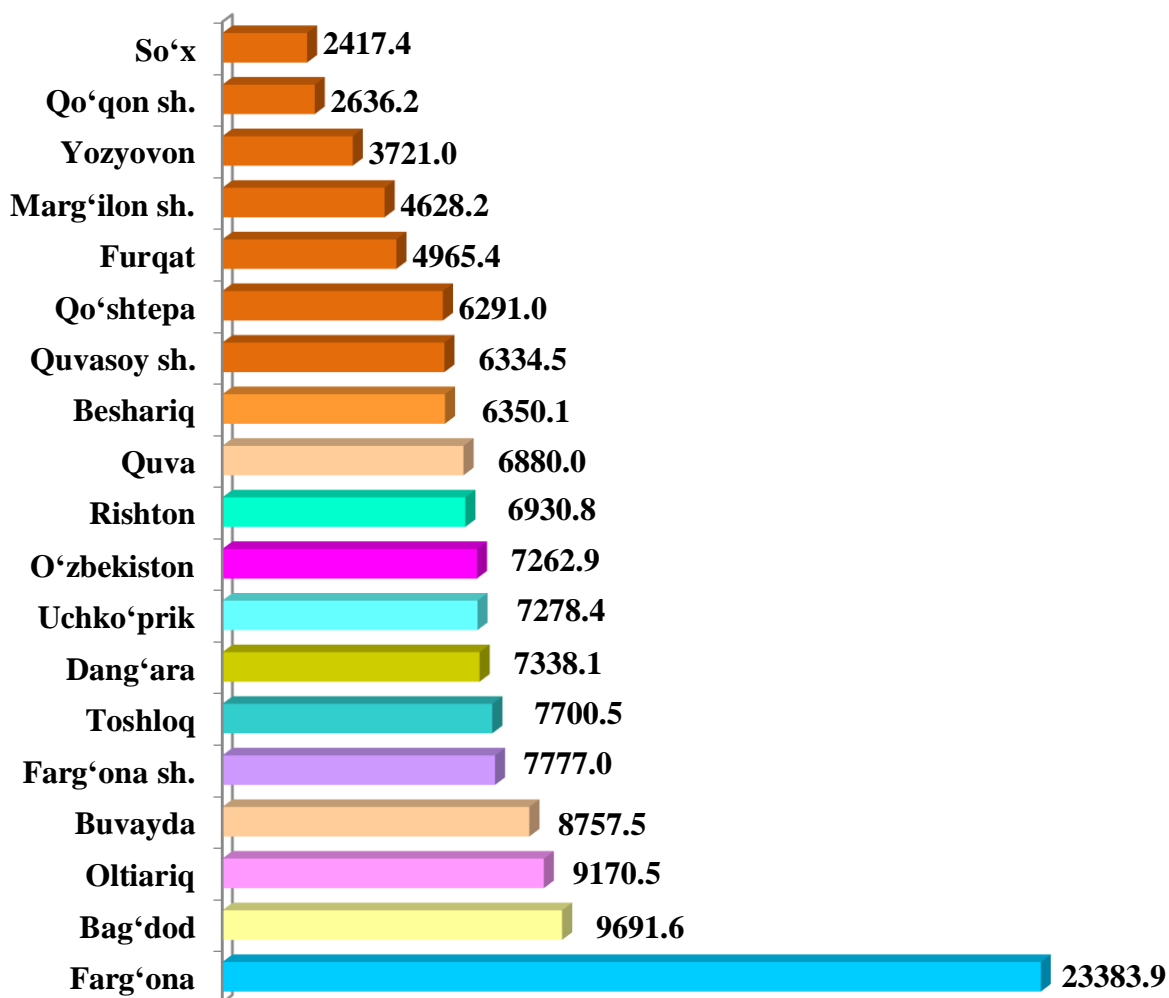


2023- yilning yanvar-sentabr oylarida barcha toifadagi xo'jaliklar tomonidan tirik vaznda 139,5 ming tonna go'sht (2022- yilning yanvar-sentabr oyiga nisbatan 6,8 %ga ko'p) ishlab chiqarildi.

Go'sht ishlab chiqarish ko'rsatkichlari xo'jaliklar toifalari bo'yicha tahlil etilganda, go'sht ishlab chiqarish umumiy hajmidan 81,8 % dehqon va tomorqa xo'jaliklari hissasiga to'g'ri kelganini qayd etish zarur.



**Farg'ona viloyati bo'yicha  
go'sht (tirik vaznda)  
yetishtirish hajmi, tonna**

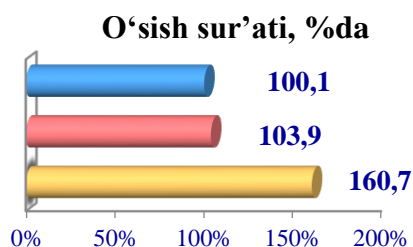
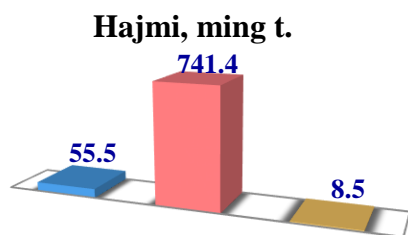


2023-yilning yanvar-sentabr oylarida go'sht (tirik vaznda) ishlab chiqarish ko'rsatkichlarini tumanlar bo'yicha tahlil qilinganda Farg'ona 23383,9 tonna, Bag'dod (9691,6) hamda Oltiariq (9170,5) tumanlarida ishlab chiqarish hajmlarining yuqori ko'rsatkichlari kuzatildi.

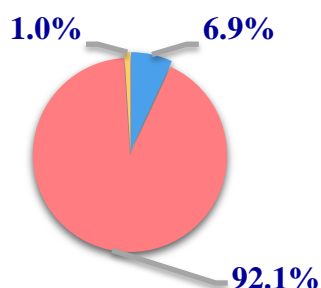
So'x tumani 2417,4 tonna, Qo'qon shahri (2636,2) hamda Yozyovon (3721,0) tumanlarida ishlab chiqarish hajmlari pastligi kuzatildi.



## Sut



Ishlab chiqarilgan mahsulotning xo'jalik toifalari bo'yicha taqsimlanishi



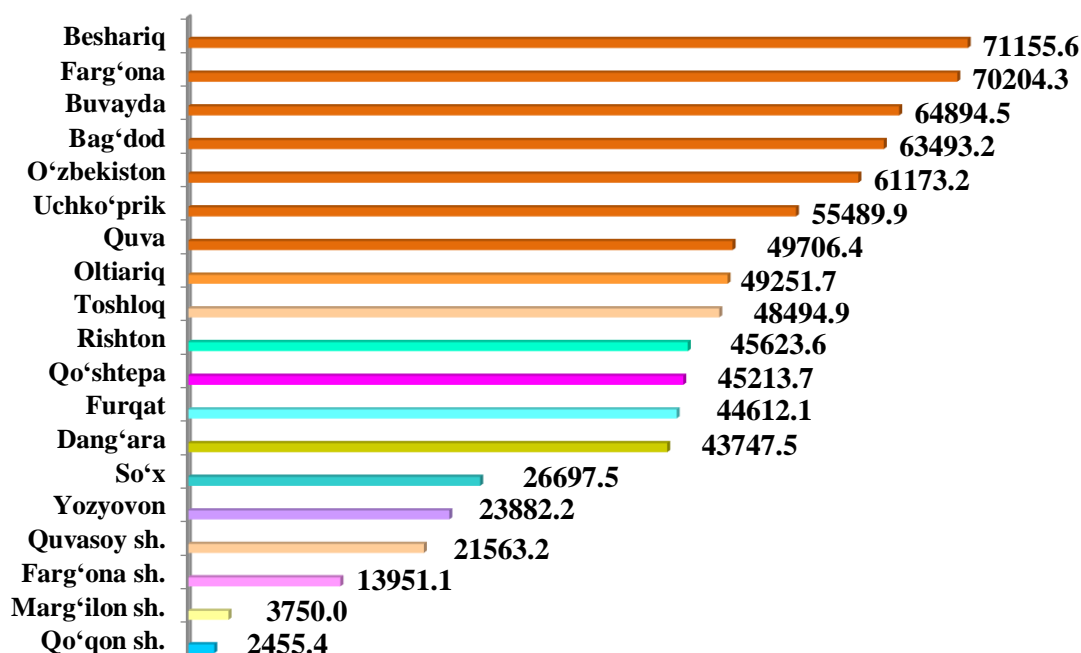
- Fermer xo'jaliklari
- Dehqon va tomorqa xo'jaliklari
- Qishloq xo'jaligi faoliyatini amalga oshiruvchi tashkilotlar



2023-yilning yanvar-sentabr oylarida barcha toifadagi xo'jaliklar tomonidan 805,4 ming tonna sut (2022-yilning yanvar-sentabr oyiga nisbatan 4,0 %ga ko'p) ishlab chiqarildi. Sut ishlab chiqarish ko'rsatkichlarini xo'jalik toifalari bo'yicha tahlil qilinganda, sut ishlab chiqarish umumiy hajmidan 92,1 % dehqon va tomorqa xo'jaliklari hissasiga to'g'ri kelishini ko'rsatmoqda.

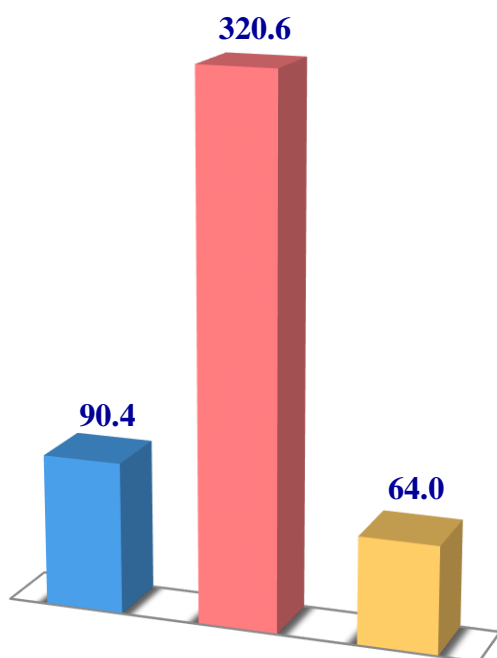


viloyati bo'yicha  
ishlab chiqarilgan  
sut hajmi, tonna

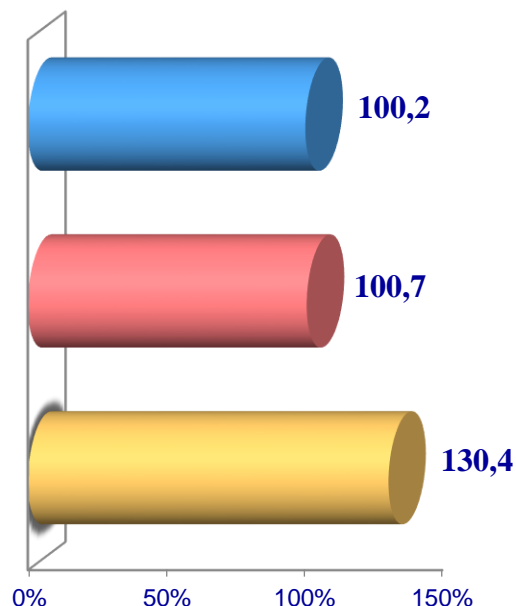


## Tuxum

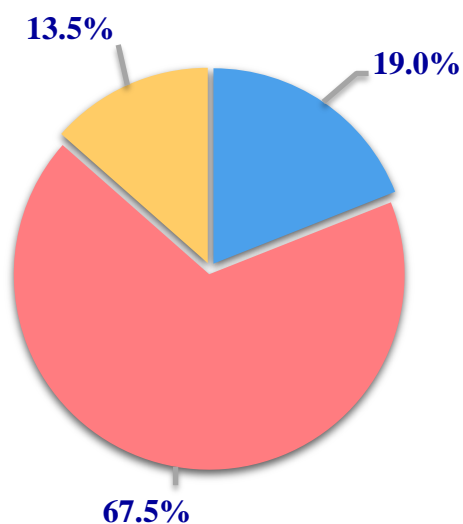
Hajmi, mln. dona



O'sish sur'ati, %da



Ishlab chiqarilgan mahsulotning xo'jalik toifalari bo'yicha taqsimlanishi



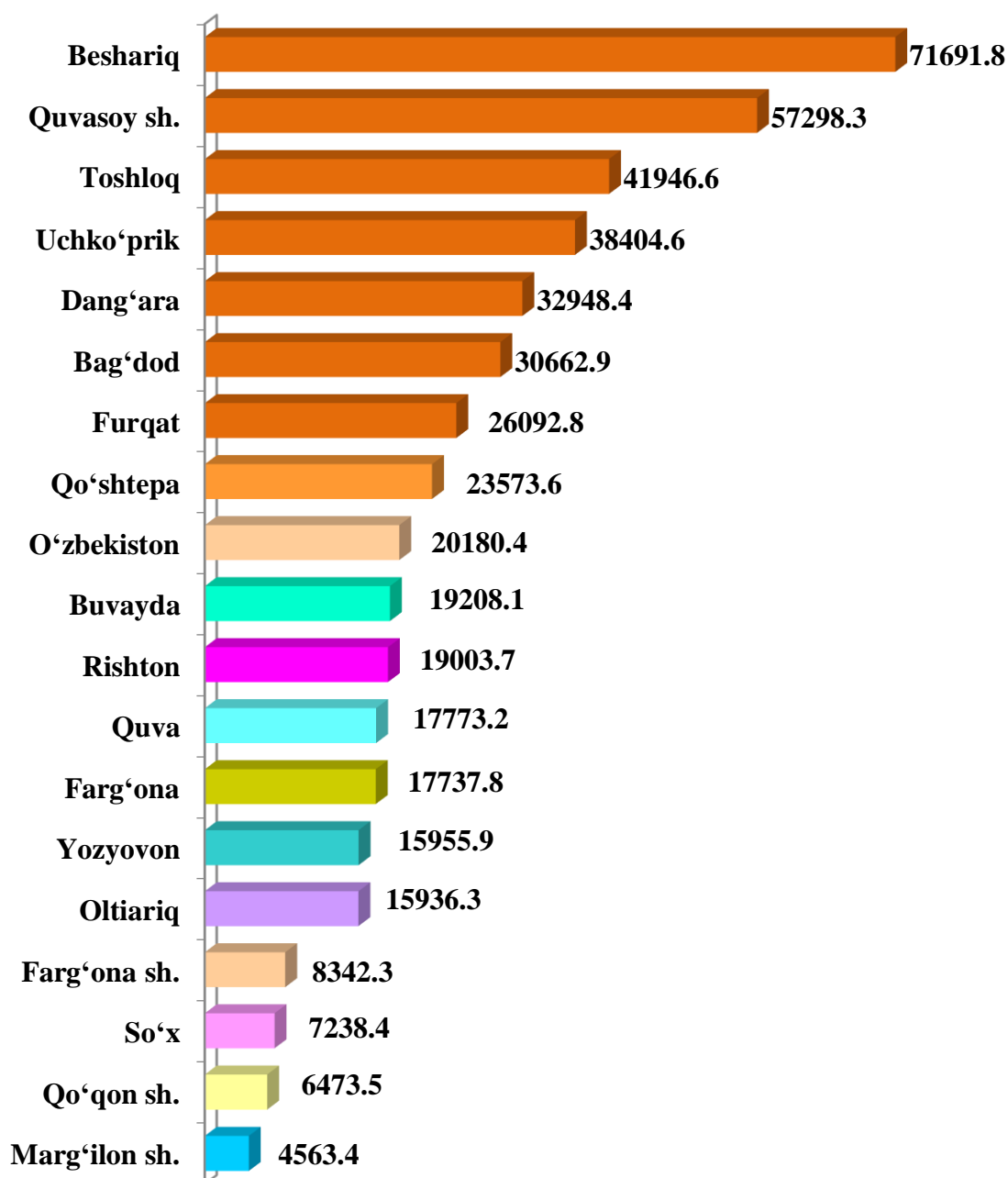
- Fermer xo'jaliklari
- Dehqon va tomorqa xo'jaliklari
- Qishloq xo'jaligi faoliyatini amalga oshiruvchi tashkilotlar



2023-yilning yanvar-sentabr oylarida barcha toifadagi xo'jaliklar tomonidan 475,0 mln.dona tuxum (2022- yilning yanvar-sentabr oyiga nisbatan 3,8 %ga ko'p) ishlab chiqarildi. Tuxum ishlab chiqarish ko'rsatkichlari xo'jalik toifalari bo'yicha tahlil etilganda, tuxum ishlab chiqarish umumiy hajmidan 67,5 % dehqon va tomorqa xo'jaliklari hissasiga to'g'ri keldi.



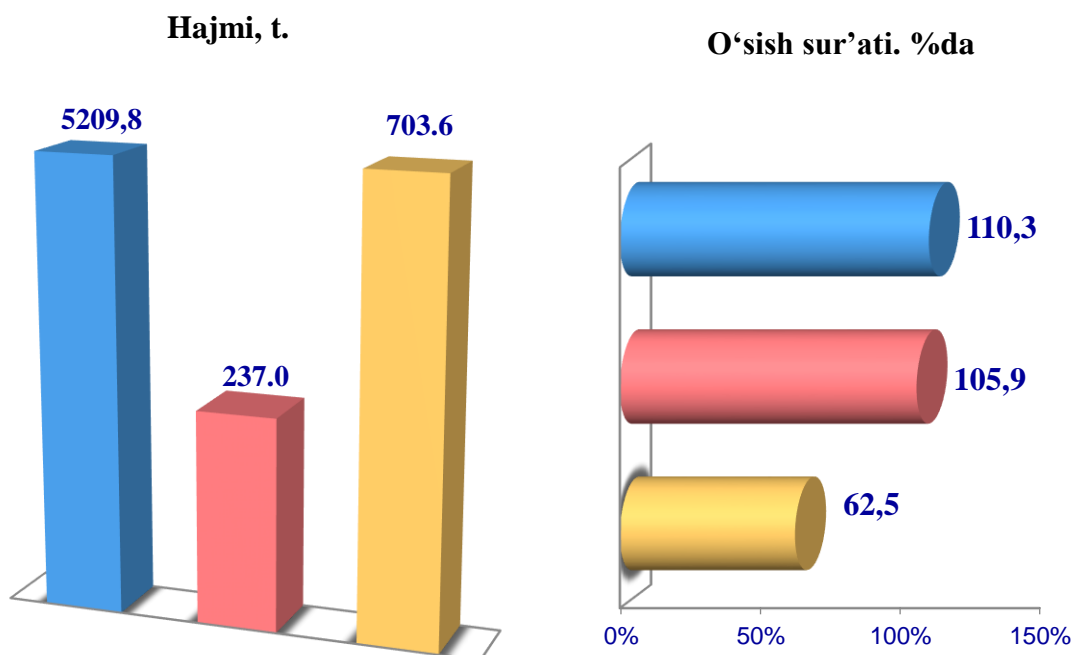
**Farg‘ona viloyati bo‘yicha  
olingan tuxum  
hajmi, ming dona**



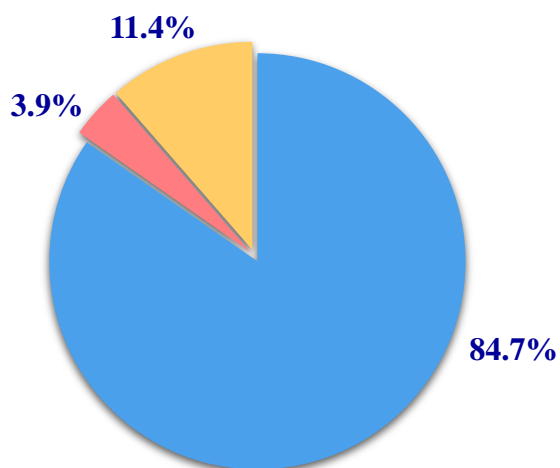
2023- yilning yanvar-sentabr oylarida tuxum ishlab chiqarish ko‘rsatkichlarini tumanlar bo‘yicha tahlil qilinganda Beshariq tumanida 71691,8 ming dona, Quvasoy shahrida (57298,3), Toshloq (41946,6) hamda Uchko‘prik (38404,6) tumanlarida ishlab chiqarish hajmlarining yuqori ko‘rsatkichlari kuzatildi.

Marg‘ilon shahar 4563,4 ming dona, Qo‘qon shahar (6473,5), So‘x tumani (7238,4) hamda Farg‘ona shaharlarida (8342,3) ishlab chiqarish hajmlari pastligi kuzatildi.

## Baliq



**Ishlab chiqarilgan mahsulotning xo'jalik toifalari bo'yicha taqsimlanishi**



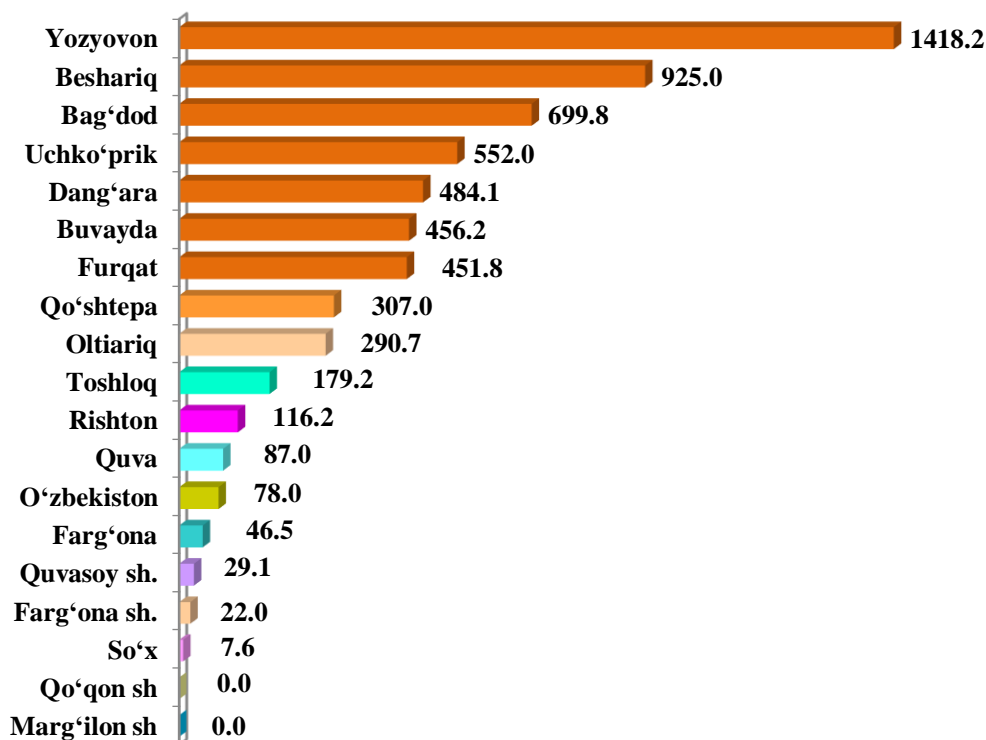
- Fermer xo'jaliklari
- Dehqon va tomorqa xo'jaliklari
- Qishloq xo'jaligi faoliyatini amalga oshiruvchi tashkilotlar



2023-yilning yanvar-sentabr oylarida barcha toifadagi xo'jaliklar tomonidan 6150,4 tonna (2022- yilning yanvar-sentabr oyiga nisbatan 1,3 %ga ko'p) baliq ovlandi. Ovlangan baliqlar xo'jalik toifalari bo'yicha tahlil qilinganda, ovlangan baliq umumiy hajmidan 84,7 % fermer xo'jaliklari hissasiga to'g'ri kelganini ta'kidlash lozim.



**Fargʻona viloyati boʻyicha  
ovlangan baliq  
hajmi, tonna**



2023- yilning yanvar-sentabr oylarida baliq ishlab chiqarish koʻrsatkichlarini tumanlar boʻyicha tahlil qilinganda Yozyovon tumanida 1418,2 tonna, Beshariq (925,0), Bagʻdod (699,8) hamda Uchkoʻprik (552,0) tumanlarida ishlab chiqarish hajmlarining yuqori koʻrsatkichlari kuzatildi.

Soʻx tumanida 7,6 tonna, Fargʻona shahri (22,0), Quvasoy (29,1), Fargʻona tumanida (46,5) ishlab chiqarish hajmlari pastligi kuzatildi.

**2023- yilning yanvar-sentabr oylarida ishlab chiqarilgan chorvachilik mahsulotlari**

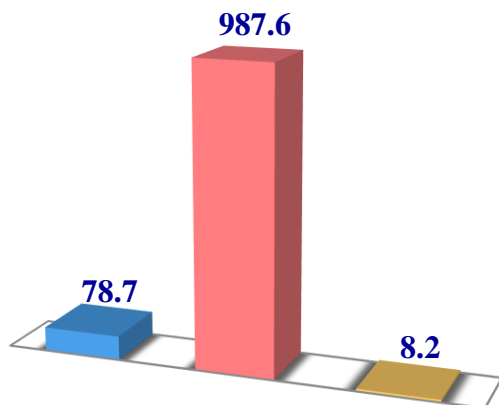
	Miqdori	oʻsish surʼati, %da
<b>Goʻsht (tirik vaznda), tonna</b>	<b>139 515,0</b>	<b>106,8</b>
<i>shu jumladan:</i>		
Fermer xoʻjaliklari	5 601,0	88,9
Dehqon va tomorqa xoʻjaliklari	114 191,0	100,4
Qishloq xoʻjaligi faoliyatini amalga oshiruvchi tashkilotlar	19 723,0	186,8
<b>Sut, tonna</b>	<b>805 360,0</b>	<b>104,0</b>
<i>shu jumladan:</i>		
Fermer xoʻjaliklari	55 521,0	100,1
Dehqon va tomorqa xoʻjaliklari	741 351,0	103,9
Qishloq xoʻjaligi faoliyatini amalga oshiruvchi tashkilotlar	8 488,0	160,7
<b>Tuxum, ming. dona</b>	<b>475 032,0</b>	<b>103,8</b>
<i>shu jumladan:</i>		
Fermer xoʻjaliklari	90 411,0	100,2
Dehqon va tomorqa xoʻjaliklari	320 563,0	100,7
Qishloq xoʻjaligi faoliyatini amalga oshiruvchi tashkilotlar	64 058,0	130,4

## Chorva mollari va parrandalar bosh soni

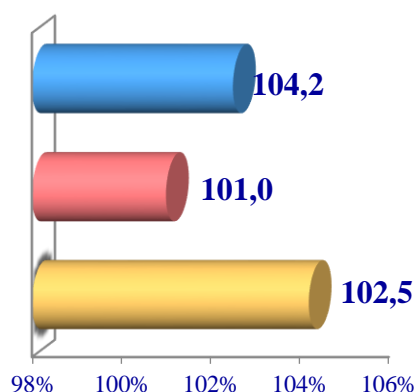
2023- yilning 1- oktabr holatiga ko'ra, yirik shoxli qoramollarning umumiy bosh soni 1074,5 ming taga yetdi. 2022- yilning mos davri bilan solishtirilganda, barcha toifadagi xo'jaliklarda yirik shoxli qoramollar bosh soni 12,7 ming taga (1,2 %) ko'paydi.

### Yirik shoxli qoramollar

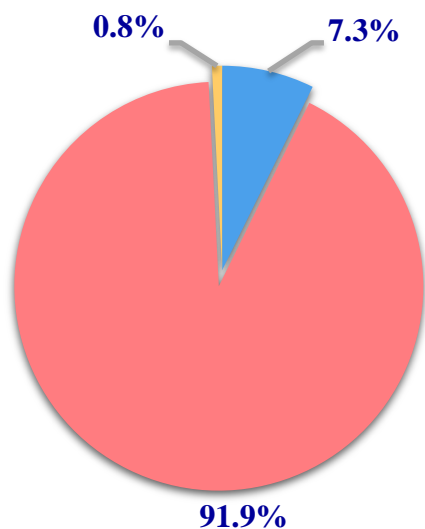
Soni, ming bosh



O'sish sur'ati, %da



Bosh sonining  
xo'jalik toifalari  
bo'yicha taqsimlanishi



- Fermer xo'jaliklari
- Dehqon va tomorqa xo'jaliklari
- Qishloq xo'jaligi faoliyatini amalga oshiruvchi tashkilotlar



2023- yilning 1-oktabr holatiga ko'ra, yirik shoxli qoramollar bosh soni to'g'risidagi ma'lumotlar xo'jalik toifalari bo'yicha tahlil etilganda, jami yirik shoxli qoramollarning 91,9 % dehqon va tomorqa xo'jaliklariga to'g'ri kelishi kuzatildi.

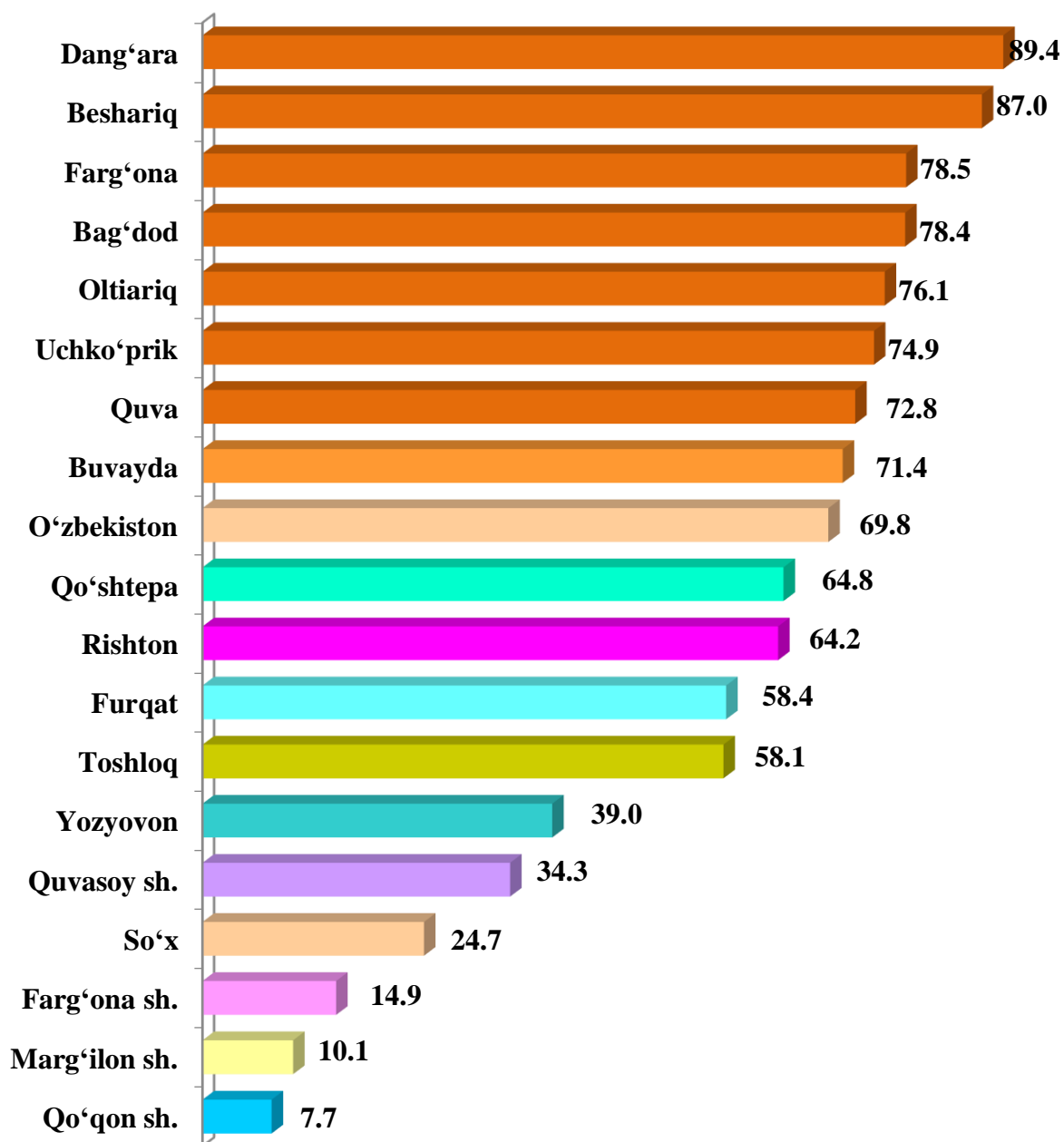




**Fargʻona viloyati boʻyicha**  
yirik shoxli qoramollarning  
umumiy bosh soni, ming bosh

2023- yil 1- oktabr holatiga yirik shoxli qoramollarning umumiy bosh soni tumanlar boʻyicha tahlil qilinganda Dangʻara tumani 89,4 ming bosh, Beshariq (87,0), Fargʻona (78,5), Bagʻdod (78,4) tumanlarida bosh sonlarining asosiy qismiga toʻgʻri kelishi kuzatildi.

Qoʻqon (7,7), Margʻilon (10,1), Fargʻona shaharlari (14,9) hamda Soʻx (24,7) tumanida yirik shoxli qoramollarning bosh soni kamligi kuzatildi.

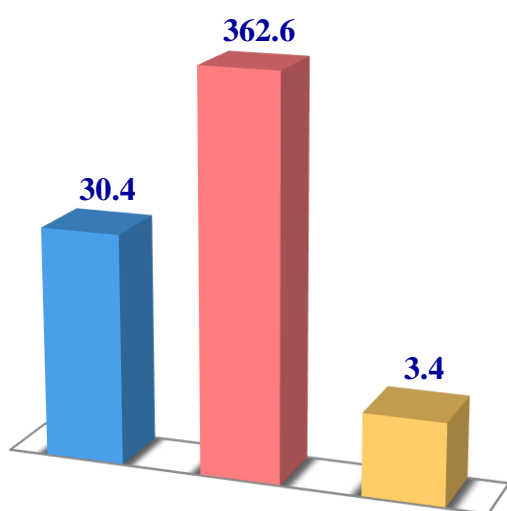


2023- yilning 1-oktabr holatiga ko'ra, sigirlarning umumiy bosh soni 396,4 mingtaga yetdi.

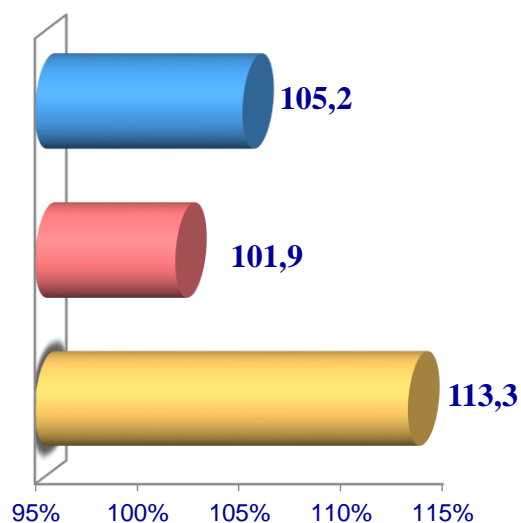
2022- yilning mos davri bilan solishtirilganda, barcha toifadagi xo'jaliklarda sigirlar bosh soni 8,6 ming taga (2,2%) ko'paydi.

### Sigirlar

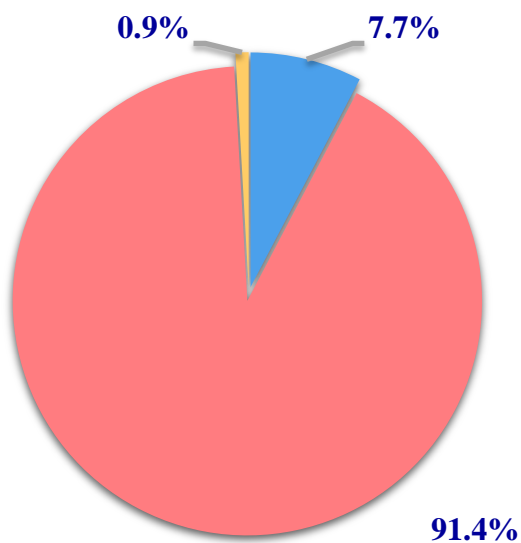
Soni, ming bosh



O'sish sur'ati, % da




Bosh sonining xo'jalik toifalari  
bo'yicha taqsimlanishi



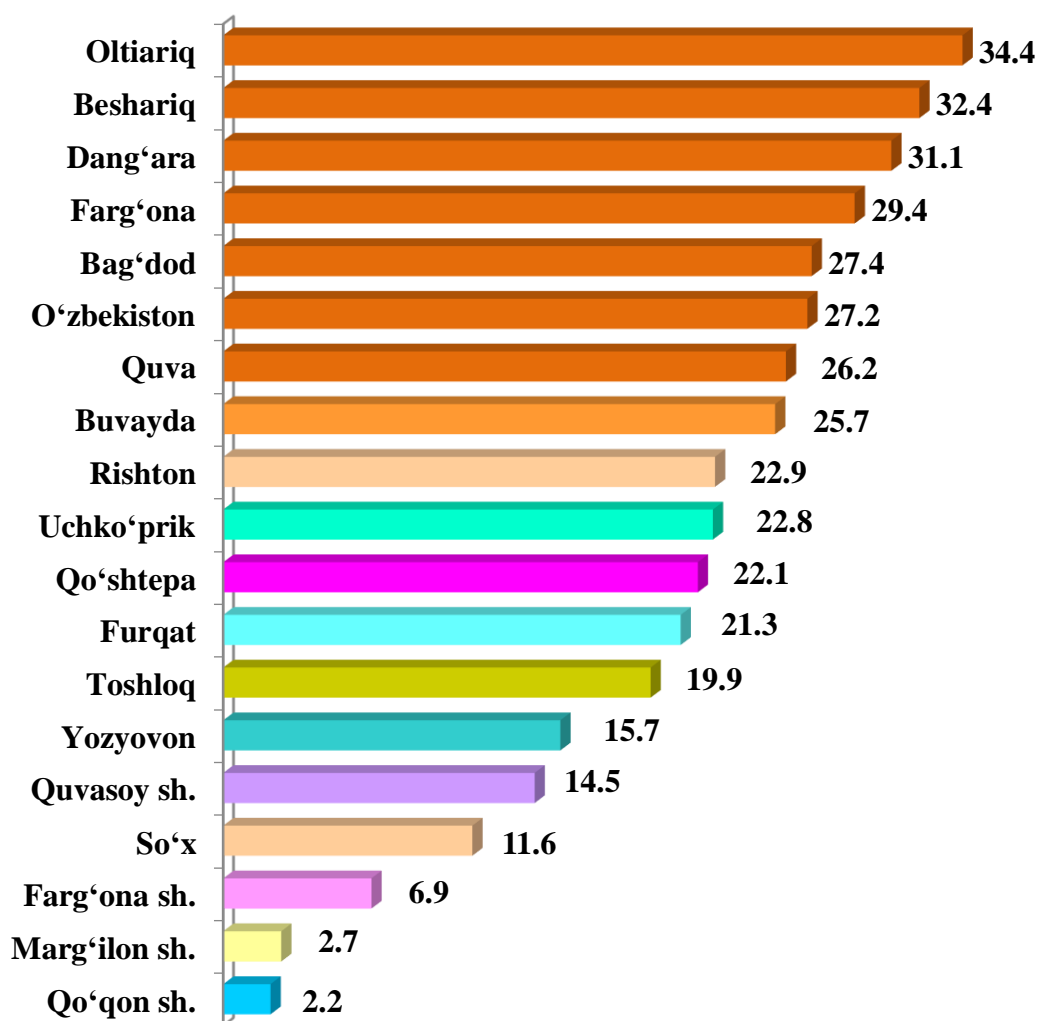
- Fermer xo'jaliklari
- Dehqon va tomorqa xo'jaliklari
- Qishloq xo'jaligi faoliyatini amalga oshiruvchi tashkilotlar



2023- yilning 1- oktabr holatiga ko‘ra, sigirlarning bosh soni to‘g‘risidagi ma’lumotlar xo‘jalik toifalari bo‘yicha tahlil etilganda, sigirlarning 91,4 % dehqon va tomorqa xo‘jaliklariga to‘g‘ri kelishi kuzatildi.



**Farg‘ona viloyati  
bo‘yicha sigirlarning  
umumiy bosh soni,  
ming bosh**



2023- yil 1-oktabr holatiga ko‘ra, sigirlarning umumiy bosh sonini tumanlar bo‘yicha tahlil qilinganda Oltiariq tuman 34,4 ming bosh, Beshariq (32,4), Dang‘ara (31,1), Farg‘ona (29,4) va Bag‘dod (27,4) tumanlarida bosh sonlarining asosiy qismi to‘g‘ri kelishi kuzatildi.

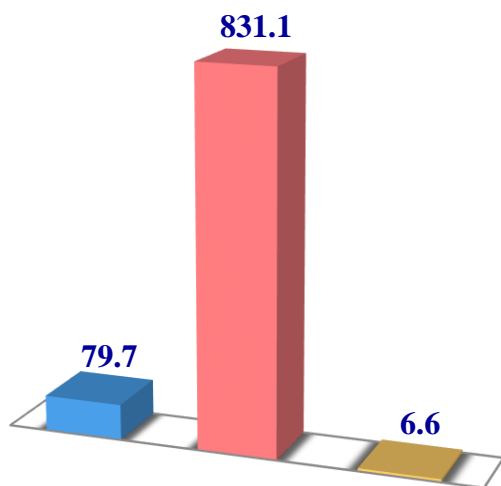
Qo‘qon (2,2), Marg‘ilon (2,7) va Farg‘ona (6,9) shaharlarida sigirlarning bosh soni kamligi kuzatildi.

2023- yilning 1-oktabr holatiga ko‘ra, qo‘y va echkilarning umumiy bosh soni 917,4 ming taga etdi.

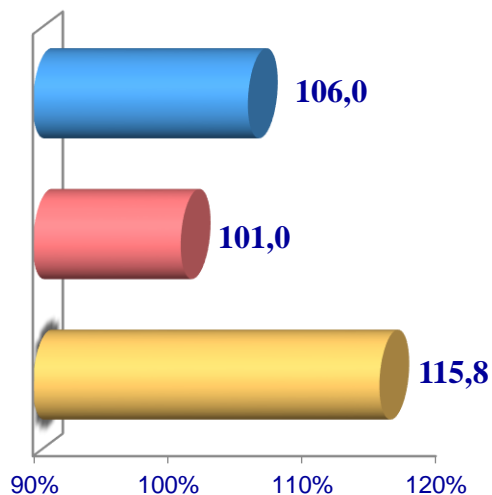
2022- yilning mos davri bilan solishtirilganda, barcha toifadagi xo‘jaliklarda qo‘y va echkilar bosh soni – 13,6 ming taga (1,5 %) ko‘paydi.

### Qo‘y va echkilar

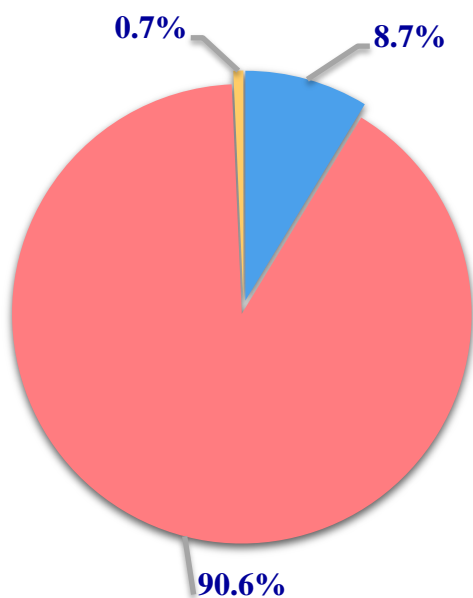
**Soni, ming bosh**



**O‘sish sur‘ati, %da**



**Bosh sonining xo‘jalik toifalari bo‘yicha taqsimlanishi**



● Fermer xo‘jaliklari

● Dehqon va tomorqa xo‘jaliklari

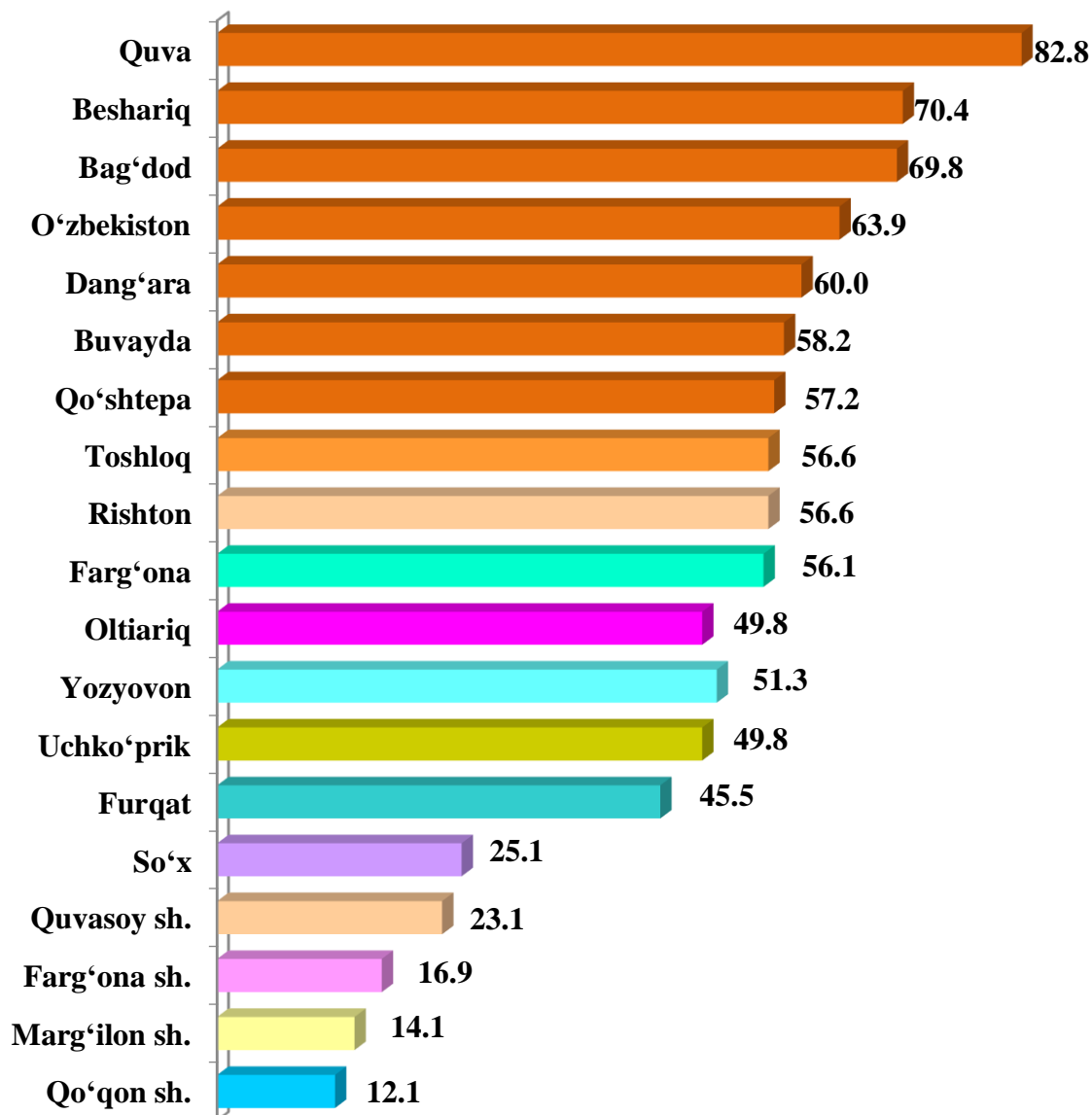
● Qishloq xo‘jaligi faoliyatini amalga oshiruvchi tashkilotlar



2023- yilning 1-oktabr holatiga ko‘ra, qo‘y va echkilar bosh soni to‘g‘risidagi ma’lumotlar xo‘jalik toifalari bo‘yicha tahlil etilganda, jami qo‘y va echkilarning 90,6 % dehqon va tomorqa xo‘jaliklariga to‘g‘ri kelishi kuzatildi.



**Farg‘ona viloyati bo‘yicha  
qo‘y va echkilarning  
umumiy bosh soni,  
ming bosh**



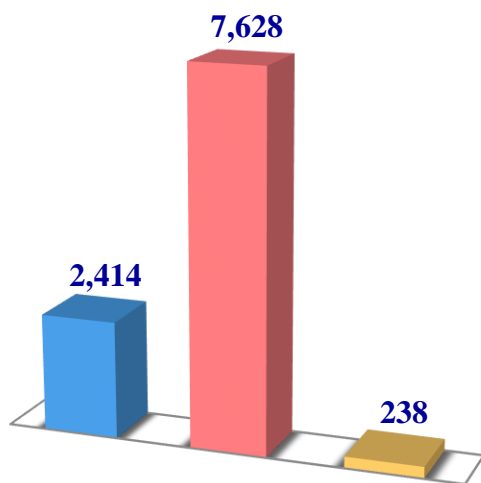
2023- yil 1-oktabr holatiga qo‘y va echkilarning umumiy bosh sonini tumanlar bo‘yicha tahlil qilinganda Quva tumanida 82,8 ming bosh, Beshariq (70,4), Bag‘dod (69,8) hamda O‘zbekiston (63,9) tumanlarida bosh sonlarining yuqori ko‘rsatkichlari kuzatildi.

Qo‘qon 12,1 ming bosh, Marg‘ilon (14,1), Farg‘ona (16,9) hamda Quvasoy (23,1) shaharlarida qo‘y va echkilarining umumiy bosh soni kamligi kuzatildi.

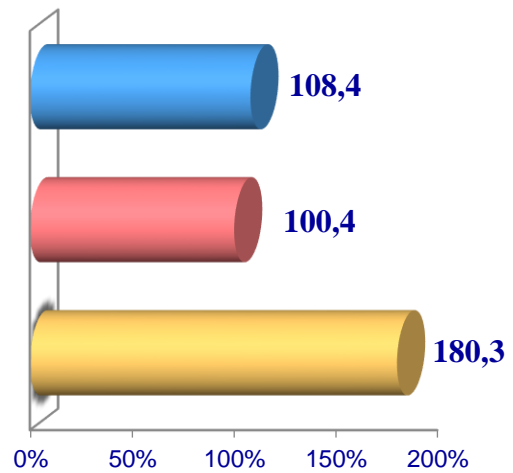
2023- yilning 1-oktabr holatiga ko‘ra, otlarning umumiy bosh soni 10280 taga yetdi. 2022- yilning mos davri bilan solishtirilganda, barcha toifadagi xo‘jaliklarda otlar bosh soni -321 taga (3,2 %) ko‘paydi.

## Otlar

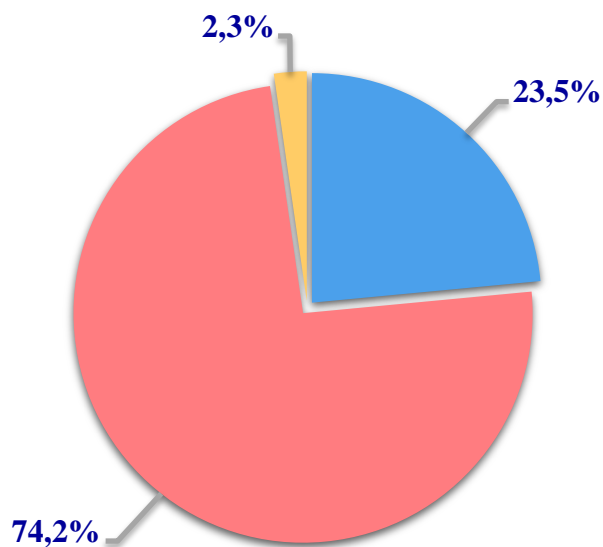
Soni, bosh



O'sish sur'ati, %da



Bosh sonining xo'jalik toifalari  
bo'yicha taqsimlanishi



- Fermer xo'jaliklari
- Dehqon va tomorqa xo'jaliklari
- Qishloq xo'jaligi faoliyatini amalga oshiruvchi tashkilotlar

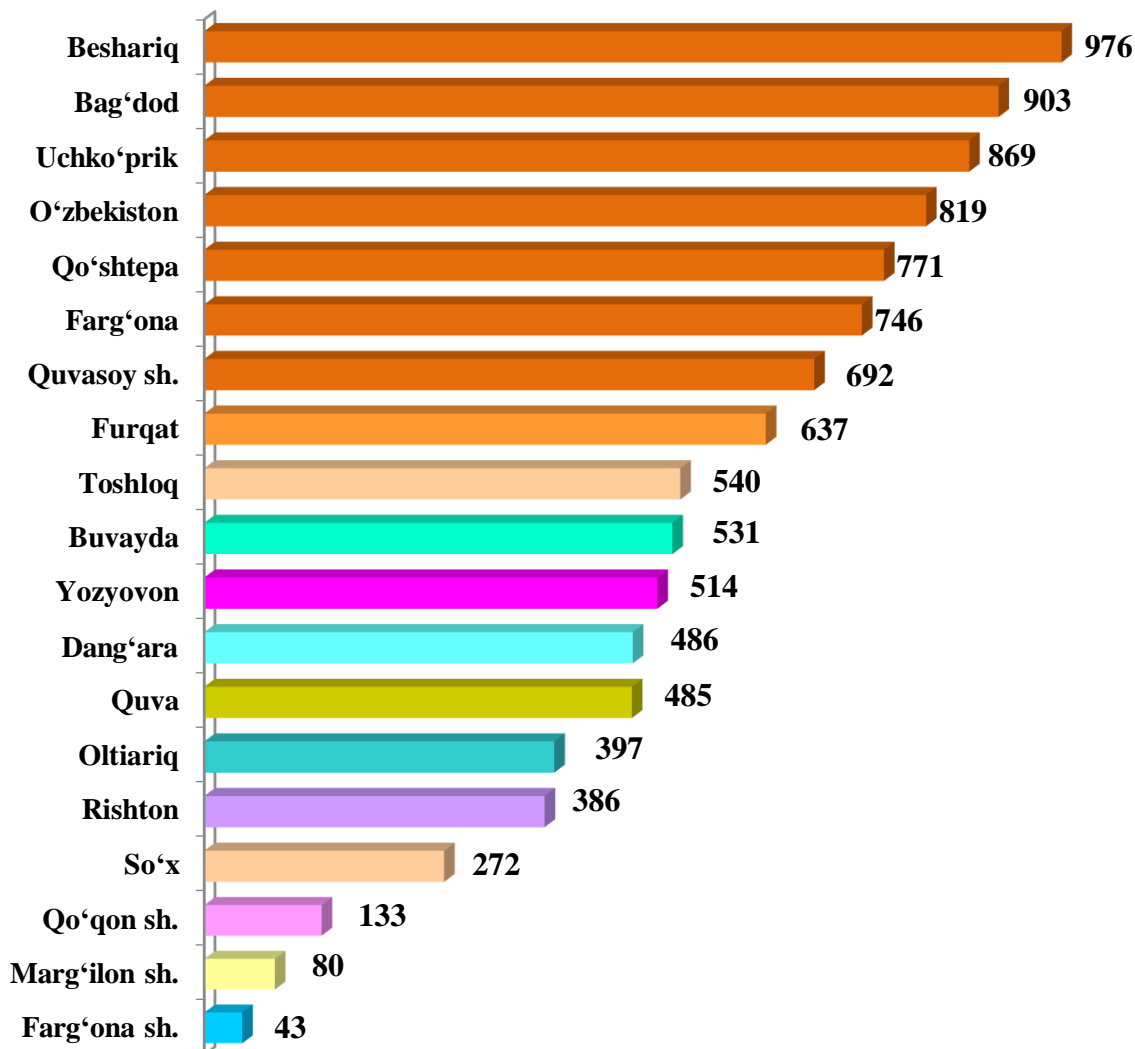


2023- yilning 1-oktabr holatiga ko'ra, otlar bosh soni to'g'risidagi ma'lumotlar xo'jalik toifalari bo'yicha tahlil etilganda, otlarning 74,2 % dehqon va tomorqa xo'jaliklariga to'g'ri kelishi kuzatildi.





**Farg‘ona viloyati  
bo‘yicha otlarning  
umumiy bosh soni, bosh**



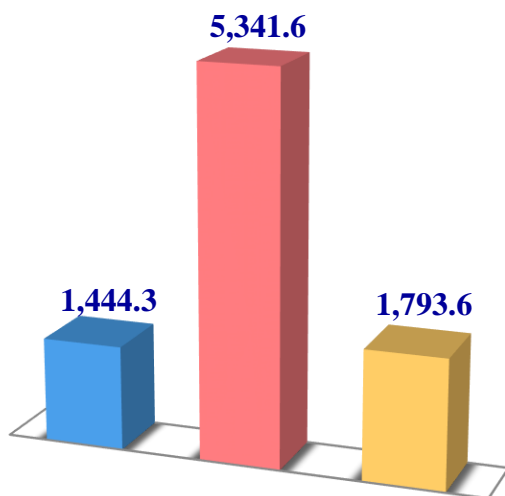
2023- yil 1- oktabr holatiga otlarning umumiy bosh sonini tumanlar bo‘yicha tahlilqilinganda Beshariq tumanida 976 bosh, Bag‘dod (903), Uchko‘prik (869) hamda O‘zbekiston (819) tumanlarida bosh sonlarining yuqori ko‘rsatkichlari kuzatildi.

Farg‘ona (43), Marg‘ilon (80) va Qo‘qon (133) shaharlarida otlarning umumiy bosh soni kamligi kuzatildi.

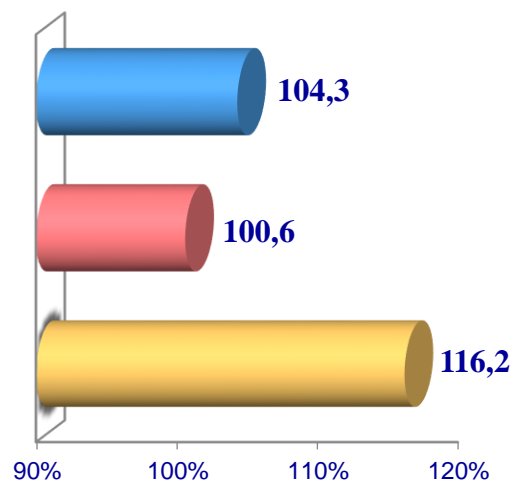
2023- yilning 1- oktabr holatiga ko‘ra, parrandalarning umumiy bosh soni 8579,5 ming taga yetdi. 2022- yilning mos davri bilan solishtirilganda, barcha toifadagi xo‘jaliklarda parrandalar bosh soni – 343,4 ming taga (4,2 %) ko‘paydi.

## Parrandalar

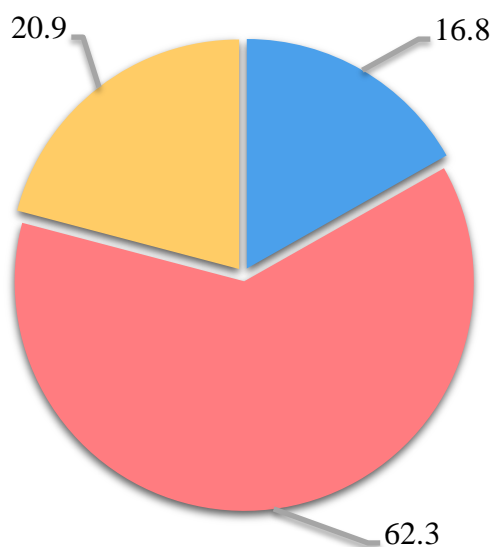
**Soni, ming bosh**



**O'sish sur'ati, %da**



**Bosh sonining xo'jalik toifalari  
bo'yicha taqsimlanishi**



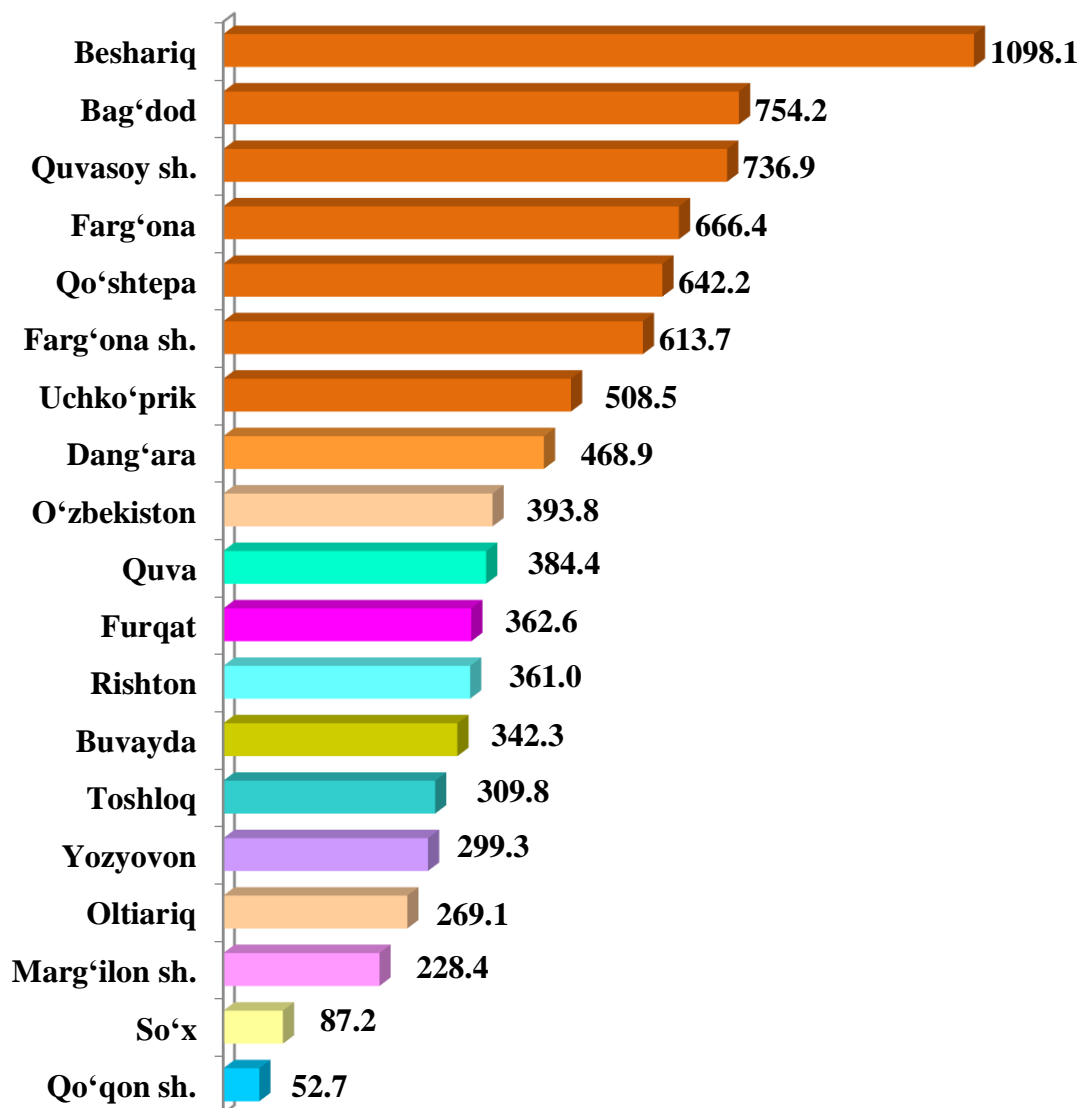
- **Fermer xo'jaliklari**
- **Dehqon va tomorqa xo'jaliklari**
- **Qishloq xo'jaligi faoliyatini amalga oshiruvchi tashkilotlar**



2023- yilning 1- oktabr holatiga ko'ra, parrandalar bosh soni to'g'risidagi ma'lumotlar xo'jalik toifalari bo'yicha tahlil etilganda, parrandalarning 62,3 % dehqon va tomorqa xo'jaliklariga to'g'ri kelishi kuzatildi.



**Farg‘ona viloyati bo‘yicha  
parrandalarning  
umumiy bosh soni, ming bosh**



2023- yilning 1- oktabr holatiga parrandalarning umumiy bosh sonini tumanlar bo‘yicha tahlil qilinganda, Beshariq tumanida 1098,1 ming bosh, Bag‘dod tumani (754,2), Quvasoy shahri (736,9), Farg‘ona (666,4), Qo‘shtepa (642,2) tumanlarida bosh sonlarining yuqori ko‘rsatkichlari kuzatildi.

Qo‘qon shahri (52,7), So‘x tumani (87,2), Marg‘ilon (228,4) shaharlarida parrandalarning umumiy bosh soni kamligi kuzatildi.

## 2023- yilning 1-oktabr holatiga chorva mollari va parrandalar bosh soni

	<i>ming bosh</i>	<i>O'sish sur'ati, % da</i>
<b>Yirik shoxli qoramol</b>	<b>1074,5</b>	<b>101,2</b>
shu jumladan:		
Fermer xo'jaliklari	78,7	104,2
Dehqon va tomorqa xo'jaliklari	987,6	101,0
Qishloq xo'jaligi faoliyatini amalga oshiruvchi tashkilotlar	8,2	102,5
<b>ulardan sigirlar</b>	<b>396,4</b>	<b>102,2</b>
shu jumladan:		
Fermer xo'jaliklari	30,4	105,2
Dehqon va tomorqa xo'jaliklari	362,6	101,9
Qishloq xo'jaligi faoliyatini amalga oshiruvchi tashkilotlar	3,4	113,3
<b>Qo'y va echkilar</b>	<b>917,4</b>	<b>101,5</b>
shu jumladan:		
Fermer xo'jaliklari	79,7	106,0
Dehqon va tomorqa xo'jaliklari	831,1	101,0
Qishloq xo'jaligi faoliyatini amalga oshiruvchi tashkilotlar	6,6	115,8
<b>Otlar</b>	<b>10,3</b>	<b>103,2</b>
shu jumladan:		
Fermer xo'jaliklari	2,4	108,4
Dehqon va tomorqa xo'jaliklari	7,7	100,4
Qishloq xo'jaligi faoliyatini amalga oshiruvchi tashkilotlar	0,2	180,3
<b>Parrandalar</b>	<b>8 579,5</b>	<b>104,2</b>
shu jumladan:		
Fermer xo'jaliklari	5 341,6	100,6
Dehqon va tomorqa xo'jaliklari	1 444,3	104,3
Qishloq xo'jaligi faoliyatini amalga oshiruvchi tashkilotlar	1 793,6	116,2