

IV. INVESTITSİYALAR VA QURILISH

2023- yil yanvar-sentabr oylarida asosiy kapitalga kiritilgan investitsiyalarning umumiy hajmi milliy valyutada 14 068,1 mlrd. so'mni (AQSh dollari ekvivalentidagi hajmi 1,22 mlrd. AQSh dollarini) yoki 2022- yilning mos davriga nisbatan o'sish sur'ati 118,2 %ni tashkil qildi.

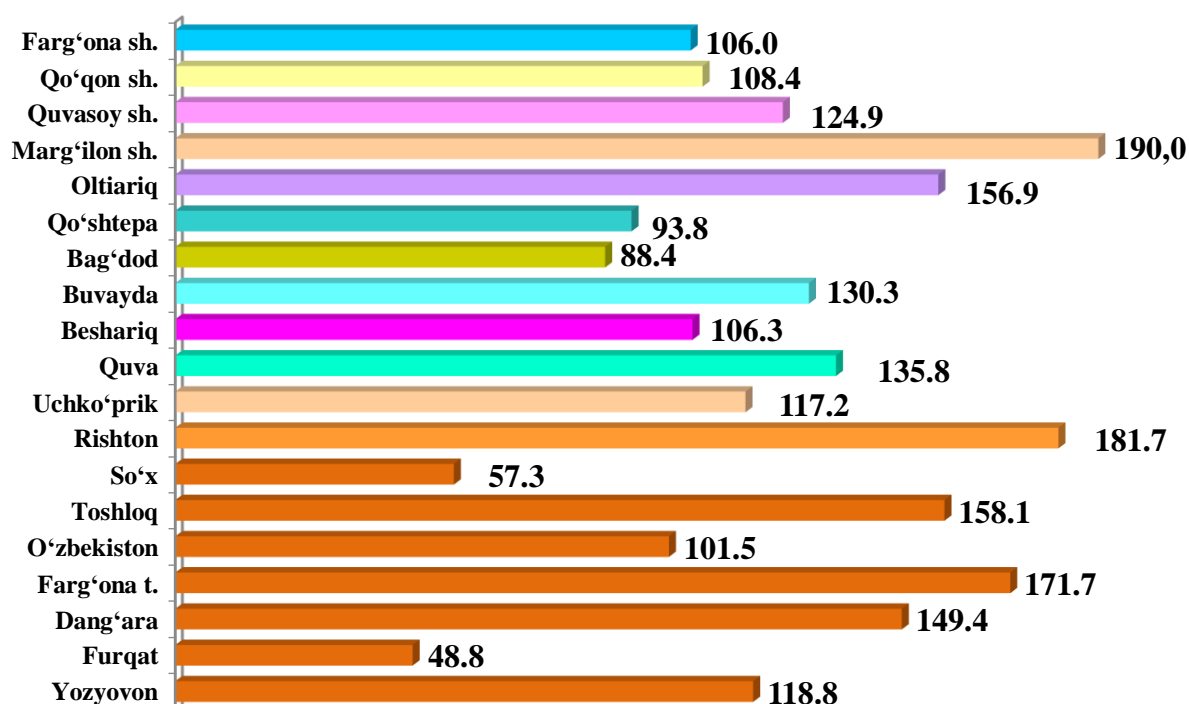
Shahar va tumanlar kesimida kiritilgan investitsiyalar hajmi

(2023- yil yanvar-sentabr)

| Shahar va tumanlar | Umumiy hajm | | Aholi jon boshiga | |
|---------------------|-----------------|---------------------|-------------------|---------------------|
| | mlrd. so'm | o'sish sur'ati, %da | ming. so'm | o'sish sur'ati, %da |
| Viloyat jami | 14 068,1 | 118,2 | 3 509,7 | 115,7 |
| <i>shaharlar:</i> | | | | |
| Farg'ona | 3 433,6 | 106,0 | 10 824,6 | 100,7 |
| Qo'qon | 892,2 | 108,4 | 2 918,7 | 92,7 |
| Quvasoy | 369,1 | 124,9 | 3 698,1 | 122,2 |
| Marg'ilon | 631,8 | 190,0 | 2 544,4 | 186,8 |
| <i>tumanlar:</i> | | | | |
| Oltiariq | 683,9 | 156,9 | 3 032,9 | 153,5 |
| Qo'shtepa | 971,1 | 93,8 | 4 723,2 | 91,4 |
| Bag'dod | 315,0 | 88,4 | 1 370,7 | 86,5 |
| Buvayda | 422,8 | 130,3 | 1 735,0 | 127,3 |
| Beshariq | 658,3 | 106,3 | 2 743,0 | 104,5 |
| Quva | 335,1 | 135,8 | 1 229,2 | 133,4 |
| Uchko'prik | 1 013,5 | 117,2 | 4 252,9 | 117,8 |
| Rishton | 733,4 | 181,7 | 3 427,0 | 178,0 |
| So'x | 89,4 | 57,3 | 1 081,2 | 56,1 |
| Toshloq | 981,4 | 158,1 | 4 541,6 | 154,7 |
| O'zbekiston | 803,9 | 101,5 | 3 459,2 | 108,3 |
| Farg'ona | 663,2 | 171,7 | 3 032,6 | 174,9 |
| Dang'ara | 631,9 | 149,4 | 3 623,4 | 156,2 |
| Furqat | 151,5 | 48,8 | 1 208,2 | 47,7 |
| Yozyovon | 287,0 | 118,8 | 2 428,0 | 116,3 |

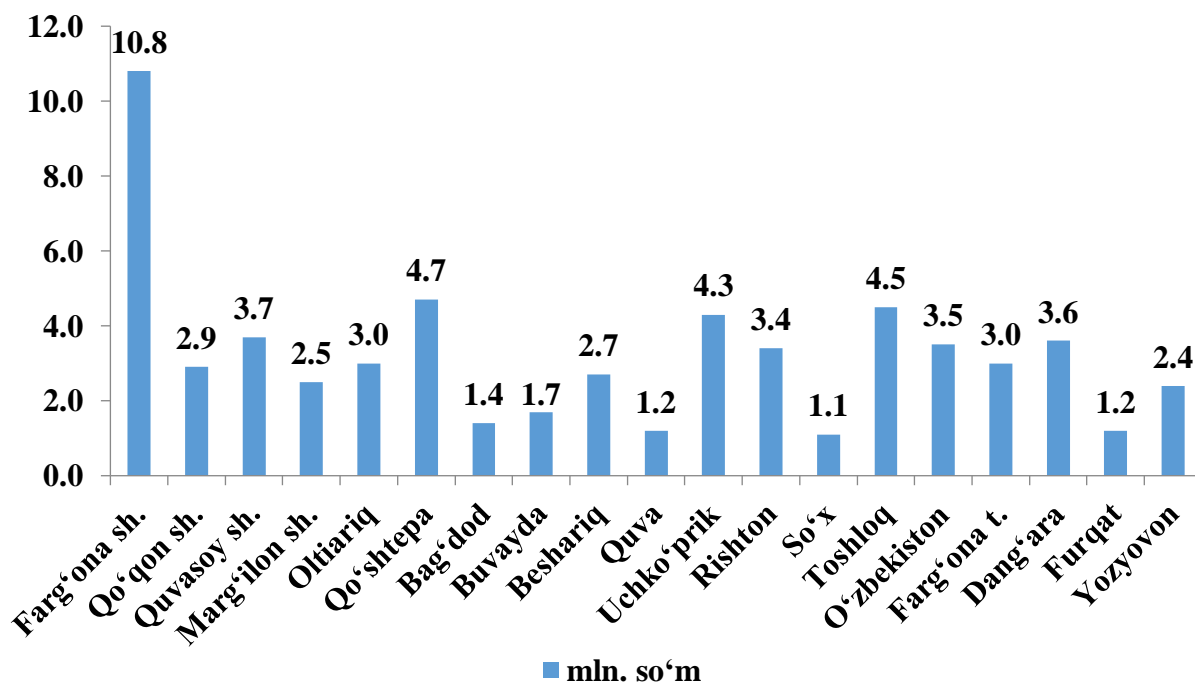
2023- yil yanvar-sentabr oylarida jami asosiy kapitalga kiritilgan investitsiyalarning katta qismi, ya'ni 24,4 %ni viloyatning Farg'ona shahrida, Uchko'prik tumanida 7,2 %, Toshloq tumanida 7,0 % o'zlashtirildi.

2023- yil yanvar-sentabr oylarida asosiy kapitalga investitsiyalarning o'sish sur'atlari, % da

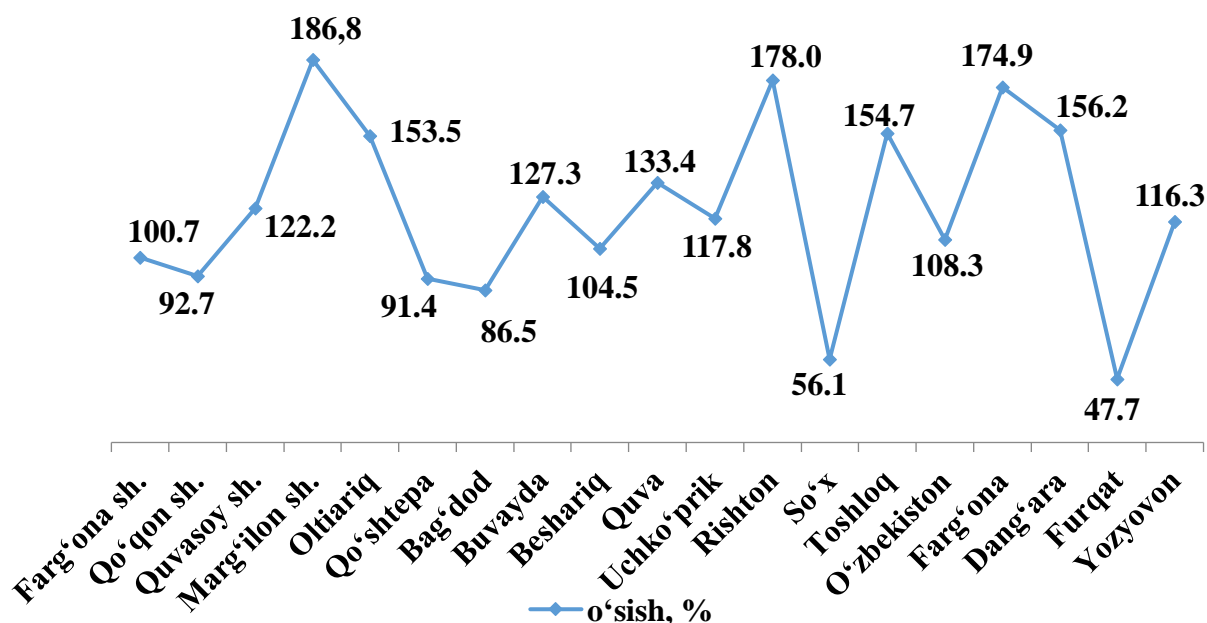


Qator shahar tumanlarda asosiy kapitalga kiritilgan investitsiyalarning yuqori o'sish sur'atlari kuzatildi, jumladan Marg'ilon shahrida – 190,0 % (631,8 mlrd. so'm), Rishton tumanida – 181,7 % (733,4 mlrd. so'm), Farg'ona tumanida – 171,7 % (663,2 mlrd. so'm) va Toshloq tumanida – 158,1% (981,4 mlrd. so'm).

2023- yil yanvar-sentabr oylarida aholi jon boshiga asosiy kapitalga investitsiyalar



2023- yil yanvar-sentabr oylarida aholi jon boshiga asosiy kapitalga investitsiyalar



2023- yil yanvar-sentabr oylarida aholi jon boshiga hisoblangan asosiy kapitalga investitsiyalar hajmi bo'yicha yuqori ko'rsatkichlar Farg'ona shahrida – 10 824,6 ming so'm (yoki 2022- yilga nisbatan 100,7 %), Toshloq tumanida – 4 541,6 ming so'm (154,7 %), Uchko'priq tumanida – 4 252,9 ming so'm (yoki 117,8 %) qayd etildi.

Moliyalashtirish manbalari bo'yicha asosiy kapitalga kiritilgan investitsiyalarning taqsimlanishi


(2023- yil yanvar -sentabr)

| | <i>mld. so'm</i> | <i>o'sish sur'ati, %da</i> | <i>Jamiga nisbatan ulushi, % da</i> |
|-------------------------------------------------------------------------------------------|------------------|------------------------------------|---------------------------------------------|
| Asosiy kapitalga kiritilgan investitsiyalar | 14 068,1 | 118,2 | 100,0 |
| shu jumladan | | | |
| Markazlashgan investitsiyalar: | 1 797,0 | 116,0 | 12,8 |
| Respublika byudjeti | 1 447 ,1 | 175,8 | 10,3 |
| Tiklanish va taraqqiyot jamg'armasi | - | - | - |
| Suv ta'minoti va kanalizatsiya tizimlarini rivojlantirish jamg'armasi | 163,1 | 78,6 | 1,2 |
| Hukumat kafolati ostidagi xorijiy kreditlar | 186,2 | 35,9 | 1,3 |
| Markazlashmagan investitsiyalar: | 12 271,1 | 117,8 | 87,2 |
| korxonalarining o'z mablag'lari | 2 312,5 | 89,2 | 16,4 |
| aholi mablag'lari | 3 123,3 | 182,7 | 22,2 |
| to'g'ridan-to'g'ri va boshqa xorijiy investitsiya hamda kafolatlanmagan xorijiy kreditlar | 6 024,9 | 117,3 | 42,8 |
| tijorat bank kreditlari va boshqa qarz mablag'lari | 810,4 | 86,8 | 5,8 |

Davlat byudjetidan ajratilgan investitsiyalar ijtimoiy sohani va hayotiy ta'minot tizimini qo'llab quvvatlashga, Farg'ona viloyati infrastrukturasi rivojlantirishga qaratilgan manzilli investitsiya dasturlarini amalga oshirish uchun yo'naltirilgan.


Asosiy kapitalga kiritilgan investitsiyalarda markazlashgan va markazlashmagan investitsiyalarning ulushlari

(yanvar-sentabr umumiy hajmga nisbatan, %da)



Asosiy kapitalga kiritilgan investitsiyalarning markazlashgan moliyalashtirish manbalari

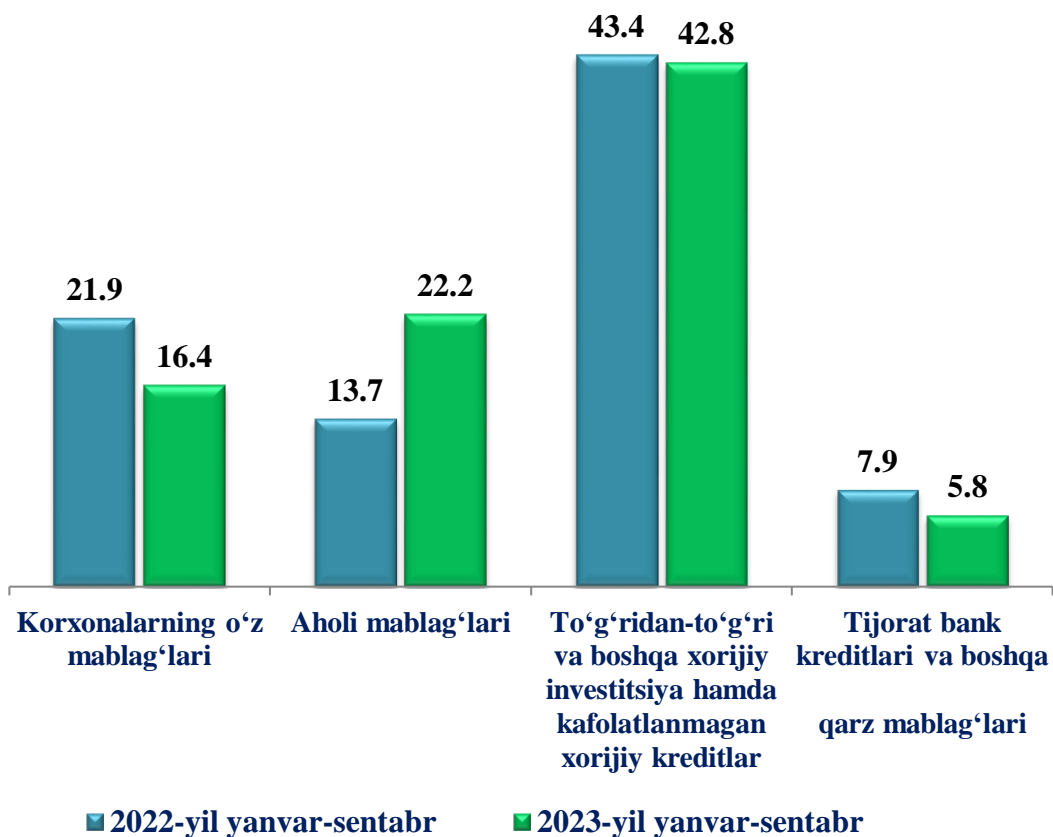
(yanvar-sentabr jami investitsiyalar hajmidagi ulushi, %da)



Markazlashgan moliyalashtirish manbalari hisobida 2022- yilga nisbatan 116,0 yoki 1797,0 mlrd. so'm (jami investitsiyalar hajmining 12,8 % ulushiga teng) asosiy kapitalga investitsiyalar o'zlashtirildi.

Asosiy kapitalga kiritilgan investitsiyalarning markazlashmagan moliyalashtirish manbalari

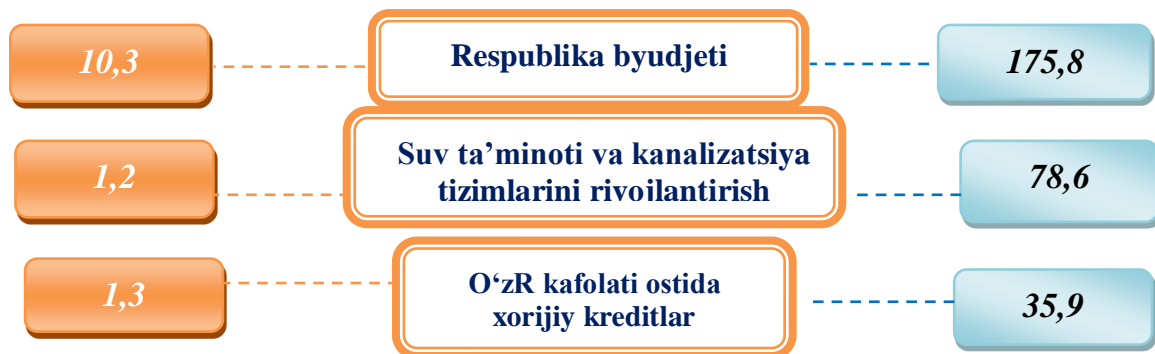
(yanvar-sentabr jami investitsiyalar hajmidagi ulushi, %da)

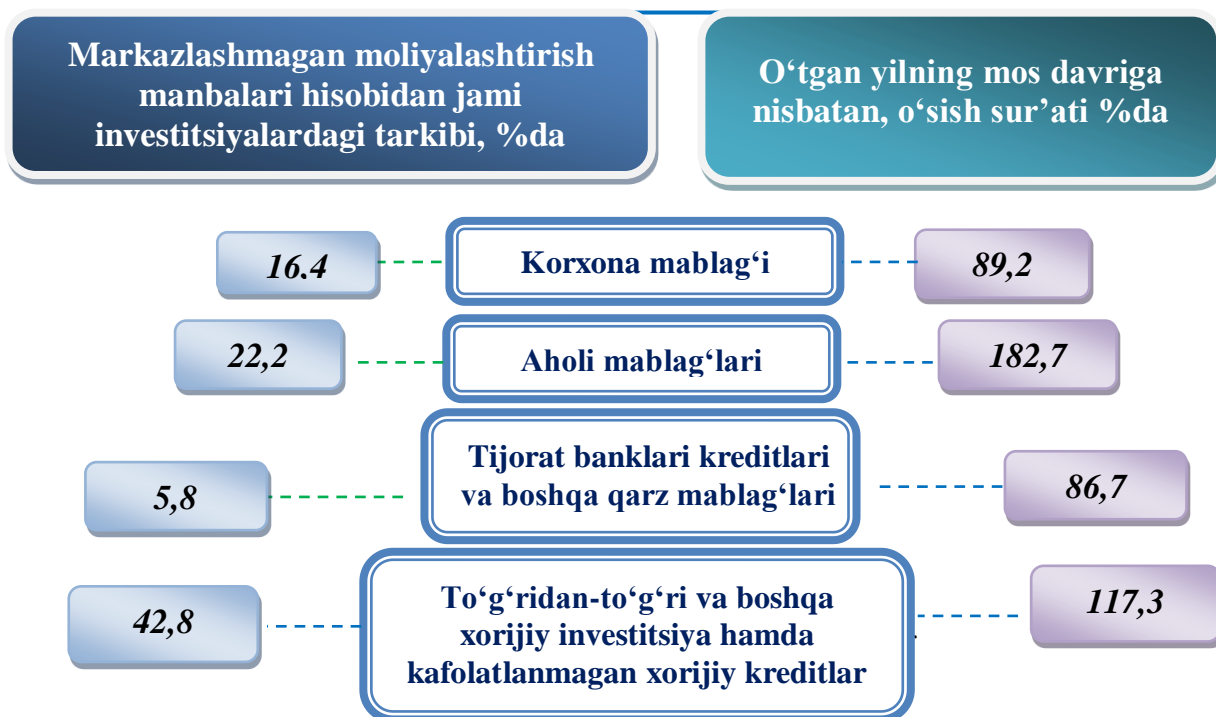


Markazlashmagan moliyalashtirish manbalari hisobidan 2022- yilga nisbatan 87,1 % yoki 12 271,1 mlrd. so'm (jami investitsiyalar hajmining 87,2 % ulushiga teng) asosiy kapitalga investitsiyalar o'zlashtirildi.

Markazlashgan moliyalashtirish manbalari hisobidan jami investitsiyalardagi tarkibi, %da

O'tgan yilning mos davriga nisbatan, o'sish sur'ati %da





Asosiy kapitalga kiritilgan investitsiyalarning markazlashgan moliyalashtirish manbalari hisobidan kiritilgan jami investitsiyalar 1 797,0 mlrd. so'mni tashkil etib, o'tgan yilning mos davriga nisbatan 116,0 %ni tashkil etib (umumiy hajmdagi ulushi 12,8 %), shundan byudjet mablag'lari 1 447,7 mlrd. so'mni, o'tgan yilning mos davriga nisbatan 175,8 % ni tashkil etib, (umumiy hajmdagi ulushi 10,3 %), O'zbekiston Respublikasi Moliya vazirligi huzuridagi Suv ta'minoti va kanalizatsiya tizimlarini rivojlantirish jamg'armasi 163,1 mlrd. so'mni tashkil etdi, o'tgan yilning mos davriga nisbatan 78,6 % ni tashkil etdi (umumiy hajmdagi ulushi 1,2 %). O'zbekiston Respublikasi kafolati ostidagi xorijiy kreditlar 186,2 mlrd. so'mni tashkil etib, o'tgan yilning mos davriga nisbatan 35,9 %ni tashkil etganini ta'kidlash lozim (umumiy hajmdagi ulushi 1,3 %). Asosiy kapitalga kiritilgan investitsiyalarning markazlashmagan moliyalashtirish manbalari hisobidan kiritilgan jami investitsiyalar 12 271,1 mlrd. so'mni tashkil etdi, o'tgan yilning mos davriga nisbatan 117,8 %ni (jami investitsiyalar hajmidagi ulushi 87,2 %) tashkil etdi. Shundan jami investitsiyalar hajmida eng ko'p ulush to'g'ridan-to'g'ri va boshqa xorijiy investitsiya hamda kafolatlanmagan xorijiy kreditlar hisobiga to'g'ri kelib, 6 024,9 mlrd. so'mni tashkil etib, o'tgan yilning mos davriga nisbatan 117,3 % ga oshgan (jami investitsiyalar hajmidagi ulushi 42,8 %), korxonalarning o'z mablag'lari hisobiga o'zlashtirilgan investitsiyalar 2 312,5 mlrd. so'mni, o'tgan yilning mos davriga nisbatan 89,2 %ni (jami investitsiyalar hajmidagi ulushi 16,4 %) tashkil etdi, 3 123,3 mlrd. so'm aholi mablag'lari hisobiga o'zlashtirilgan investitsiyalar bo'lib, o'tgan yilning mos davriga nisbatan 182,7 %ni (jami investitsiyalar hajmidagi ulushi 22,2 %) tashkil etdi. Tijorat banklari kreditlari va boshqa qarz mablag'lari 810,4 mlrd. so'mni tashkil etib, o'tgan yilning mos davriga nisbatan 86,8 %ni (jami investitsiyalar hajmidagi ulushi 5,8 %) tashkil etdi.

**Asosiy kapitalga kiritilgan investitsiyalarning moliyalashtirish manbalari
bo'yicha tarkibi**
(2023-yil yanvar-sentabr)

| | <i>Jami investitsiyalar mlrd. so'm</i> | <i>Shundan, moliyalashtirish manbalari bo'yicha (mlrd. so'm)</i> | | | | | |
|----------------------|--------------------------------------------|------------------------------------------------------------------|--------------------------------------------------------------------------------------------|-------------------------------------------|-----------------------|-------------------------------------------------------|-----------------------------------------------------|
| | | <i>Respublika byudjeti</i> | <i>Tiklanish va Taraqqiyot fondi va suv ta'minoti va kanalizatsiya tizimlarini</i> | <i>Korxonalar va mahalliy byudjet</i> | <i>Aholi mablag'i</i> | <i>Bank kreditlari va boshqa qarz mablag'lari</i> | <i>Chet el investitsiya- lari va kreditlari</i> |
| Viloyat jami | 14 068,1 | 1 633,6 | 163,1 | 2 312,8 | 3 123,3 | 810,4 | 6 024,9 |
| Farg'ona sh. | 3 433,6 | 863,1 | 72,8 | 754,2 | 331,6 | 437,1 | 974,8 |
| Qo'qon sh. | 892,2 | 18,1 | 0,0 | 119,7 | 220,1 | 34,2 | 500,1 |
| Quvasoy sh. | 369,1 | 18,5 | 7,3 | 35,1 | 173,8 | 11,3 | 123,1 |
| Marg'ilon sh. | 631,8 | 13,5 | 0,0 | 64,6 | 196,5 | 15,5 | 341,7 |
| Oltiariq | 683,9 | 113,5 | 5,3 | 40,3 | 173,8 | 105,1 | 245,9 |
| Qo'shtepa | 971,1 | 50,8 | 0,3 | 83,6 | 423,0 | 10,1 | 403,3 |
| Bag'dod | 315,0 | 42,1 | 0,0 | 61,2 | 82,6 | 17,2 | 111,9 |
| Buvayda | 422,8 | 9,2 | 1,8 | 39,6 | 110,6 | 58,9 | 202,7 |
| Beshariq | 658,3 | 33,6 | 1,9 | 205,8 | 58,0 | 2,3 | 356,7 |
| Quva | 335,1 | 24,9 | 1,8 | 24,7 | 132,4 | 24,1 | 127,2 |
| Uchko'prik | 1013,5 | 30,7 | 1,2 | 114,8 | 255,0 | 16,2 | 595,6 |
| Rishton | 733,4 | 89,4 | 13,4 | 217,9 | 106,3 | 19,7 | 286,7 |
| So'x | 89,4 | 17,0 | 18,1 | 26,1 | 23,9 | 1,4 | 2,9 |
| Toshloq | 981,4 | 55,8 | 0,0 | 53,4 | 336,3 | 18,5 | 517,4 |
| O'zbekiston | 803,9 | 35,5 | 5,8 | 331,9 | 86,9 | 13,4 | 330,4 |
| Farg'ona | 663,2 | 98,3 | 2,6 | 97,3 | 130,5 | 9,2 | 325,3 |
| Dang'ara | 631,9 | 51,5 | 0,0 | 20,1 | 153,2 | 4,9 | 402,2 |
| Furqat | 151,5 | 17,9 | 0,9 | 12,0 | 71,0 | 1,0 | 48,7 |
| Yozyovon | 287,0 | 50,2 | 29,9 | 10,5 | 57,8 | 10,3 | 128,3 |

Asosiy kapitalga kiritilgan investitsiyalarning texnologik tarkibi

(2023- yil yanvar-sentabr)

| Shahar va tumanlar | Jami mlrd. so‘m | Shu jumladan, % | | |
|----------------------|-----------------|-------------------------|------------------------------------------|-------------------|
| | | Qurilish montaj ishlari | Mashinalar, asbob-uskunalar, inventarlar | Boshqa harajatlar |
| Viloyat jami: | 14 068,1 | 55,4 | 38,0 | 6,6 |
| Farg‘ona sh. | 3 433,6 | 45,2 | 47,5 | 7,3 |
| Qo‘qon sh. | 892,2 | 50,2 | 45,6 | 4,2 |
| Quvasoy sh. | 369,1 | 35,6 | 56,2 | 8,2 |
| Marg‘ilon sh. | 631,8 | 77,5 | 17,4 | 5,1 |
| Oltiariq | 683,9 | 37,0 | 57,9 | 5,1 |
| Qo‘shtepa | 971,1 | 53,6 | 43,0 | 3,4 |
| Bag‘dod | 315,0 | 59,6 | 25,2 | 15,2 |
| Buvayda | 422,8 | 65,4 | 27,7 | 6,9 |
| Beshariq | 658,3 | 36,3 | 60,8 | 2,9 |
| Quva | 335,1 | 78,1 | 13,6 | 8,3 |
| Uchko‘prik | 1 013,5 | 61,5 | 32,3 | 6,2 |
| Rishton | 733,4 | 73,6 | 24,7 | 1,7 |
| So‘x | 89,4 | 75,7 | 15,7 | 8,6 |
| Toshloq | 981,4 | 60,3 | 29,0 | 10,7 |
| O‘zbekiston | 803,9 | 72,1 | 20,0 | 7,9 |
| Farg‘ona t. | 663,2 | 49,2 | 45,7 | 5,1 |
| Dang‘ara | 631,9 | 73,2 | 15,6 | 11,2 |
| Furqat | 151,5 | 79,9 | 9,3 | 10,8 |
| Yozyovon | 287,0 | 44,8 | 50,6 | 4,6 |

Asosiy kapitalga kiritilgan investitsiyalarning takror ishlab chiqarish tarkibi
(2023- yil yanvar-sentabr)

| Shahar va tumanlar | Jami mlrd. so‘m | Shu jumladan, % | | |
|----------------------|-----------------|-----------------|------------------------------------------------------------------------------------|-------------------|
| | | Yangi qurilish | Kengaytirish, rekonstruksiya, modernizatsiya qilish va texnik qayta qurollantirish | Boshqa harajatlar |
| Viloyat jami: | 14 068,1 | 54,6 | 24,9 | 20,5 |
| Farg‘ona sh. | 3 433,6 | 40,0 | 35,3 | 24,7 |
| Qo‘qon sh. | 892,2 | 44,0 | 46,0 | 10,0 |
| Quvasoy sh. | 369,1 | 34,1 | 22,4 | 43,5 |
| Marg‘ilon sh. | 631,8 | 65,5 | 25,1 | 9,4 |
| Oltiariq | 683,9 | 30,9 | 11,4 | 57,7 |
| Qo‘shtepa | 971,1 | 64,5 | 30,3 | 5,2 |
| Bag‘dod | 315,0 | 50,8 | 25,9 | 23,3 |
| Buvayda | 422,8 | 73,9 | 18,0 | 8,1 |
| Beshariq | 658,3 | 64,1 | 4,0 | 31,9 |
| Quva | 335,1 | 76,5 | 3,8 | 19,7 |
| Uchko‘prik | 1 013,5 | 43,0 | 19,5 | 37,5 |
| Rishton | 733,4 | 72,5 | 21,8 | 5,7 |
| So‘x | 89,4 | 52,8 | 32,8 | 14,4 |
| Toshloq | 981,4 | 77,3 | 8,9 | 13,8 |
| O‘zbekiston | 803,9 | 74,4 | 17,3 | 8,3 |
| Farg‘ona t. | 663,2 | 41,5 | 37,6 | 20,9 |
| Dang‘ara | 631,9 | 77,1 | 9,9 | 13,0 |
| Furqat | 151,5 | 76,0 | 10,5 | 13,5 |
| Yozyovon | 287,0 | 45,5 | 44,2 | 10,3 |

Iqtisodiy faoliyat turlari bo'yicha asosiy kapitalga kiritilgan investitsiyalar

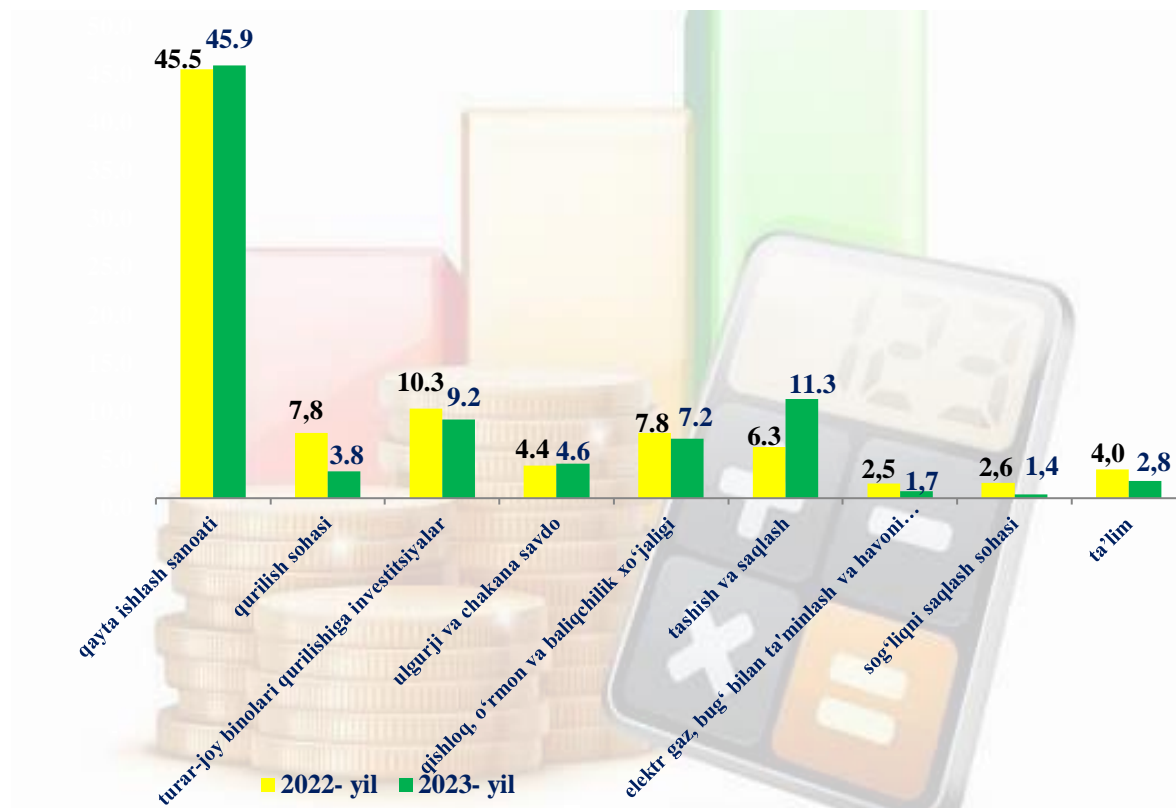
| | 2023- yil yanvar-sentabr | | | |
|-------------------------------------------------------------------------------------------------|------------------------------|----------------------------|--------------------------------------------|----------------------------|
| | Jami investitsiya mlrd. so'm | Umumiy hajmga nisbatan %da | shundan: xorijiy investitsiya va kreditlar | |
| | | | mlrd. so'm | Umumiy hajmga nisbatan %da |
| Jami : | 14 068,1 | 100,0 | 6 211,1 | 100,0 |
| shu jumladan iqtisodiy faoliyat turlari bo'yicha: | | | | |
| qishloq, o'rmon va baliqchilik xo'jaligi | 1 018,1 | 7,2 | 438,7 | 7,1 |
| tog'-kon sanoati | 174,1 | 1,2 | 162,4 | 2,6 |
| qayta ishlash sanoati | 6 452,2 | 45,9 | 4 642,3 | 74,7 |
| elektr, gaz, bug' bilan ta'minlash va havoni konditsiyalash | 235,7 | 1,7 | 11,4 | 0,2 |
| suv bilan ta'minlash, kanalizatsiya tizimi, chiqindilarni yig'ish va utilizatsiya qilish | 648,5 | 4,6 | - | - |
| qurilish | 532,6 | 3,8 | - | - |
| ulgurji va chakana savdo, motorli transport vositalari va mototsikllarni ta'mirlash | 644,5 | 4,6 | 321,1 | 5,2 |
| tashish va saqlash | 1 593,4 | 11,3 | 373,3 | 6,0 |
| yashash va ovqatlanish bo'yicha xizmatlar | 126,3 | 0,9 | 79,1 | 1,3 |
| axborot va aloqa | 120,7 | 0,9 | 85,4 | 1,4 |
| moliyaviy va sug'urta faoliyati | 25,5 | 0,2 | - | - |
| professional, ilmiy va texnik faoliyat | 60,3 | 0,4 | - | - |
| ta'lim | 394,8 | 2,8 | 57,8 | 0,9 |
| sog'liqni saqlash va ijtimoiy xizmatlar ko'rsatish | 195,0 | 1,4 | 39,6 | 0,6 |
| boshqa iqtisodiy faoliyat turlaridan tashqari: turar - joy binolari qurilishiga investitsiyalar | 1 289,7 | 9,2 | - | - |
| san'at, ko'ngil ochish va dam olish | 56,7 | 0,4 | - | - |
| boshqa faoliyat turlari | 500,0 | 3,5 | - | - |

Iqtisodiy faoliyat turlari bo'yicha qishloq, o'rmon va baliqchilik xo'jaligi 1 018,1 mlrd. so'mlik (jami investitsiyalar hajmida 7,2 %), tog'-kon sanoatida – 174,1 mlrd. so'mlik (1,2 %), qayta ishlash sanoatida – 6 452,2 mlrd. so'mlik (45,9 %), elektr, gaz, bug' bilan ta'minlash va havoni konditsiyalash – 235,7 mlrd.so'mlik (1,7 %), suv bilan ta'minlash, kanalizatsiya tizimi, chiqindilarni yig'ish va utilizatsiya qilinishida 648,5 mlrd.so'mlik (4,6%), qurilish uchun – 532,6 mlrd.so'mlik (3,8 %), ulgurji va chakana savdo, motorli transport vositalari va mototsikllarni ta'mirlash – 644,5 mlrd.so'mlik (4,6 %), tashish va saqlash uchun – 1 593,4 mlrd. so'mlik (11,3 %), yashash va ovqatlanish bo'yicha xizmatlarga 126,3 mlrd. so'mlik (0,9 %), axborot va aloqa – 120,7 mlrd. so'mlik (0,9 %), moliyaviy va sug'urta faoliyatida 25,5 mlrd. so'mlik (0,2 %), ta'lim bo'yicha - 394,8 mlrd.

soʻmlik (2,8 %), sogʻliqni saqlash va ijtimoiy xizmatlar koʻrsatish sohasida 195,0 mlrd soʻmlik (1,4 %), boshqa iqtisodiy faoliyat turlaridan tashqari - turar joy binolari qurilishiga – 1 289,7 mlrd. soʻmlik (9,2 %), sanʼat, koʻngil ochish va dam olish 56,7 mlrd soʻmlik (0,4 %) investitsiyalar oʻzlashtirildi.

Kiritilgan investitsiyalarda katta ulushga ega boʻlgan sohalar

(yanvar-sentabr holatiga, %da)



Asosiy kapitalga kiritilgan xorijiy investitsiyalar

2023-yil yanvar-sentabr oylarida asosiy kapitalga kiritilgan xorijiy investitsiya va kreditlarning umumiy hajmi 6 211,1 mlrd. soʻm boʻlib 537,4 mln. AQSh dollari yoki 2022- yilning mos davriga nisbatan 2,6 m. oʻsdi. Jami xorijiy investitsiyalar 3 453,0 mlrd. soʻm boʻlib, 298,8 mln. AQSh dollarini tashkil etdi, shundan 3 289,2 mlrd. soʻm toʻgʻridan-toʻgʻri xorijiy investitsiyalar boʻlib, 284,6 mln. AQSh dollarini tashkil etdi. Boshqa xorijiy investitsiyalar 163,8 mlrd. soʻm boʻlib 14,2 mln. AQSh dollarini tashkil etdi. Jami xorijiy kreditlar 2 758,1 mlrd. soʻm boʻlib, 238,7 mln. AQSh dollarni tashkil etdi, shundan 186,2 mlrd. soʻm Hukumat kafolati ostidagi xorijiy kreditlar boʻlib 16,1 mln. AQSh dollarini, kafolatlanmagan xorijiy kreditlar 2 571,9 mlrd. soʻm boʻlib 222,6 mln. AQSh dollarini tashkil etdi.

Asosiy kapitalga kiritilgan xorijiy investitsiya va kreditlarning tarkibi
(2023- yil yanvar-sentabr)

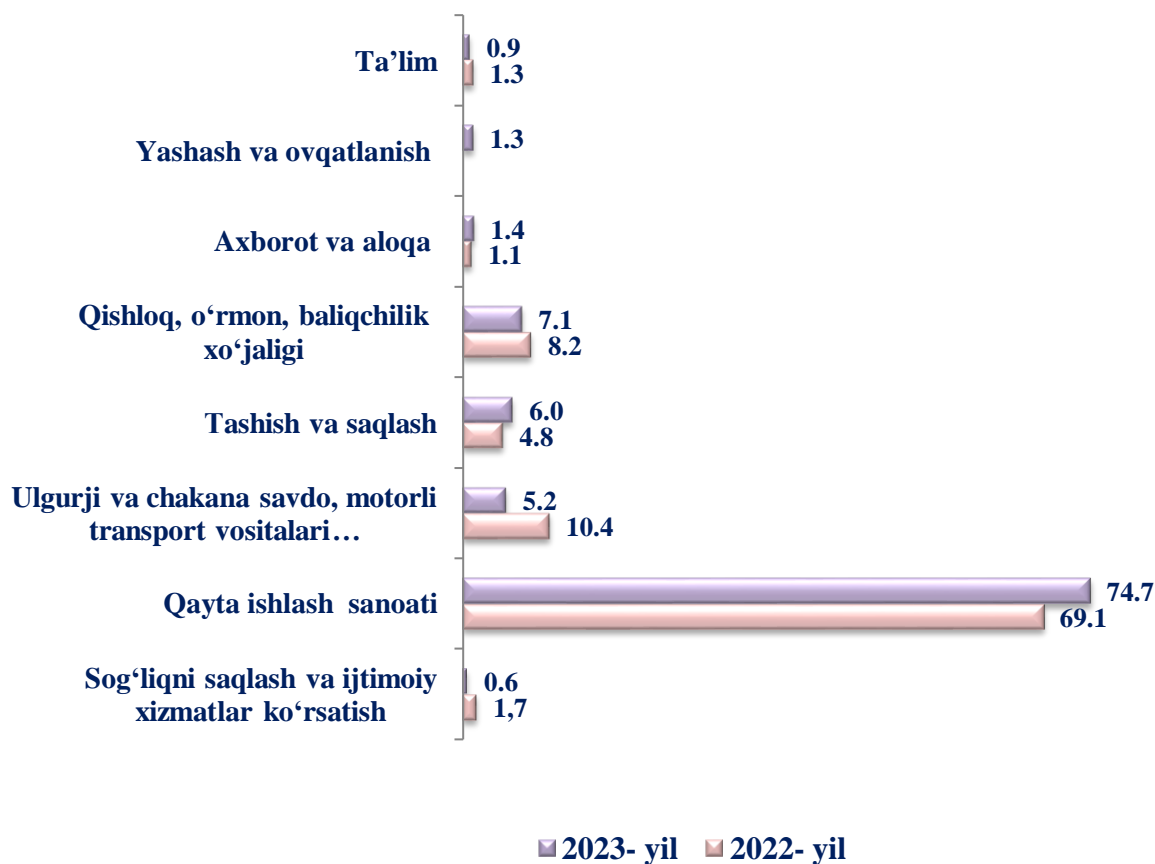
| | mlrd.so‘m | shu jumladan: | |
|---------------------------------------------------------------------------|----------------|------------------------|---------------------------------|
| | | davlat kafolati ostida | to‘g‘ridan-to‘g‘ri va boshqalar |
| Jami asosiy kapitalga kiritilgan xorijiy investitsiya va kreditlar | 6 211,1 | 186,2 | 6 024,9 |

shu jumladan:

| | | | |
|----------|---------|-------|---------|
| davlat | 78,8 | 78,8 | - |
| nodavlat | 6 132,3 | 107,4 | 6 024,9 |

Hisobot davrida Farg‘ona viloyati bo‘yicha to‘g‘ridan - to‘g‘ri xorijiy investitsiya va kreditlar 6 024,9 mlrd.so‘mni tashkil etib, jami xorijiy investitsiya va kreditlardagi nodavlat sektoriga kiritilgan to‘g‘ridan-to‘g‘ri xorijiy investitsiya va kreditlar 6 024,9 mlrd. so‘m bo‘lib, bu hajm jami asosiy kapitalga kiritilgan xorijiy investitsiya va kreditlarning 97,0 %ni tashkil qildi.

Xorijiy investitsiya va kreditlarning alohida iqtisodiy faoliyat turlari bo‘yicha taqsimlanishi
(yanvar-sentabr, umumiy hajmga nisbatan, %da)

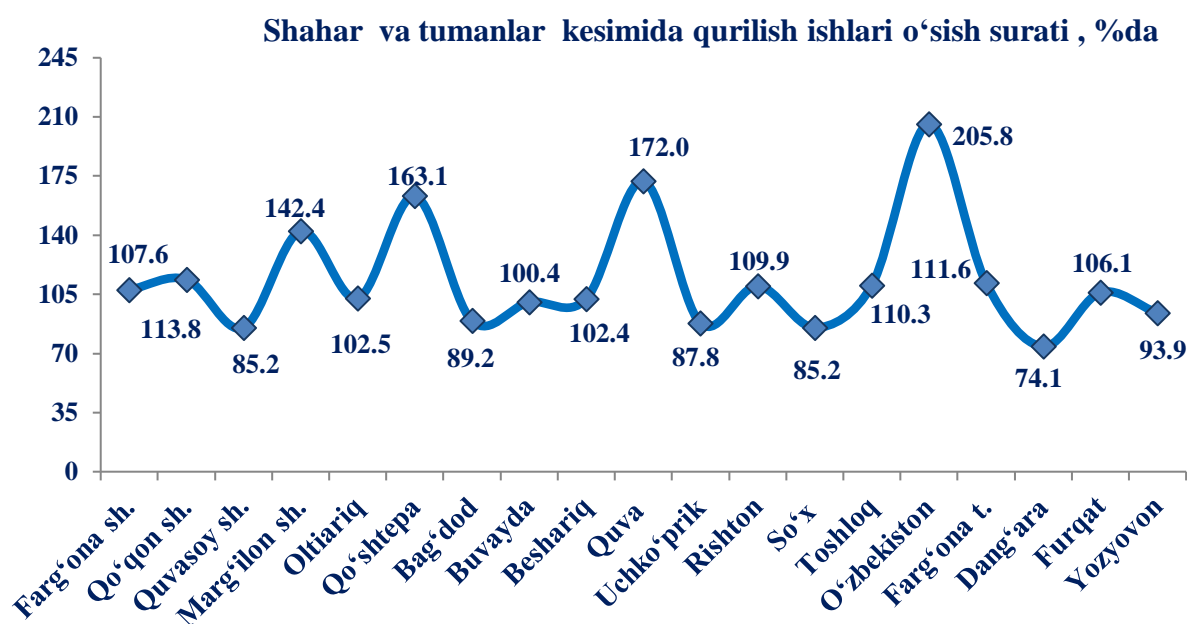


Xorijiy investitsiya va kreditlarning iqtisodiy faoliyat turlari bo‘yicha salmoqli qismining o‘zlashtirilishi qayta ishlash sanoatiga to‘g‘ri kelib – 4 642,3 mlrd. so‘mni tashkil etib, jami xorijiy investitsiya va kreditlar

hajmidagi ulushi – 74,7 %ni, ulgurji va chakana savdo, motorli transport vositalari va mototsikllarni ta'mirlash esa 321,1 mlrd.so'mni tashkil etib, jami xorijiy investitsiya va kreditlarning 5,2 %ni, tashish va saqlash uchun – 373,3 mlrd. so'mlik (6,0 %), axborot va aloqa – 85,4 mlrd. so'mlik (1,4 %), o'rmon va ta'lim yo'nalishida 438,7 mlrd. so'mlik (7,1 %) tashkil etdi. Ushbu iqtisodiy faoliyat turlari bo'yicha xorijiy investitsiya va kreditlarning o'zlashtirilishi 2022-yilning yanvar-sentabr oylariga nisbatan ortganligi kuzatildi.

Qurilish faoliyati

2023- yil yanvar-sentabr oylarida 7 205,6 mlrd. so'mlik qurilish ishlari bajarilib, o'sish sur'ati 2022- yilning yanvar-sentabr oylariga nisbatan 112,7 %ni tashkil etdi.



Hududlar kesimida qurilish ishlari umumiy hajmini ko'radigan bo'lsak, Farg'ona shahrida, 1 967,3 mlrd. so'mlik qurilish ishlari bajarildi, jami qurilish ishlari hajmining 27,4 % (o'tgan yilning mos davriga nisbatan 107,6 %)ni tashkil etdi. Qo'qon shahrida 615,7 mlrd. so'mlik qurilish ishlari bajarilgan bo'lib, jami qurilish ishlari hajmining 8,5 % (o'tgan yilning mos davriga nisbatan 113,8 %)ni, Quvasoy shahrida 175,0 mlrd. so'mlik qurilish ishlari bajarildi, (jami qurilishdagi ulushi 2,4 %, o'sish sur'ati 85,2 %)ni, Marg'ilon shahrida 864,1 mlrd. so'mlik qurilish ishlari bajarildi (jami qurilishdagi ulushi 12,0 %, o'sish sur'ati 142,4 %), Oltiariq tumanida 277,4 mlrd. so'mlik qurilish ishlari bajarildi (jami qurilishdagi ulushi 3,8 %, o'sish sur'ati 102,5 %), Qo'shtepa tumanida 306,8 mlrd. so'mlik qurilish ishlari bajarildi (jami qurilishdagi ulushi 4,3 %, o'sish sur'ati 163,1 %), Bag'dod tumanida 241,4 mlrd. so'mlik qurilish ishlari bajarildi (jami qurilishdagi ulushi 3,3 %, o'sish sur'ati 89,2 %), Buvayda tumanida 235,1 mlrd. so'mlik qurilish ishlari bajarildi (jami qurilishdagi ulushi 3,3 %, o'sish sur'ati 100,4 %), Beshariq tumanida 105,4 mlrd. so'mlik qurilish ishlari bajarildi (jami qurilishdagi ulushi 1,5 %, o'sish sur'ati 102,4 %), Quva tumanida 327,5 mlrd. so'mlik qurilish ishlari bajarildi (jami qurilishdagi ulushi 4,5 %, o'sish


sur'ati 172,0 %), Uchko'prik tumanida 185,1 mlrd. so'mlik qurilish ishlari bajarildi (jami qurilishdagi ulushi 2,6 %, o'sish sur'ati 87,8 %), Rishton tumanida 128,0 mlrd. so'mlik qurilish ishlari bajarildi (jami qurilishdagi ulushi 1,8 %, o'sish sur'ati 109,9 %), So'x tumanida 117,0 mlrd. so'mlik qurilish ishlari bajarildi (jami qurilishdagi ulushi 1,6 %, o'sish sur'ati 85,2 %), Toshloq tumanida 308,1 mlrd. so'mlik qurilish ishlari bajarildi (jami qurilishdagi ulushi 4,3 %, o'sish sur'ati 110,3 %), O'zbekiston tumanida 302,8 mlrd. so'mlik qurilish ishlari bajarildi (jami qurilishdagi ulushi 4,2 %, o'sish sur'ati 205,8 %), Farg'ona tumanida 555,3 mlrd. so'mlik qurilish ishlari bajarildi (jami qurilishdagi ulushi 7,7 %, o'sish sur'ati 111,6 %), Dang'ara tumanida 196,3 mlrd. so'mlik qurilish ishlari bajarildi (jami qurilishdagi ulushi 2,7 %, o'sish sur'ati 74,1 %), Furqat tumanida 124,9 mlrd. so'mlik qurilish ishlari bajarildi (jami qurilishdagi ulushi 1,7 %, o'sish sur'ati 106,1 %), Yozyovon tumanida 172,4 mlrd. so'mlik qurilish ishlari bajarildi (jami qurilishdagi ulushi 2,4 %, o'sish sur'ati 93,9 %).

Mulkchilik shakllari bo'yicha qurilish ishlari tarkibi

| | Yanvar–sentabr | |
|-------------------------------------|----------------|----------------|
| | 2022- yil | 2023- yil |
| Qurilish ishlari, mlrd. so'm | 6 027,7 | 7 205,6 |
| shu jumladan: | | |
| davlat | 149,6 | 226,8 |
| nodavlat | 5 878,1 | 6 978,8 |

Qurilish ishlarini mulkchilik shakllari bo'yicha ko'rinishi

(yanvar-sentabr, umumiy hajmga nisbatan, %da)



Mulkchilikning nodavlat shaklidagi qurilish tashkilotlari tomonidan 6 978,8 mlrd. so'mlik qurilish ishlari bajarilgan bo'lib, jami qurilish ishlari hajmining 96,9 %ni tashkil qildi.

Mulkchilikning davlat shaklidagi qurilish tashkilotlari tomonidan 226,8 mlrd. so'mlik qurilish ishlari bajarilgan bo'lib, jami qurilish ishlari hajmining 3,1 %ni tashkil qildi. Qurilish ishlari umumiy hajmining 67,9 %ni yangi qurilish, rekonstruksiya qilish, kengaytirish va korxonalarni texnik qayta qurollantirishga 32,1 %ni esa kapital, joriy ta'mirlashga va boshqa qurilish pudrat ishlariga to'g'ri keldi.

Shahar va tumanlar kesimida qurilish ishlari

| | <i>2022- yil yanvar- sentabr (mlrd. so‘m)</i> | <i>2023- yil yanvar- sentabr (mlrd. so‘m)</i> | <i>O‘tgan yilga nisbatan, % da</i> | <i>Jamiga nisbatan ulushi, % da</i> |
|---------------------|-----------------------------------------------------------|-----------------------------------------------------------|------------------------------------------------|-------------------------------------------------|
| Viloyat jami | 6 027,7 | 7 205,6 | 112,7 | 100,0 |
| Farg‘ona sh. | 1736,7 | 1 967,3 | 107,6 | 27,4 |
| Qo‘qon sh. | 507,6 | 615,7 | 113,8 | 8,5 |
| Quvasoy sh. | 193,4 | 175,0 | 85,2 | 2,4 |
| Marg‘ilon sh. | 575,2 | 864,1 | 142,4 | 12,0 |
| Oltiariq | 253,5 | 277,4 | 102,5 | 3,8 |
| Qo‘shtepa | 177,1 | 306,8 | 163,1 | 4,3 |
| Bag‘dod | 254,1 | 241,4 | 89,2 | 3,3 |
| Buvayda | 218,7 | 235,1 | 100,4 | 3,3 |
| Beshariq | 95,5 | 105,4 | 102,4 | 1,5 |
| Quva | 178,1 | 327,5 | 172,0 | 4,5 |
| Uchko‘prik | 198,7 | 185,1 | 87,8 | 2,6 |
| Rishton | 108,9 | 128,0 | 109,9 | 1,8 |
| So‘x | 129,7 | 117,0 | 85,2 | 1,6 |
| Toshloq | 260,6 | 308,1 | 110,3 | 4,3 |
| O‘zbekiston | 138,8 | 302,8 | 205,8 | 4,2 |
| Farg‘ona t. | 471,7 | 555,3 | 111,6 | 7,7 |
| Dang‘ara | 248,5 | 196,3 | 74,1 | 2,7 |
| Furqat | 108,5 | 124,9 | 106,1 | 1,7 |
| Yozyovon | 172,4 | 172,4 | 93,9 | 2,4 |

Farg‘ona viloyatida 2023- yil yanvar- sentabr oylarida sektorlar kesimida qurilish ishlari hajmlari ko‘rsatkichlari

| | |
|--------------------------------------|--------------------------------------------------------------------------------------------------------------------------------------|
| Yirik pudrat tashkilotlari | <ul style="list-style-type: none">• hajmi - 1 477,6 mrlld. so‘m• o‘<u>sish</u> sur‘ati - 160,5 |
| Kichik tashkilotlar va mikrofirmalar | <ul style="list-style-type: none">• hajmi - 4 162,4 mrlld. so‘m• o‘<u>sish</u> sur‘ati- 106,9 % |
| Norasmiy sektor | <ul style="list-style-type: none">• hajmi - 1565,6 mrlld. so‘m• o‘<u>sish</u> sur‘ati - 98,5 % |

Binolar va inshootlarni qurish bo‘yicha qurilish ishlari tarkibida yirik qurilish tashkilotlari tomonidan bajarilgan qurilish ishlari hajmi ulushi 23,0 % yoki o‘tgan yilning mos davriga nisbatan 7,0 %ga ko‘paydi. Bunda kichik korxona va mikrofirmalar ulushi 47,2 % (10,1 %ga kamaydi) va norasmiy sektorning ulushi 29,8 % (0,1 %ga ko‘paydi) ni tashkil etdi. Fuqarolik qurilishi obyektlarini qurilishi bo‘yicha yirik pudrat tashkilotlarining ulushi 14,1 %ni tashkil etdi va o‘tgan yilning mos davriga nisbatan 5,2 %ga kamaydi. Shuningdek, kichik korxonalar va mikrofirmalar ulushi 85,3 %ni tashkil etib, o‘tgan yilning mos davriga nisbatan 6,7 %ga ko‘paydi. Norasmiy sektorning ulushi 0,6 % (1,5 %ga kamaydi) ni tashkil etdi. Ixtisoslashtirilgan qurilish ishlari tarkibida yirik pudrat tashkilotlari tomonidan bajarilgan qurilish ishlari hajmining ulushi o‘tgan yilning mos davriga nisbatan 0,2 % punktga ko‘paydi va 13,6 %ni tashkil etdi. Qolgan 86,4 % kichik korxona va mikrofirmalar hissasiga to‘g‘ri kelib 2022- yilning yanvar-sentabr oylaridagi ko‘rsatkichga nisbatan 0,2 % punktga kamaydi.