V. KORXONA VA TASHKILOTLARNING MOLIYAVIY NATIJALARI

Foyda Hisobot ma'lumotlariga ko'ra, 2023- yilning yanvar-avgust oylarida iqtisodiyot tarmoqlarida korxona va tashkilotlar tomonidan 363 142,6 mln.so'm miqdorda yakuniy moliyaviy natija tashkil etgan bo'lsa, 2022- yil joriy davrda foyda 1 076 317,0 mln.so'mni tashkil etdi.

2023- yilning yanvar-avgust oylarida iqtisodiy faoliyat turlari bo'yicha yakuniy moliyaviy natijalari

	Foyda, zarar (-), mln.so'm	*2022- yilning yanvar- avgust nisbatan % da*
Jami[1)]	**363 142,6**	**33,7**
Qishloq, o'rmon va baliqchilik xo'jaligi	-420	-
Tog'- kon sanoati va ochiq konlari ishlash	-	-
Ishlab chiqaradigan sanoat	161 380,2	16,9
Elektr, gaz, bug' bilan ta'minlash va havoni konditsiyalash	6 851,7	106,1
Qurilish	26 575,0	-
Savdo	22 316,7	2,9 m.
Tashish va saqlash	16 610,6	100,4
Yashash va ovqatlanish bo'yicha xizmatlar	788,9	-
Moliyaviy va sug'urta faoliyati	115 509,6	136,8
Ko'chmas mulk bilan operatsiyalar	1 525,4	90,5
Professional, ilmiy va texnik faoliyat	-1 071,2	-
Boshqarish bo'yicha faoliyat va yordamchi xizmatlar ko'rsatish	33,5	50,1
Sog'liqni saqlash va ijtimoiy xizmatlar ko'rsatish	12 822,8	169,8
Boshqalar	219,4	3,3 m.

2023-yilning yanvar-avgust oylarida o'tgan yilning shu davriga nisbatan solishtirganimizda, foydaning asosiy o'sishi "Hududiy elektr tarmoqlari"AJ (10 072,8 mln. so'm)ga, to'g'ri keladi.

Foydaning pasayishi. Yirik tijorat korxonalari tomonidan foydaning o'tgan yilning shu davriga nisbatan "O'zkimyosanoat" AJ (204,7 mlrd. so'mga), "O'zbekiston temir yo'llari" AJ (0,3 mlrd.so'mga) vazirliklarida kamayishi kuzatildi.

2023- yilning yanvar-avgust oylarida hududlar kesimida yakuniy moliyaviy natijalari

	Foyda, zarar(-), mln. so‘m	*2022- yilning yanvar-avgust nisbatan % da*
Farg‘ona viloyati[1)]	**363 142,6**	**33,7**
shaharlar:		
Farg‘ona	426 669,7	110,1
Qo‘qon	-16 924,3	-
Quvasoy	-52 872,0	-
Marg‘ilon	29 219,7	3,7 m.
tumanlar:		
Oltiariq	1 615,8	44,3
Qo‘shtepa	1 396,2	38,5
Bag‘dod	-9 731,3	-
Buvayda	99 324,4	135,3
Beshariq	3 603,9	45,7
Quva	-2 885,9	-
Uchko‘prik	10 087,7	2,1 m.
Rishton	1 001,8	31,1
So‘x	-	-
Toshloq	-128 154,5	-
O‘zbekiston	-14 041,6	-
Farg‘ona	12 136,2	150,1
Dang‘ara	2 659,5	28,9
Furqat	51,5	-
Yozyovon	-14,3	-

Hududlar kesimida foydaning asosiy qismi Farg‘ona shahar 426 669,7 mln.so‘m, Buvayda tumani – 99 324,4 mln.so‘m, Marg‘ilon shahar – 29 219,7 mln.so‘mga to‘g‘ri keladi.

Zarar. 2023-yilning yanvar-avgust oylarida 33 ta korxona va tashkilotlar 307,7 mlrd.so‘m zararga yo‘l qo‘ydi. Zararning asosiy qismi “Tekstil va tikuv trikotaj sanoati Assotsiatsiyasi - 185,1 mlrd.so‘m (viloyat bo‘yicha jami zararning 60,1 %) korxonalariga to‘g‘ri keladi.

[1)] *Byudjet va boshqa notijorat tashkilotlar, mahsulot ishlab chiqaruvchi qishloq xo‘jalik korxonalari, fermer va dehqon xo‘jaliklari, sug‘urta tashkilotlari, banklar, kichik korxonalar va mikrofirmalarsiz.*

2023- yilning yanvar- avgust oylarida zarar ko‘rgan korxona va tashkilotlarning moliyaviy natijalari *(jamiga nisbatan %da)*

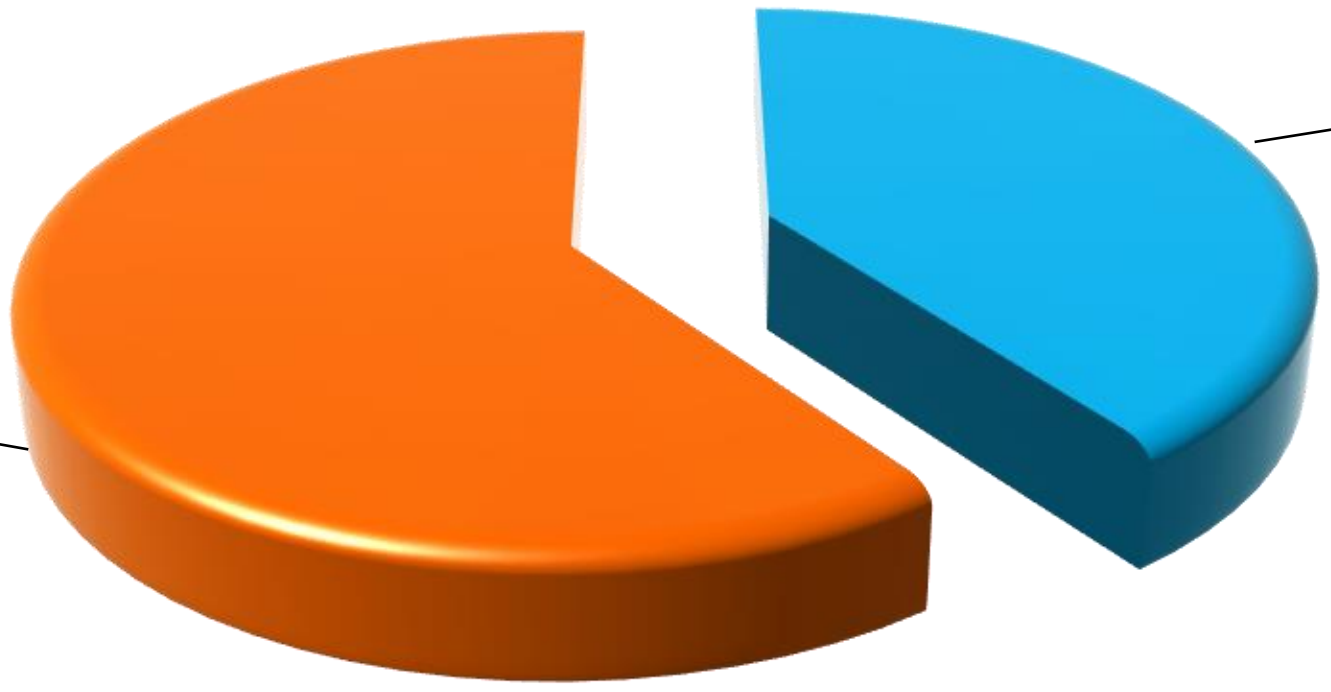

Korxona va tashkilotlarning debitorlik va kreditorlik qarzdorligi holati

2023- yil 1-sentabr holatiga debitor qarzdorlikning umumiy hajmi 7 688,9 mlrd.so‘mni tashkil qildi, shundan muddati o‘tgan debitor qarzdorlik – 3 093,0 mlrd.so‘m (jami qarzdorlikning 40,2 %). Muddati o‘tgan debitor qarzdorlikni 2022- yilning 1- sentabrga nisbatan solishtirganimizda 3,7 marta ko‘payganini, jami debitor qarzdorlikdagi ulushi 26,4 f.punktga ko‘payganini ko‘ramiz.

2023- yil 1- sentabr holatiga hududlar kesimida debitor qarzdorlik

Hududlar	Debitor qarzdorlik, mln. so‘m	2022- yilning yanvar- avgustiga nisbatan % da
Farg‘ona viloyati	**7 688 871,1**	**128,0**
shaharlar:		
Farg‘ona	4 505 194,7	129,7
Qo‘qon	402 809,2	70,3
Quvasoy	355 895,5	125,4
Marg‘ilon	93 569,4	1 6,2 m.
tumanlar:		
Oltiariq	121 844,5	93,9
Qo‘shtepa	266 556,8	104,5
Bag‘dod	112 128,5	3,2 m.
Buvayda	399 202,0	2,4 m.
Beshariq	77 348,3	2 9,8 m.
Quva	7 583,9	65,0
Uchko‘prik	272 293,9	186,0
Rishton	6 550,6	118,7
So‘x	0,0	0,0
Toshloq	683 666,6	94,9
O‘zbekiston	156 425,5	3,6 m.
Farg‘ona	14 341,1	76,0
Dang‘ara	185 541,0	171,8
Furqat	22,6	15,1
Yozyovon	27 896,8	112,4

2023- yil 1-sentabr holatiga vazirlik va idoralarning debitor qarzdorligi *(jamiga nisbatan %da)*

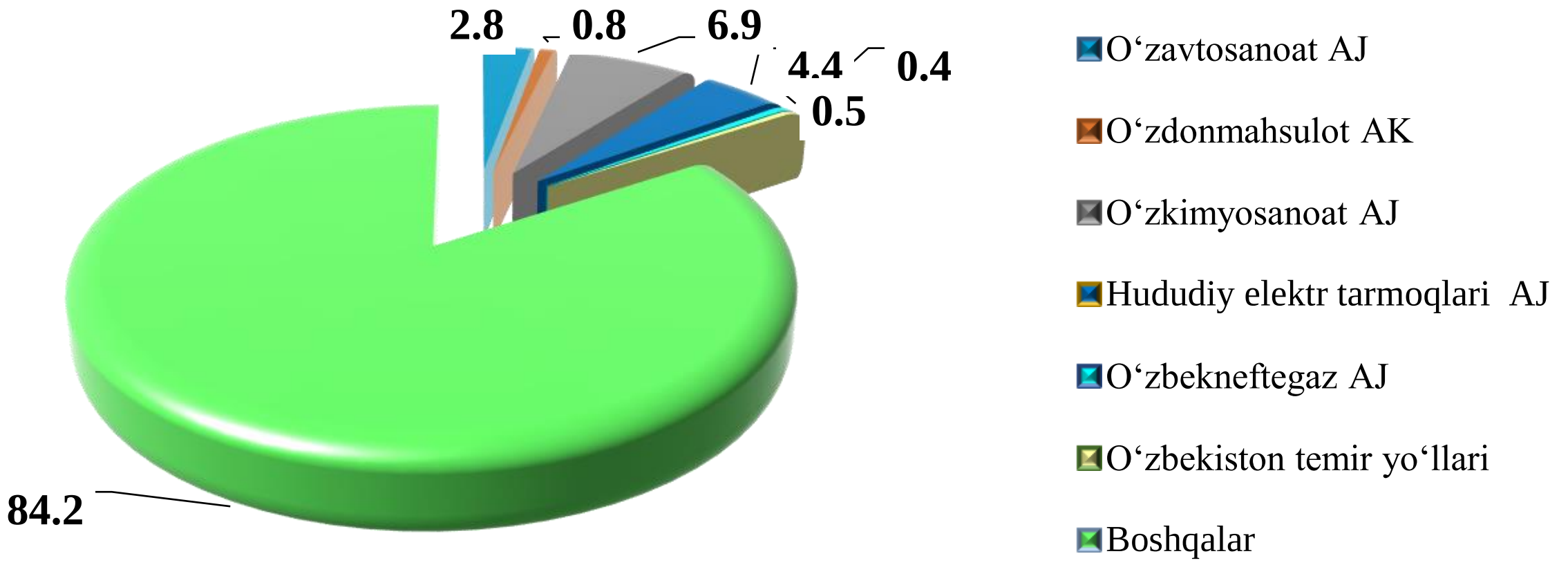

Eng ko‘p debitor qarzdorlik “O‘zkimyosanoat” AJ - 527,9 mlrd.so‘m (viloyat bo‘yicha jami debitor qarzdorlikning 6,9 %) “Hududiy elektr tarmoqlari” AJ - 336,9 mlrd.so‘m (4,4 %), “O‘zavtosanoat” AJ – 211,6 mlrd.so‘m (2,8 %) kuzatilmoqda.

2023- yil 1-sentabr holatiga kreditor qarzdorlikning umumiy hajmi 5 336,3 mlrd.so‘m, undan muddati o‘tgan – 162,4 mlrd.so‘m yoki jami kreditor qarzdorlikning 3,0 % ni tashkil etdi.

2023- yil 1- sentabr holatiga hududlar kesimida kreditor qarzdorlik

Hududlar	Kreditor qarzdorlik, mln. so‘m	2022- yilning yanvar-avgustga nisbatan %da
Farg‘ona viloyati[1)]	**5 336 327,1**	112,2
shaharlar:		
Farg‘ona	2 426 726,9	115,8
Qo‘qon	446 588,1	90,8
Quvasoy	88 748,6	61,7
Marg‘ilon	46 559,7	11,9 m.
tumanlar:		
Oltiariq	16 170,9	4,9 m.
Qo‘shtepa	244 877,6	63,1
Bag‘dod	39 849,6	153,2
Buvayda	7 842,0	38,8
Beshariq	42 825,7	16,4 m.
Quva	17 414,1	2,0 m.
Uchko‘prik	308 240,3	2,0 m.
Rishton	5 654,1	125,4
So‘x	-	-
Toshloq	1 352 274,3	113,2
O‘zbekiston	69 552,4	105,0
Farg‘ona	6 174,6	11,3
Dang‘ara	172 328,9	2,9 m.
Furqat	-	-
Yozyovon	44 499,2	113,4

[1)]*Byudjet va boshqa notijorat tashkilotlar, mahsulot ishlab chiqaruvchi qishloq xo‘jalik korxonalari, fermer va dehqon xo‘jaliklari, sug‘urta tashkilotlari, banklar, kichik korxonalar va mikrofirmalarsiz*

2023- yil 1- sentabr holatiga vazirlik va idoralarning kreditor qarzdorligi
(jamiga nisbatan %da)

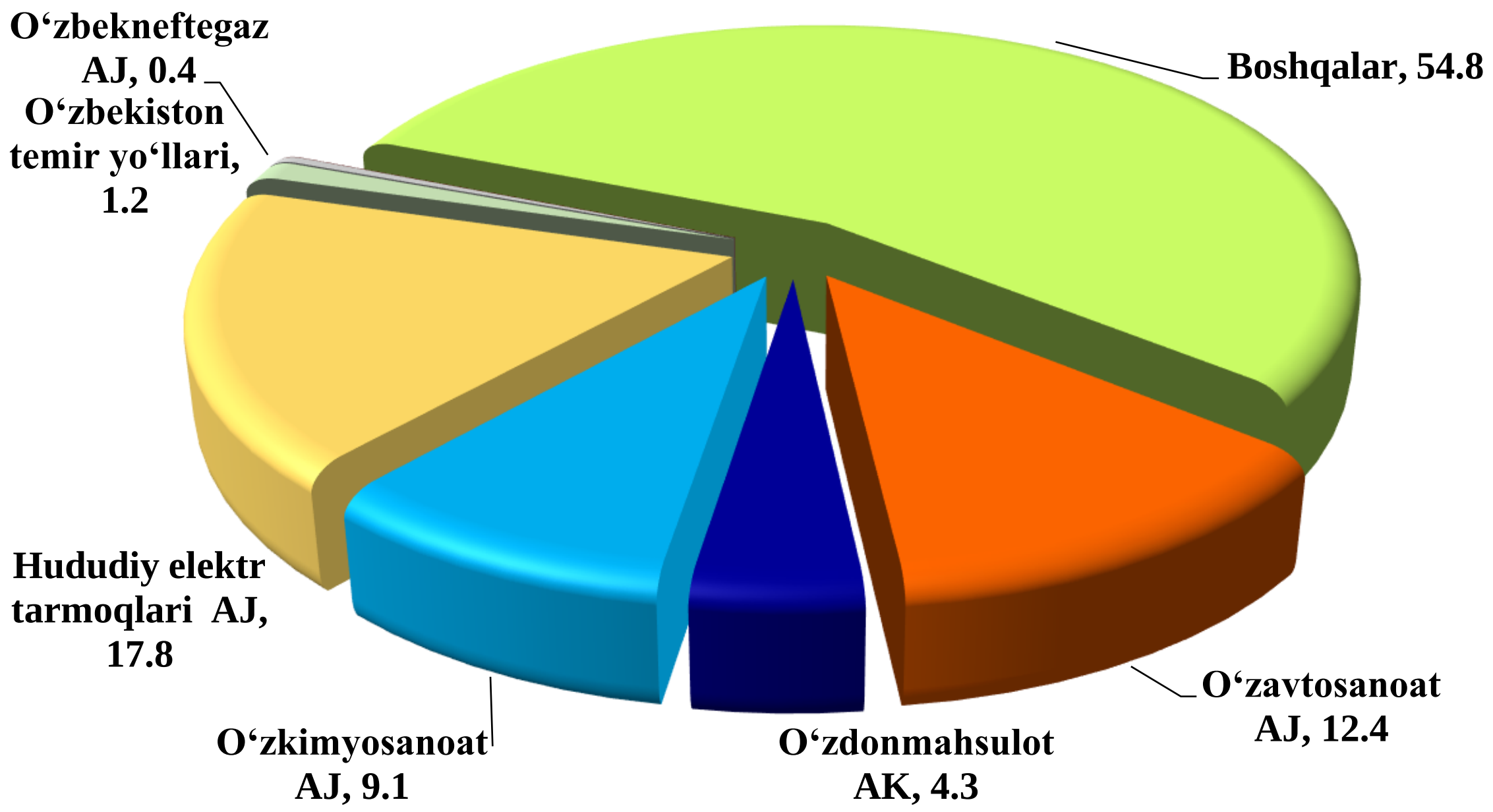

Eng ko'p kreditor qarzdorlik "Hududiy elektr tarmoqlari" AJ - 949,7 mlrd.so'm (viloyat bo'yicha jami kreditor qarzdorlikdan 17,8 %), "O'zavtosanoat" AJ - 662,9 mlrd.so'm (12,4 %), "O'zkimyosanoat" AJ -486,3 mlrd.so'm (9,1 %), kuzatildi.

2023- yil 1- sentabr holatiga iqtisodiy faoliyat turlari bo'yicha muddati o'tgan kreditor qarzdorlikning tarkibi

mln.so'm

	Jami, mln. so'm	*undan:*				*Muddati o'tgan qarzdorlik-ning ulushi, %da*
		yetkazib beruvchilar va pudrat-chilarga	*olingan avanslar*	*davlat maqsadli fondlariga to'lovlar*	*ichki idoraviy*	
Jami	**162 446,5**	**152 248,3**	**9 300,3**	**-**	**-**	**100,0**
Ishlab chiqaradigan sanoat	156 675,4	151 316,4	5 343,6	-	-	96,4
Suv bilan ta'minlash kanalizasiya tizimi, chiqindilarni yig'ish va utilizasiya qilish	882,0	-	-	882,0	-	0,5
Savdo	1 306,3	0,4	1 305,4	-	-	0,8
Tashish va saqlash	783,0	783,0	-	-	-	0,5
Professional, ilmiy va texnik faoliyat	2 799,8	148,5	2 651,3	-	-	1,8

Alohida xo'jalik boshqaruv organlarining debitor va kreditor qarzdorligi

mlrd. so‘m

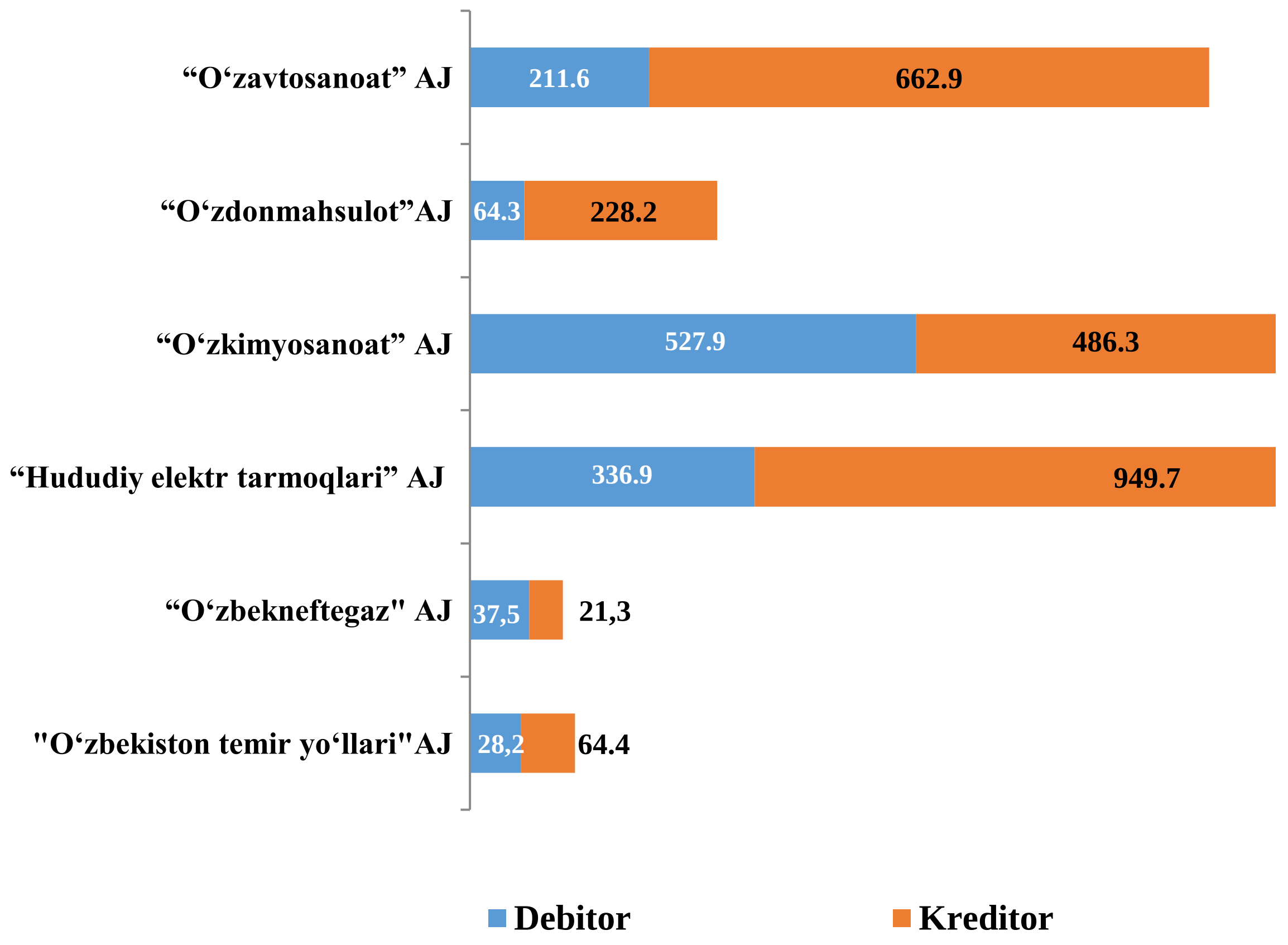

Xo‘jalik boshqaruv organlarida jami kreditor qarzdorlikning debitorlik qarzdorlikka nisbatan quyidagi ma’lumotlar bilan tavsiflanadi:

	Kreditor qarzdorlikning debitorlikdan oshishi	
	mlrd. so‘m	***Debitorga nisbatan %da***
«Hududiy elektr tarmoqlari» AJ	612,8	2,8 m.
«O‘zavtosanoat» AJ	451,3	3,1 m.
O‘zdonmahsulot AJ	163,9	3,5 m.
«O‘zbekiston temir yo‘llari» AJ	36,2	2,3 m.

Jami kreditor qarzdorlikning debitordan oshishi “Hududiy elektr tarmoqlari” AJ da -612,8 mlrd.so‘m (2,8 m.), “O‘zavtosanoat” AJ da - 451,3 mlrd.so‘m (3,1 m.)ga, O‘zdonmahsulot AJ 163,9 mlrd.so‘m (3,5 m)ga “O‘zbekiston temir yo‘llari” AJda - 36,2 mlrd. so‘m, (2,3 m.)ga oshganligi kuzatildi. Bu esa korxonaning moliyaviy barqarorligiga salbiy ta’sir etishi mumkin.