

### III. QISHLOQ, O‘RMON VA BALIQCHILIK XO‘JALIGI

Dastlabki ma’lumotlarga ko‘ra, 2023- yilning yanvar-dekabr oylarida qishloq, o‘rmon va baliqchilik xo‘jaligi mahsulot (xizmat)larining umumiy hajmi 39 421,6 mlrd.so‘mni yoki 2022- yilning mos davriga nisbatan 103,9 %ni, shu jumladan, dehqonchilik va chorvachilik, ovchilik va ushbu sohalarda ko‘rsatilgan xizmatlar – 38 776,2 mlrd.so‘mni (103,9 %), o‘rmon xo‘jaligi – 400,9 mlrd.so‘mni (102,8 %), baliqchilik xo‘jaligi – 244,5 mlrd.so‘mni (106,8 %) tashkil qildi. Respublika qishloq, o‘rmon va baliqchilik xo‘jaligi tarkibida Farg‘ona viloyatining ulushi 9,3 %ni tashkil etdi.



**39 421,6**

**Farg‘ona viloyatining qishloq, o‘rmon va baliqchilik xo‘jaligi mahsulot (xizmat)larining hajmi, mlrd. so‘m**

01



**38 776,2 Dehqonchilik va chorvachilik, ovchilik va shu sohalarda ko‘rsatilgan xizmatlar**

02



**400,9 O‘rmon xo‘jaligi**

03



**244,5 Baliqchilik xo‘jaligi**

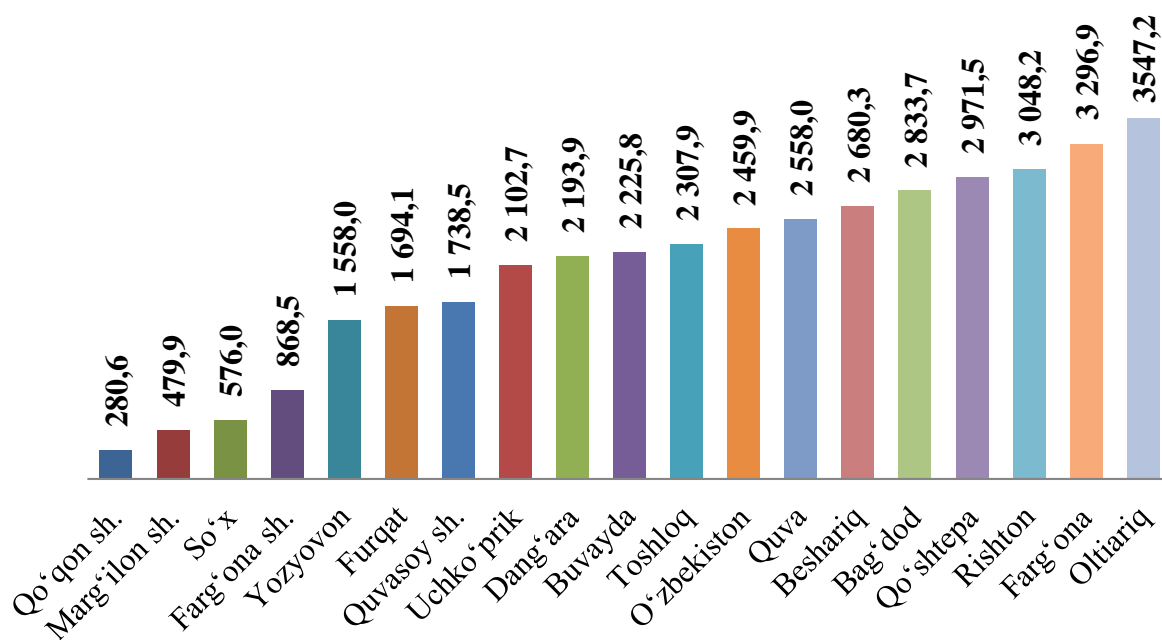
2023- yilning yanvar-dekabr yakunlariga ko‘ra, qishloq, o‘rmon va baliqchilik xo‘jaligi mahsulot (xizmat)lar umumiy hajmining 98,4 % dehqonchilik va chorvachilik, ovchilik va ushbu sohalarda ko‘rsatilgan xizmatlar, 1,0 % o‘rmon xo‘jaligi, 0,6 % baliqchilik xo‘jaligi hissasiga to‘g‘ri keladi.

## Hududlar kesimida qishloq, oʻrmon va baliqchilik xoʻjaligi mahsulotlar hajmi

(2023- yil yanvar-dekabr)

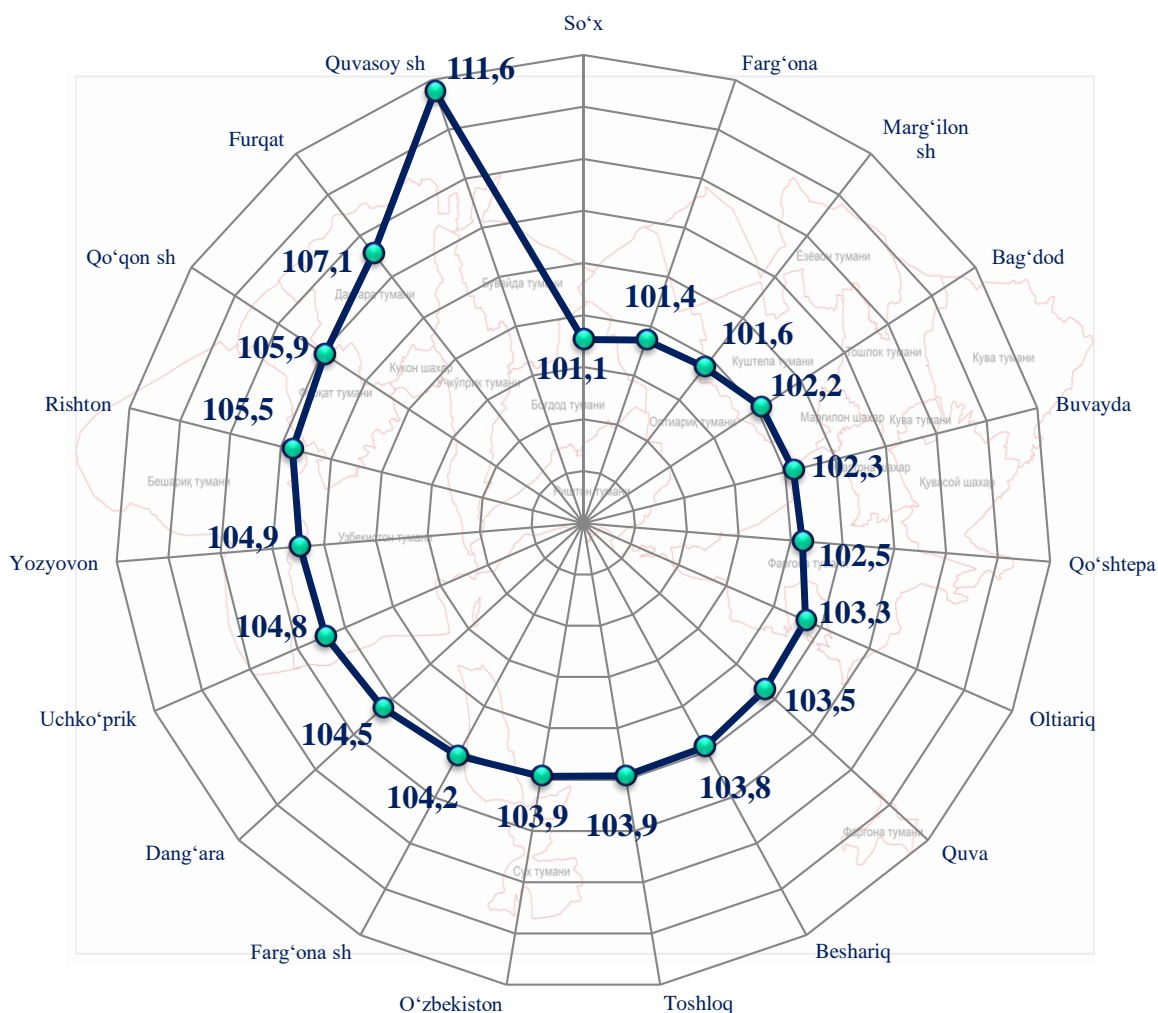
	Qishloq, oʻrmon va baliqchilik xoʻjaligi mahsulotlar hajmi		Aholi jon boshiga, (ming soʻm)
	mlrd. soʻm	2022- yil yanvar-dekabr oylariga nisbatan, oʻsish surʼati%da	
Viloyat jami	39 421,6	103,9	9 809,1
Fargʻona shahar	868,5	104,2	2 729,9
Qoʻqon shahar	280,6	105,9	915,7
Quvasoy shahar	1 738,5	111,6	17 383,8
Margʻilon shahar	479,9	101,6	1 929,3
Oltiariq tumani	3 547,2	103,3	15 692,1
Qoʻshtepa tumani	2 971,5	102,5	14 401,4
Bagʻdod tumani	2 833,7	102,2	12 295,1
Buvayda tumani	2 225,8	102,3	9 109,1
Beshariq tumani	2 680,3	103,8	11 138,1
Quva tumani	2 558,0	103,5	9 361,7
Uchkoʻprik tumani	2 102,7	104,8	8 801,2
Rishton tumani	3 048,2	105,5	14 203,4
Soʻx tumani	576,0	101,1	6 942,4
Toshloq tumani	2 307,9	103,9	10 650,1
Oʻzbekiston tumani	2 459,9	103,9	10 563,9
Fargʻona tumani	3 296,9	101,4	15 036,2
Dangʻara tumani	2 193,9	104,5	12 541,5
Furqat tumani	1 694,1	107,1	13 472,2
Yozyovon tumani	1 558,0	104,9	13 147,4

Shahar va tumanlar kesimida qishloq, oʻrmon va baliqchilik xoʻjaligi mahsulot (xizmat)larining hajmi (mlrd.soʻm)



2023- yilning yanvar-dekabr oylarida shahar va tumanlar kesimida qishloq, oʻrmon va baliqchilik xoʻjaligi mahsulot (xizmat)larining eng yuqori hajmi Oltiariq tumani (3 547,2 mlrd.soʻm), Fargʻona tumani (3 296,9 mlrd.soʻm) va Rishton tumanida (3 048,2 mlrd.soʻm) qayd etildi. Aksincha kam hajmga ega hududlarga Qoʻqon (280,6 mlrd.soʻm) va Margʻilon (479,9 mlrd.soʻm) shaharlari hamda Soʻx tumanini (576,0 mlrd.soʻm) keltirib oʻtish mumkin.

### Hududlar boʻyicha qishloq, oʻrmon va baliqchilik xoʻjaligi mahsulot (xizmat)larining oʻsish surʼati

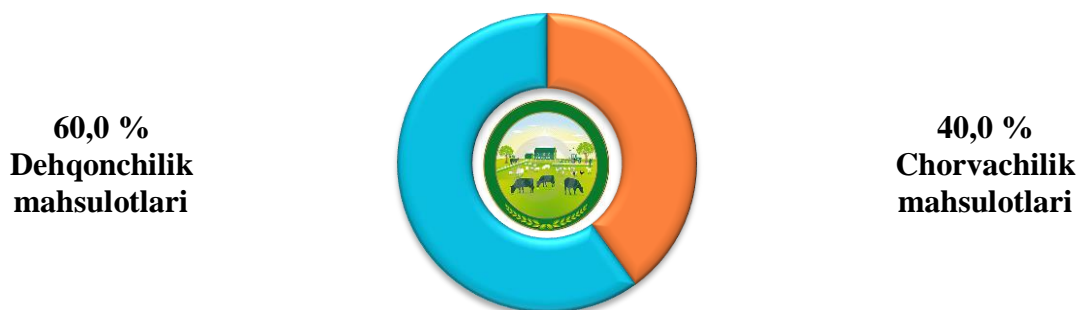


Viloyat koʻrsatkichidan (103,9 %) yuqori oʻsish surʼatlari Quvasoy shahrida (111,6%), Furqat tumanida (107,1), Qoʻqon shahri (105,9%), Rishton (105,5%), Yozyovon (104,9%), Uchkoʻprik (104,8%), Dangʻara (104,5%), Fargʻona shahri (104,2%), Oʻzbekiston (103,9%), va Toshloq (103,9%) tumanlarida kuzatildi, shuningdek Beshariq (103,8), Quva (103,5%), Oltiariq (103,3%), Qoʻshitepa (102,5%), Buvayda (102,3%), Bagʻdod (102,2%) tumanlarida va Margʻilon (101,6%) shahri hamda Fargʻona (101,4%), Soʻx (101,1%) tumanlarida esa aksincha oʻsish surʼatlari pastligi kuzatildi.

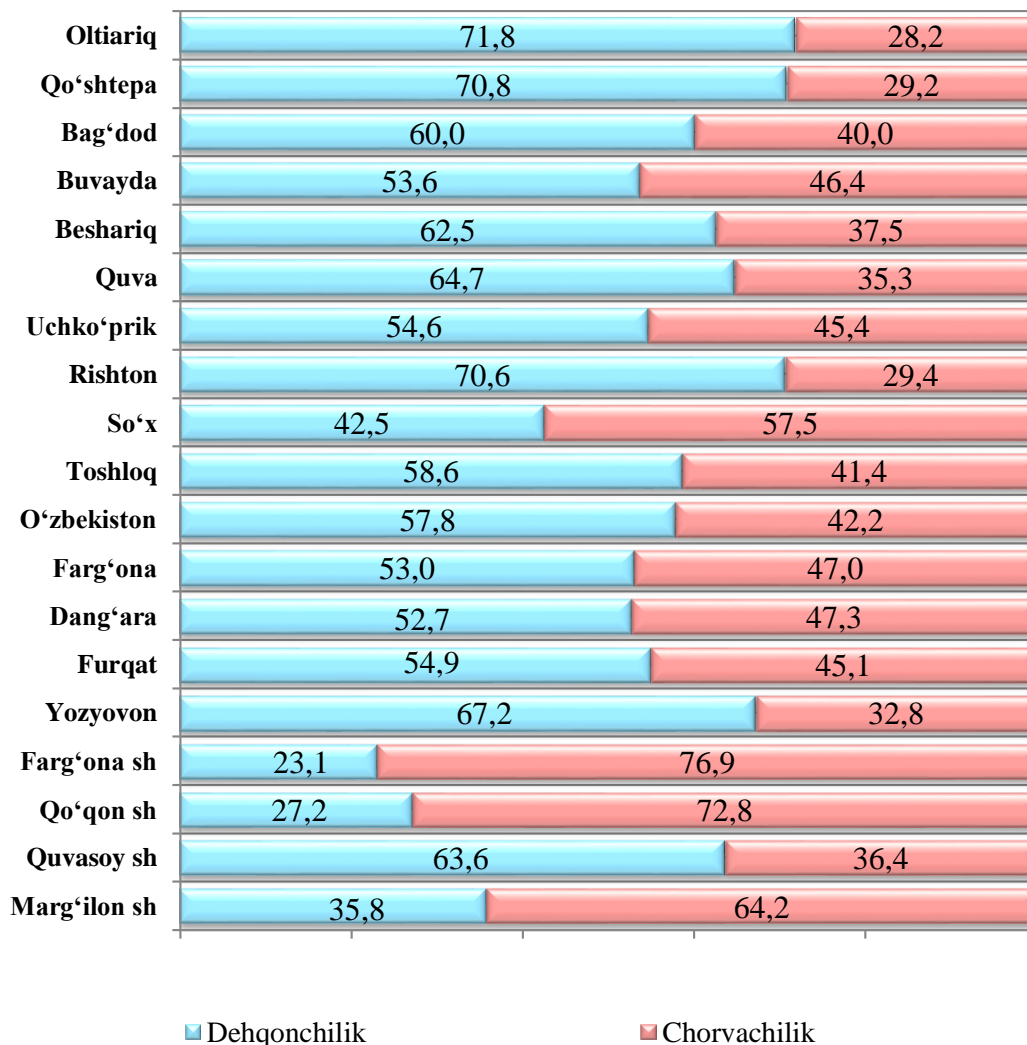
## Qishloq xo'jaligi mahsulotlari

2023- yilning yanvar-dekabr oylarida ishlab chiqarilgan qishloq xo'jaligi mahsulotlari hajmi 38 169,5 mlrd. so'mni yoki 2022- yilning mos davriga nisbatan 103,7 %ni, shu jumladan, dehqonchilik mahsulotlari 22 918,8 mlrd.so'mni (104,1%), chorvachilik mahsulotlari 15 250,7 mlrd. so'mni (103,2 %) tashkil qildi.

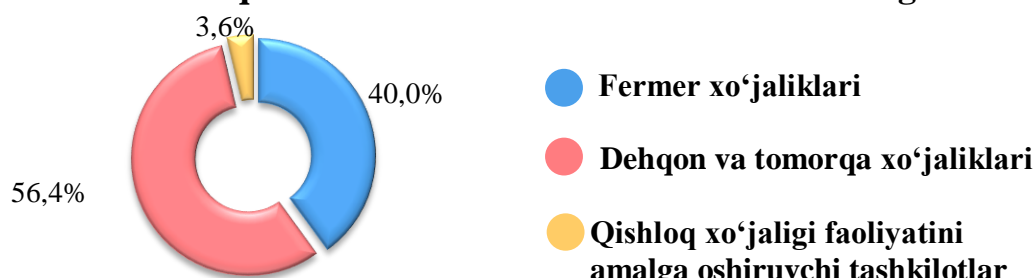
### Qishloq xo'jaligi mahsulotlari ishlab chiqarish hajmida dehqonchilik va chorvachilik mahsulotlarining ulushi



### Ishlab chiqarilgan qishloq xo'jaligi mahsulotlari hajmining hududlar kesimida taqsimlanishi, % da

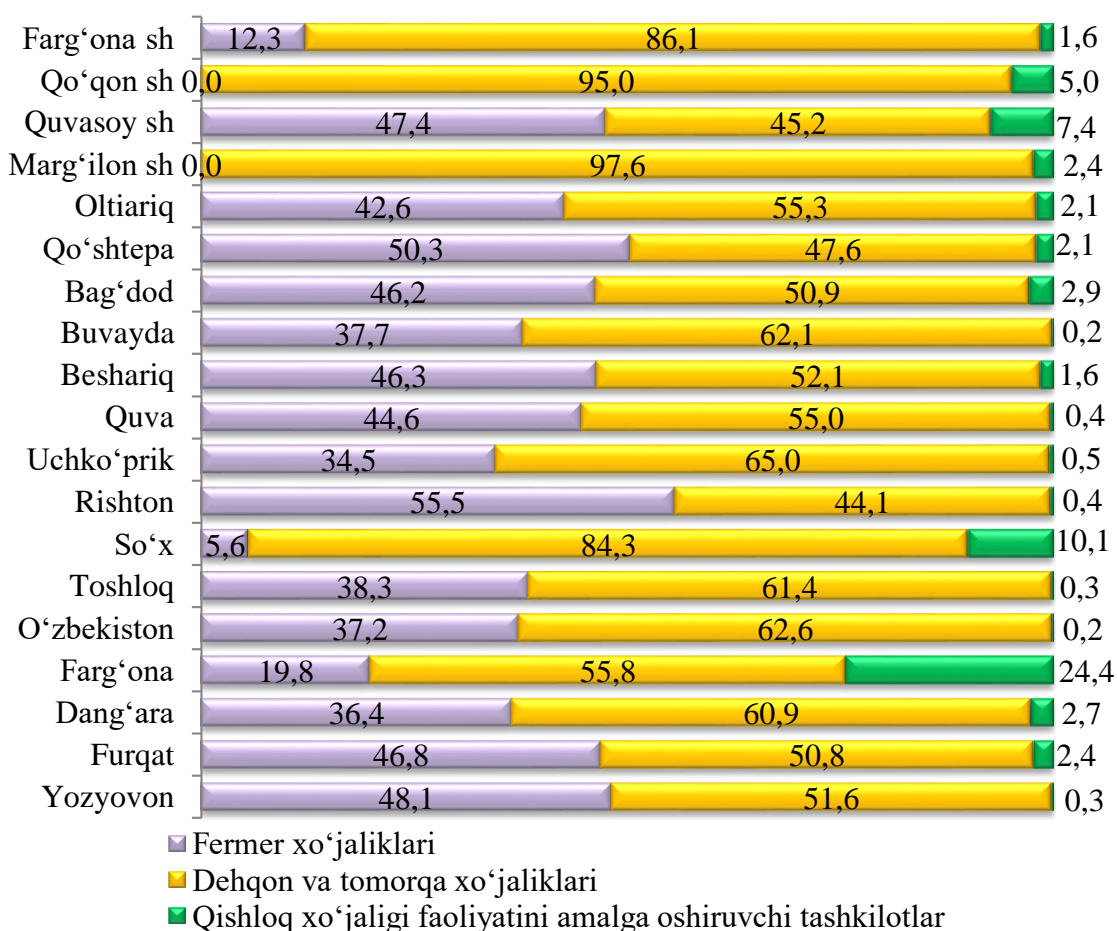


## Qishloq xo'jaligi mahsulotlari ishlab chiqarish hajmida dehqonchilik va chorvachilik mahsulotlarining ulushi



Xo'jalik toifalari bo'yicha tahlillar qishloq xo'jaligi mahsulotlari umumiy hajmining 56,4% - dehqon va tomorqa xo'jaliklariga, 40,0% - fermer xo'jaliklariga, 3,6 % -qishloq xo'jaligi faoliyatini amalga oshiruvchi tashkilotlarga to'g'ri kelishini ko'rsatmoqda.

## Ishlab chiqarilgan qishloq xo'jaligi mahsulotlarining hududlar bo'yicha xo'jalik toifalari kesimida taqsimlanishi, %da



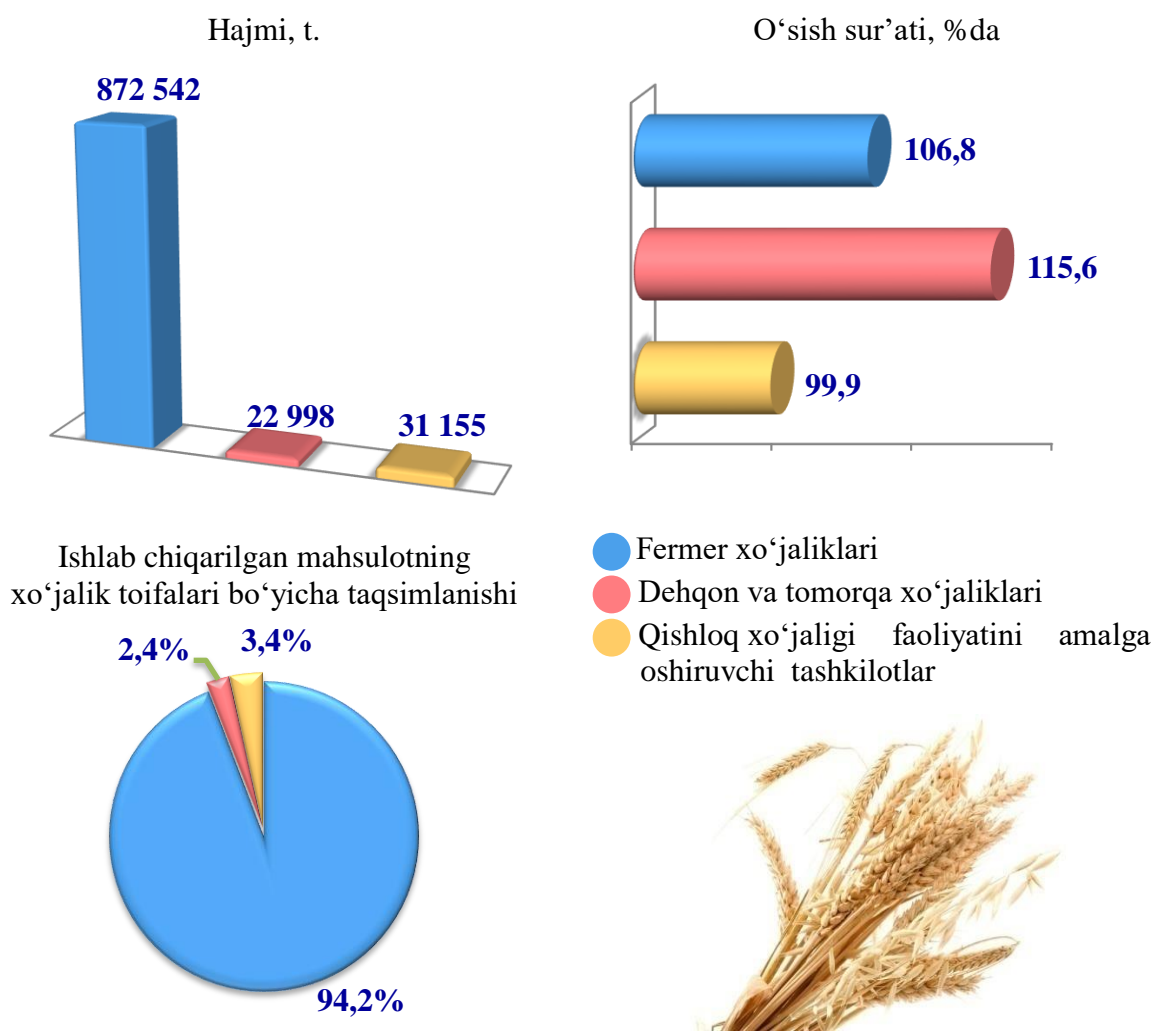
2023- yilning yanvar-dekabr oylari yakuniga ko'ra ishlab chiqarilgan qishloq xo'jaligi mahsulotlari tarkibidagi fermer xo'jaliklarining ulushi bo'yicha eng yuqori ko'rsatkich Rishton tumanida (55,5%), dehqon va tomorqa xo'jaliklarining eng yuqori ulushi Marg'ilon shahrida (97,6 %), qishloq xo'jaligi faoliyatini amalga oshiruvchi tashkilotlarning eng yuqori ulushi Farg'ona tumanida (24,4 %) qayd etildi.

Fermer xo'jaliklarining qishloq xo'jaligi mahsuloti tarkibidagi ulushi bo'yicha eng kam ko'rsatkich So'x tumanida (5,6 %), dehqon va tomorqa xo'jaliklarining eng kam ulushi Rishton tumanida (44,1 %), qishloq xo'jaligi faoliyatini amalga oshiruvchi tashkilotlarning eng kam ulushi Buvayda va O'zbekiston tumanlarida (0,2 %) qayd etildi.

### **Dehqonchilik**

2023- yilning yanvar-dekabr oylarida ishlab chiqarilgan dehqonchilik mahsulotlarining hajmi 22 918,8 mlrd. so'mni yoki 2022- yilning mos davriga nisbatan 104,1 %ni tashkil etdi. Ishlab chiqarilgan qishloq xo'jaligi mahsulotlarining umumiy hajmida dehqonchilik mahsulotlarining ulushi 60,0 %ni tashkil qildi.

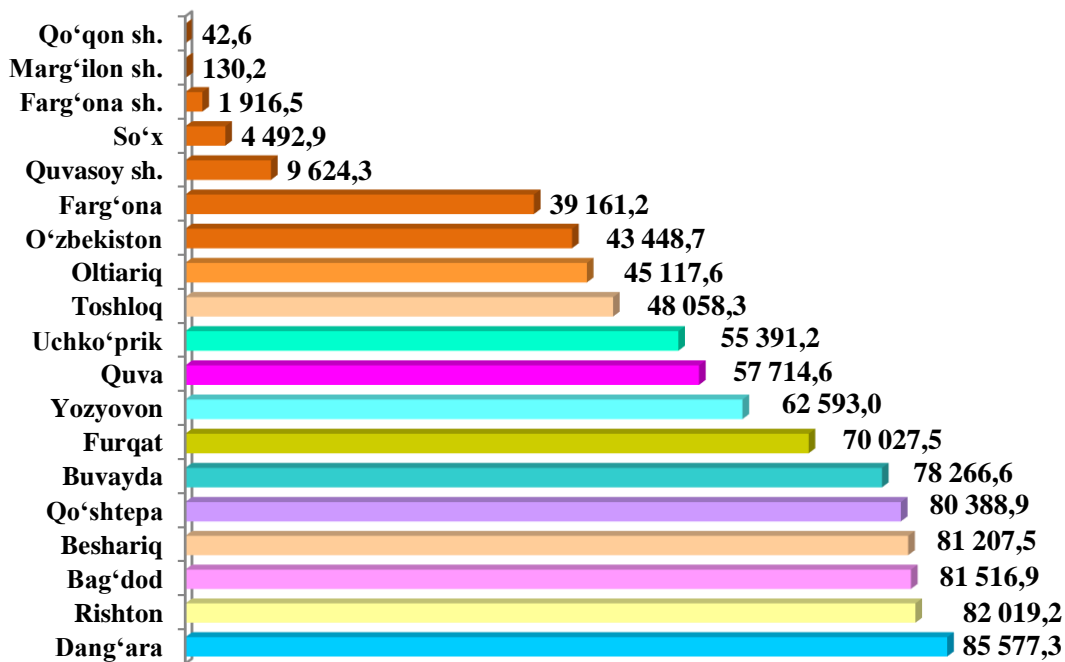
### **Donli ekinlar**



2023-yilning yanvar-dekabr oylarida barcha toifadagi xo'jaliklar tomonidan 926 695 tonna donli ekinlar (2022- yilning yanvar-dekabr oyiga nisbatan 106,8%ga ko'p) ishlab chiqarildi. Jami don ishlab chiqarish ko'rsatkichlarini xo'jaliklar toifalari bo'yicha tahlil qilinganda, jami don ishlab chiqarish umumiy hajmidan 94,2 % fermer xo'jaliklari hissasiga to'g'ri kelishini ko'rsatmoqda.



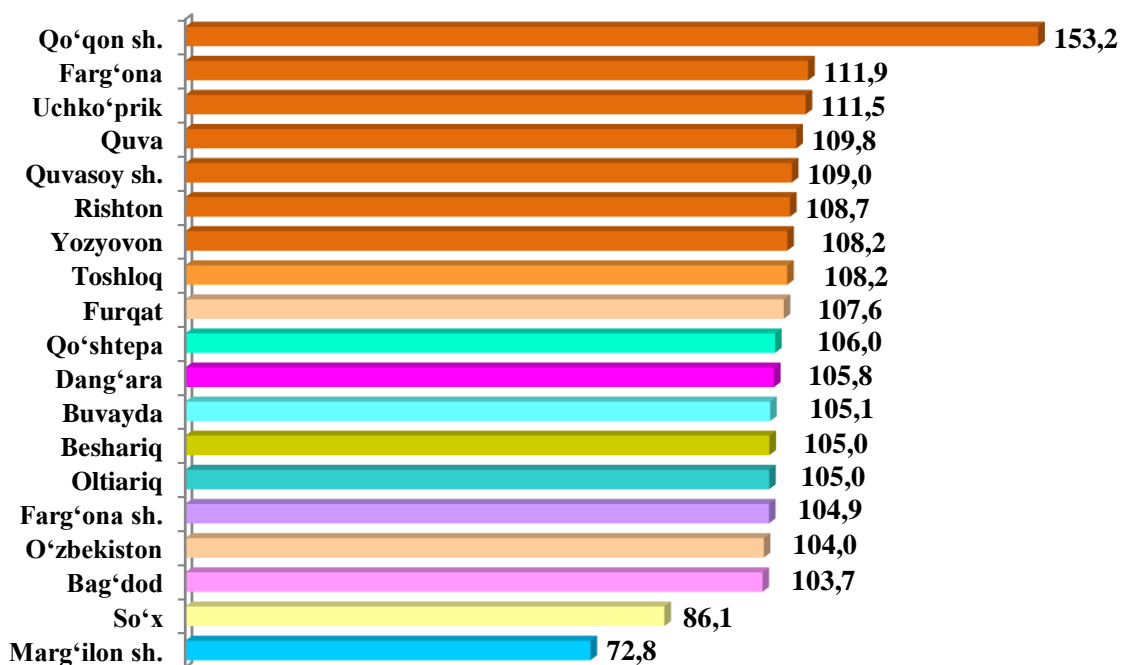
Fargʻona viloyati boʻyicha  
donli ekinlar yetishtirish  
hajmi, tonna



2023- yilning yanvar-dekabr oylarida don ekinlari ishlab chiqarish koʻrsatkichlarini tumanlarboʻyicha tahlil qilinganda Dangʻara tumanida 85 577,3 tonna, Rishton (82 019,2), Bagʻdod (81 516,9) hamda Beshariq (81 207,5) tumanlarida ishlab chiqarish hajmlarining yuqori koʻrsatkichlari kuzatildi.

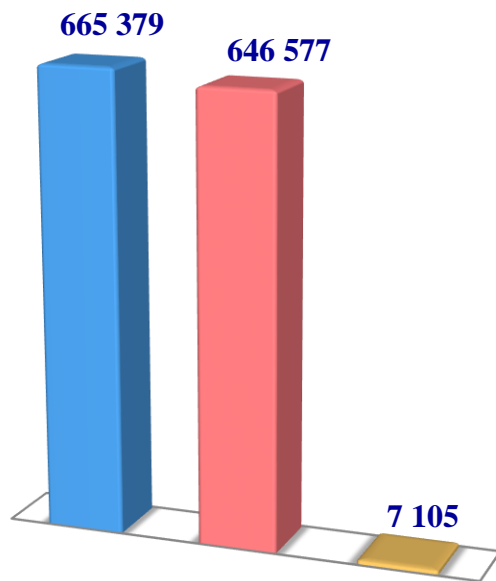
Qoʻqon shahrida 42,6 tonna, Margʻilon (130,2), Fargʻona (1 916,5) shaharlarida hamda Soʻx (4 492,9) tumanida esa aksincha ishlab chiqarish hajmlari pastligi kuzatildi.

Donli ekinlarni tumanlar kesimida oʻsish surʻati % da  
(2023- yil yanvar-dekabr)

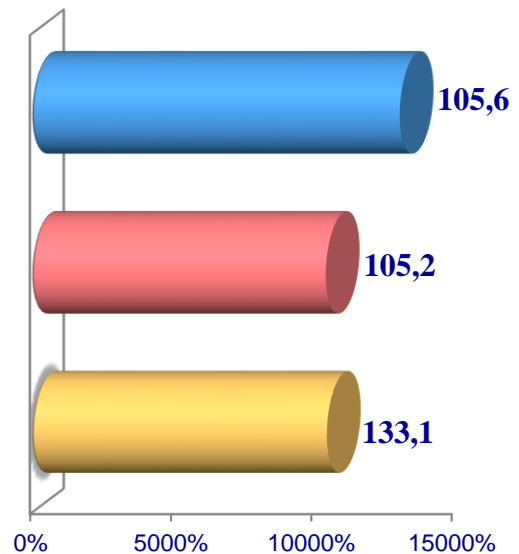


## Sabzavotlar

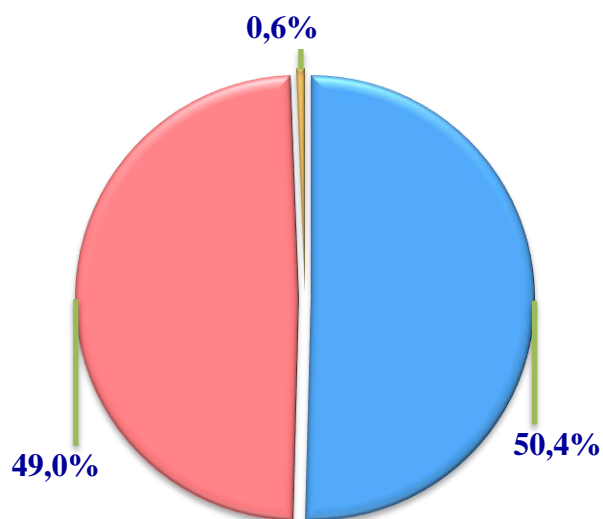
Hajmi, t.



O'sish sur'ati, % da



Ishlab chiqarilgan mahsulotning  
xo'jalik toifalari bo'yicha taqsimlanishi



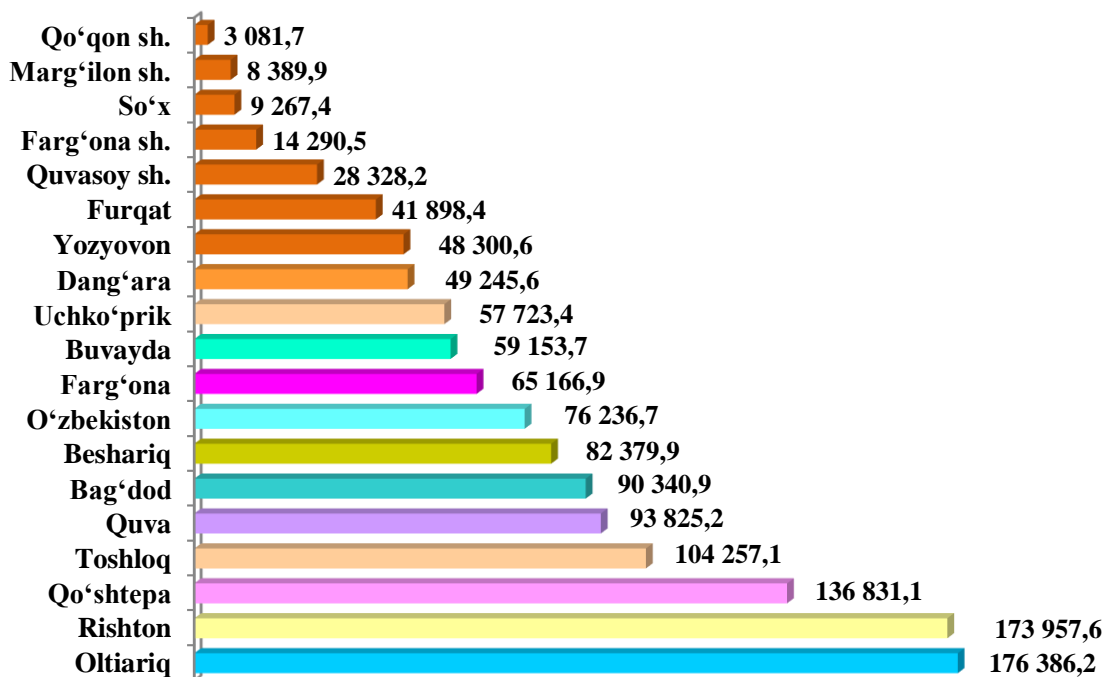
- Fermer xo'jaliklari
- Dehqon va tomorqa xo'jaliklari
- Qishloq xo'jaligi faoliyatini amalga oshiruvchi tashkilotlar



2023- yilning yanvar-dekabr oylarida barcha toifadagi xo'jaliklar tomonidan 1 319 061 tonna sabzavotlar (2022- yilning yanvar-dekabr oyiga nisbatan 105,5 %) ishlab chiqarildi. Sabzavot ishlab chiqarish ko'rsatkichlarini xo'jaliklar toifalari bo'yicha tahlil qilinganda, sabzavot ishlab chiqarish umumiy hajmidan 50,4 % dehqon va tomorqa xo'jaliklari hissasiga to'g'ri kelishini ko'rsatmoqda.

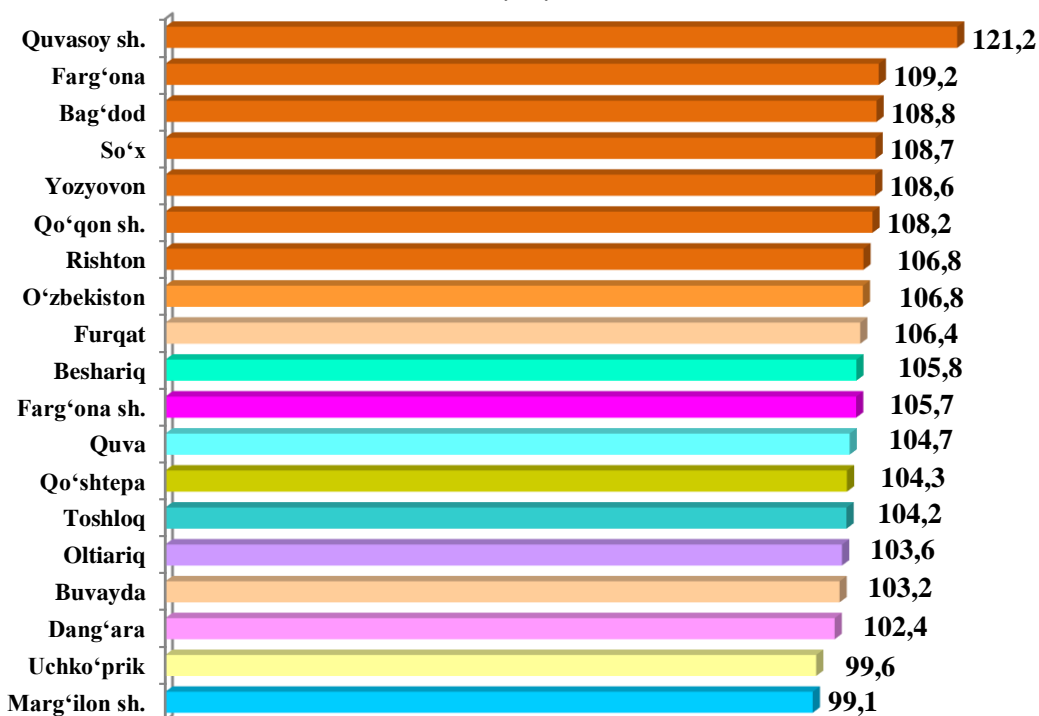


## Farg'ona viloyati bo'yicha sabzavotlar yetishtirish hajmi, tonna

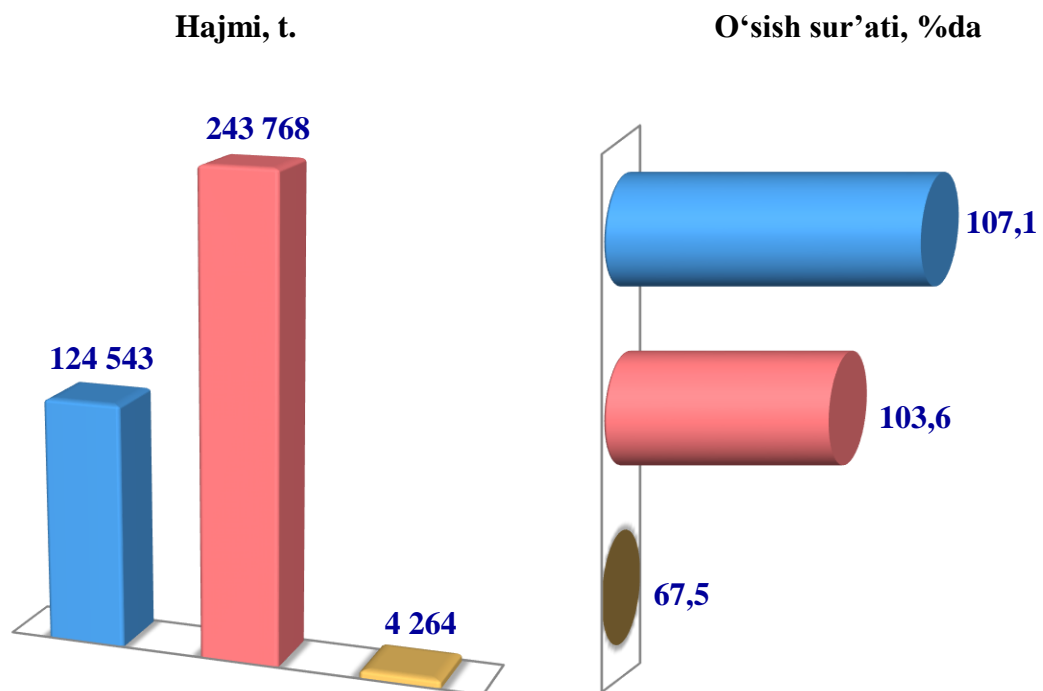


2023- yilning yanvar-dekabr oylarida sabzavotlar ishlab chiqarish ko'rsatkichlarini tumanlar bo'yicha tahlil qilinganda Oltiariq tumanida 176 386,2 tonna, Rishton (173 957,6), Qo'shtepa (136 831,1), Toshloq (104 257,1), Quva (93 825,2) hamda Bag'dod (90 340,9) tumanlarida ishlab chiqarish hajmlarining yuqoriko'rsatkichlari kuzatildi. Shuningdek, Qo'qon (3 081,7) va Marg'ilon shaharlarida (8 389,9), So'x (9 267,4) tumanida, Farg'ona (14 290,5) va Quvasoy (28 328,2) shaharlarida esa aksincha ishlab chiqarish hajmlari pastligi kuzatildi.

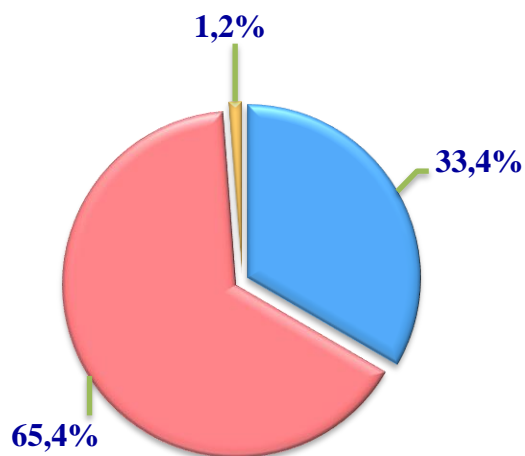
## Sabzavotlarni tumanlar kesimida o'sish sur'ati % da (2023- yil yanvar-dekabr)



## Kartoshka



**Ishlab chiqarilgan mahsulotning  
xo'jalik toifalari bo'yicha taqsimlanishi**



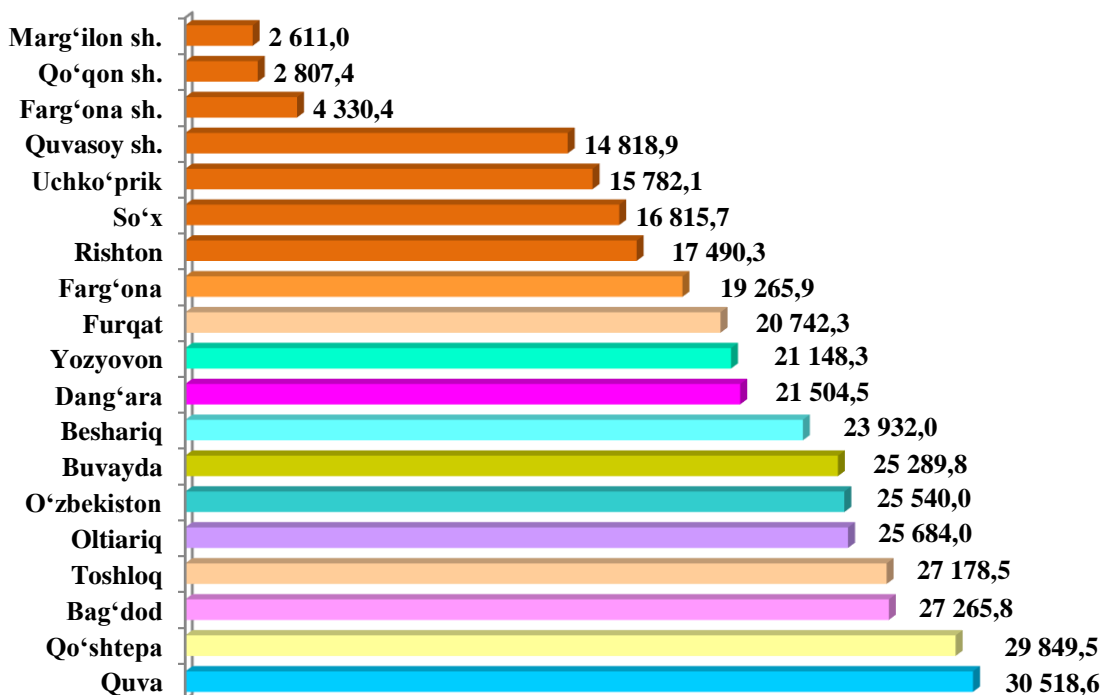
- Fermer xo'jaliklari
- Dehqon va tomorqa xo'jaliklari
- Qishloq xo'jaligi faoliyatini amalga oshiruvchi tashkilotlar



2023- yilning yanvar-dekabr oylarida barcha toifadagi xo'jaliklar tomonidan 372 575 tonna kartoshka (2022- yilning yanvar-dekabr oyiga nisbatan 104,1 %ga ko'p) ishlab chiqarildi. Kartoshka ishlab chiqarish ko'rsatkichlarini xo'jaliklar toifalari bo'yicha tahlil qilinganda, kartoshka ishlab chiqarish umumiy hajmidan 65,4 % dehqon va tomorqa xo'jaliklari hissasiga to'g'ri kelishini ko'rsatmoqda.




## Fargʻona viloyati boʻyicha kartoshka yetishtirish hajmi, tonna



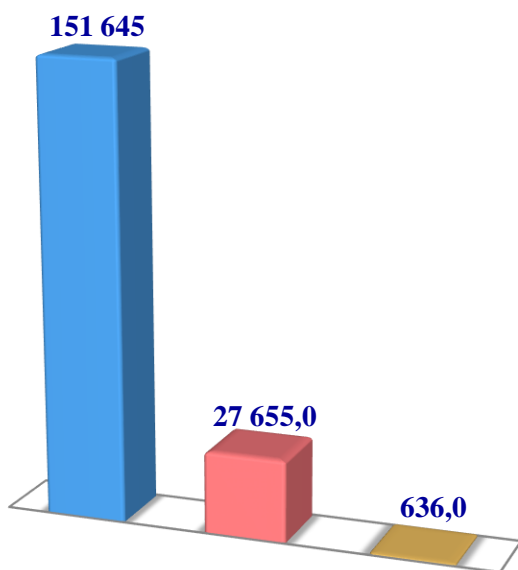
2023- yilning yanvar-dekabr oylarida kartoshka ishlab chiqarish koʻrsatkichlarini tumanlar boʻyicha tahlil qilinganda Quva tumanida 30 518,6 tonna, Qoʻshtepa (29 849,5), Bagʻdod (27 265,8), Toshloq (27 178,5) hamda Oltiariq (25 684,0) tumanlarida ishlab chiqarish hajmlarining yuqori koʻrsatkichlari kuzatildi. Margʻilon shahrida 2 611,0 tonna, Qoʻqon (2 807,4), Fargʻona (4 330,4) va Quvasoy (14 818,9) shaharlarida hamda Uchkoʻprik (15 782,1) tumanida esa aksincha ishlab chiqarish hajmlari pastligi kuzatildi.

## Kartoshkani tumanlar kesimida oʻsish surʻati % da (2023- yil yanvar-dekabr)

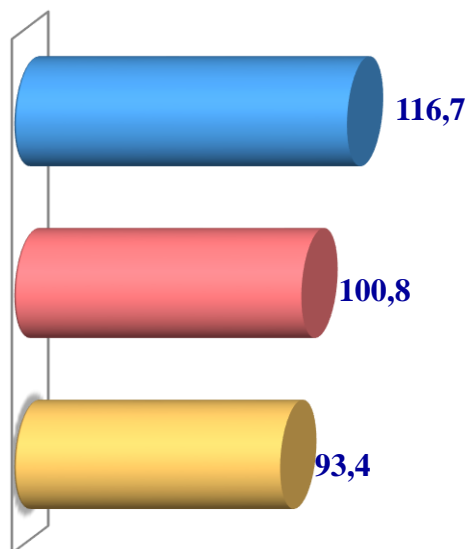


## Poliz

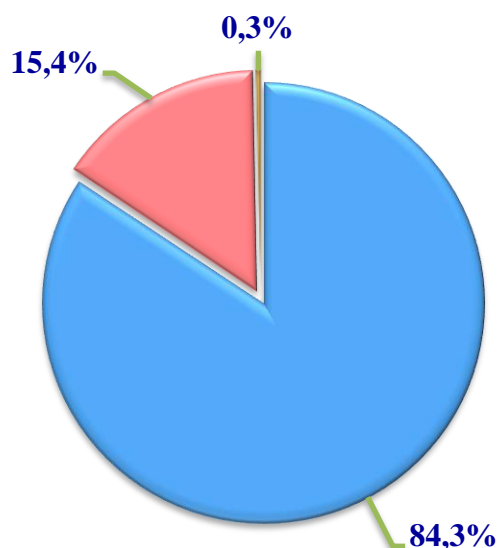
Hajmi, t.



O'sish sur'ati, %da



Ishlab chiqarilgan mahsulotning  
xo'jalik toifalari bo'yicha taqsimlanishi



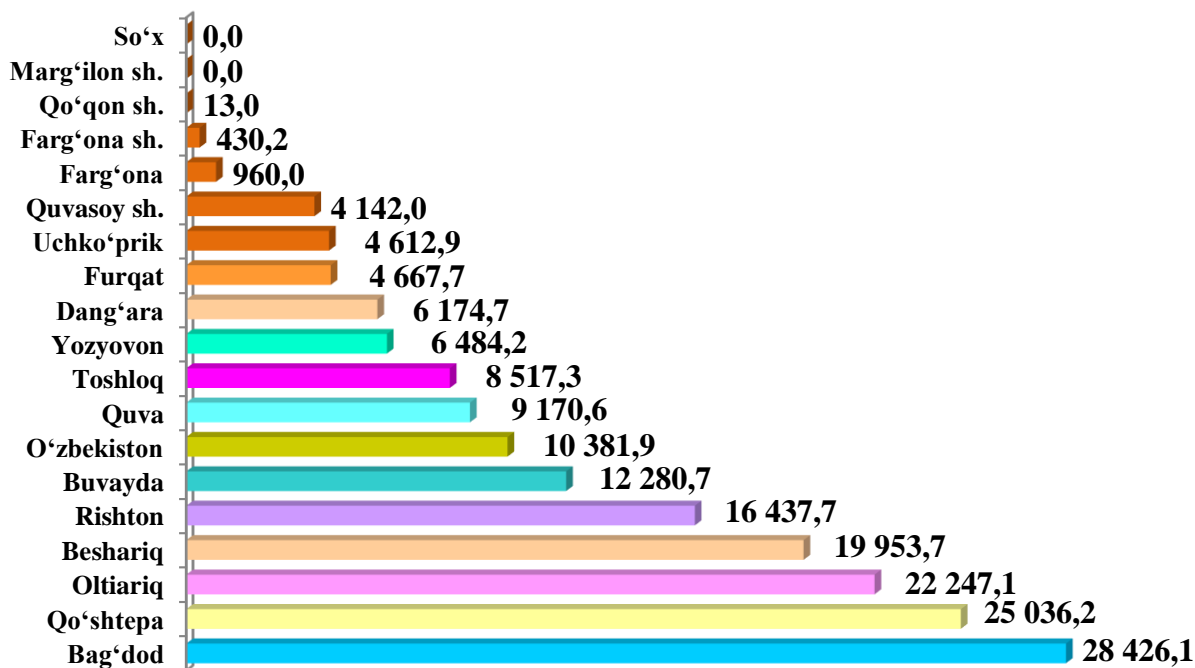
- Fermer xo'jaliklari
- Dehqon va tomorqa xo'jaliklari
- Qishloq xo'jaligi faoliyatini amalga oshiruvchi tashkilotlar



2023- yilning yanvar-dekabr oylarida barcha toifadagi xo'jaliklar tomonidan 179 936 tonna poliz (2022- yilning yanvar-dekabr oyiga nisbatan 13,8 %ga ko'p) ishlab chiqarildi. Poliz ishlab chiqarish ko'rsatkichlarini xo'jaliklar toifalari bo'yicha tahlil qilinganda, poliz ishlab chiqarish umumiy hajmidan 84,3 % fermer xo'jaliklari hissasiga to'g'ri kelishini ko'rsatmoqda.



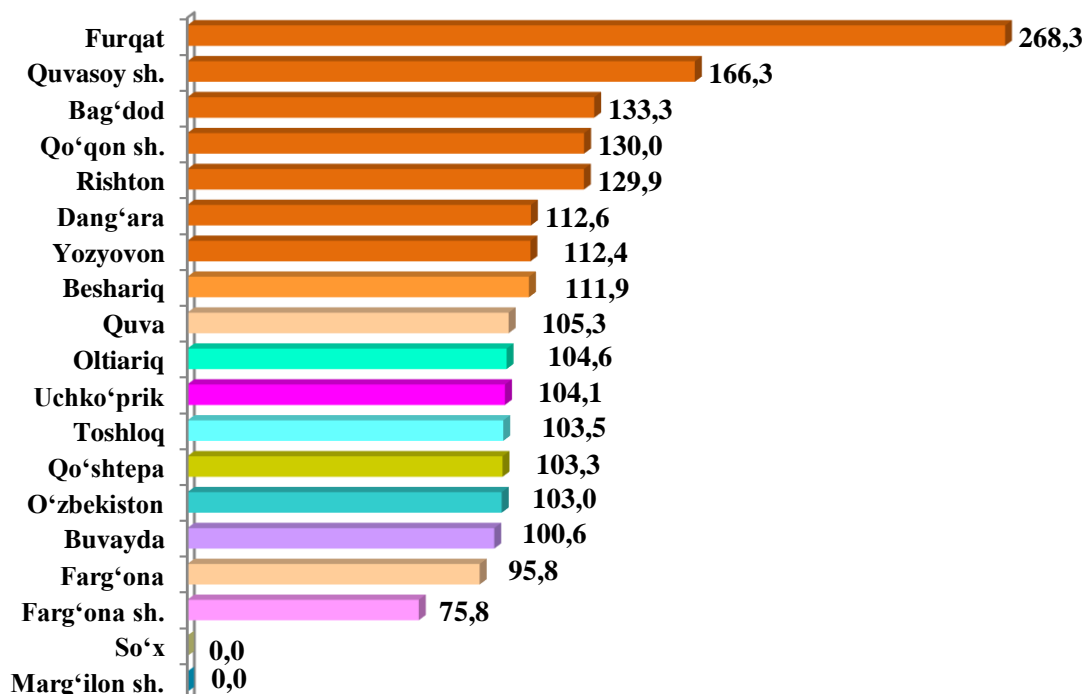
## Farg‘ona viloyati bo‘yicha poliz mahsulotlari yetishtirish hajmi, tonna



2023- yilning yanvar-dekabr oylarida poliz ishlab chiqarish ko‘rsatkichlarini tumanlar bo‘yicha tahlil qilinganda Bag‘dod tumanida 28 426,1 tonna, Qo‘sh tepa (25 036,2), Oltiariq (22 247,1), hamda Beshariq (19 953,7), Rishton (16 437,7) tumanlarida ishlab chiqarish hajmlarining yuqori ko‘rsatkichlari kuzatildi.

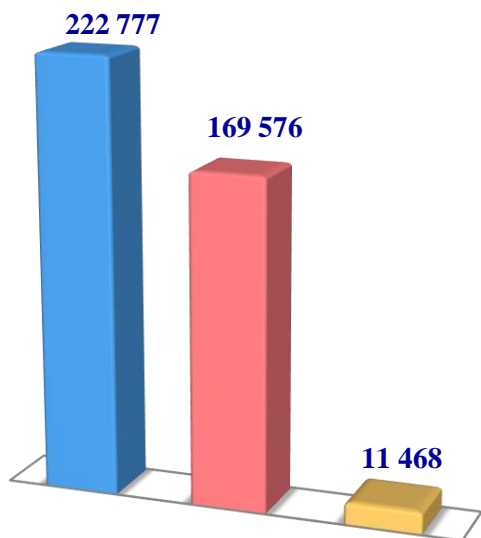
So‘x tumani va Marg‘ilon shaharlarida poliz ekinlari ishlab chiqarilmadi, shuningdek Qo‘qon shahrida 13,0 tonna, Farg‘ona shahrida (430,2), Farg‘ona tumanida (960,0), Quvasoy shahrida (4 142,0), Uchko‘prik tumanida (4 612,9) esa aksincha ishlab chiqarish hajmlari pastligi kuzatildi

## Poliz mahsulotlarining tumanlar kesimida o‘sish sur‘ati % da(2023- yil yanvar-dekabr)

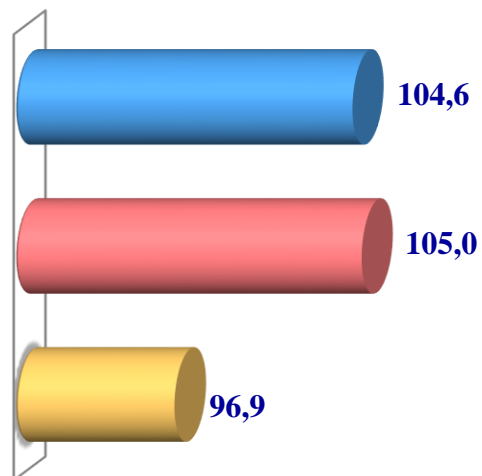


## Meva va rezavorlar

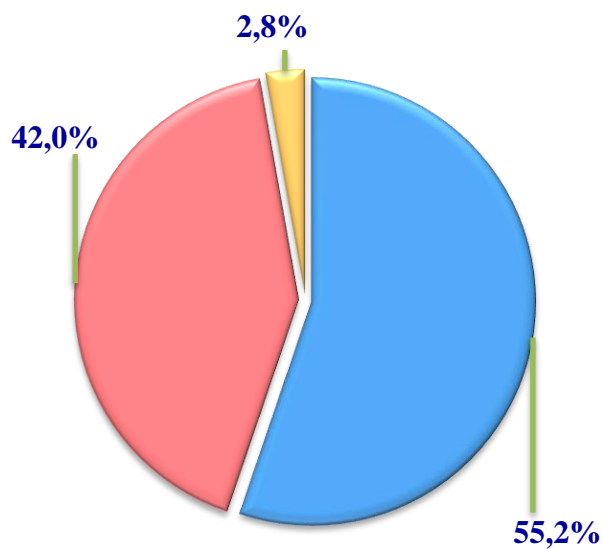
**Hajmi, t.**



**O'sish sur'ati, %da**



**Ishlab chiqarilgan mahsulotning  
xo'jalik toifalari bo'yicha taqsimlanishi**



● Fermer xo'jaliklari

● Dehqon va tomorqa xo'jaliklari

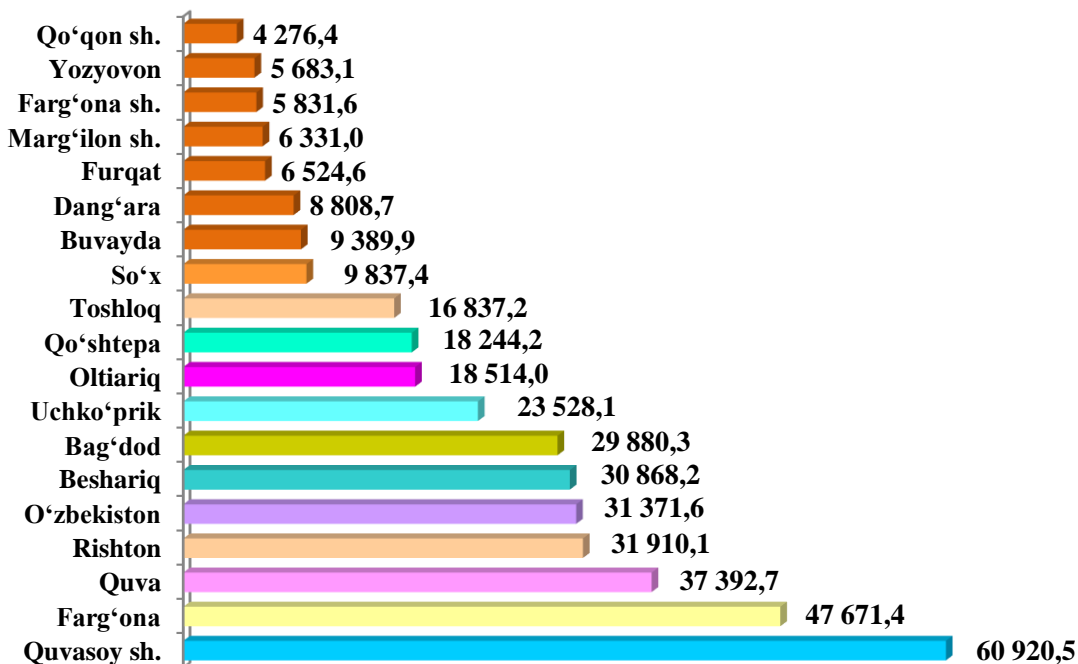
● Qishloq xo'jaligi faoliyatini amalga oshiruvchi tashkilotlar



2023- yilning yanvar-dekabr oylarida barcha toifadagi xo'jaliklar tomonidan 403 821 tonna meva va rezavorlar (2022- yilning yanvar-dekabr oyiga nisbatan 4,5 %ga ko'p) ishlab chiqarildi. Meva va rezavorlar ishlab chiqarish ko'rsatkichlarini xo'jaliklar toifalari bo'yicha tahlil qilinganda, meva va rezavorlar ishlab chiqarish umumiy hajmidan 55,2 % fermer xo'jaliklari hissasiga to'g'ri kelishini ko'rsatmoqda.



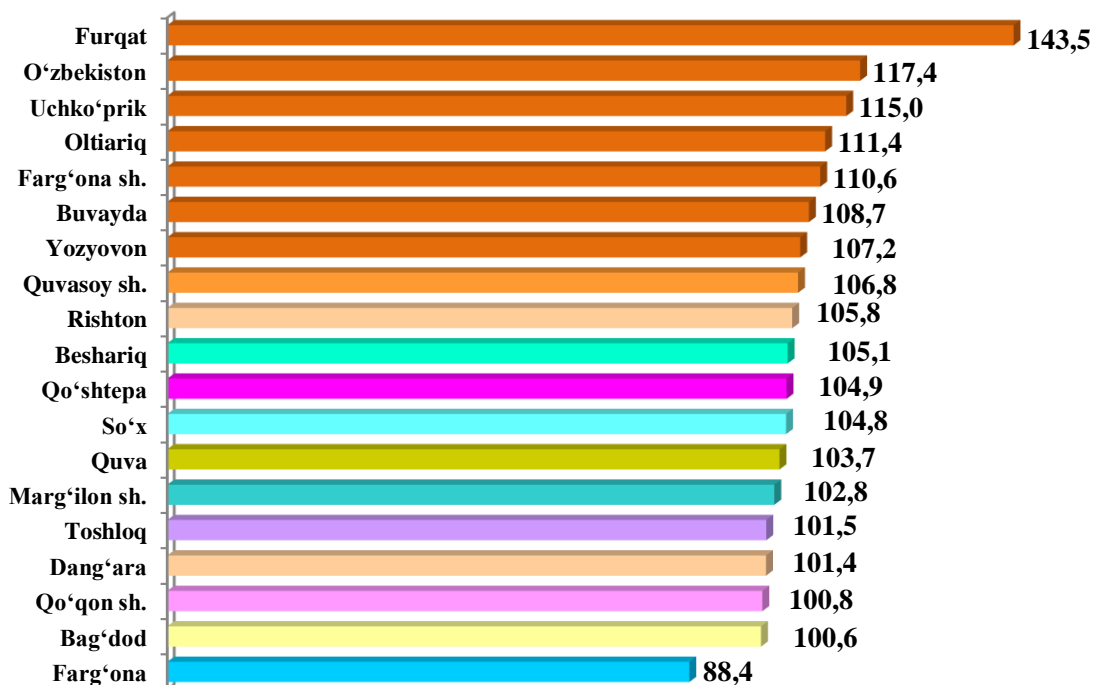
## Fargʻona viloyati boʻyicha meva va rezavorlar yetishtirish hajmi, tonna



2023- yilning yanvar-dekabr oylarida meva va rezavorlar ishlab chiqarish koʻrsatkichlarini tumanlar boʻyicha tahlil qilinganda Quvasoy shahrida 60 920,5 tonna, Fargʻona (47 671,4), Quva (37 392,7), Rishton (31 910,1), Oʻzbekiston (31 371,6) hamda Beshariq (30 868,2) tumanlarida ishlab chiqarish hajmlarining yuqori koʻrsatkichlari kuzatildi.

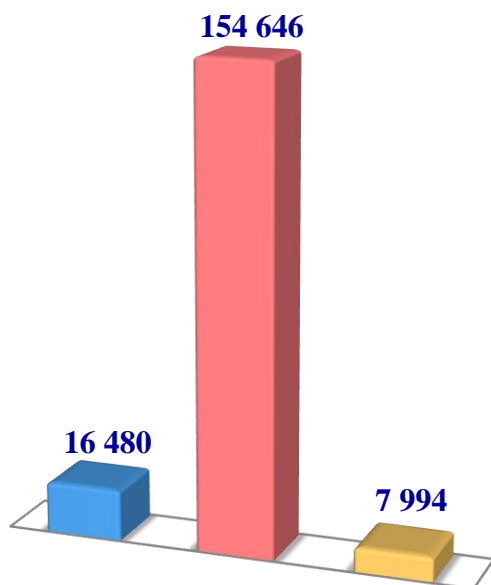
Qoʻqon shahrida 4 276,4 tonna, Yozyovon (5 683,1) tumanida, Fargʻona (5 831,6) va Margʻilon (6 331,0) shaharlarida esa aksincha ishlab chiqarish hajmlari pastligi kuzatildi.

## Meva va rezavorlarni tumanlar kesimida oʻsish surʻati % da(2023- yil yanvar-dekabr)

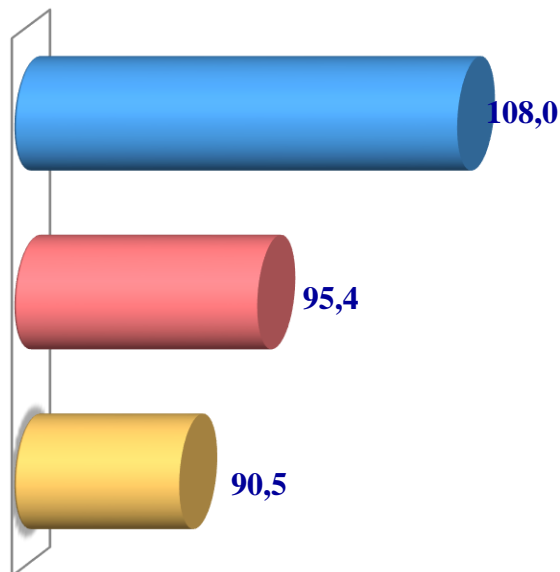


## Uzum

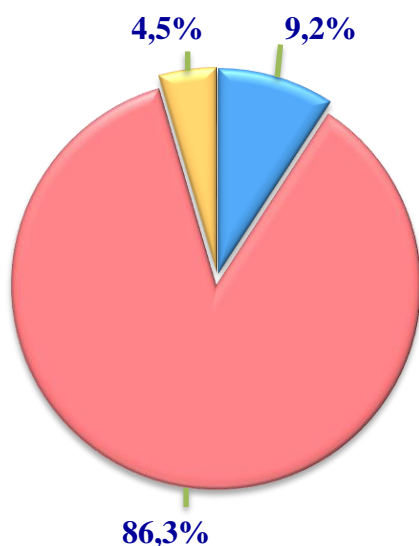
Hajmi, t.



O'sish sur'ati, %da



Ishlab chiqarilgan mahsulotning  
xo'jalik toifalari bo'yicha taqsimlanishi



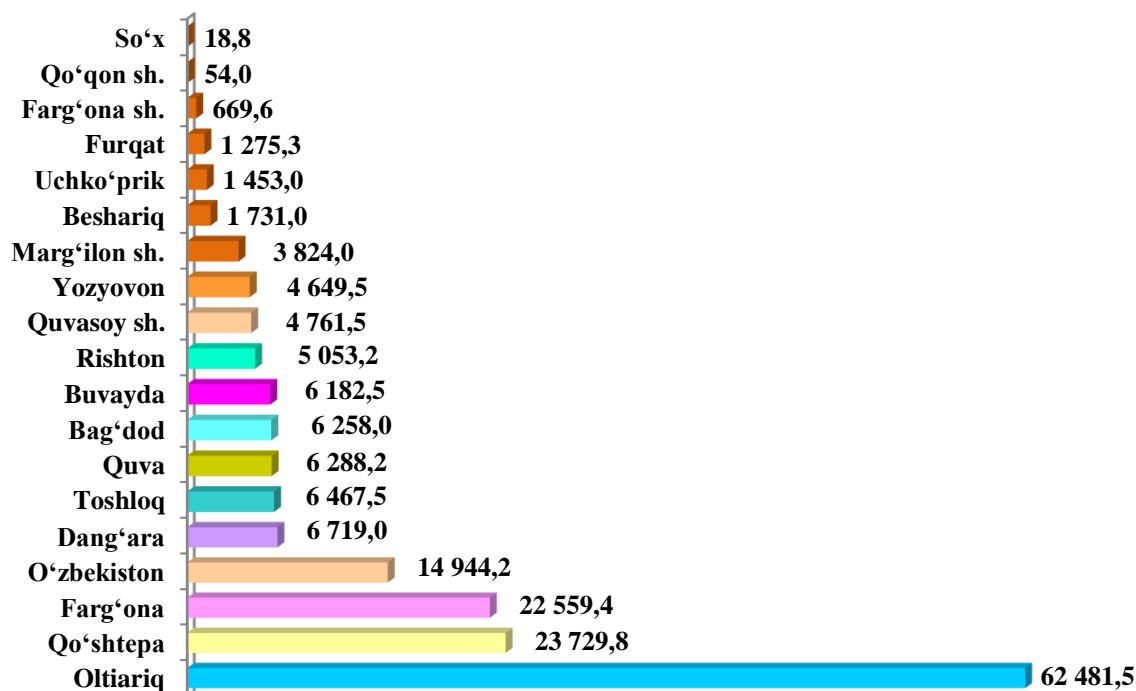
- Fermer xo'jaliklari
- Dehqon va tomorqa xo'jaliklari
- Qishloq xo'jaligi faoliyatini amalga oshiruvchi tashkilotlar



2023- yilning yanvar-dekabr oylarida barcha toifadagi xo'jaliklar tomonidan 179 120 tonna uzum (2022- yilning yanvar-dekabr oyiga nisbatan 3,8 %ga kam) ishlab chiqarildi. Uzum ishlab chiqarish ko'rsatkichlarini xo'jaliklar toifalari bo'yicha tahlil qilinganda, uzum ishlab chiqarish umumiy hajmidan 86,3 % dehqon va tomorqa xo'jaliklari hissasiga to'g'ri kelishini ko'rsatmoqda.



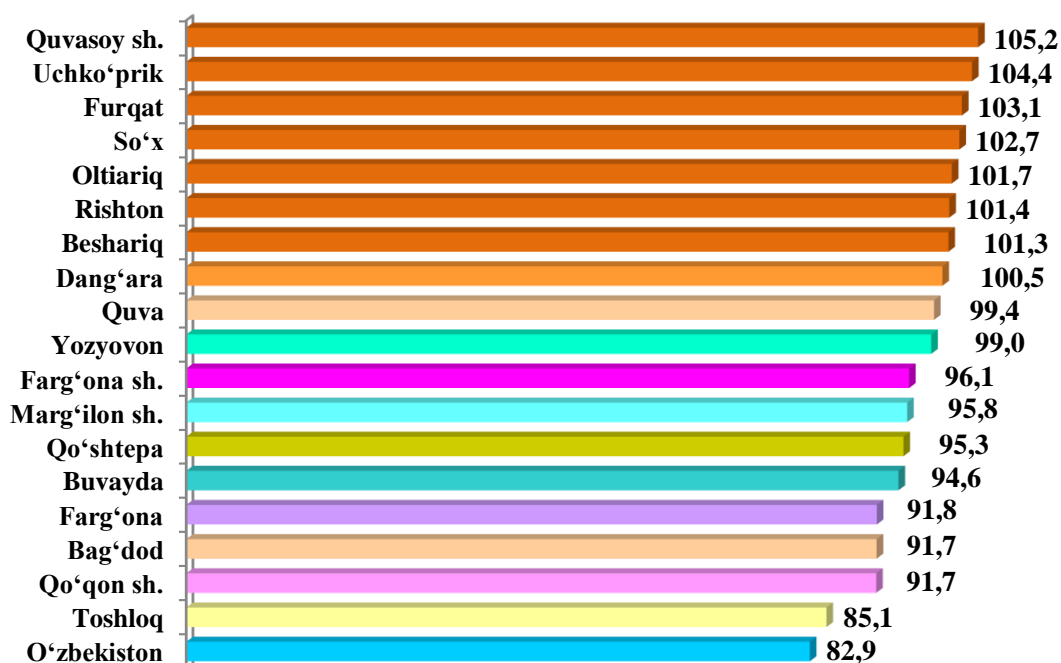
## Fargʻona viloyati boʻyicha uzum yetishtirish hajmi, tonna



2023- yilning yanvar-dekabr oylarida uzum ishlab chiqarish koʻrsatkichlarini tumanlar boʻyicha tahlil qilinganda Oltiariq tumanida 62 481,5 tonna, Qoʻsh tepa (23 729,8), Fargʻona (22 559,4) hamda Oʻzbekiston (14 944,2) tumanlarida ishlab chiqarish hajmlarining yuqori koʻrsatkichlari kuzatildi.

Shuningdek, Soʻx tumanida 18,8 tonna, Qoʻqon (54,0), Fargʻona (669,6) shaharlarida, Furqat (1 275,3) hamda Uchkoʻprik tumanlari (1 453,0) esa aksincha ishlab chiqarish hajmlari pastligi kuzatildi.

### Uzumni tumanlar kesimida oʻsish surʻati % da (2023- yil yanvar-dekabr)



**2023- yilning yanvar-dekabr oylarida dehqonchilik mahsulotlarini yetishtirish**

	tonna	O'sish sur'ati, %da
<b>Don jami</b>	<b>926 695</b>	<b>106,8</b>
shu jumladan:		
Fermer xo'jaliklari	872 542	106,8
Dehqon va tomorqa xo'jaliklari	22 998	115,6
Qishloq xo'jaligi faoliyatini amalga oshiruvchi tashkilotlar	31 155	99,9
<b>shundan boshqali don</b>	<b>719 114</b>	<b>104,5</b>
shu jumladan:		
Fermer xo'jaliklari	687 377	104,4
Dehqon va tomorqa xo'jaliklari	2 045	8,2 m.
Qishloq xo'jaligi faoliyatini amalga oshiruvchi tashkilotlar	29 692	101,2
<b>Shu jamladan bug'doy</b>	<b>715 369</b>	<b>104,2</b>
shu jumladan:		
Fermer xo'jaliklari	683 770	104,0
Dehqon va tomorqa xo'jaliklari	2 031	8,2 m.
Qishloq xo'jaligi faoliyatini amalga oshiruvchi tashkilotlar	29 568	101,8
<b>Kartoshka</b>	<b>372 575</b>	<b>104,1</b>
shu jumladan:		
Fermer xo'jaliklari	124 543	107,1
Dehqon va tomorqa xo'jaliklari	243 768	103,6
Qishloq xo'jaligi faoliyatini amalga oshiruvchi tashkilotlar	4 264	67,5
<b>Sabzavotlar jami</b>	<b>1 319 061</b>	<b>105,5</b>
shu jumladan:		
Fermer xo'jaliklari	665 379	105,6
Dehqon va tomorqa xo'jaliklari	646 577	105,2
Qishloq xo'jaligi faoliyatini amalga oshiruvchi tashkilotlar	7 105	133,1
<b>Poliz</b>	<b>179 936</b>	<b>113,8</b>
shu jumladan:		
Fermer xo'jaliklari	151 645	116,7
Dehqon va tomorqa xo'jaliklari	27 655	100,8
Qishloq xo'jaligi faoliyatini amalga oshiruvchi tashkilotlar	636	93,4
<b>Meva va rezavorlar</b>	<b>403 821</b>	<b>104,5</b>
shu jumladan:		
Fermer xo'jaliklari	222 777	104,6
Dehqon va tomorqa xo'jaliklari	169 576	105,0
Qishloq xo'jaligi faoliyatini amalga oshiruvchi tashkilotlar	11 468	96,9
<b>Uzum</b>	<b>179 120</b>	<b>96,2</b>
shu jumladan:		
Fermer xo'jaliklari	16 480	108,0
Dehqon va tomorqa xo'jaliklari	154 646	95,4
Qishloq xo'jaligi faoliyatini amalga oshiruvchi tashkilotlar	7 994	90,5

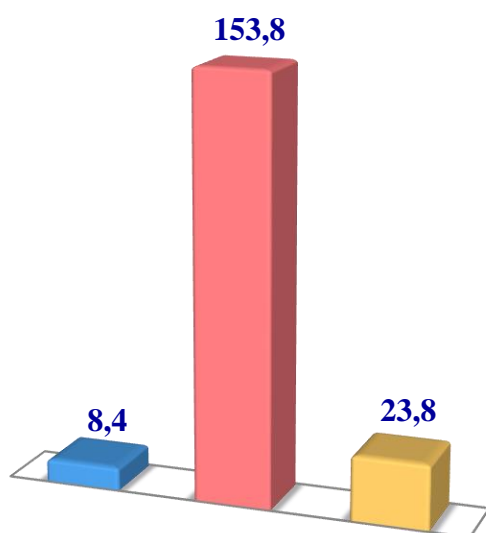
## Chorvachilik



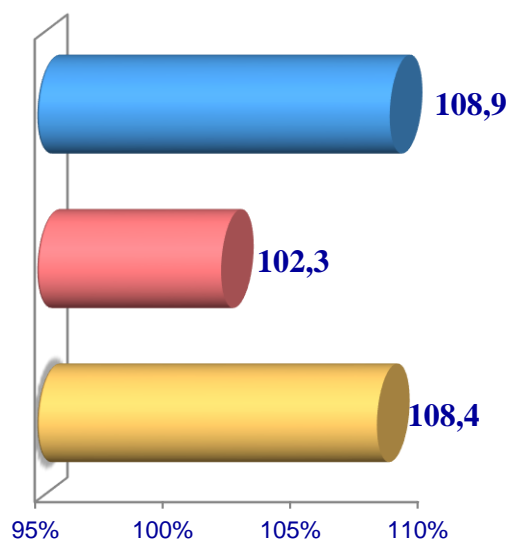
2023- yilning yanvar-dekabr oylarida chorvachilik mahsulotlarini ishlab chiqarish hajmi 15 250,7 mlrd. soʻmni yoki 2022- yilning mos davriga nisbatan 103,2 %ni tashkil qildi. Ishlab chiqarilgan qishloq xoʻjaligi mahsulotlarining umumiy hajmida chorvachilik mahsulotlarining ulushi 40,0 %ni tashkil etdi.

### Goʻsht (tirik vaznda)

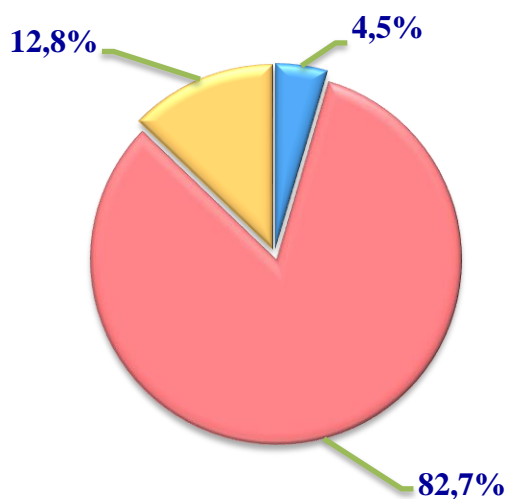
Hajmi, ming t.



Oʻsish surʼati, %da



Ishlab chiqarilgan mahsulotning xoʻjalik toifalari boʻyicha taqsimlanishi



● Fermer xoʻjaliklari

● Dehqon va tomorqa xoʻjaliklari

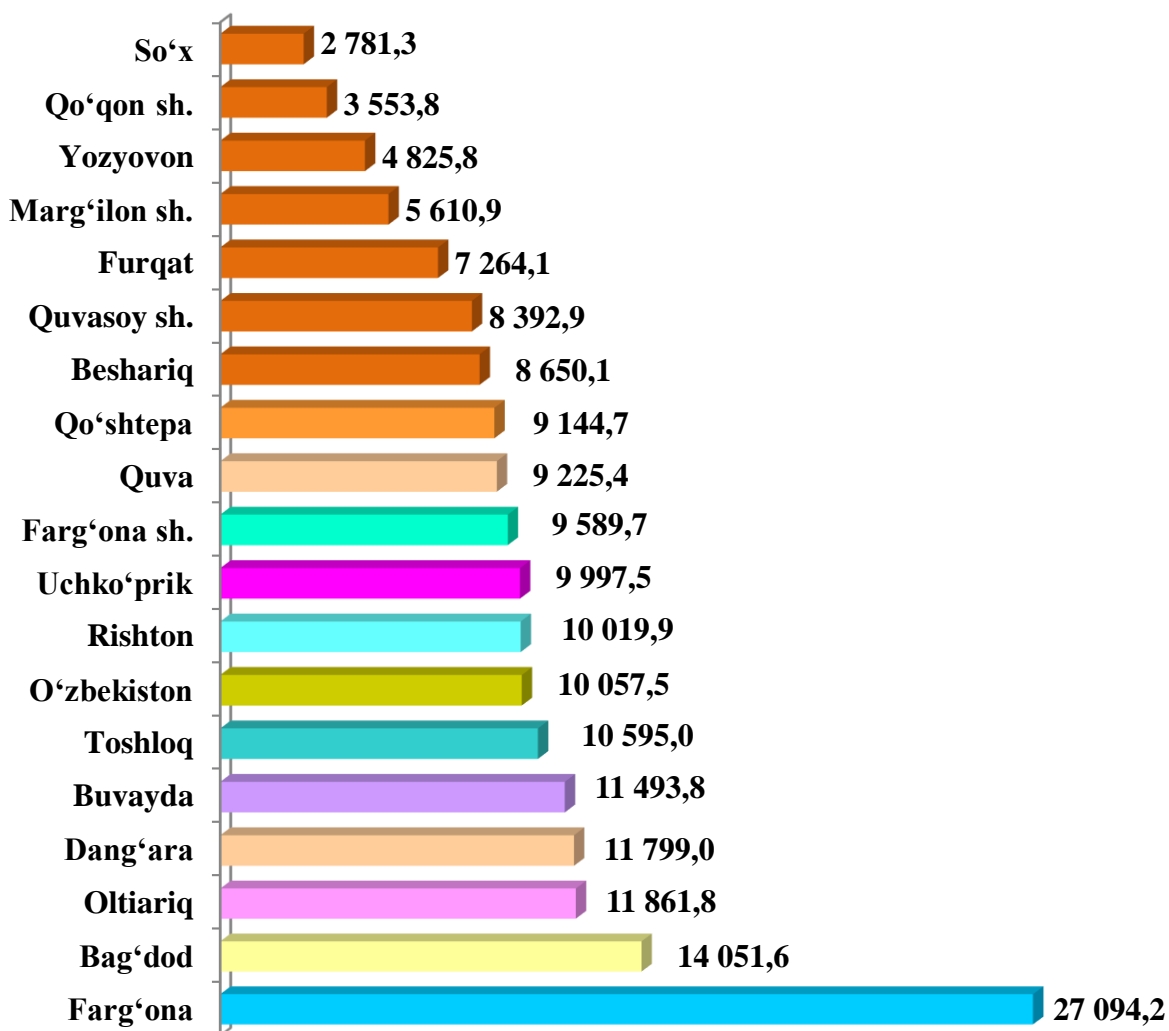
● Qishloq xoʻjaligi faoliyatini amalga oshiruvchi tashkilotlar



2023- yilning yanvar-dekabr oylarida barcha toifadagi xo‘jaliklar tomonidan tirik vaznda 186,0 ming tonna go‘sh (2022- yilning yanvar-dekabr oyiga nisbatan 3,3 %ga ko‘p) ishlab chiqarildi. Go‘sh ishlab chiqarish ko‘rsatkichlari xo‘jaliklar toifalari bo‘yicha tahlil etilganda, go‘sh ishlab chiqarish umumiy hajmidan 82,7 % dehqon va tomorqa xo‘jaliklari hissasiga to‘g‘ri kelganini qayd etish zarur.



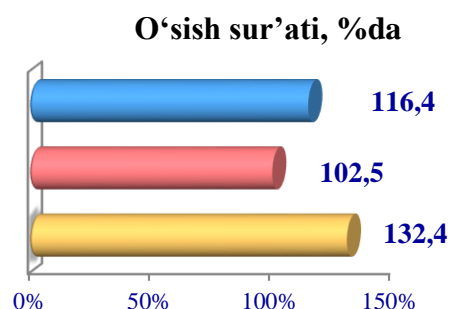
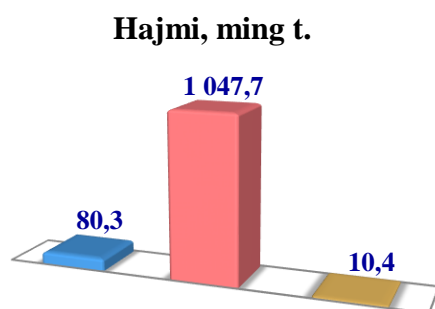
**Farg‘ona viloyati bo‘yicha  
go‘sh (tirik vaznda)  
yetishtirish hajmi, tonna**



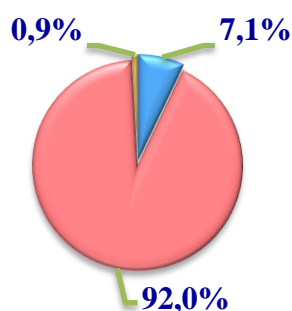
2023-yilning yanvar-dekabr oylarida go‘sh (tirik vaznda) ishlab chiqarish ko‘rsatkichlarini tumanlar bo‘yicha tahlil qilinganda Farg‘ona 27 094,2 tonna, Bag‘dod (14 051,6), Oltiariq (11861,8) hamda Dang‘ara (11 799,0) tumanlarida ishlab chiqarish hajmlarining yuqori ko‘rsatkichlari kuzatildi.

Shuningdek, So‘x tumani 2 781,3 tonna, Qo‘qon shahri (3 553,8) hamda Yozyovon tumani (4 825,8) va Marg‘ilon shahrida (5 610,9) ishlab chiqarish hajmlari pastligi kuzatildi.

## Sut



### Ishlab chiqarilgan mahsulotning xo'jalik toifalari bo'yicha taqsimlanishi



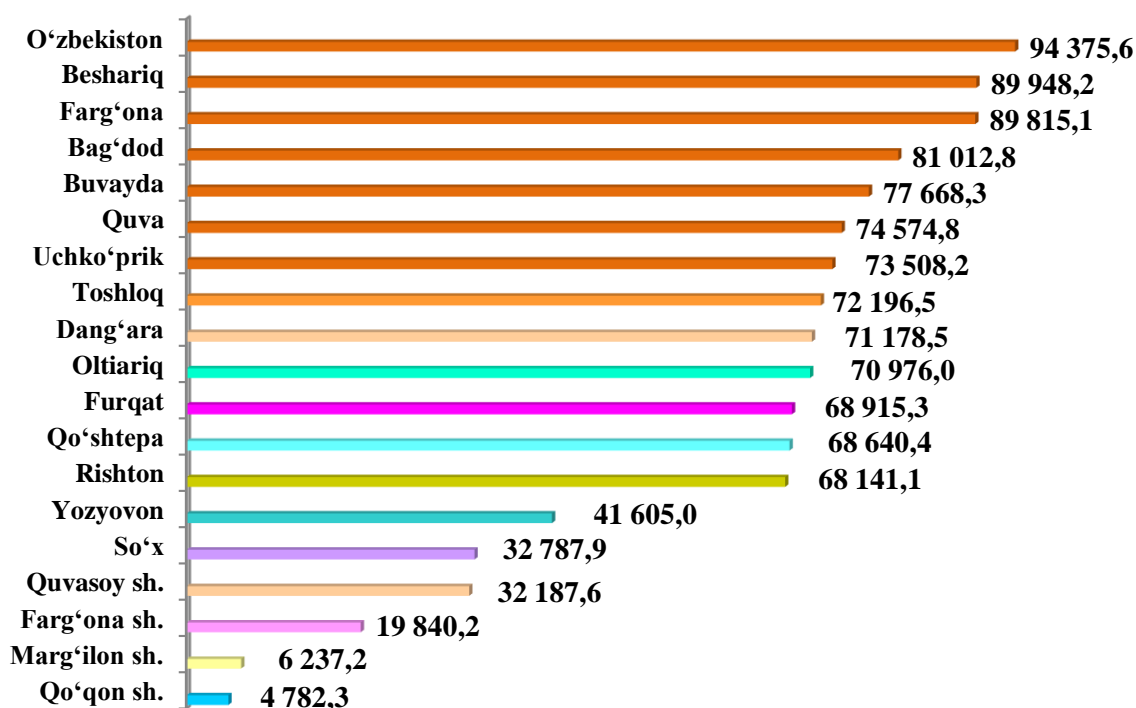
- Fermer xo'jaliklari
- Dehqon va tomorqa xo'jaliklari
- Qishloq xo'jaligi faoliyatini amalga oshiruvchi tashkilotlar



2023- yilning yanvar-dekabr oylarida barcha toifadagi xo'jaliklar tomonidan 1 138,4 ming tonna sut (2022- yilning yanvar-dekabr oyiga nisbatan 3,1 %ga ko'p) ishlab chiqarildi. Sut ishlab chiqarish ko'rsatkichlarini xo'jalik toifalari bo'yicha tahlil qilinganda, sut ishlab chiqarish umumiy hajmidan 92,0 % dehqon va tomorqa xo'jaliklari hissasiga to'g'ri kelishini ko'rsatmoqda.

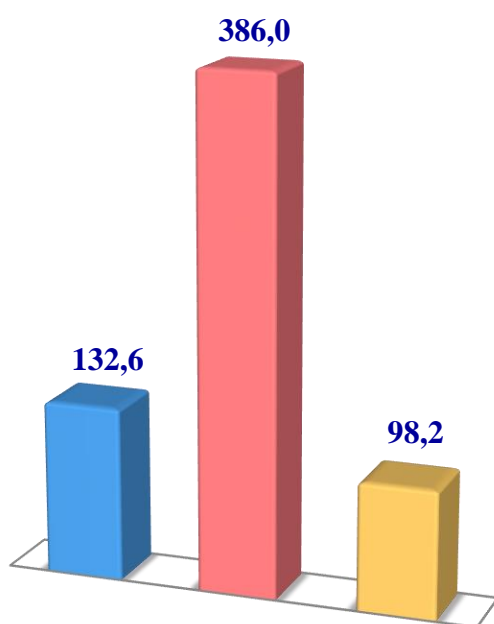


### Farg'ona viloyati bo'yicha ishlab chiqarilgan sut hajmi, tonna

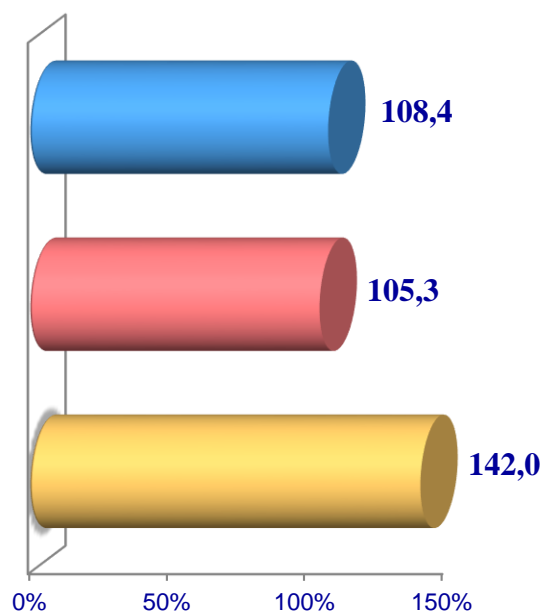


## Tuxum

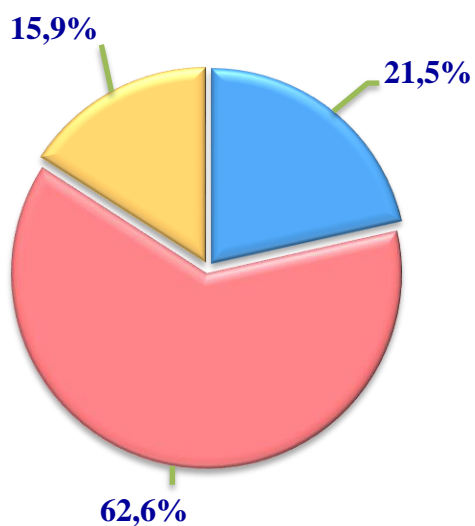
Hajmi, mln. dona



O'sish sur'ati, %da



Ishlab chiqarilgan mahsulotning xo'jalik toifalari bo'yicha taqsimlanishi



● Fermer xo'jaliklari

● Dehqon va tomorqa xo'jaliklari

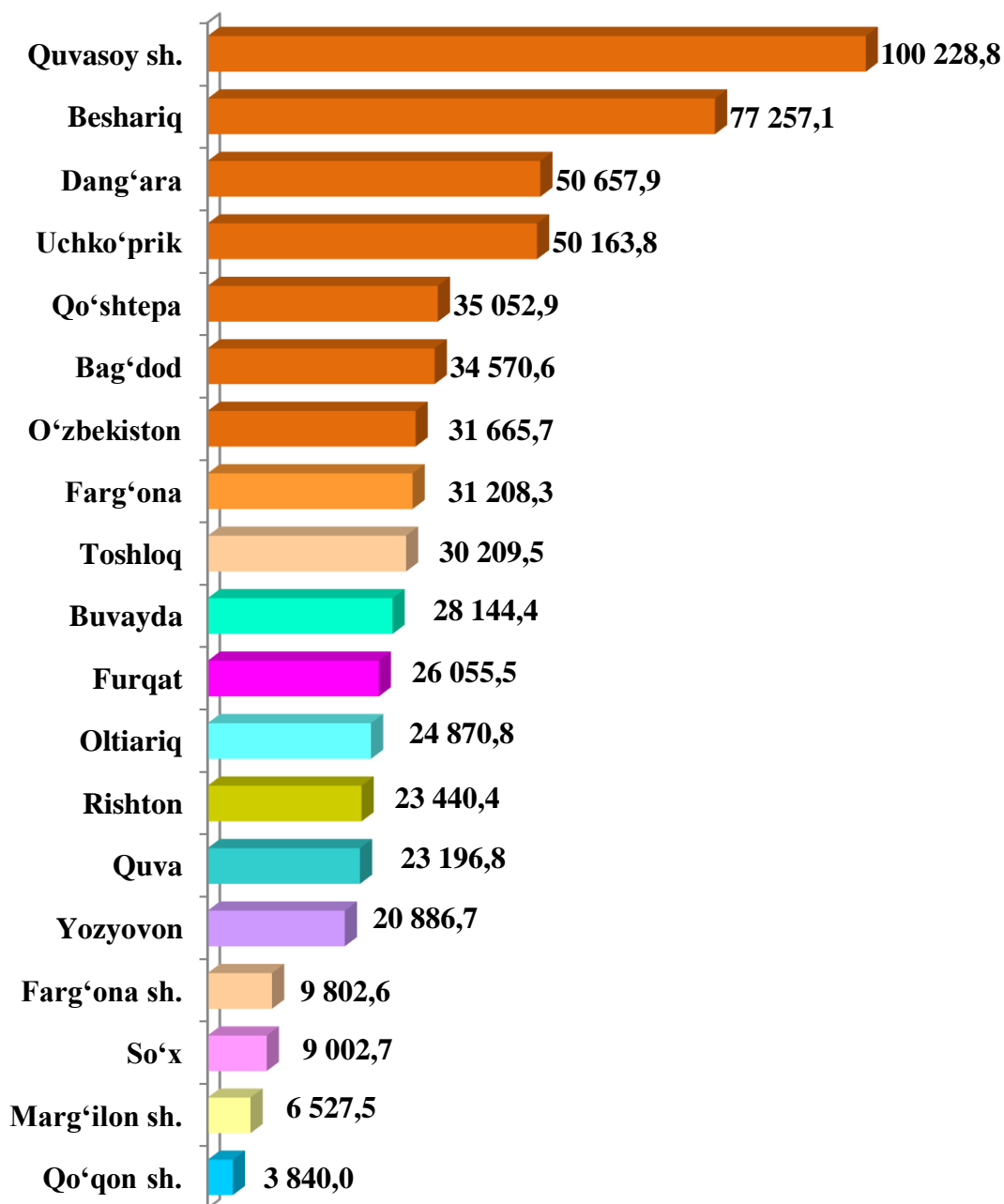
● Qishloq xo'jaligi faoliyatini amalga oshiruvchi tashkilotlar



2023-yilning yanvar-dekabr oylarida barcha toifadagi xo'jaliklar tomonidan 616,8 mln.dona tuxum (2022- yilning yanvar-dekabr oyiga nisbatan 10,5 %ga ko'p) ishlab chiqarildi. Tuxum ishlab chiqarish ko'rsatkichlari xo'jalik toifalari bo'yicha tahlil etilganda, tuxum ishlab chiqarish umumiy hajmidan 62,6 % dehqon va tomorqa xo'jaliklari hissasiga to'g'ri keldi.



**Farg‘ona viloyati bo‘yicha  
olingan tuxum  
hajmi, ming dona**

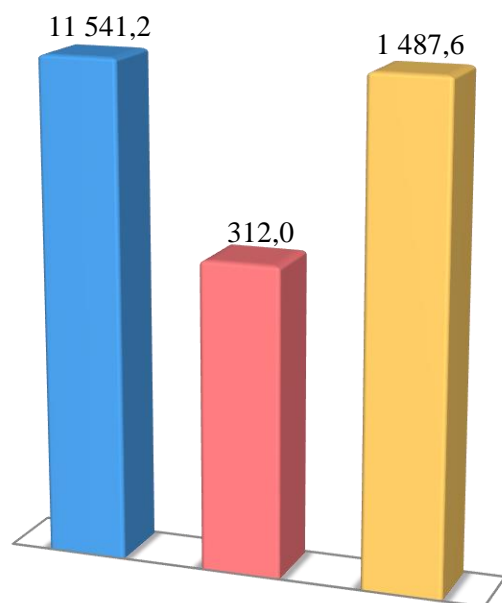


2023- yilning yanvar-dekabr oylarida tuxum ishlab chiqarish ko‘rsatkichlarini tumanlar bo‘yicha tahlil qilinganda Quvasoy shahrida 100 228,8 ming dona, Beshariq tumanida (77 257,1), Dang‘ara (50 657,9) hamda Uchko‘prik (50 163,8) tumanlarida ishlab chiqarish hajmlarining yuqori ko‘rsatkichlari kuzatildi.

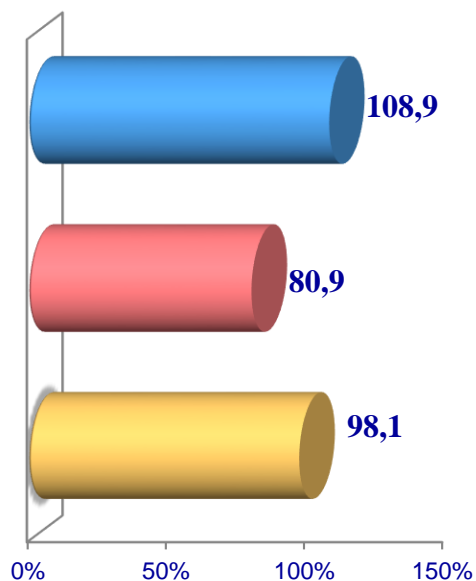
Qo‘qon shahar 3 840,0 ming dona, Marg‘ilon shahri (6 527,5), So‘x tumani (9 002,7) hamda Farg‘ona shaharlarida (9 802,6) ishlab chiqarish hajmlari pastligi kuzatildi.

## Baliq

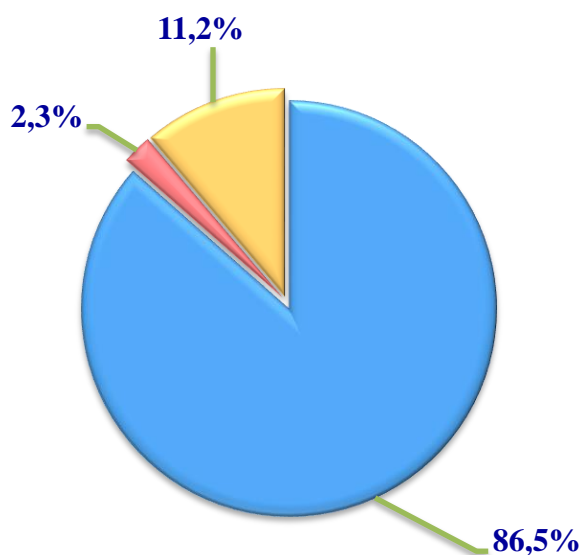
**Hajmi, t.**



**O'sish sur'ati. %da**



**Ishlab chiqarilgan mahsulotning xo'jalik toifalari bo'yicha taqsimlanishi**



● Fermer xo'jaliklari

● Dehqon va tomorqa xo'jaliklari

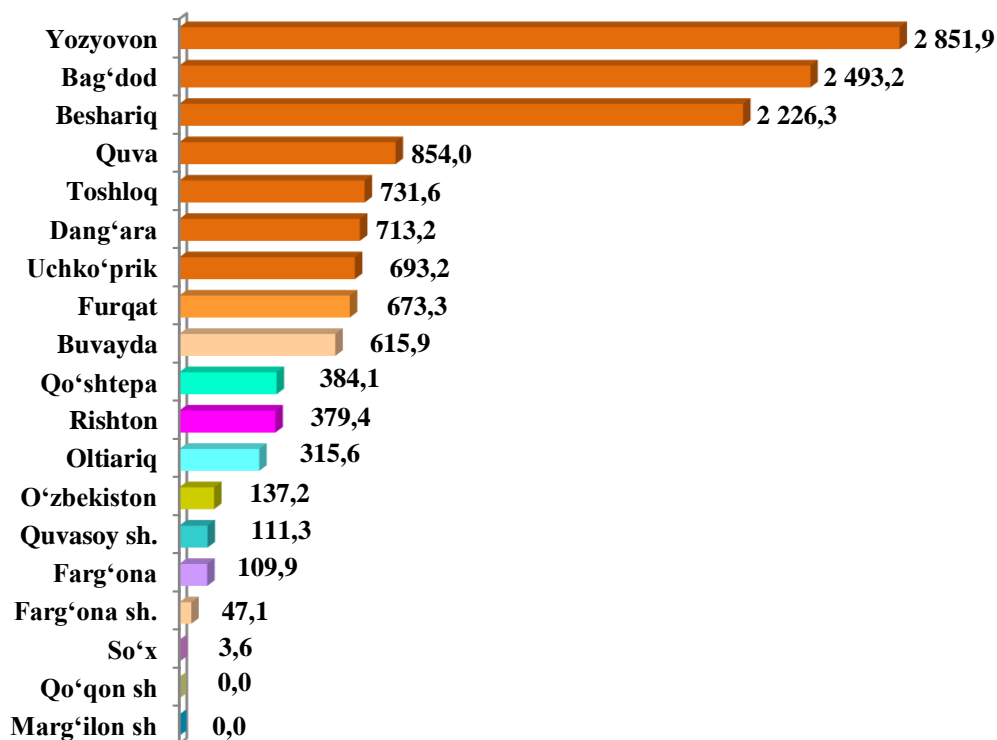
● Qishloq xo'jaligi faoliyatini amalga oshiruvchi tashkilotlar



2023-yilning yanvar-dekabr oylarida barcha toifadagi xo'jaliklar tomonidan 13 340,8 tonna (2022- yilning yanvar-dekabr oyiga nisbatan 6,8 %ga ko'p) baliq ovlandi. Ovlangan baliqlar xo'jalik toifalari bo'yicha tahlil qilinganda, ovlangan baliq umumiy hajmidan 86,5 % fermer xo'jaliklari hissasiga to'g'ri kelganini ta'kidlash lozim.



### Fargʻona viloyati boʻyicha ovlangan baliq hajmi, tonna



2023- yilning yanvar-dekabr oylarida baliq ishlab chiqarish koʻrsatkichlarini tumanlar boʻyicha tahlil qilinganda Yozyovon tumanida 2 851,9 tonna, Bagʻdod (2 493,2), Beshariq (2 226,3), Quva (854,0) hamda Toshloq (731,6) tumanlarida ishlab chiqarish hajmlarining yuqori koʻrsatkichlari kuzatildi.

Soʻx tumanida 3,6 tonna, Fargʻona shahar (47,1), Fargʻona tumani (109,9), Qoʻqon va Margʻilon shaharlarida (0) ishlab chiqarish hajmlari pastligi kuzatildi.

### 2023- yilning yanvar-dekabr oylarida ishlab chiqarilgan chorvachilik mahsulotlari

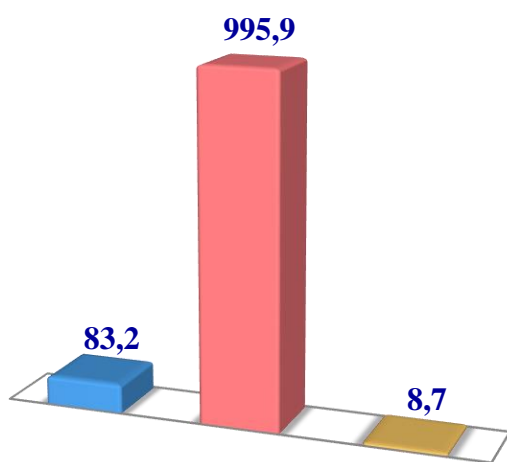
	Miqdori	oʻsish surʼati, %da
<b>Goʻsht (tirik vaznda), tonna</b>	<b>189 009</b>	<b>103,3</b>
<i>shu jumladan:</i>		
Fermer xoʻjaliklari	8 459	108,9
Dehqon va tomorqa xoʻjaliklari	153 772	102,3
Qishloq xoʻjaligi faoliyatini amalga oshiruvchi tashkilotlar	23 778	108,4
<b>Sut, tonna</b>	<b>1 138 391</b>	<b>103,1</b>
<i>shu jumladan:</i>		
Fermer xoʻjaliklari	80 312	116,4
Dehqon va tomorqa xoʻjaliklari	1 047 717	102,0
Qishloq xoʻjaligi faoliyatini amalga oshiruvchi tashkilotlar	10 362	132,4
<b>Tuxum, ming. dona</b>	<b>616 782</b>	<b>110,5</b>
<i>shu jumladan:</i>		
Fermer xoʻjaliklari	132 592	108,4
Dehqon va tomorqa xoʻjaliklari	386 007	105,3
Qishloq xoʻjaligi faoliyatini amalga oshiruvchi tashkilotlar	98 183	142,0

## Chorva mollari va parrandalar bosh soni

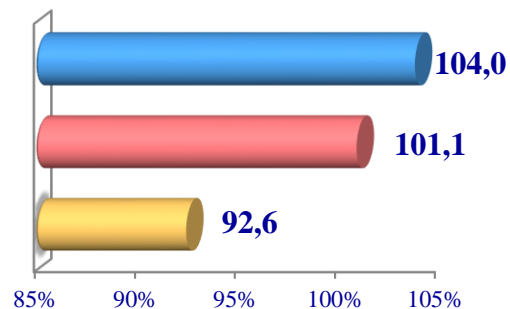
2024- yilning 1-yanvar holatiga ko'ra, yirik shoxli qoramollarning umumiy bosh soni 1 087,8 ming taga yetdi. 2022- yilning mos davri bilan solishtirilganda, barcha toifadagi xo'jaliklarda yirik shoxli qoramollar bosh soni 13,3 ming taga (1,2 %) ko'paydi.

### Yirik shoxli qoramollar

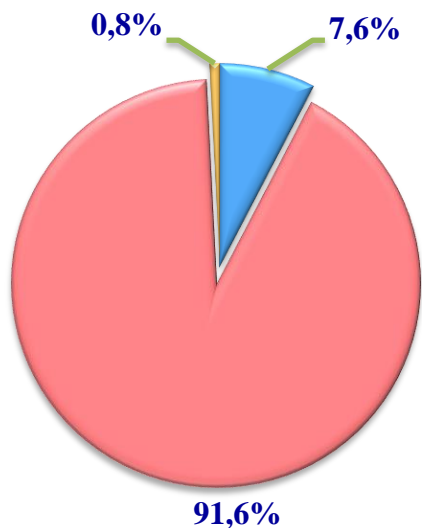
Soni, ming bosh



O'sish sur'ati, %da



Bosh sonining  
xo'jalik toifalari  
bo'yicha taqsimlanishi



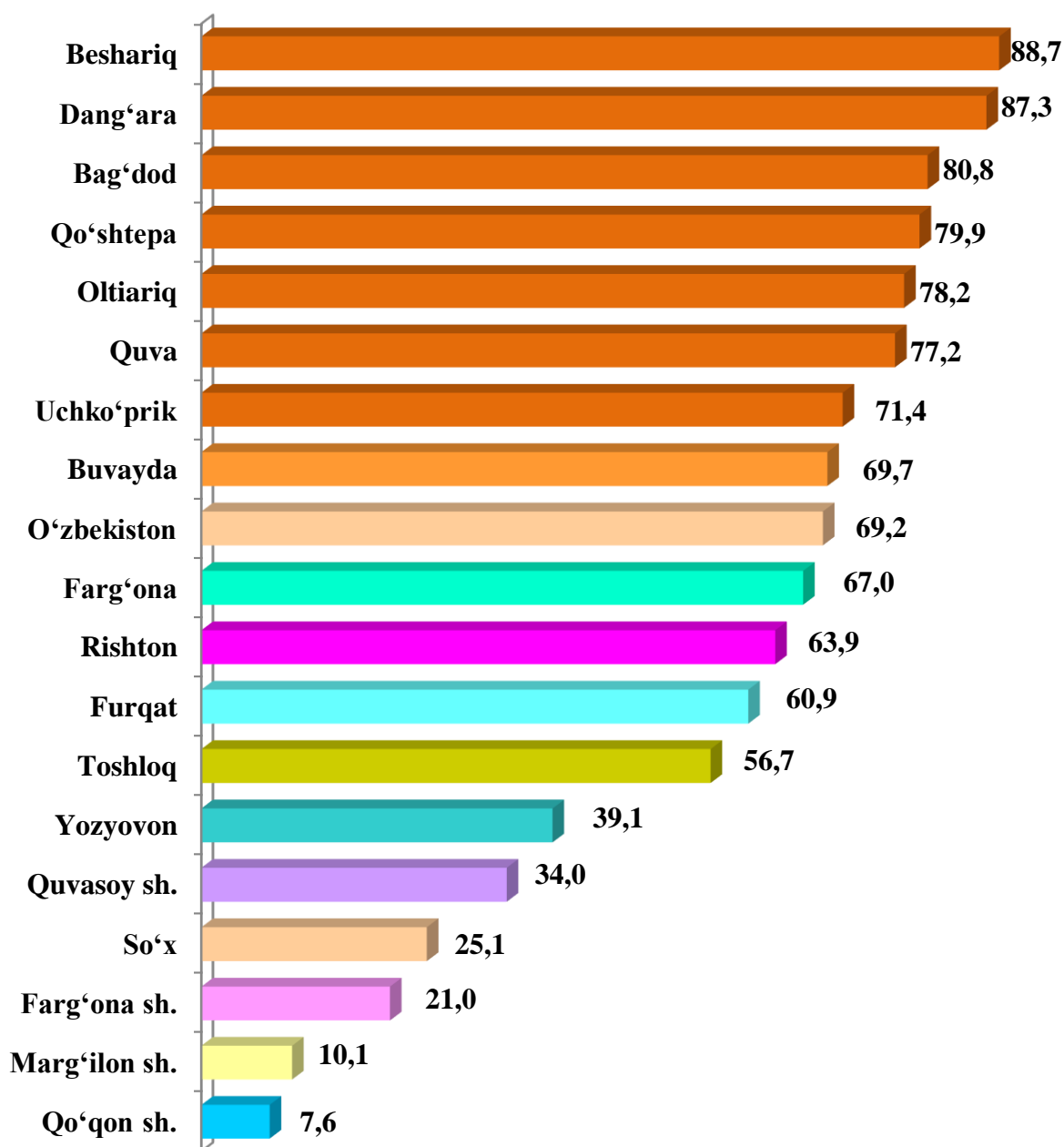
2024- yilning 1-yanvar holatiga ko'ra, yirik shoxli qoramollar bosh soni to'g'risidagi ma'lumotlar xo'jalik toifalari bo'yicha tahlil etilganda, jami yirik shoxli qoramollarning 91,6 % dehqon va tomorqa xo'jaliklariga to'g'ri kelishi kuzatildi.



**Fargʻona viloyati boʻyicha**  
yirik shoxli qoramollarning  
**umumiy bosh soni, ming bosh**

2024- yil 1- yanvar holatiga yirik shoxli qoramollarning umumiy bosh soni tumanlar boʻyicha tahlil qilinganda Beshariq tumani 88,7 ming bosh, Dangʻara (87,3), Bagʻdod (80,8) Qoʻsh tepa (79,9) hamda Oltiariq (78,2) tumanlarida bosh sonlarining asosiy qismiga toʻgʻri kelishi kuzatildi.

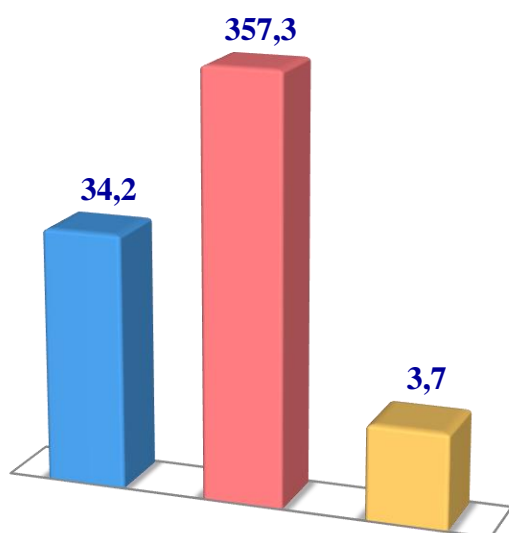
Qoʻqon (7,6), Margʻilon (10,1), Fargʻona shaharlari (21,0) hamda Soʻx (25,1) tumanida yirik shoxli qoramollarning bosh soni kamligi kuzatildi.



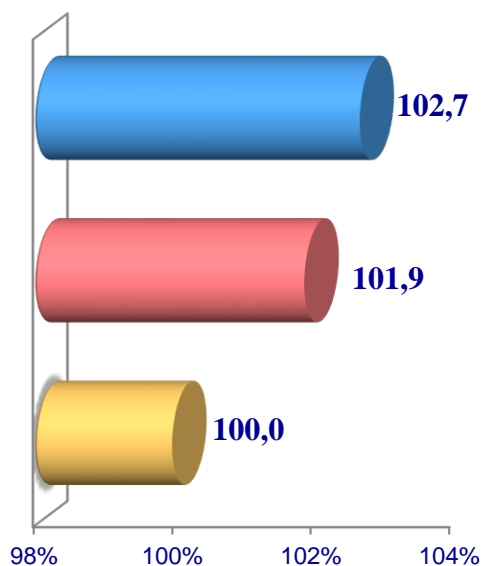
## Sigirlar

2024- yilning 1-yanvar holatiga ko'ra, sigirlarning umumiy bosh soni 395,2 mingtaga yetdi. 2022- yilning mos davri bilan solishtirilganda, barcha toifadagi xo'jaliklarda sigirlar bosh soni 7,6 mingtaga (2,0%) ko'paydi.

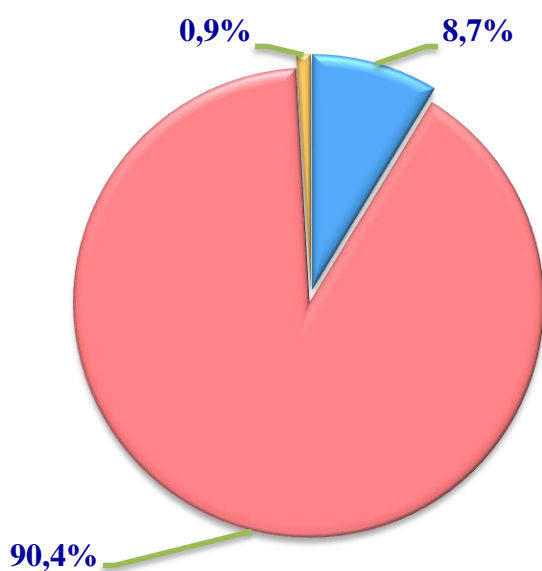
Soni, ming bosh



O'sish sur'ati, % da



Bosh sonining xo'jalik toifalari bo'yicha taqsimlanishi



- Fermer xo'jaliklari
- Dehqon va tomorqa xo'jaliklari
- Qishloq xo'jaligi faoliyatini amalga oshiruvchi tashkilotlar



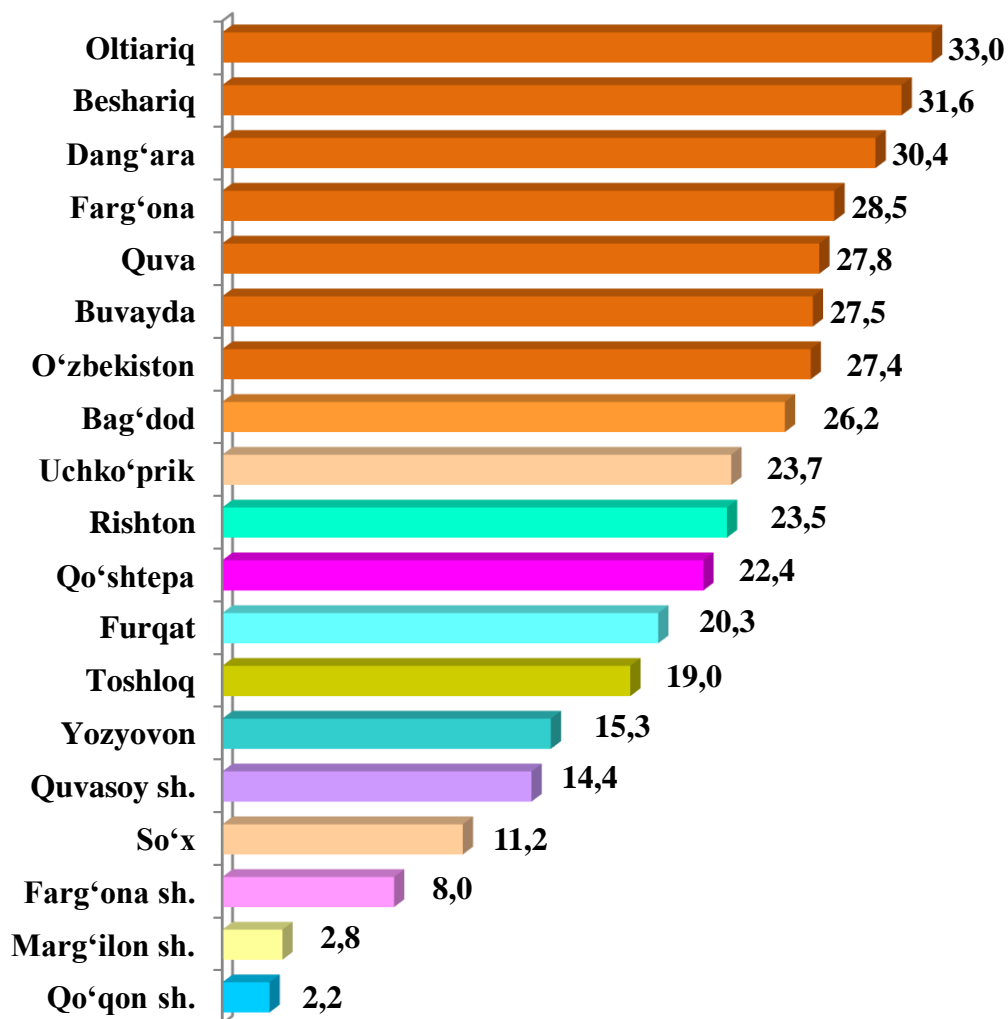
2024- yilning 1- yanvar holatiga ko'ra, sigirlarning bosh soni to'g'risidagi ma'lumotlar xo'jalik toifalari bo'yicha tahlil etilganda, sigirlarning 90,4 % dehqon va tomorqa xo'jaliklariga to'g'ri kelishi kuzatildi.



**Farg'ona viloyati  
bo'yicha sigirlarning  
umumiy bosh soni,  
ming bosh**

2024- yil 1-yanvar holatiga ko'ra, sigirlarning umumiy bosh sonini tumanlar bo'yicha tahlil qilinganda Oltiariq tuman 33,0 ming bosh, Beshariq (31,6), Dang'ara (30,4), Farg'ona (28,5) va Quva tumanlarida (27,8) bosh sonlarining asosiy qismi to'g'ri kelishi kuzatildi.

Qo'qon (2,2), Marg'ilon (2,8) va Farg'ona (8,0) shaharlarida sigirlarning bosh soni kamligi kuzatildi.

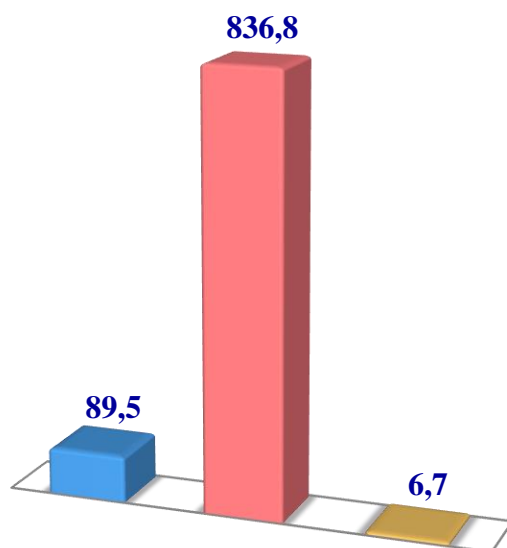


## Qo'y va echkilar

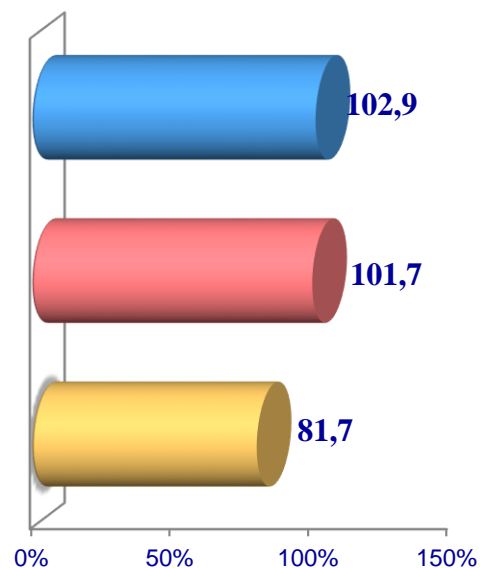
2024- yilning 1-yanvar holatiga ko'ra, qo'y va echkilarining umumiy bosh soni 933,0 ming taga yetdi.

2022- yilning mos davri bilan solishtirilganda, barcha toifadagi xo'jaliklarda qo'y va echkilar bosh soni – 15,2 ming taga (1,7 %) ko'paydi.

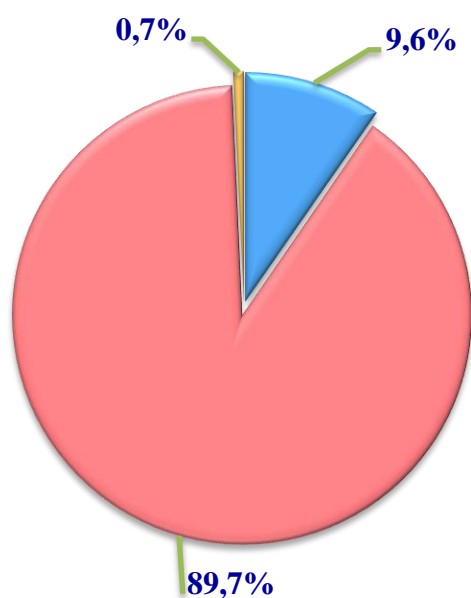
**Soni, ming bosh**



**O'sish sur'ati, %da**



**Bosh sonining xo'jalik toifalari  
bo'yicha taqsimlanishi**



● Fermer xo'jaliklari

● Dehqon va tomorqa xo'jaliklari

● Qishloq xo'jaligi faoliyatini amalga oshiruvchi tashkilotlar



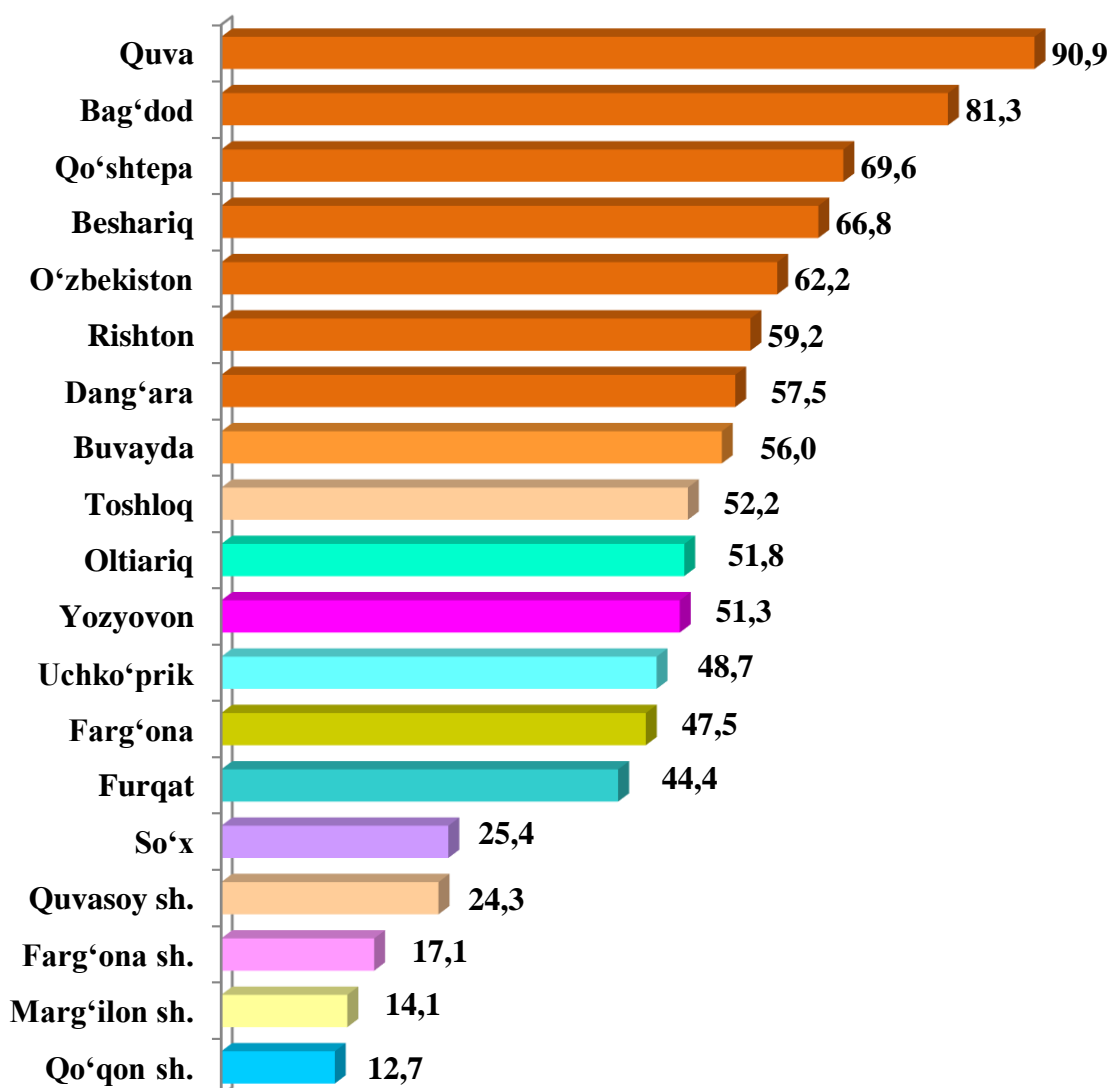
2024- yilning 1-yanvar holatiga ko'ra, qo'y va echkilar bosh soni to'g'risidagi ma'lumotlar xo'jalik toifalari bo'yicha tahlil etilganda, jami qo'y va echkilarning 89,7 % dehqon va tomorqa xo'jaliklariga to'g'ri kelishi kuzatildi.



**Farg'ona viloyati bo'yicha  
qo'y va echkilarning  
umumiy bosh soni,  
ming bosh**

2024- yil 1-yanvar holatiga qo'y va echkilarning umumiy bosh sonini tumanlar bo'yicha tahlil qilinganda Quva tumanida 90,9 ming bosh, Bag'dod (81,3), Qo'shtepa (69,6) Beshariq (66,8) hamda O'zbekiston (62,2) tumanlarida bosh sonlarining yuqori ko'rsatkichlari kuzatildi.

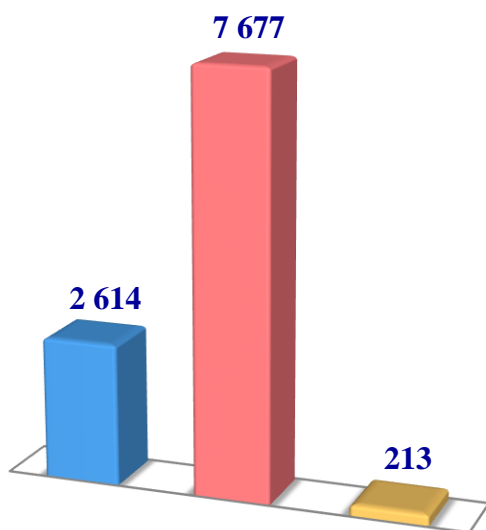
Aksincha, Qo'qon 12,7 ming bosh, Marg'ilon (14,1), Farg'ona (17,1) hamda Quvasoy (24,3) shaharlarida qo'y va echkilarining umumiy bosh soni kamligi kuzatildi.



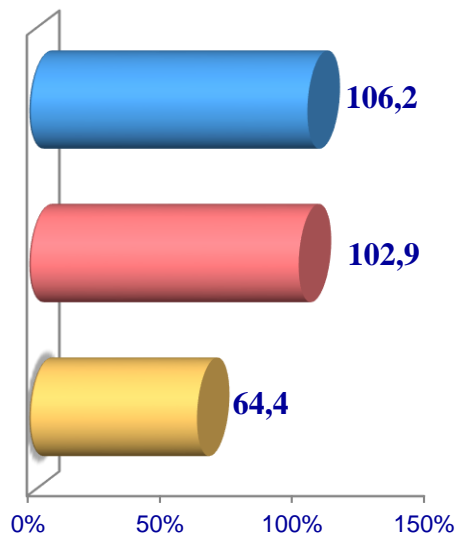
## Otlar

2024- yilning 1-yanvar holatiga ko'ra, otlarning umumiy bosh soni 10 504 taga yetdi. 2022- yilning mos davri bilan solishtirilganda, barcha toifadagi xo'jaliklarda otlar bosh soni - 249 taga (2,4 %) ko'paydi.

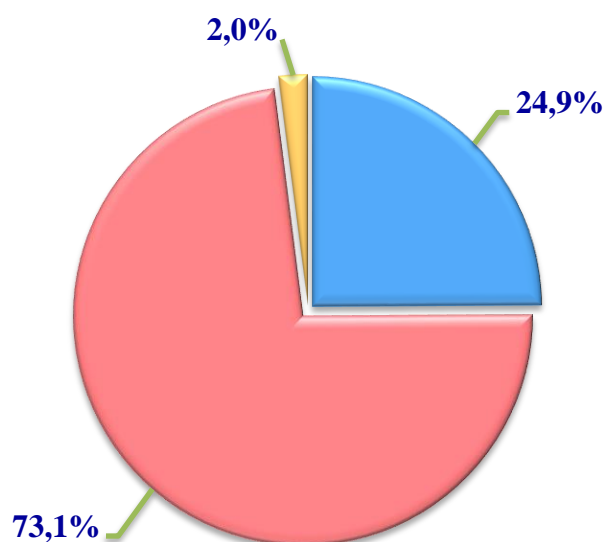
**Soni, bosh**



**O'sish sur'ati, %da**



**Bosh sonining xo'jalik toifalari  
bo'yicha taqsimlanishi**



- Fermer xo'jaliklari
- Dehqon va tomorqa xo'jaliklari
- Qishloq xo'jaligi faoliyatini amalga oshiruvchi tashkilotlar



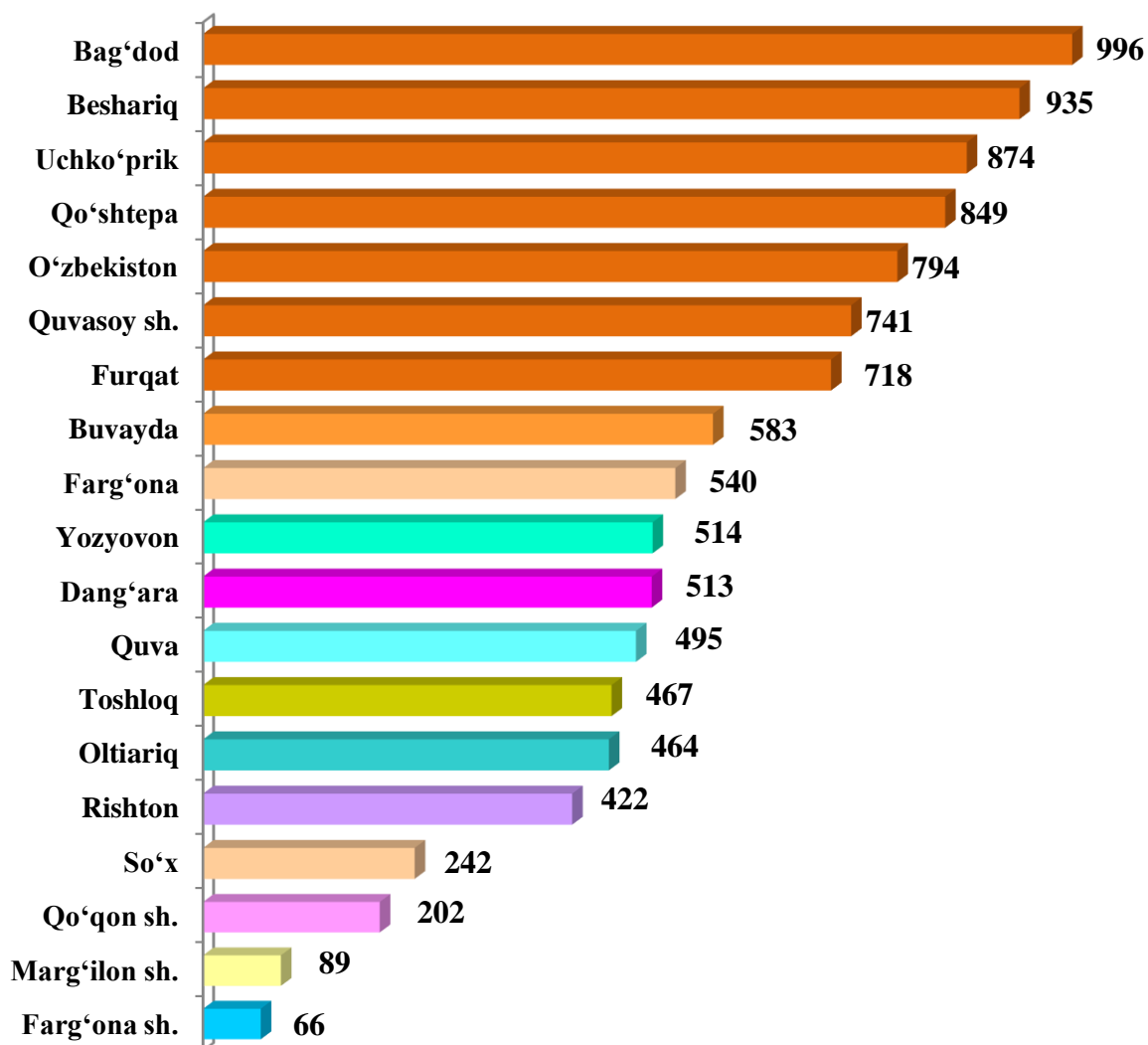
2024- yilning 1-yanvar holatiga ko'ra, otlar bosh soni to'g'risidagi ma'lumotlar xo'jalik toifalari bo'yicha tahlil etilganda, otlarning 73,1 % dehqon va tomorqa xo'jaliklariga to'g'ri kelishi kuzatildi.



**Farg'ona viloyati  
bo'yicha otlarning  
umumiy bosh soni, bosh**

2024- yil 1- yanvar holatiga otlarning umumiy bosh sonini tumanlar bo'yicha tahlil qilinganda Bag'dod tumanida 996 bosh, Beshariq (935), Uchko'prik (874), Qo'shtepa (849) hamda O'zbekiston (794) tumanlarida bosh sonlarining yuqori ko'rsatkichlari kuzatildi.

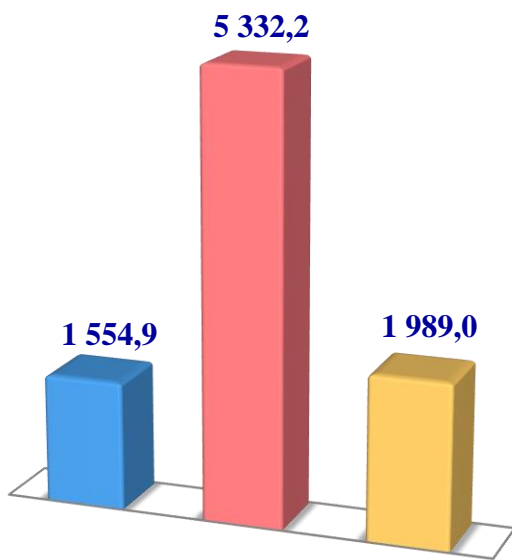
Shuningdek, Farg'ona (66), Marg'ilon (89) va Qo'qon (202) shaharlarida otlarning umumiy bosh soni kamligi kuzatildi.



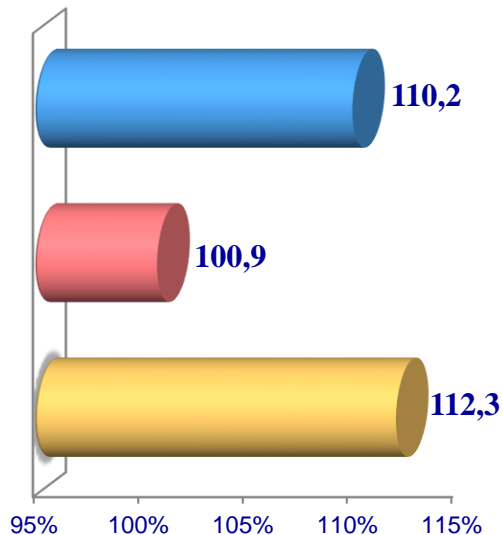
2024- yilning 1- yanvar holatiga ko‘ra, parrandalarning umumiy bosh soni 8876,1 mingtaga yetdi. 2022- yilning mos davri bilan solishtirilganda, barcha toifadagi xo‘jaliklarda parrandalar bosh soni – 410,4 mingtaga (4,8 %) ko‘paydi.

### Parrandalar

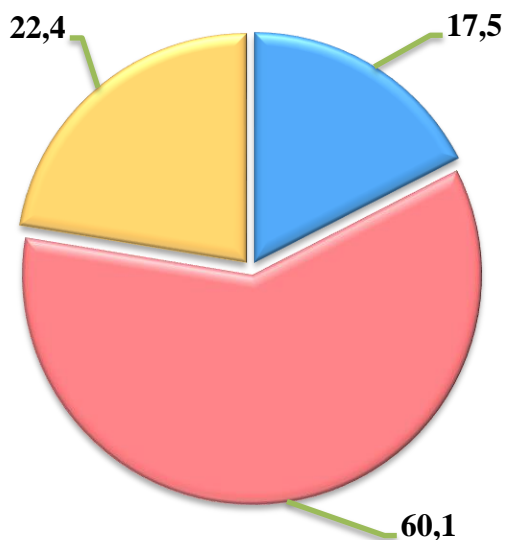
**Soni, ming bosh**



**O'sish sur'ati, %da**



**Bosh sonining xo‘jalik toifalari bo‘yicha taqsimlanishi**



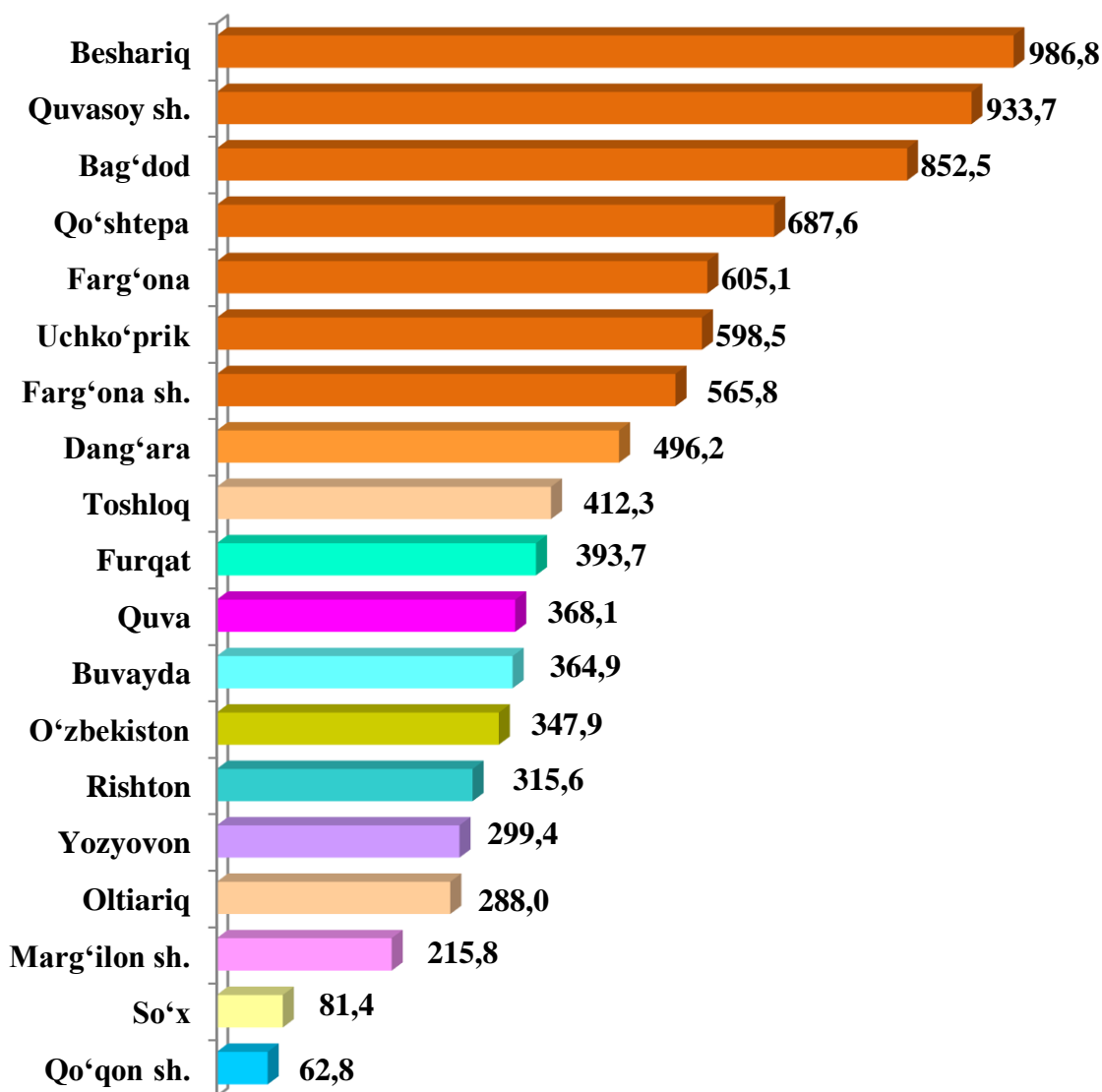
- Fermer xo‘jaliklari
- Dehqon va tomorqa xo‘jaliklari
- Qishloq xo‘jaligi faoliyatini amalga oshiruvchi tashkilotlar



2024- yilning 1- yanvar holatiga ko'ra, parrandalar bosh soni to'g'risidagi ma'lumotlar xo'jalik toifalari bo'yicha tahlil etilganda, parrandalarning 6,1 % dehqon va tomorqa xo'jaliklariga to'g'ri kelishi kuzatildi.



**Farg'ona viloyati bo'yicha  
parrandalarning  
umumiy bosh soni, ming bosh**



2024- yilning 1- yanvar holatiga parrandalarning umumiy bosh sonini tumanlar bo'yicha tahlil qilinganda, Beshariq tumanida 986,8 ming bosh, Quvasoy shahri (933,7), Bag'dod tumani (852,5), Qo'shtepa tumani (687,6), Farg'ona (605,1) tumanlarida bosh sonlarining yuqori ko'rsatkichlari kuzatildi.

Qo'qon shahri (62,8), So'x (81,4) tumani hamda Marg'ilon (215,8) shaharlarida parrandalarning umumiy bosh soni kamligi kuzatildi.

## 2024- yilning 1-yanvar holatiga chorva mollari va parrandalar bosh soni

	ming bosh	O'sish sur'ati, % da
<b>Yirik shoxli qoramol</b>	<b>1 087,8</b>	<b>101,2</b>
shu jumladan:		
Fermer xo'jaliklari	83,2	104,0
Dehqon va tomorqa xo'jaliklari	995,9	101,1
Qishloq xo'jaligi faoliyatini amalga oshiruvchi tashkilotlar	8,7	92,6
<b>ulardan sigirlar</b>	<b>395,2</b>	<b>102,0</b>
shu jumladan:		
Fermer xo'jaliklari	34,2	102,7
Dehqon va tomorqa xo'jaliklari	357,3	101,9
Qishloq xo'jaligi faoliyatini amalga oshiruvchi tashkilotlar	3,7	100,0
<b>Qo'y va echkilar</b>	<b>933,0</b>	<b>101,7</b>
shu jumladan:		
Fermer xo'jaliklari	89,5	102,9
Dehqon va tomorqa xo'jaliklari	836,8	101,7
Qishloq xo'jaligi faoliyatini amalga oshiruvchi tashkilotlar	6,7	81,7
<b>Otlar</b>	<b>10,5</b>	<b>102,4</b>
shu jumladan:		
Fermer xo'jaliklari	2,6	106,2
Dehqon va tomorqa xo'jaliklari	7,7	102,9
Qishloq xo'jaligi faoliyatini amalga oshiruvchi tashkilotlar	0,2	64,4
<b>Parrandalar</b>	<b>8 876,1</b>	<b>104,8</b>
shu jumladan:		
Fermer xo'jaliklari	1 554,9	110,2
Dehqon va tomorqa xo'jaliklari	5 332,2	100,9
Qishloq xo'jaligi faoliyatini amalga oshiruvchi tashkilotlar	1 989,0	112,3