

IV. INVESTITSİYALAR VA QURILISH

2023- yil yanvar-dekabr oylarida asosiy kapitalga kiritilgan investitsiyalarning umumiy hajmi milliy valyutada 20 245,0 mlrd. soʻmni (AQSh dollari ekvivalentidagi hajmi 1,72 mlrd. AQSh dollarini) yoki 2022- yilning mos davriga nisbatan oʻsish surʼati 121,8 %ni tashkil qildi.

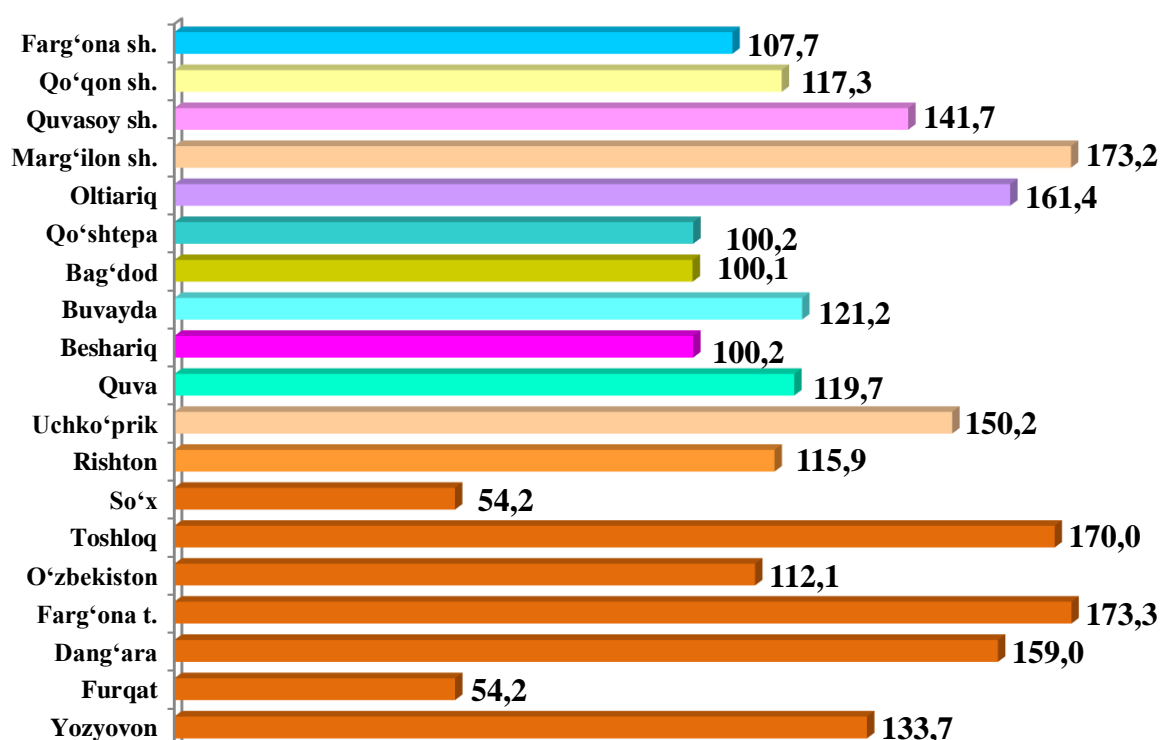
Shahar va tumanlar kesimida kiritilgan investitsiyalar hajmi

(2023- yil yanvar-dekabr)

Shahar va tumanlar	Umumiy hajmi		Aholi jon boshiga	
	mlrd. soʻm	oʻsish surʼati, %da	ming. soʻm	oʻsish surʼati, %da
Viloyat jami	20 245,0	121,8	5 037,4	119,3
<i>shaharlar:</i>				
Fargʻona	4 724,6	107,7	14 851,0	105,4
Qoʻqon	1 306,4	117,3	4 263,9	115,4
Quvasoy	673,1	141,7	6 730,4	138,7
Margʻilon	899,1	173,2	3 614,3	170,3
<i>tumanlar:</i>				
Oltiariq	1 003,1	161,4	4 437,5	158,1
Qoʻshtepa	1 409,8	100,2	6 832,7	97,6
Bagʻdod	494,6	100,1	2 146,0	97,9
Buvayda	538,2	121,2	2 202,6	118,5
Beshariq	840,1	100,2	3 491,0	98,4
Quva	399,0	119,7	1 460,3	117,5
Uchkoʻprik	1 755,1	150,2	7 346,3	146,7
Rishton	892,7	115,9	4 159,7	113,5
Soʻx	127,3	54,2	1 534,3	53,1
Toshloq	1 404,3	170,0	6 480,4	166,3
Oʻzbekiston	1 272,8	112,1	5 465,9	110,0
Fargʻona	1 016,1	173,3	4 634,2	169,5
Dangʻara	844,5	159,0	4 827,5	155,0
Furqat	230,9	54,2	1 836,2	53,0
Yozyovon	413,3	133,7	3 487,6	130,9

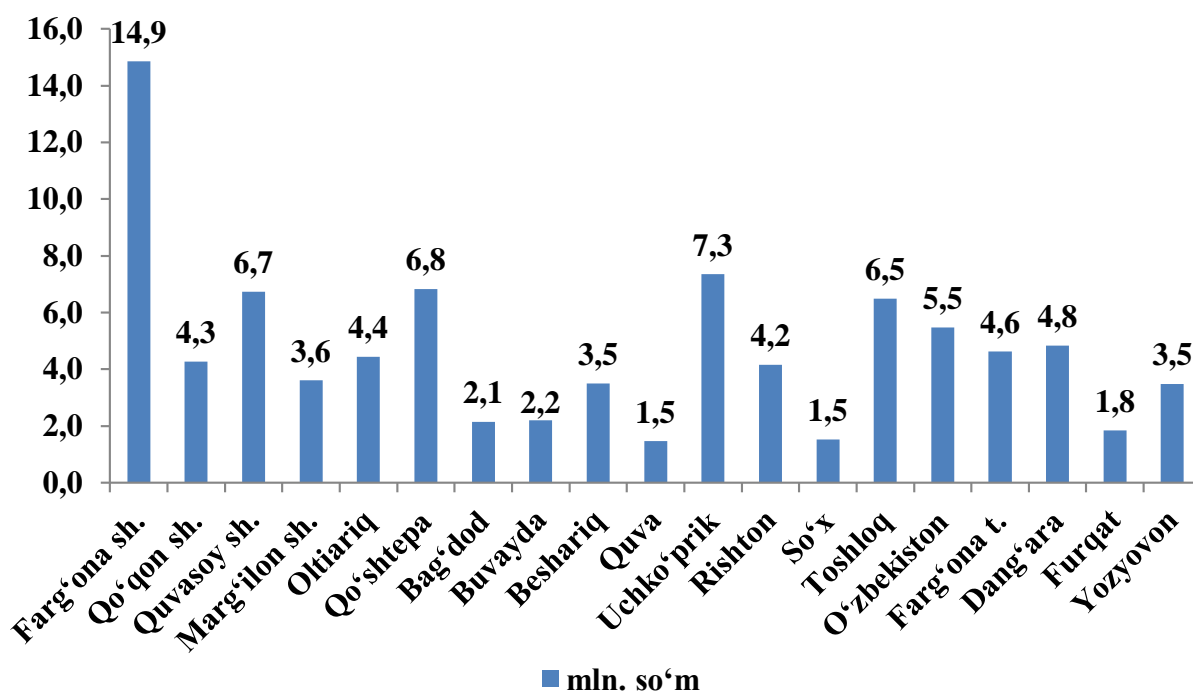
2023- yil yanvar-dekabr oylarida jami asosiy kapitalga kiritilgan investitsiyalarning katta qismi, yaʼni 23,4 %ni viloyatning Fargʻona shahrida, Uchkoʻprik tumanida 8,7 %, Qoʻshtepa tumanida 7,0 % oʻzlashtirildi.

2023- yil yanvar-dekabr oylarida asosiy kapitalga investitsiyalarning o'sish sur'atlari, % da

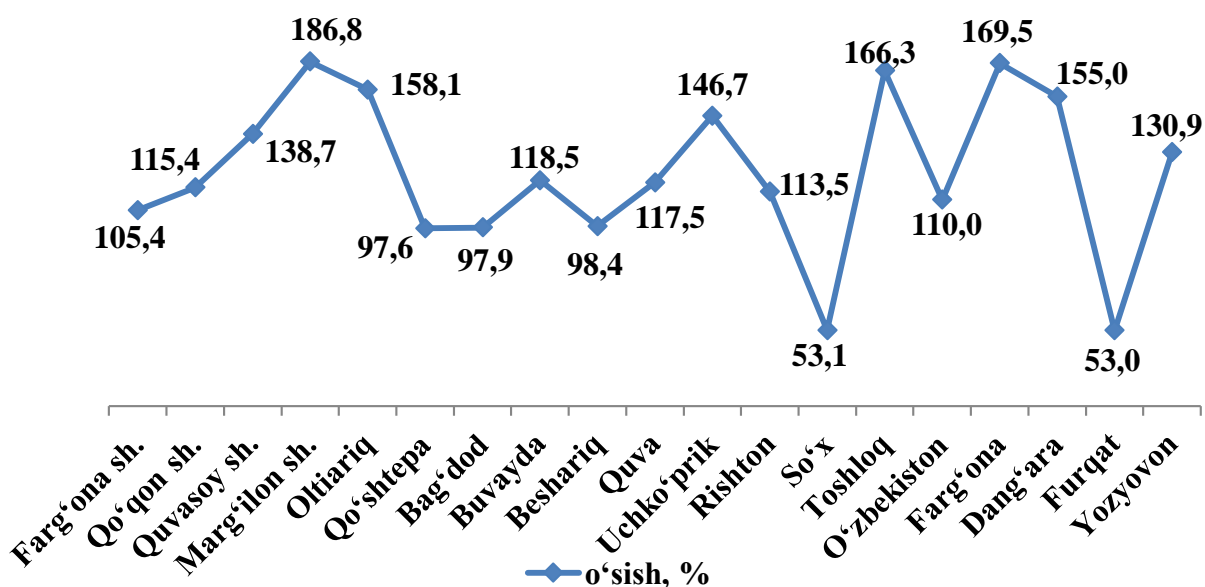


Qator shahar tumanlarda asosiy kapitalga kiritilgan investitsiyalarning yuqori o'sish sur'atlari kuzatildi, jumladan Farg'ona tumanida – 173,3 % (1 016,1 mlrd. so'm), Marg'ilon shahrida – 173,2 % (899,1 mlrd. so'm), Toshloq tumanida – 170,0 % (1 404,3 mlrd. so'm) va Oltiariq tumanida – 161,4 % (1 003,1 mlrd. so'm).

2023- yil yanvar-dekabr oylarida aholi jon boshiga asosiy kapitalga investitsiyalar



2023- yil yanvar-dekabr oylarida aholi jon boshiga asosiy kapitalga investitsiyalar



2023- yil yanvar-dekabr oylarida aholi jon boshiga hisoblangan asosiy kapitalga investitsiyalar hajmi bo'yicha yuqori ko'rsatkichlar Farg'ona shahrida – 14 851,0 ming so'm (yoki 2022- yilga nisbatan 105,4 %), Uchko'prik tumanida – 7 346,3 ming so'm (146,7 %), Quvasoy shahrida – 6 730,4 ming so'm (yoki 138,7 %) qayd etildi.

Moliyalashtirish manbalari bo'yicha asosiy kapitalga kiritilgan investitsiyalarning taqsimlanishi

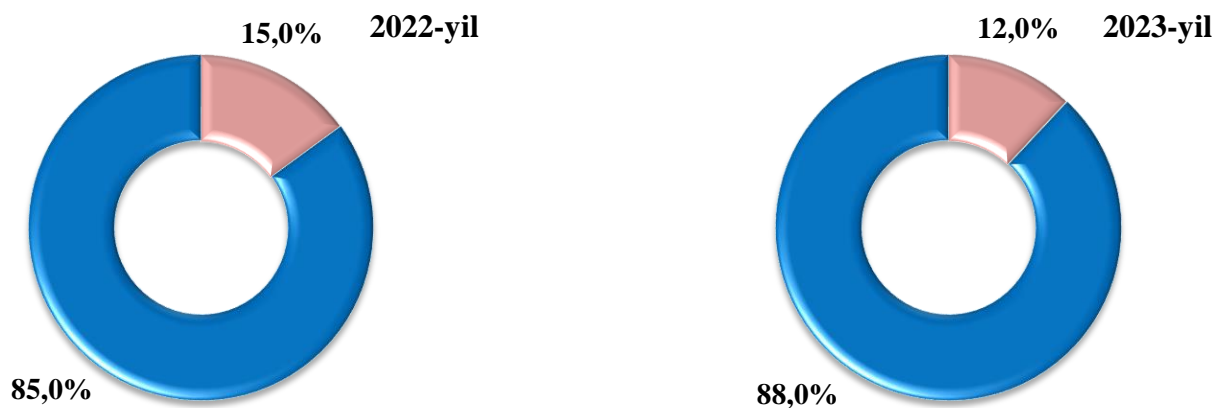
(2023- yil yanvar -dekabr)

	<i>mlrd. so'm</i>	<i>o'sish sur'ati, %da</i>	<i>Jamiga nisbatan ulushi, % da</i>
Asosiy kapitalga kiritilgan investitsiyalar	20 245,0	121,8	100,0
shu jumladan			
Markazlashgan investitsiyalar:	2 437,5	98,0	12,0
Respublika byudjeti	1 719,1	140,5	8,5
Tiklanish va taraqqiyot jamg'armasi	128,8	16 920,0 m.	0,6
Suv ta'minoti va kanalizatsiya tizimlarini rivojlantirish jamg'armasi	188,2	48,9	0,9
Hukumat kafolati ostidagi xorijiy kreditlar	401,4	45,6	2,0
Markazlashmagan investitsiyalar:	17 807,5	125,4	88,0
korxonalarining o'z mablag'lari	3 187,6	79,7	15,7
aholi mablag'lari	4 506,8	189,1	22,3
to'g'ridan-to'g'ri va boshqa xorijiy investitsiya hamda kafolatlanmagan xorijiy kreditlar	9 052,6	138,9	44,8
tijorat bank kreditlari va boshqa qarz mablag'lari	1 060,5	85,3	5,2

Davlat byudjetidan ajratilgan investitsiyalar ijtimoiy sohani va hayotiy ta'minot tizimini qo'llab quvvatlashga, Farg'ona viloyati infrastrukturasi rivojlantirishga qaratilgan manzilli investitsiya dasturlarini amalga oshirish uchun yo'naltirilgan.

Asosiy kapitalga kiritilgan investitsiyalarda markazlashgan va markazlashmagan investitsiyalarning ulushlari

(yanvar-dekabr umumiy hajmga nisbatan, %da)



Asosiy kapitalga kiritilgan investitsiyalarning markazlashgan moliyalashtirish manbalari

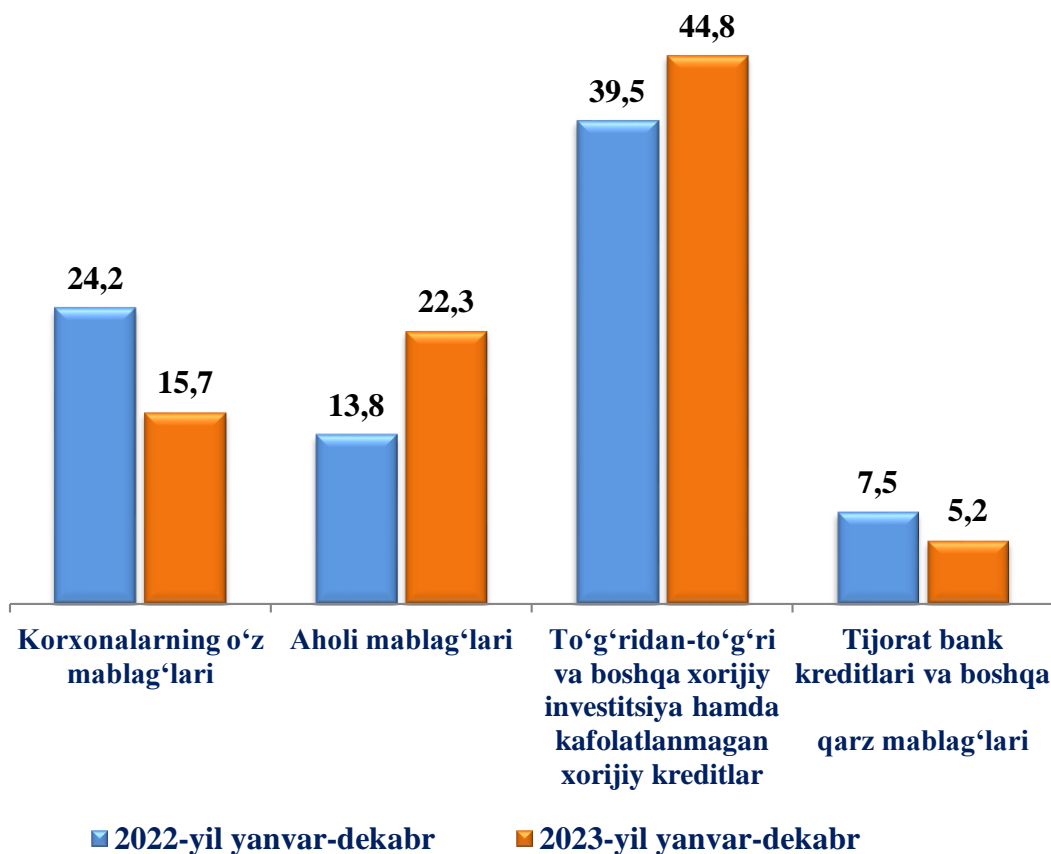
(yanvar-dekabr jami investitsiyalar hajmidagi ulushi, %da)



Markazlashgan moliyalashtirish manbalari hisobida 2022- yilga nisbatan 98,0 % yoki 2437,5 mlrd. so'm (jami investitsiyalar hajmining 12,0 % ulushiga teng) asosiy kapitalga investitsiyalar o'zlashtirildi.

Asosiy kapitalga kiritilgan investitsiyalarning markazlashmagan moliyalashtirish manbalari

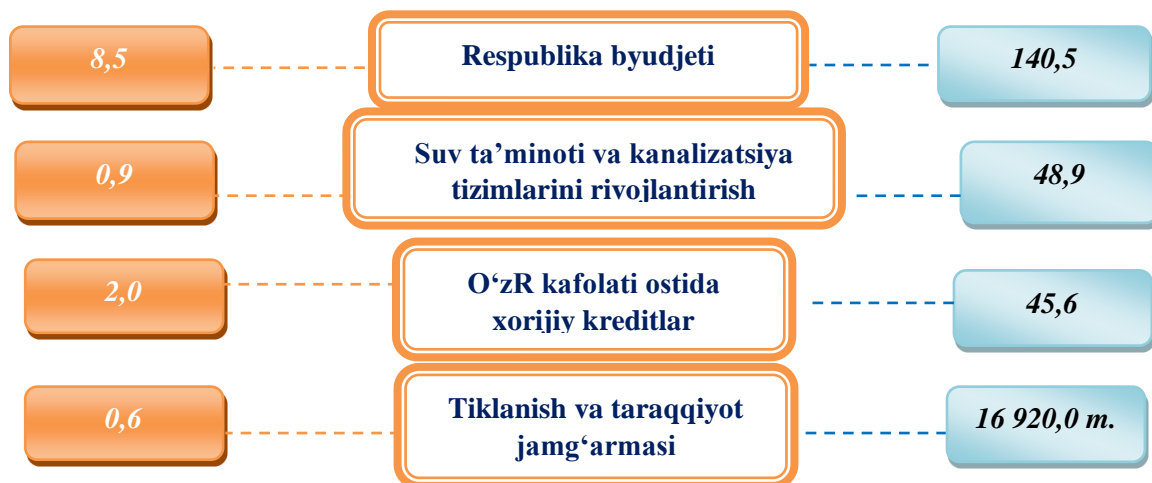
(yanvar-dekabr jami investitsiyalar hajmidagi ulushi, %da)

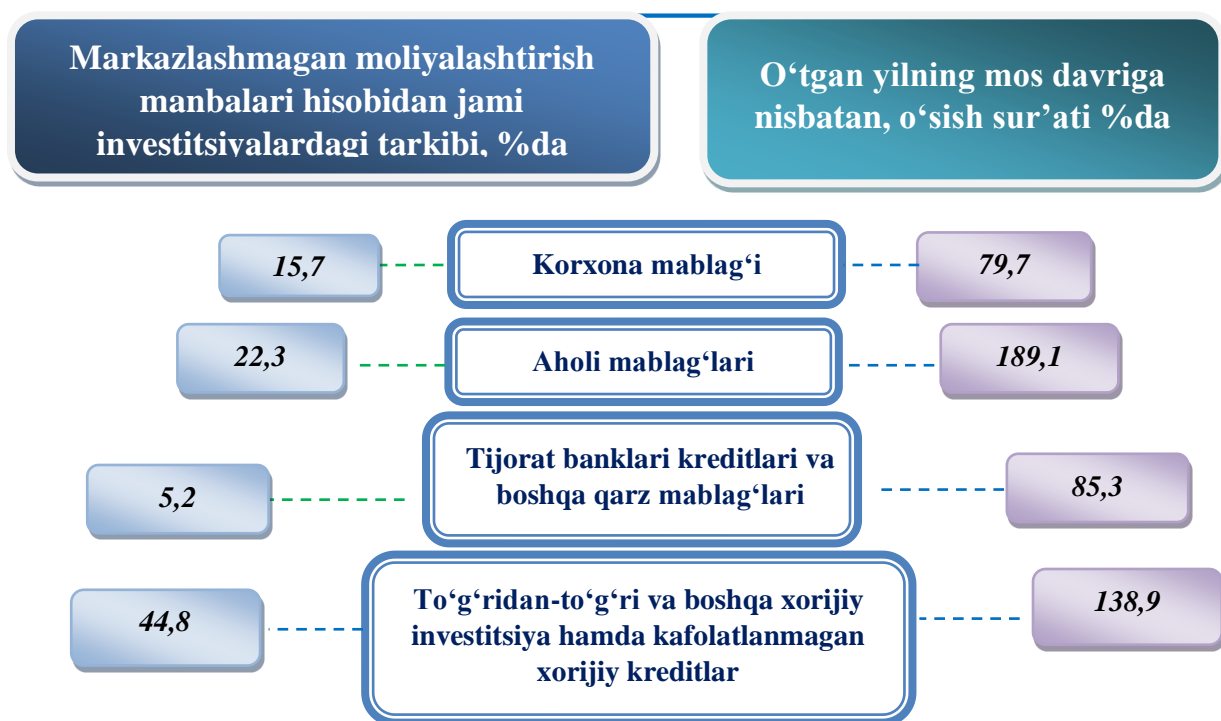


Markazlashmagan moliyalashtirish manbalari hisobidan 2022- yilga nisbatan 125,4 % yoki 17 807,5 mlrd. so'm (jami investitsiyalar hajmining 88,0 % ulushiga teng) asosiy kapitalga investitsiyalar o'zlashtirildi.

Markazlashgan moliyalashtirish manbalari hisobidan jami investitsiyalardagi tarkibi, %da

O'tgan yilning mos davriga nisbatan, o'sish sur'ati %da





Asosiy kapitalga kiritilgan investitsiyalarning markazlashgan moliyalashtirish manbalari hisobidan kiritilgan jami investitsiyalar 2437,5 mlrd. so'mni tashkil etib, o'tgan yilning mos davriga nisbatan 98,0 %ni tashkil etib (umumiy hajmdagi ulushi 12,0 %), shundan byudjet mablag'lari 1 719,1 mlrd. so'mni, o'tgan yilning mos davriga nisbatan 140,5 %ni tashkil etib, (umumiy hajmdagi ulushi 0,5 %), O'zbekiston Respublikasi Moliya vazirligi huzuridagi Suv ta'minoti va kanalizatsiya tizimlarini rivojlantirish jamg'armasi 188,2 mlrd. so'mni tashkil etdi, o'tgan yilning mos davriga nisbatan 48,9 % ni tashkil etdi. (umumiy hajmdagi ulushi 0,9 %) O'zbekiston Respublikasi kafolati ostidagi xorijiy kreditlar 401,4 mlrd. so'mni tashkil etib, o'tgan yilning mos davriga nisbatan 45,6 %ni tashkil etganini ta'kidlash lozim (umumiy hajmdagi ulushi 2,0 %), Tiklanish va taraqqiyot jamg'armasi 128,8 mlrd. so'mni tashkil etib (umumiy hajmdagi ulushi 0,6 %).

Asosiy kapitalga kiritilgan investitsiyalarning markazlashmagan moliyalashtirish manbalari hisobidan kiritilgan jami investitsiyalar 17 807,5 mlrd. so'mni tashkil etdi, o'tgan yilning mos davriga nisbatan 125,4 %ni (jami investitsiyalar hajmidagi ulushi 88,0 %) tashkil etdi. Shundan jami investitsiyalar hajmida eng ko'p ulush to'g'ridan-to'g'ri va boshqa xorijiy investitsiya hamda kafolatlanmagan xorijiy kreditlar hisobiga to'g'ri kelib, 9052,6 mlrd. so'mni tashkil etib, o'tgan yilning mos davriga nisbatan 138,9 % ga oshgan (jami investitsiyalar hajmidagi ulushi 44,8 %), korxonalarning o'z mablag'lari hisobiga o'zlashtirilgan investitsiyalar 3187,6 mlrd. so'mni, o'tgan yilning mos davriga nisbatan 79,7 %ni (jami investitsiyalar hajmidagi ulushi 15,7 %) tashkil etdi, 4506,8 mlrd. so'm aholi mablag'lari hisobiga o'zlashtirilgan investitsiyalar bo'lib, o'tgan yilning mos davriga nisbatan 189,1 %ni (jami investitsiyalar hajmidagi ulushi 22,3 %) tashkil etdi. Tijorat

banklari kreditlari va boshqa qarz mablagʻlari 1060,5 mlrd. soʻmni tashkil etib, oʻtgan yilning mos davriga nisbatan 85,3 %ni (jami investitsiyalar hajmidagi ulushi 5,2 %) tashkil etdi.

Asosiy kapitalga kiritilgan investitsiyalarning moliyalashtirish manbalari boʻyicha tarkibi

(2023-yil yanvar-dekabr)

	<i>Jami investitsiyalar mlrd. soʻm</i>	<i>Shundan, moliyalashtirish manbalari boʻyicha (mlrd. soʻm)</i>					
		<i>Respublika byudjeti</i>	<i>Tiklanish va Taraqqiyot fondi va suv taʼminoti va kanalizatsiya tizimlarini rivojlantirish jamgʻarmasi</i>	<i>Korxonalar va mahalliy byudjet</i>	<i>Aholi mablagʻi</i>	<i>Bank kreditlari va boshqa qarz mablagʻlari</i>	<i>Chet el investitsiya- lari va kreditlari</i>

Viloyat jami	20 245,0	1 719,1	317,0	3 187,6	4 506,8	1 060,5	9 454,0
Fargʻona sh.	4 724,6	789,8	209,5	913,7	523,4	549,7	1 738,5
Qoʻqon sh.	1 306,4	21,5	-	152,4	263,5	37,1	831,9
Quvasoy sh.	673,1	19,5	8,1	45,0	224,8	13,9	361,8
Margʻilon sh.	899,1	17,0	-	91,1	273,3	18,9	498,8
Oltiariq	1 003,1	151,9	5,9	48,9	311,7	127,4	357,3
Qoʻsh tepa	1 409,8	56,3	0,3	127,4	726,9	12,0	486,9
Bagʻdod	494,6	46,6	-	79,9	217,4	30,2	120,5
Buvayda	538,2	8,2	1,8	56,5	150,8	87,6	233,3
Beshariq	840,1	45,4	1,9	260,5	90,0	2,7	439,6
Quva	399,0	31,1	3,1	35,5	170,5	27,9	130,9
Uchkoʻpriq	1 755,1	24,2	1,2	157,6	371,1	25,7	1 175,3
Rishton	892,7	94,8	17,5	231,5	162,9	22,8	363,2
Soʻx	127,3	22,8	18,1	50,8	27,1	2,5	6,0
Toshloq	1 404,3	59,7	-	117,6	444,8	20,9	761,3
Oʻzbekiston	1 272,8	39,5	5,8	608,7	118,1	15,7	485,0
Fargʻona	1 016,1	119,4	3,0	143,4	54,2	15,4	680,7
Dangʻara	844,5	51,4	-	28,7	189,9	35,5	539,0
Furqat	230,9	21,6	1,0	22,4	90,4	1,4	94,1
Yozyovon	413,3	98,4	39,8	16,0	96,0	13,2	149,9

Asosiy kapitalga kiritilgan investitsiyalarning texnologik tarkibi

(2023- yil yanvar-dekabr)

Shahar va tumanlar	Jami mlrd. so‘m	Shu jumladan, %		
		Qurilish montaj ishlari	Mashinalar, asbob-uskunalar, inventarlar	Boshqa harajatlar
Viloyat jami:	20 245,0	55,7	35,8	8,5
Farg‘ona sh.	4 724,6	47,9	45,0	7,0
Qo‘qon sh.	1 306,4	56,3	38,6	5,1
Quvasoy sh.	673,1	44,9	37,3	17,8
Marg‘ilon sh.	899,1	74,5	21,6	4,0
Oltiariq	1 003,1	38,3	53,2	8,5
Qo‘sh tepa	1 409,8	49,9	45,1	5,0
Bag‘dod	494,6	52,6	19,3	28,1
Buvayda	538,2	64,7	26,4	8,9
Beshariq	840,1	32,7	63,6	3,7
Quva	399,0	76,0	14,3	9,7
Uchko‘prik	1 755,1	58,0	27,4	14,5
Rishton	892,7	74,6	23,5	1,9
So‘x	127,3	75,0	15,2	9,8
Toshloq	1 404,3	58,4	29,1	12,5
O‘zbekiston	1 272,8	70,8	20,9	8,3
Farg‘ona t.	1 016,1	52,7	46,4	0,8
Dang‘ara	844,5	68,9	17,3	13,8
Furqat	230,9	81,4	7,2	11,4
Yozyovon	413,3	55,6	37,0	7,4

Asosiy kapitalga kiritilgan investitsiyalarning takror ishlab chiqarish tarkibi

(2023- yil yanvar-dekabr)

Shahar va tumanlar	Jami mlrd. soʻm	Shu jumladan, %		
		Yangi qurilish	Kengaytirish, rekonstruksiya, modernizatsiya qilish va texnik qayta qurollantirish	Boshqa harajatlar
Viloyat jami:	20 245,0	56,3	25,3	18,4
Fargʻona sh.	4 724,6	43,2	35,0	21,8
Qoʻqon sh.	1 306,4	48,9	43,4	7,7
Quvasoy sh.	673,1	38,6	25,8	35,6
Margʻilon sh.	899,1	65,9	26,2	7,9
Oltiariq	1 003,1	40,2	12,0	47,8
Qoʻshtepa	1 409,8	57,9	35,2	6,9
Bagʻdod	494,6	45,6	18,9	35,5
Buvayda	538,2	69,8	22,2	8,0
Beshariq	840,1	62,9	4,6	32,5
Quva	399	73,7	4,9	21,4
Uchkoʻprik	1 755,1	56,0	14,3	29,7
Rishton	892,7	73,6	19,9	6,5
Soʻx	127,3	51,0	36,7	12,3
Toshloq	1 404,3	78,4	7,5	14,1
Oʻzbekiston	1 272,8	70,9	20,6	8,5
Fargʻona t.	1 016,1	44,3	50,0	5,7
Dangʻara	844,5	76,3	12,5	11,2
Furqat	230,9	80,2	9,1	10,7
Yozyovon	413,3	57,8	32,5	9,7

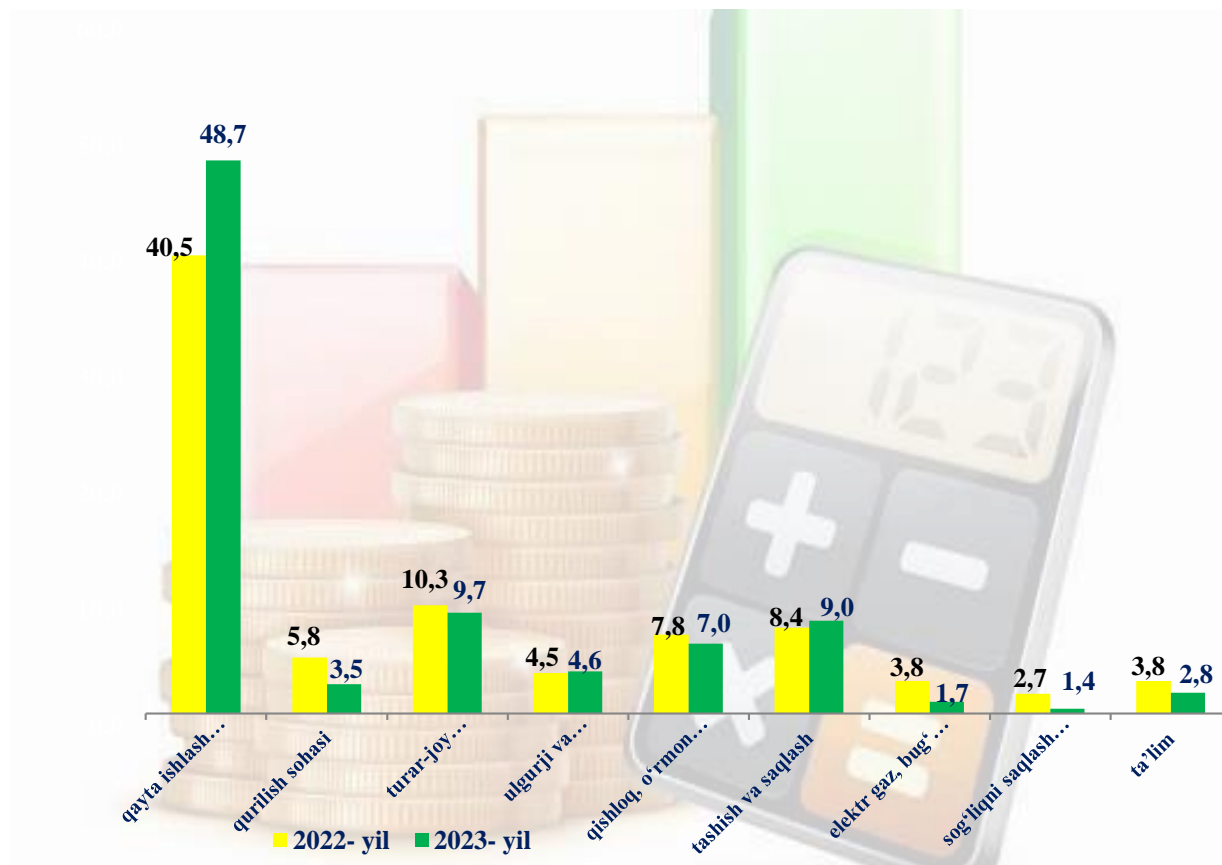
Iqtisodiy faoliyat turlari bo'yicha asosiy kapitalga kiritilgan investitsiyalar

	2023- yil yanvar-dekabr			
	Jami investitsiya mlrd. so'm	Umumiy hajmga nisbatan %da	shundan: xorijiy investitsiya va kreditlar	
			mlrd. so'm	Umumiy hajmga nisbatan %da
Jami :	20 245,0	100,0	9 454,0	100,0
shu jumladan iqtisodiy faoliyat turlari bo'yicha:				
qishloq, o'rmon va baliqchilik xo'jaligi	1 421,7	7,0	586,3	6,2
tog'-kon sanoati	343,3	1,7	330,3	3,5
qayta ishlash sanoati	9 868,1	48,7	7 072,0	74,8
elektr, gaz, bug' bilan ta'minlash va havoni konditsiyalash	399,9	2,0	81,9	0,9
suv bilan ta'minlash, kanalizatsiya tizimi, chiqindilarni yig'ish va utilizatsiya qilish	732,2	3,6	-	-
qurilish	714,3	3,5	11,7	0,1
ulgurji va chakana savdo, motorli transport vositalari va mototsikllarni ta'mirlash	921,9	4,6	513,8	5,4
tashish va saqlash	1 830,2	9,0	496,3	5,3
yashash va ovqatlanish bo'yicha xizmatlar	133,5	0,7	80,0	0,8
axborot va aloqa	157,6	0,8	114,9	1,2
moliyaviy va sug'urta faoliyati	31,5	0,2	-	-
professional, ilmiy va texnik faoliyat	100,2	0,5	-	-
ta'lim	571,0	2,8	83,3	0,9
sog'liqni saqlash va ijtimoiy xizmatlar ko'rsatish	283,3	1,4	83,5	0,9
boshqa iqtisodiy faoliyat turlaridan tashqari: turar - joy binolari qurilishiga investitsiyalar	1 956,7	9,7	-	-
san'at, ko'ngil ochish va dam olish	99,0	0,5	-	-
boshqa faoliyat turlari	680,6	3,3	-	-

Iqtisodiy faoliyat turlari bo'yicha qishloq, o'rmon va baliqchilik xo'jaligi 1 421,7 mlrd. so'mlik (jami investitsiyalar hajmida 7,0 %), tog'-kon sanoatida – 343,3 mlrd. so'mlik (1,7 %), qayta ishlash sanoatida – 9868,1 mlrd. so'mlik (48,7 %), elektr, gaz, bug' bilan ta'minlash va

havoni konditsiyalash – 399,9 mlrd.so‘mlik (2,0 %), suv bilan ta‘minlash, kanalizatsiya tizimi, chiqindilarni yig‘ish va utilizatsiya qilinishida 732,2 mlrd.so‘mlik (3,6%), qurilish uchun – 714,3 mlrd.so‘mlik (3,5 %), ulgurji va chakana savdo, motorli transport vositalari va mototsikllarni ta‘mirlash – 921,9 mlrd.so‘mlik (4,6 %), tashish va saqlash uchun – 1 830,2 mlrd. so‘mlik (9,0 %), yashash va ovqatlanish bo‘yicha xizmatlarga 133,5 mlrd. so‘mlik (0,7 %), axborot va aloqa – 157,6 mlrd. so‘mlik (0,8 %), moliyaviy va sug‘urta faoliyatida 31,5 mlrd. so‘mlik (0,2 %), ta‘lim bo‘yicha – 571,0 mlrd. so‘mlik (2,8 %), sog‘liqni saqlash va ijtimoiy xizmatlar ko‘rsatish sohasida 283,3 mlrd so‘mlik (1,4 %), boshqa iqtisodiy faoliyat turlaridan tashqari - turar joy binolari qurilishiga – 1 956,7 mlrd. so‘mlik (9,7 %), san‘at, ko‘ngil ochish va dam olish 99,0 mlrd so‘mlik (0,5 %) investitsiyalar o‘zlashtirildi.

Kiritilgan investitsiyalarda katta ulushga ega bo‘lgan sohalar (yanvar-dekabr holatiga, %da)



Asosiy kapitalga kiritilgan xorijiy investitsiyalar

2023-yil yanvar-dekabr oylarida asosiy kapitalga kiritilgan xorijiy investitsiya va kreditlarning umumiy hajmi 9 454,0 mlrd. so‘m bo‘lib 805,5 mln. AQSh dollari yoki 2022- yilning mos davriga nisbatan 127,8 % o‘sdi. Jami xorijiy investitsiyalar 5608,1 mlrd. so‘m bo‘lib, 477,8 mln. AQSh dollarini tashkil etdi, shundan 5 229,7 mlrd. so‘m to‘g‘ridan-to‘g‘ri xorijiy investitsiyalar bo‘lib 445,7 mln. AQSh dollarini, boshqa xorijiy investitsiyalar 378,3 mlrd. so‘m bo‘lib 32,2 mln. AQSh dollarini tashkil etdi. Jami xorijiy kreditlar

3 845,9 mlrd.so‘m bo‘lib 327,7 mln. AQSh dollarni, shundan 401,4 mlrd. so‘m Hukumat kafolati ostidagi xorijiy kreditlar bo‘lib 34,2 mln. AQSh dollarini, kafolatlanmagan xorijiy kreditlar 3 444,5 mlrd. so‘m bo‘lib 293,5 mln. AQSh dollarini tashkil etdi.

Asosiy kapitalga kiritilgan xorijiy investitsiya va kreditlarning tarkibi (2023- yil yanvar-dekabr)

	mlrd.so‘m	shu jumladan:	
		davlat kafolati ostida	to‘g‘ridan-to‘g‘ri va boshqalar

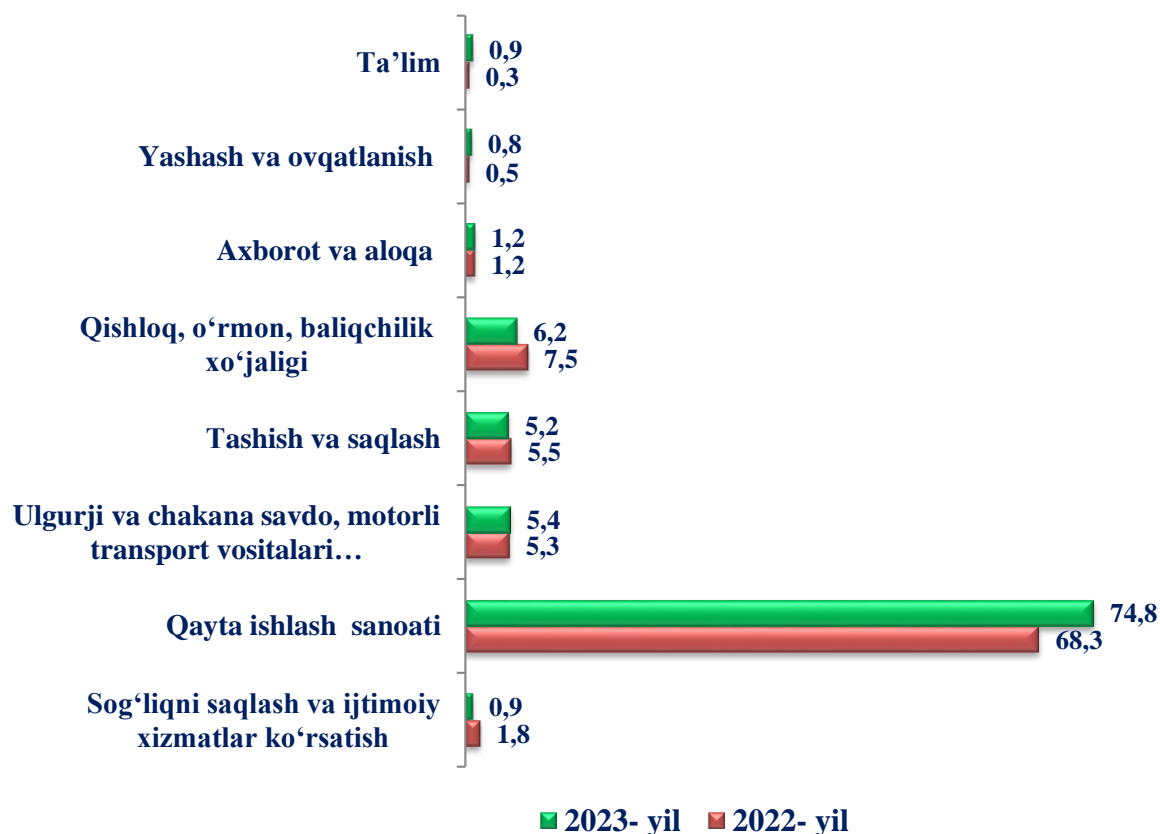
Jami asosiy kapitalga kiritilgan xorijiy investitsiya va kreditlar	9 454,0	401,4	9 052,6
---	----------------	--------------	----------------

shu jumladan:

davlat	185,5	185,5	-
nodavlat	9 268,5	215,9	9 052,6

Hisobot davrida Farg‘ona viloyati bo‘yicha xorijiy investitsiya va kreditlar 9 454,0 mlrd.so‘mni tashkil etib, jami xorijiy investitsiya va kreditlardagi nodavlat sektoriga kiritilgan to‘g‘ridan-to‘g‘ri xorijiy investitsiya va kreditlar 9 052,6 mlrd. so‘m bo‘lib, bu hajm jami asosiy kapitalga kiritilgan xorijiy investitsiya va kreditlarning 95,8 %ni tashkil qildi.

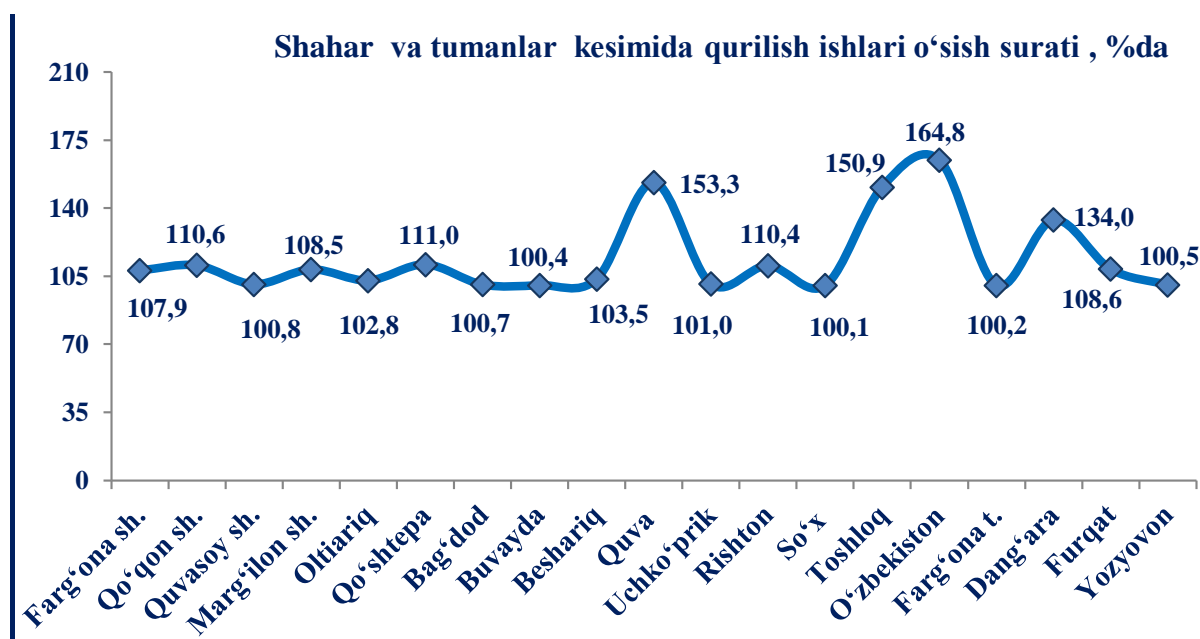
Xorijiy investitsiya va kreditlarning alohida iqtisodiy faoliyat turlari bo‘yicha taqsimlanishi (yanvar-dekabr, umumiy hajmga nisbatan, %da)



Xorijiy investitsiya va kreditlarning iqtisodiy faoliyat turlari bo'yicha salmoqli qismining o'zlashtirilishi qayta ishlash sanoatiga to'g'ri kelib – 7 072,0 mlrd. so'mni tashkil etib, jami xorijiy investitsiya va kreditlar hajmidagi ulushi – 74,8 %ni, ulgurji va chakana savdo, motorli transport vositalari va mototsikllarni ta'mirlash esa 513,8 mlrd. so'mni tashkil etib, jami xorijiy investitsiya va kreditlarning 5,4 %ni, tashish va saqlash uchun – 496,2 mlrd. so'mlik (5,2 %), axborot va aloqa – 114,9 mlrd. so'mlik (1,2 %), o'rmon va ta'lim yo'nalishida 586,3 mlrd. so'mlik (6,2 %) tashkil etdi. Ushbu iqtisodiy faoliyat turlari bo'yicha xorijiy investitsiya va kreditlarning o'zlashtirilishi 2022-yilning yanvar-dekabr oylariga nisbatan ortganligi kuzatildi.

Qurilish faoliyati

2023- yil yanvar-dekabr oylarida 10 246,5 mlrd. so'mlik qurilish ishlari bajarilib, o'sish sur'ati 2022- yilning yanvar-dekabr oylariga nisbatan 111,6 %ni tashkil etdi.



Hududlar kesimida qurilish ishlari umumiy hajmini ko'radigan bo'lsak, Farg'ona shahrida 2 808,3 mlrd. so'mlik qurilish ishlari bajarildi, jami qurilish ishlari hajmining 27,4 % (o'tgan yilning mos davriga nisbatan 107,9 %)ni tashkil etdi. Marg'ilon shahrida 1 245,9 mlrd. so'mlik qurilish ishlari bajarilgan bo'lib, jami qurilish ishlari hajmining 12,2 % (o'tgan yilning mos davriga nisbatan 108,5 %)ni, Qo'qon shahrida 763,2 mlrd. so'mlik qurilish ishlari bajarildi, (jami qurilishdagi ulushi 7,4 %, o'sish sur'ati 110,6 %)ni, Farg'ona tumanida 654,8 mlrd. so'mlik qurilish ishlari bajarildi (jami qurilishdagi ulushi 6,4 %, o'sish sur'ati 100,2 %), Toshloq tumanida 559,7 mlrd. so'mlik qurilish ishlari bajarildi (jami qurilishdagi ulushi 5,5 %, o'sish sur'ati 150,9 %), Qo'shtepa tumanida 442,3 mlrd. so'mlik qurilish ishlari bajarildi (jami qurilishdagi ulushi 4,3 %, o'sish sur'ati 111,0 %), Quva tumanida 408,4 mlrd. so'mlik qurilish ishlari bajarildi (jami qurilishdagi ulushi 4,0 %, o'sish sur'ati 153,3 %), Dang'ara tumanida 398,5 mlrd. so'mlik qurilish ishlari bajarildi (jami qurilishdagi ulushi 3,9 %, o'sish

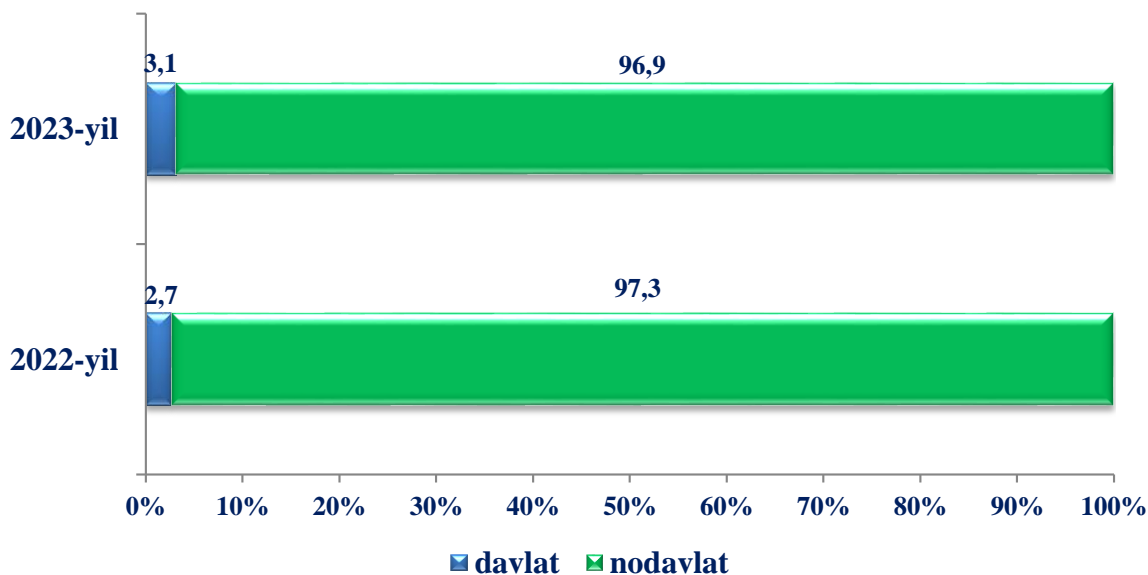
sur'ati 134,0 %), O'zbekiston tumanida 387,9 mlrd. so'mlik qurilish ishlari bajarildi (jami qurilishdagi ulushi 3,8 %, o'sish sur'ati 164,8 %), Oltiariq tumanida 381,8 mlrd. so'mlik qurilish ishlari bajarildi (jami qurilishdagi ulushi 3,7 %, o'sish sur'ati 102,8 %), Bag'dod tumanida 359,7 mlrd. so'mlik qurilish ishlari bajarildi (jami qurilishdagi ulushi 3,5 %, o'sish sur'ati 100,7 %), Buvayda tumanida 323,4 mlrd. so'mlik qurilish ishlari bajarildi (jami qurilishdagi ulushi 3,2 %, o'sish sur'ati 100,4 %), Quvasoy shahrida 307,0 mlrd. so'mlik qurilish ishlari bajarildi (jami qurilishdagi ulushi 3,0 %, o'sish sur'ati 100,8 %), Uchko'prik tumanida 285,7 mlrd. so'mlik qurilish ishlari bajarildi (jami qurilishdagi ulushi 2,8 %, o'sish sur'ati 101,0 %), Yozyovon tumanida 234,8 mlrd. so'mlik qurilish ishlari bajarildi (jami qurilishdagi ulushi 2,3 %, o'sish sur'ati 100,5 %), Rishton tumanida 184,0 mlrd. so'mlik qurilish ishlari bajarildi (jami qurilishdagi ulushi 1,8 %, o'sish sur'ati 110,4 %), So'x tumanida 175,4 mlrd. so'mlik qurilish ishlari bajarildi (jami qurilishdagi ulushi 1,7 %, o'sish sur'ati 100,1 %), Furqat tumanida 166,9 mlrd. so'mlik qurilish ishlari bajarildi (jami qurilishdagi ulushi 1,6 %, o'sish sur'ati 108,6 %), Beshariq tumanida 158,8 mlrd. so'mlik qurilish ishlari bajarildi (jami qurilishdagi ulushi 1,5 %, o'sish sur'ati 103,5 %).

Mulkchilik shakllari bo'yicha qurilish ishlari tarkibi

	Yanvar–dekabr	
	2022- yil	2023- yil
Qurilish ishlari, mlrd. so'm	8 646,0	10 246,5
shu jumladan:		
davlat	233,4	317,1
nodavlat	8 412,6	9 929,4

Qurilish ishlarini mulkchilik shakllari bo'yicha ko'rinishi

(yanvar-dekabr, umumiy hajmga nisbatan, %da)



Mulkchilikning nodavlat shaklidagi qurilish tashkilotlari tomonidan 9 929,4 mlrd. soʻmlik qurilish ishlari bajarilgan boʻlib, jami qurilish ishlari hajmining 96,9 %ni tashkil qildi.

Mulkchilikning davlat shaklidagi qurilish tashkilotlari tomonidan 317,1 mlrd. soʻmlik qurilish ishlari bajarilgan boʻlib, jami qurilish ishlari hajmining 3,1 %ni tashkil qildi. Qurilish ishlari umumiy hajmining 70,7 %ni yangi qurilish, rekonstruksiya qilish, kengaytirish va korxonalarni texnik qayta qurollantirishga 29,3 %ni esa kapital, joriy taʼmirlashga va boshqa qurilish pudrat ishlariga toʻgʻri keldi.

Shahar va tumanlar kesimida qurilish ishlari

	<i>2022- yil yanvar-dekabr (mlrd. soʻm)</i>	<i>2023- yil yanvar- dekabr (mlrd. soʻm)</i>	<i>Oʻtgan yilga nisbatan, % da</i>	<i>Jamiga nisbatan ulushi, % da</i>
Viloyat jami	8 646,0	10 246,5	6	100,0
Fargʻona sh.	2 463,6			
Qoʻqon sh.	647,4			
Quvasoy sh.	286,2			
Margʻilon sh.	1 087,6			
Oltiariq	347,9			
Qoʻshtepa	373,9			
Bagʻdod	334,3			
Buvayda	300,6			
Beshariq	142,4			
Quva	248,8			
Uchkoʻprik	266,9			
Rishton	155,1			
Soʻx	165,8			
Toshloq	346,4			
Oʻzbekiston	221,4			
Fargʻona t.	617,6			
Dangʻara	280,3			
Furqat	141,8			
Yozyovon	218,0			

Farg‘ona viloyatida 2023- yil yanvar-dekabr oylarida sektorlar kesimida qurilish ishlari hajmlari ko‘rsatkichlari

Yirik tashkilotlari	<ul style="list-style-type: none">• hajmi - 2 386,2 mrld. so‘m• o‘<u>sish sur‘ati</u> - 134,5 %
Kichik tashkilotlar va mikrofirmalar	<ul style="list-style-type: none">• hajmi - 5 558,6 mrld. so‘m• o‘<u>sish sur‘ati</u>- 106,8 %
Norasmiy sektor	<ul style="list-style-type: none">• hajmi - 2 301,7 mrld. so‘m• o‘<u>sish sur‘ati</u> - 103,8 %

Binolar va inshootlarni qurish bo‘yicha qurilish ishlari tarkibida yirik qurilish tashkilotlari tomonidan bajarilgan qurilish ishlari hajmi ulushi 25,1 % yoki o‘tgan yilning mos davriga nisbatan 7,4 %ga ko‘paydi. Bunda kichik korxona va mikrofirmalar ulushi 43,9 % (7,9 %ga kamaydi) va norasmiy sektorning ulushi 31,0 % (0,5 %ga ko‘paydi) ni tashkil etdi. Fuqarolik qurilishi obyektlarini qurilishi bo‘yicha yirik pudrat tashkilotlarining ulushi 18,4 %ni tashkil etdi va o‘tgan yilning mos davriga nisbatan 8,3 %ga kamaydi. Shuningdek, kichik korxonalar va mikrofirmalar ulushi 81,1 %ni tashkil etib, o‘tgan yilning mos davriga nisbatan 8,6 %ga ko‘paydi. Norasmiy sektorning ulushi 0,5 % (0,3 % ga kamaydi) ni tashkil etdi. Ixtisoslashtirilgan qurilish ishlari tarkibida yirik pudrat tashkilotlari tomonidan bajarilgan qurilish ishlari hajmining ulushi o‘tgan yilning mos davriga nisbatan 5,4 % punktga ko‘paydi va 20,6 %ni tashkil etdi. Qolgan 79,4 % kichik korxona va mikrofirmalar hissasiga to‘g‘ri kelib 2022- yilning yanvar-dekabr oylaridagi ko‘rsatkichga nisbatan 4,6 % punktga kamaydi.