

V. KORXONA VA TASHKILOTLARNING MOLIYAVIY NATIJALARI

Foyda Hisobot ma'lumotlariga ko'ra, 2023- yilning yanvar-dekabr oylarida iqtisodiyot tarmoqlarida korxona va tashkilotlar tomonidan 427 138,3 mln.so'm miqdorda yakuniy moliyaviy natija tashkil etgan bo'lsa, 2022- yil joriy davrda foyda 1 278 028,9 mln.so'mni tashkil etdi.

2023- yilning yanvar-dekabr oylarida iqtisodiy faoliyat turlari bo'yicha yakuniy moliyaviy natijalari

	<i>Foyda, zarar (-), mln.so'm</i>	<i>2022- yilning yanvar- noyabr nisbatan % da</i>
Jami¹⁾	427 138,3	33,4
Qishloq, o'rmon va baliqchilik xo'jaligi	-0,2	-
Tog'- kon sanoati va ochiq konlari ishlash	-	-
Ishlab chiqaradigan sanoat	209 392,3	19,0
Elektr, gaz, bug' bilan ta'minlash va havoni konditsiyalash	19 309,0	61,6
Qurilish	1 291,5	186,5
Savdo	31 034,4	4,2 m.
Tashish va saqlash	87 349,6	124,9
Yashash va ovqatlanish bo'yicha xizmatlar	1 154,9	4,5 m.
Moliyaviy va sug'urta faoliyati	67 429,2	115,2
Ko'chmas mulk bilan operatsiyalar	-857,1	-
Professional, ilmiy va texnik faoliyat	-1 776,0	-
Boshqarish bo'yicha faoliyat va yordamchi xizmatlar ko'rsatish	36,5	53,2
Sog'liqni saqlash va ijtimoiy xizmatlar ko'rsatish	12 471,0	152,8
Boshqalar	303,2	198,7

2023-yilning yanvar-dekabr oylarida o'tgan yilning shu davriga nisbatan solishtirganimizda, foydaning asosiy o'sishi "Uzavtosanoat" AJ (139 536,8 mln. so'm)ga, to'g'ri keladi.

Foydaning pasayishi. Yirik tijorat korxonalarini tomonidan foydaning o'tgan yilning shu davriga nisbatan "O'zkimyosanoat" AJ (248,7 mlrd. so'mga), "Hududiy elektr tarmoqlari" AJ (19,0 mlrd.so'mga) vazirliklarida kamayishi kuzatildi.

**2023- yilning yanvar-dekabr oylarida hududlar kesimida yakuniy moliyaviy
natijalari**

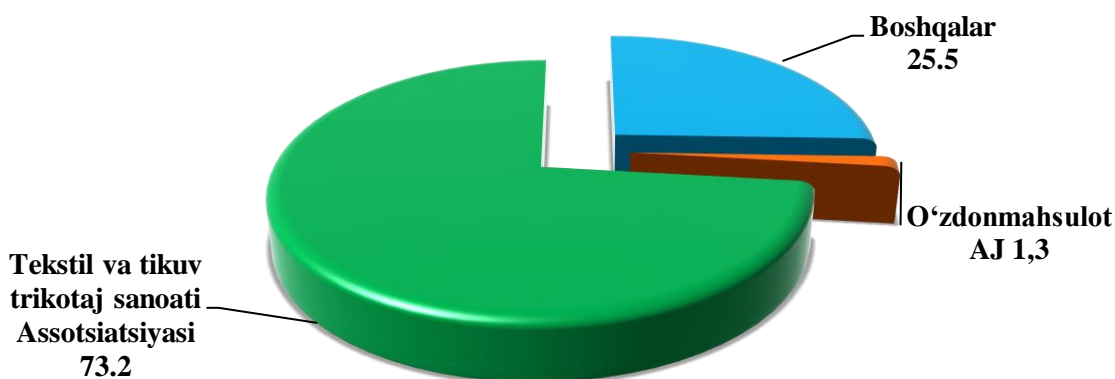
	<i>Foyda, zarar(-), mln. so‘m</i>	<i>2022- yilning yanvar- noyabr nisbatan % da</i>
Farg‘ona viloyati¹⁾	427 138,3	33,4
<i>shaharlar:</i>		
Farg‘ona	561 410,8	99,6
Qo‘qon	78 335,8	17,1
Quvasoy	-48 964,8	-
Marg‘ilon	6 838,3	70,5
<i>tumanlar:</i>		
Oltiariq	177,9	7,8
Qo‘shtepa	2 967,9	32,4
Bag‘dod	-13 962,2	-
Buvayda	28 265,5	67,8
Beshariq	-6 367,0	-
Quva	-284,0	-
Uchko‘prik	11 802,4	143,7
Rishton	1 239,9	28,8
So‘x	-	-
Toshloq	-194 541,0	-
O‘zbekiston	-15 570,2	-
Farg‘ona	12 848,1	148,2
Dang‘ara	2 788,2	15,4
Furqat	84,4	-
Yozyovon	68,4	23,2

Hududlar kesimida foydaning asosiy qismi Farg‘ona shahar 561 410,8 mln.so‘m, Qo‘qon shahar – 78 335,8 mln.so‘m, Buvayda tumani –28 265,5 mln.so‘mga to‘g‘ri keladi.

Zarar. 2023-yilning yanvar-dekabr oylarida 32 ta korxona va tashkilotlar 445,1 mlrd.so‘m zararga yo‘l qo‘ydi. Zararning asosiy qismi “Tekstil va tikuv trikotaj sanoati Assotsiatsiyasi - 325,8 mlrd.so‘m (viloyat bo‘yicha jami zararning 73,2 %) korxonalariga to‘g‘ri keladi.

¹⁾Byudjet va boshqa notijorat tashkilotlar, mahsulot ishlab chiqaruvchi qishloq xo‘jalik korxonalari, fermer va dehqon xo‘jaliklari, sug‘urta tashkilotlari, banklar, kichik korxonalar va mikrofirmalarsiz.

**2023- yilning yanvar- dekabr oylarida zarar ko'rgan korxona
va tashkilotlarning moliyaviy natijalari (jamiga nisbatan %da)**



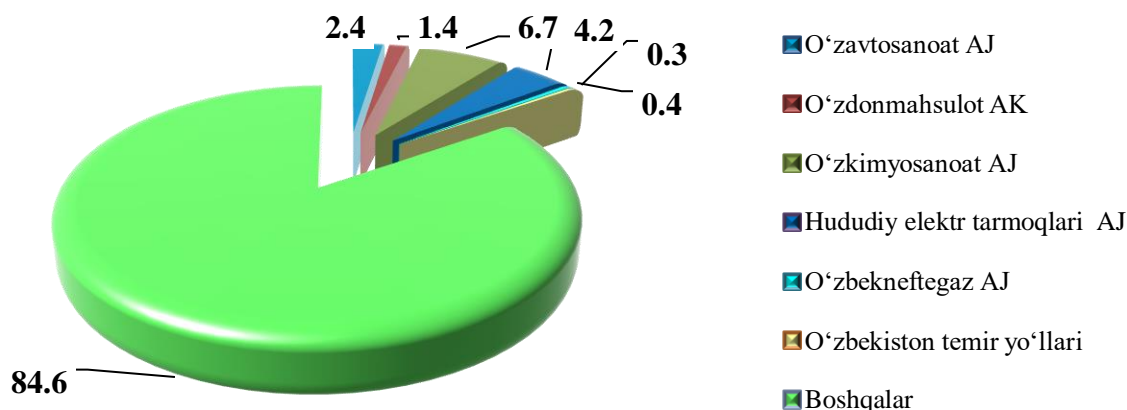
Korxona va tashkilotlarning debitorlik va kreditorlik qarzdorligi holati

2023- yil 1-dekabr holatiga debitor qarzdorlikning umumiy hajmi 8 093,7 mlrd.so'mni tashkil qildi, shundan muddati o'tgan debitor qarzdorlik – 3 181,7 mlrd.so'm (jami qarzdorlikning 39,3 %). Muddati o'tgan debitor qarzdorlikni 2022- yilning 1- dekabrda nisbatan solishtirganimizda 159,4 %ni tashkil etganni va jami debitor qarzdorlikdagi ulushi 9,2 f.punktga ko'payganini ko'ramiz.

2023- yil 1- dekabr holatiga hududlar kesimida debitor qarzdorlik

Hududlar	Debitor qarzdorlik, mln. so'm	2022- yilning yanvar- noyabrda nisbatan % da
Farg'ona viloyati	8 093 679,6	122,1
shaharlar:		
Farg'ona	5 210 003,1	137,8
Qo'qon	517 754,1	71,6
Quvasoy	318 492,5	104,7
Marg'ilon	79 344,3	12,7 m.
tumanlar:		
Oltiariq	41 817,2	79,1
Qo'shtepa	462 678,2	135,7
Bag'dod	55 679,4	134,8
Buvayda	127 048,9	65,9
Beshariq	37 753,5	17,3 m.
Quva	20 448,5	146,9
Uchko'priq	295 317,0	176,6
Rishton	6 538,5	113,7
So'x	0,0	0,0
Toshloq	544 460,6	67,5
O'zbekiston	79 479,4	137,4
Farg'ona	15 394,2	72,0
Dang'ara	252 621,0	3,0 m.
Furqat	29,1	32,0
Yozyovon	28 820,0	109,4

2023- yil 1-dekabr holatiga vazirlik va idoralarning debitor qarzdorligi (jamiga nisbatan %da)



Eng ko'p debitor qarzdorlik "O'z kimyosanoat" AJ - 543,4 mlrd.so'm (viloyat bo'yicha jami debitor qarzdorlikning 6,7 %) "Hududiy elektr tarmoqlari" AJ - 338,4 mlrd.so'm (4,2 %), "O'z avtosanoat" AJ – 193,4 mlrd.so'm (2,4 %) kuzatilmoqda.

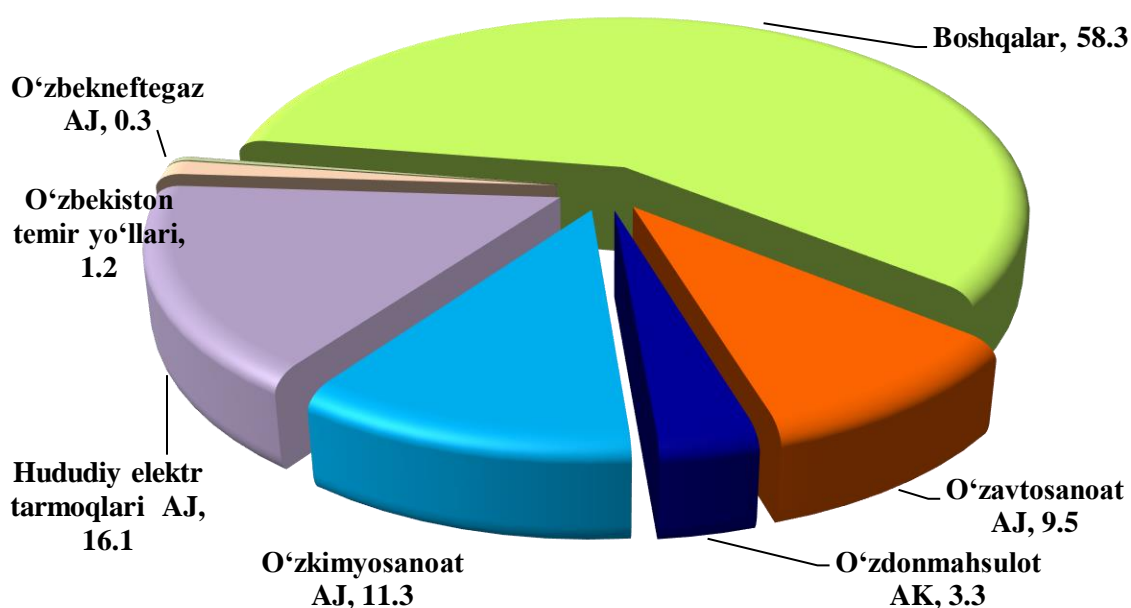
2023- yil 1-dekabr holatiga kreditor qarzdorlikning umumiy hajmi 5 916,1 mlrd.so'm, undan muddati o'tgan – 116,1 mlrd.so'm yoki jami kreditor qarzdorlikning 2,0 %ni tashkil etdi.

2023- yil 1- dekabr holatiga hududlar kesimida kreditor qarzdorlik

Hududlar	Kreditor qarzdorlik, mln. so'm	2022- yilning yanvar-noyabrga nisbatan %da
Farg'ona viloyati¹⁾	5 916 102,2	112,3
<i>shaharlar:</i>		
Farg'ona	2 442 495,0	107,2
Qo'qon	559 045,9	136,9
Quvasoy	94 621,4	86,1
Marg'ilon	38 303,7	8,4 m.
<i>tumanlar:</i>		
Oltiariq	94 454,8	185,2
Qo'shtepa	447 039,5	64,4
Bag'dod	50 392,1	8,0 m.
Buvayda	14 545,9	47,8
Beshariq	61 076,7	32,6 m.
Quva	12 268,5	144,1
Uchko'prik	293 121,0	2,4 m.
Rishton	5 346,4	120,7
So'x	0,0	0,0
Toshloq	1 493 291,7	114,8
O'zbekiston	90 102,8	179,2
Farg'ona	6 435,3	73,0
Dang'ara	175 657,2	123,4
Furqat	0,0	0,0
Yozyovon	37 904,4	86,0

¹⁾Byudjet va boshqa notijorat tashkilotlar, mahsulot ishlab chiqaruvchi qishloq xo'jalik korxonalari, fermer va dehqon xo'jaliklari, sug'urta tashkilotlari, banklar, kichik korxonalar va mikrofirmalarsiz.

2023- yil 1- dekabr holatiga vazirlik va idoralarning kreditor qarzdorligi
(jamiga nisbatan %da)



Eng ko'p kreditor qarzdorlik "Hududiy elektr tarmoqlari" AJ - 952,1 mlrd.so'm (viloyat bo'yicha jami kreditor qarzdorlikdan 16,1 %), "O'zkiyosanoat" AJ -667,1 mlrd.so'm (11,3 %), "O'zavtosanoat" AJ - 560,2 mlrd. so'm (9,5 %) kuzatildi.

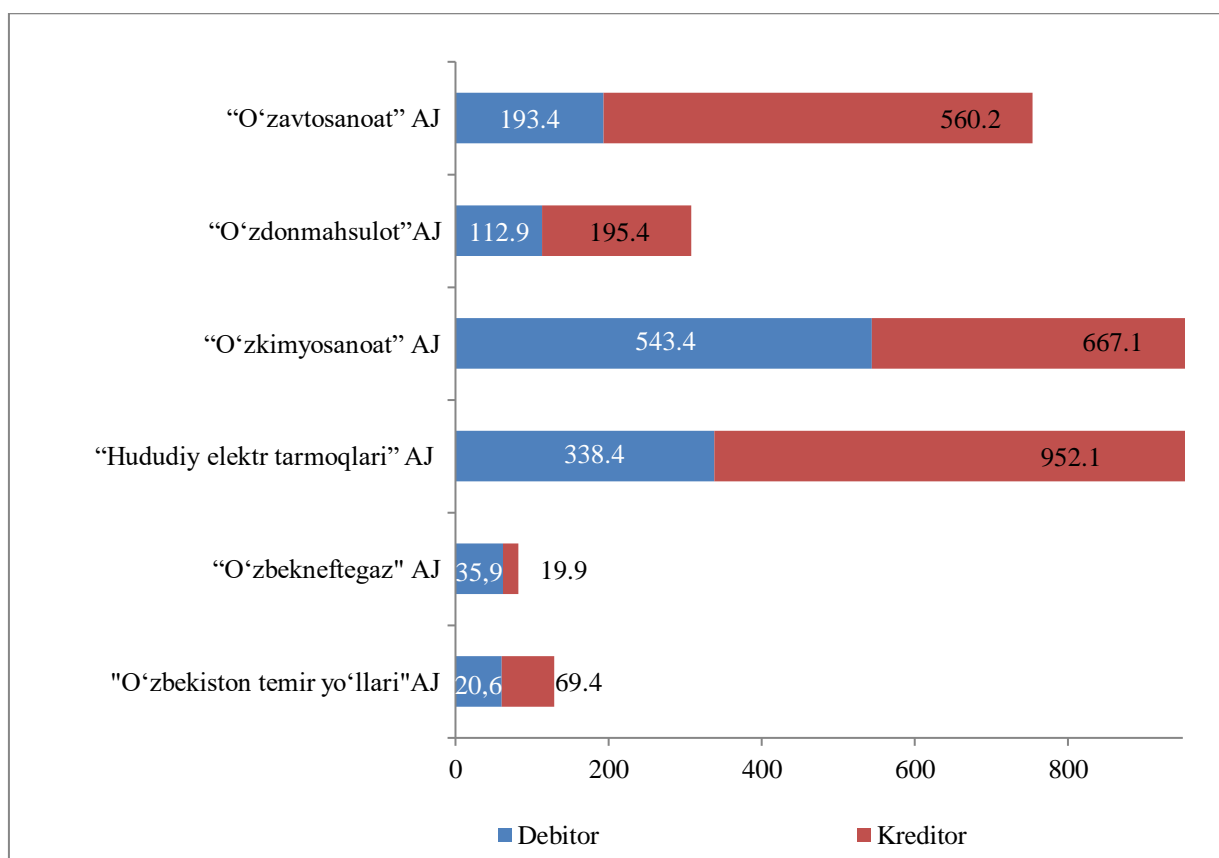
2023- yil 1- dekabr holatiga iqtisodiy faoliyat turlari bo'yicha muddati o'tgan kreditor qarzdorlikning tarkibi

mln.so'm

	Jami, mln. so'm	undan:				Muddati o'tgan qarzdorlik- ning ulushi, %da
		yetkazib beruvchilar va pudrat- chilarga	olingan avanslar	davlat maqsadli fondlariga to'lovlar	ichki idoraviy	
Jami	116 116,1	106 743,5	8 538,8	-	-	100,0
Sanoat	111 053,3	105 341,0	4 878,5	-	833,8	95,6
Professional, ilmiy va texnik faoliyat	2 828,2	173,3	2 654,9	-	-	2,4
Tashish va saqlash	1 229,2	1 229,2	-	-	-	1,1
Savdo	1 005,4	-	1 005,4	-	-	0,9

Alohida xo‘jalik boshqaruv organlarining debitor va kreditor qarzdorligi

mlrd. so‘m



Xo‘jalik boshqaruv organlarida jami kreditor qarzdorlikning debitorlik qarzdorlikka nisbatan quyidagi ma’lumotlar bilan tavsiflanadi:

	<i>Kreditor qarzdorlikning debitorlikdan oshishi</i>	
	<i>mlrd. so‘m</i>	<i>Debitorga nisbatan %da</i>
«Hududiy elektr tarmoqlari» AJ	613,7	2,8 m.
«O‘zavtosanoat» AJ	366,8	2,9 m.
“O‘zkiymosanoat” AJ	123,7	122,8
O‘zdonmahsulot AJ	82,5	173,1
«O‘zbekiston temir yo‘llari» AJ	48,8	3,4 m.

Jami kreditor qarzdorlikning debitoridan oshishi “Hududiy elektr tarmoqlari” AJ da - 613,7 mlrd.so‘m (2,8 m.)ga, “O‘zavtosanoat” AJ da - 366,8 mlrd.so‘m (2,9 m.) ga, “O‘zkiymosanoat” AJ da 123,7 mlrd.so‘m (122,8 %)ga, O‘zdonmahsulot AJ - 82,5 mlrd.so‘m (173,1 %)ga, “O‘zbekiston temir yo‘llari” AJ da - 48,8 mlrd. so‘m (3,4 m.)ga oshganligi kuzatildi. Bu esa korxonaning moliyaviy barqarorligiga salbiy ta’sir etishi mumkin.