IX. TRANSPORT VA ALOQA

Yuk tashish. 2023- yilning yanvar-dekabr oylarida barcha turdagi transportlar tomonidan 69,1 mln.tonna yuk tashilgan bo‘lib, bu 2022- yilning yanvar-dekabr holatiga nisbatan 100,6 %ni tashkil qildi. Shu bilan birga yuk aylanmasi 4 446,4 mln.tn-km.ni tashkil qildi yoki 2022- yilning yanvar-dekabr holatiga nisbatan 111,0 %ni tashkil qildi.

Iqtisodiyot tarmoqlarida kichik biznesning yuk tashish bo‘yicha ulushi 93,4 %ni tashkil etgan.

Transport turlari bo‘yicha yuk tashish va yuk aylanmasi

	2023- yil yanvar-dekabr	*o‘sish sur’ati, % hisobida*
Tashilgan yuklar, *mln. tn.*	**69,1**	**100,6**
temir yo‘l transportida	7,2	101,8
avtomobil transportida	61,9	112,0
havo transportida, *ming tn.*	0,003	92,4
Yuk aylanmasi, *mln.tn–km*	**4 446,4**	**111,0**
temir yo‘l transportining	2 421,3	115,7
avtomobil transportining	2 025,1	105,8

Transport turlari bo‘yicha yuk tashish tarkibi

(yuk tashishning umumiy hajmiga nisbatan, %da)

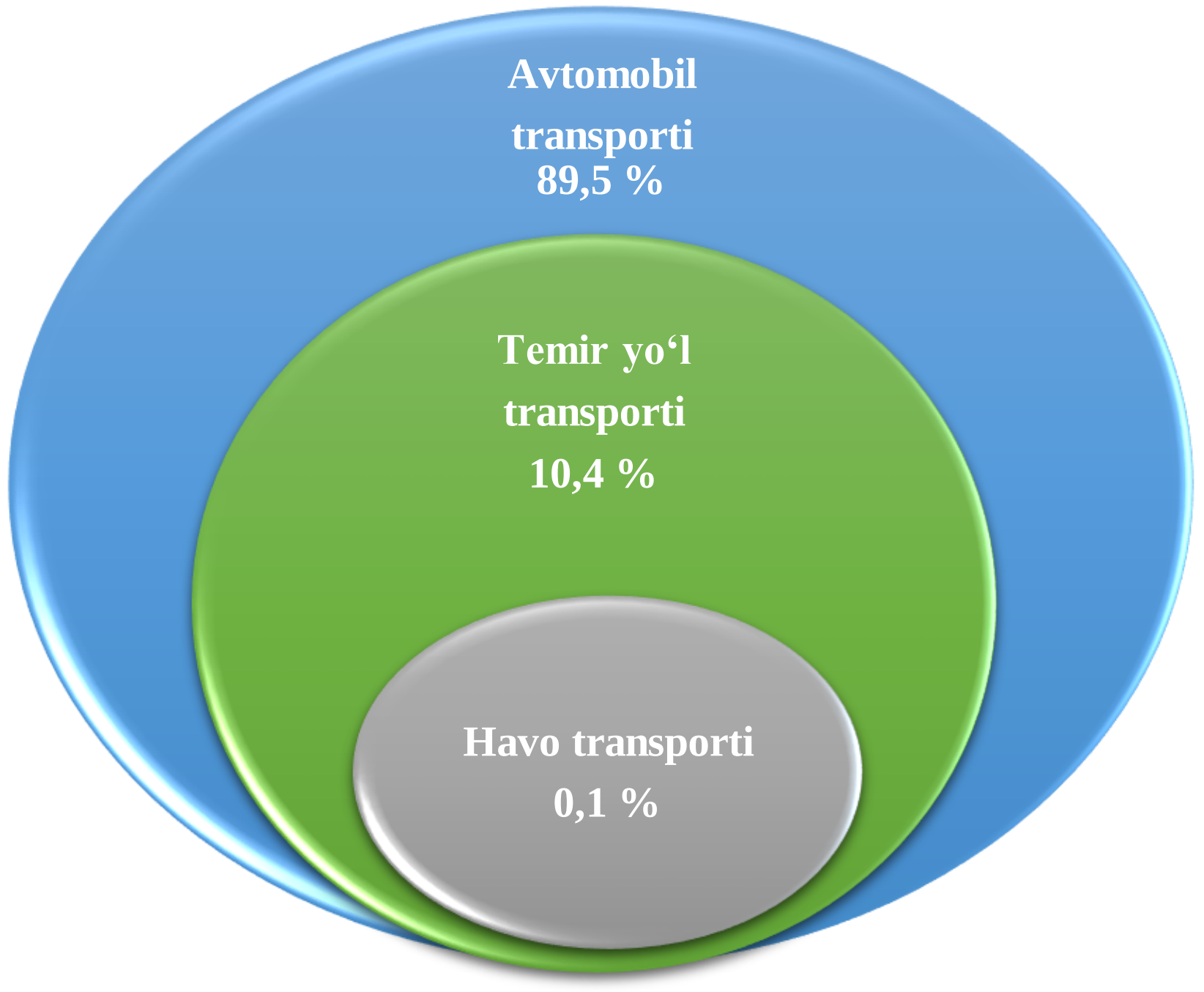

Magistral temir yo‘l transportida asosiy turdagi yuklarni tashish

(2023- yilning yanvar-dekabr holatiga)

	ming tonna	*o‘sish sur’ati, % hisobida*
Yuklar – jami	**6 628,9**	**99,3**
shu jumladan:		
neft yuklari	897,2	140,7
qora metall temir-tersaklari	137,3	108,5
kimyoviy va mineral o‘g‘itlar	505,8	73,0
qurilish yuklari	181,9	74,8
sement	168,1	103,6
Paxta-tolasi	-	-
don va yanchilgan don mahsulotlari	168,0	71,9
boshqa yuklar	4 570,6	101,3

Avtomobil transportida 61,9 mln. tonna yuk tashilgan bo‘lib, bu 2022- yilning yanvar-dekabr holatiga nisbatan 0,5 %ga ko‘pdir. Yuk aylanmasi 2,0 mlrd. tn-km.ni tashkil qilib, 5,8 %ga ko‘pdir.

Yakka tartibdagi tadbirkorlarning avtomobil transportidagi yuk aylanmasi 2022- yil yanvar-dekabr holatiga nisbatan 4,5 %ga ko‘paydi va 0,7 mlrd. tn-km.ni tashkil qildi. Avtomobil transporti yuk aylanmasining umumiy hajmida yakka tartibdagi yuk tashuvchilarning ulushi 39,0 %ni (2022-yilning yanvar-dekabr oylarida 104,5 %ni) tashkil etdi. Havo transporti orqali 37,3 ming tonna yuk jo‘natilgan bo‘lib, bu 2022- yilning yanvar-dekabr holatiga nisbatan 2,4 %ga ko‘pdir.

Yo‘lovchi tashish. Barcha transport turlarida tashilgan yo‘lovchilar soni 2023- yilning yanvar-dekabr holatiga nisbatan 1,2 %ga ko‘paydi va 697,8 mln. kishiga yetdi. Yo‘lovchi tashish aylanmasi 3,1 %ga ko‘payib, 16,2 mlrd. yo‘lovchi km.ni tashkil etdi.

Yo‘lovchi tashishning o‘tgan yilning mos davriga nisbatan o‘sish sur’ati*(% hisobida)*



Transport turlari bo‘yicha yo‘lovchi tashish va yo‘lovchi aylanmasi

	2023- yil yanvar-dekabr	jamiga nisbatan, % hisobida	o‘sish sur’ati, % hisobida
Tashilgan yo‘lovchilar, mln. kishi	**697,8**	**100,0**	**101,2**
temir yo‘l transportida	0,2	0,000333	117,0
avtomobil transportida	697,6	100,0	101,2
havo transportida	0,002	0,031168	112,0
Yo‘lovchi aylanmasi, mln. yo‘lovchi-km	**16 227,0**	**100,0**	**103,1**
temir yo‘l transportining	286,6	1,8	121,7
avtomobil transportining	15 940,4	98,2	102,8

Yo‘lovchi tashishda eng katta o‘sish temir yo‘l transportiga to‘g‘ri kelib, 117,0 %ni tashkil qildi.

Avtomobil transportida yo‘lovchilar jo‘natish 1,2 %ga ko‘payib, 697,6 mln. yo‘lovchini tashkil etdi, yo‘lovchi aylanmasi 2,8 %ga ko‘paydi va 15 940,4 mln. yo‘lovchi-kmni tashkil etdi.

Yo‘lovchi tashish

(2023- yil yanvar-dekabr oylarida, o‘tgan yilning mos davriga nisbatan %da)

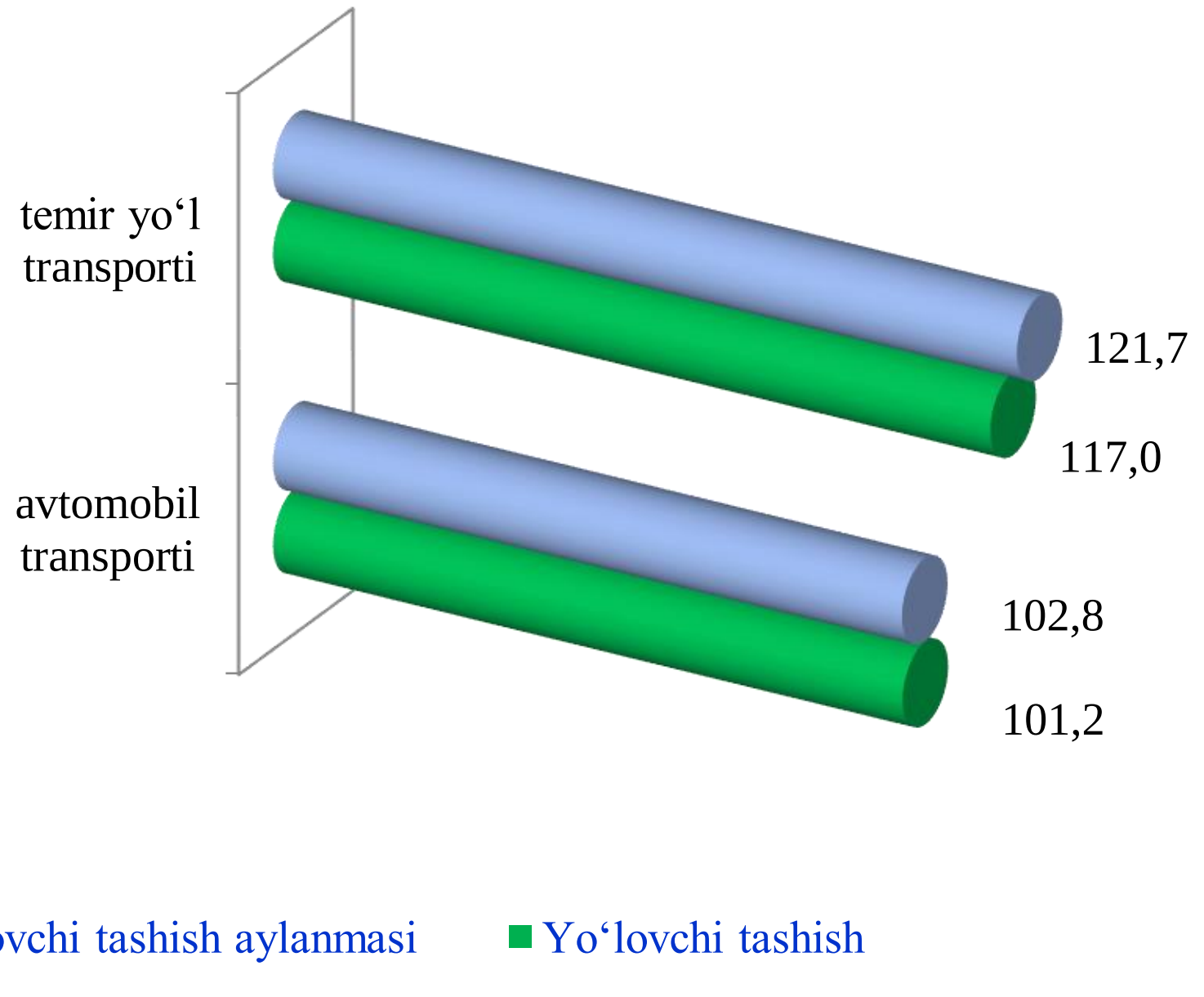

Havo transporti orqali 217 466 mingta yo‘lovchi jo‘natilib, bu ko‘rsatkich 2022- yilning yanvar-dekabr holatiga nisbatan 112,0 %ni tashkil etdi. Yakka tartibdagi tadbirkorlarning avtomobil transportidagi yo‘lovchi aylanmasi 2022-yil yanvar-dekabr holatiga nisbatan 1,0 %ga ko‘paydi va 11,8 mlrd. yo‘l-km.ni tashkil qildi. Avtomobil transporti yo‘lovchi aylanmasining umumiy hajmida yakka tartibdagi yo‘lovchi tashuvchilarning ulushi 72,4 %ni (2022- yilning yanvar-dekabr oylarida 101,0 %ni) tashkil etdi.

Hududlar bo‘yicha transport sohasida kichik tadbirkorlik ulushlari

(2023- yil yanvar-dekabr holatiga, jamiga nisbatan, %da)

	Yuk tashish		Yuk aylanmasi	
	2023- yil yanvar-dekabr	2022- yil yanvar-dekabr	2023- yil yanvar-dekabr	2022- yil yanvar-dekabr
Farg‘ona viloyati	**93,4**	**84,5**	**94,6**	**91,8**
Farg‘ona	94,6	87,0	94,2	91,3
Qo‘qon	88,3	72,1	97,2	95,8
Quvasoy	94,2	86,3	96,5	94,7
Marg‘ilon	88,6	75,0	95,9	93,9
tumanlar:				
Oltiariq	95,1	87,9	91,8	87,6
Qo‘shtepa	91,0	78,0	92,0	87,9
Bag‘dod	94,2	86,5	93,2	90,0
Buvayda	93,1	84,2	96,9	95,4
Beshariq	85,8	70,5	97,6	96,4
Quva	96,7	92,1	96,4	94,6
Uchko‘prik	95,1	88,5	94,5	91,8
Rishton	87,7	73,7	96,0	94,2
So‘x	91,0	80,1	98,2	97,3
Toshloq	89,2	72,6	94,4	91,6
O‘zbekiston	94,1	86,1	95,1	92,7
Farg‘ona	95,1	88,3	96,7	95,0
Dang‘ara	98,4	96,4	92,8	89,3
Furqat	98,3	95,8	91,2	86,8
Yozyovon	95,8	90,3	94,7	92,0

Transport turlari bo‘yicha tashilgan yuklar va yuk aylanmasida kichik tadbirkorlik ulushlari

(yanvar-dekabr holatiga)

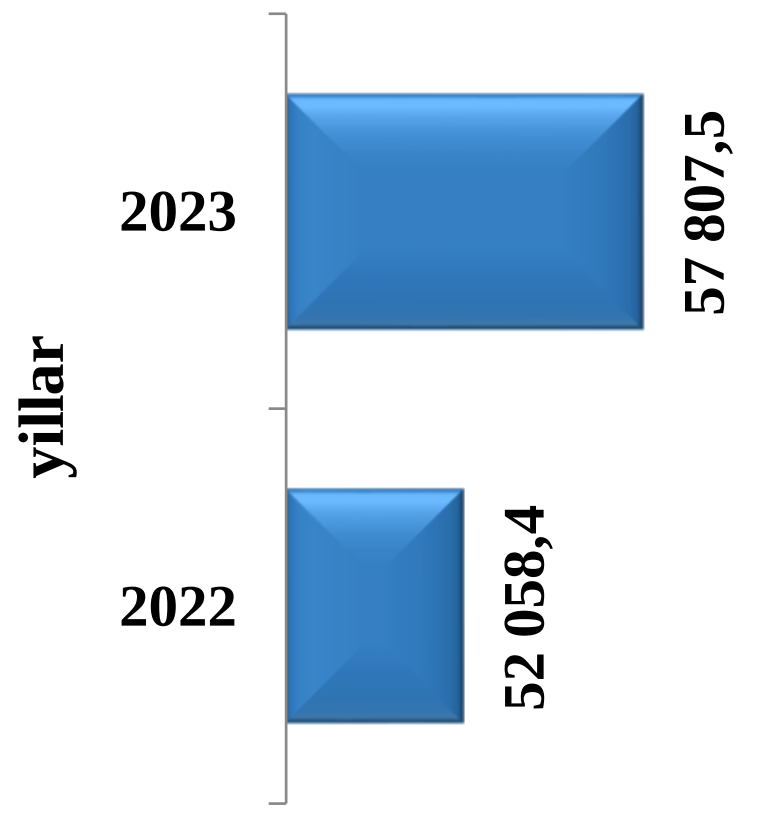

Tashilgan yuklar, ming tonna

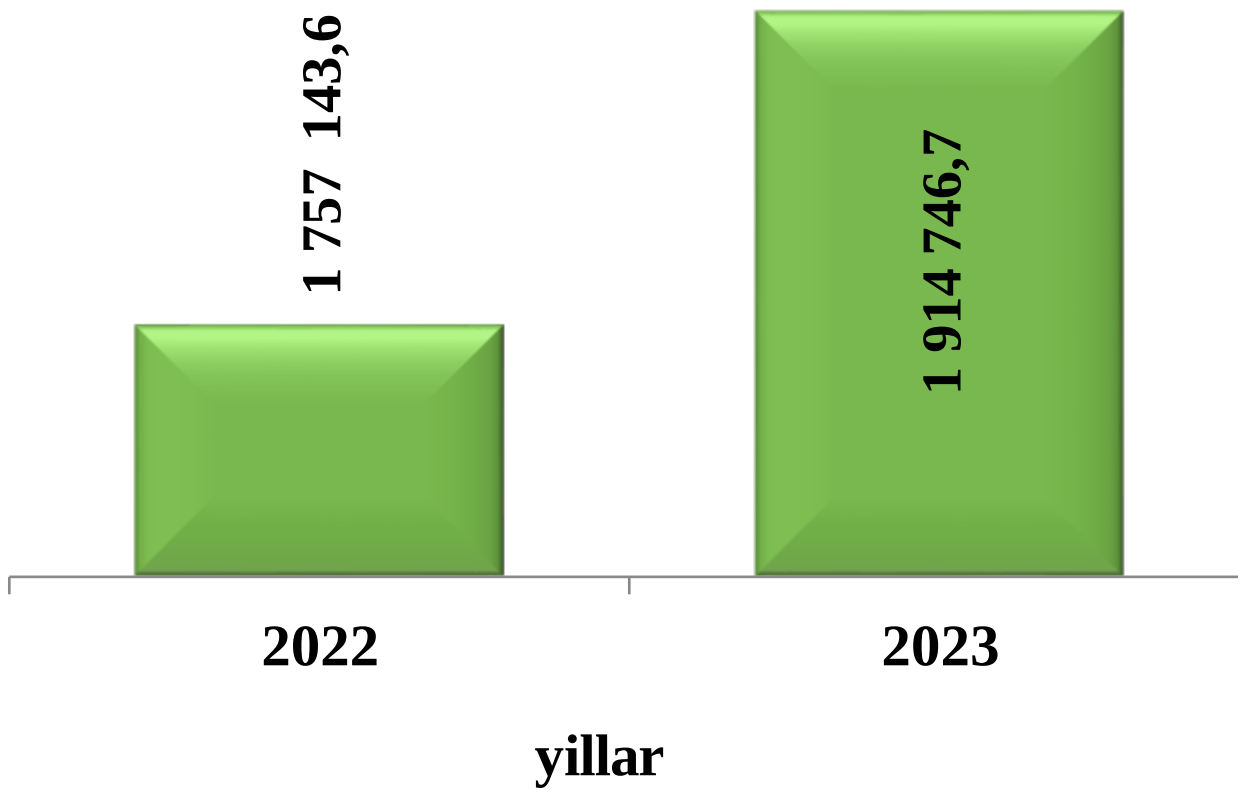

Yuk aylanmasi, mln. t-km

Hududlar bo‘yicha transport sohasida kichik tadbirkorlik ulushlari

(jamiga nisbatan, %da)

	Yo‘lovchi tashish		Yo‘lovchi aylanmasi	
	2023- yil yanvar-dekabr	2022- yil yanvar-dekabr	2023- yil yanvar-dekabr	2022- yil yanvar-dekabr
Farg‘ona viloyati	**96,1**	**95,8**	**97,4**	**97,0**
Farg‘ona	97,5	96,9	97,9	97,6
Qo‘qon	96,8	96,0	98,5	98,2
Quvasoy	95,0	94,4	97,4	96,8
Marg‘ilon	96,1	95,6	98,1	97,9
tumanlar:				
Oltiariq	95,9	95,3	97,3	96,9
Qo‘shtepa	96,0	95,7	97,2	96,8
Bag‘dod	96,2	95,9	95,6	94,6
Buvayda	96,5	96,3	96,9	96,2
Beshariq	95,6	94,6	95,9	95,1
Quva	95,3	94,6	94,2	93,7
Uchko‘prik	96,6	97,2	97,1	96,4
Rishton	93,4	92,9	93,3	91,8
So‘x	93,8	93,7	96,7	96,1
Toshloq	96,5	96,1	97,7	97,1
O‘zbekiston	95,9	96,4	97,1	97,2
Farg‘ona	95,6	95,2	97,2	96,6
Dang‘ara	96,0	96,0	96,4	95,8
Furqat	95,8	96,7	97,8	98,0
Yozyovon	95,0	94,5	96,4	95,6

Transport turlari bo‘yicha yo‘lovchi tashish va yo‘lovchi aylanmasida kichik tadbirkorlik ulushlari

(yanvar-dekabr holatiga)

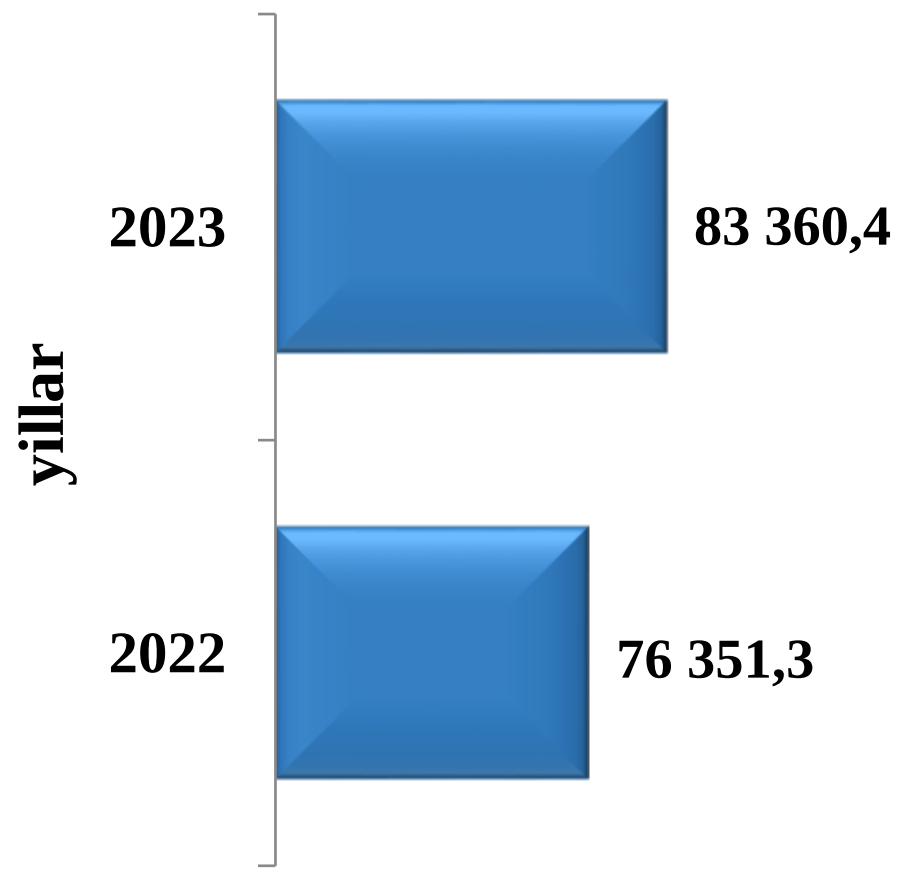

Yo‘lovchi tashish, ming kishi

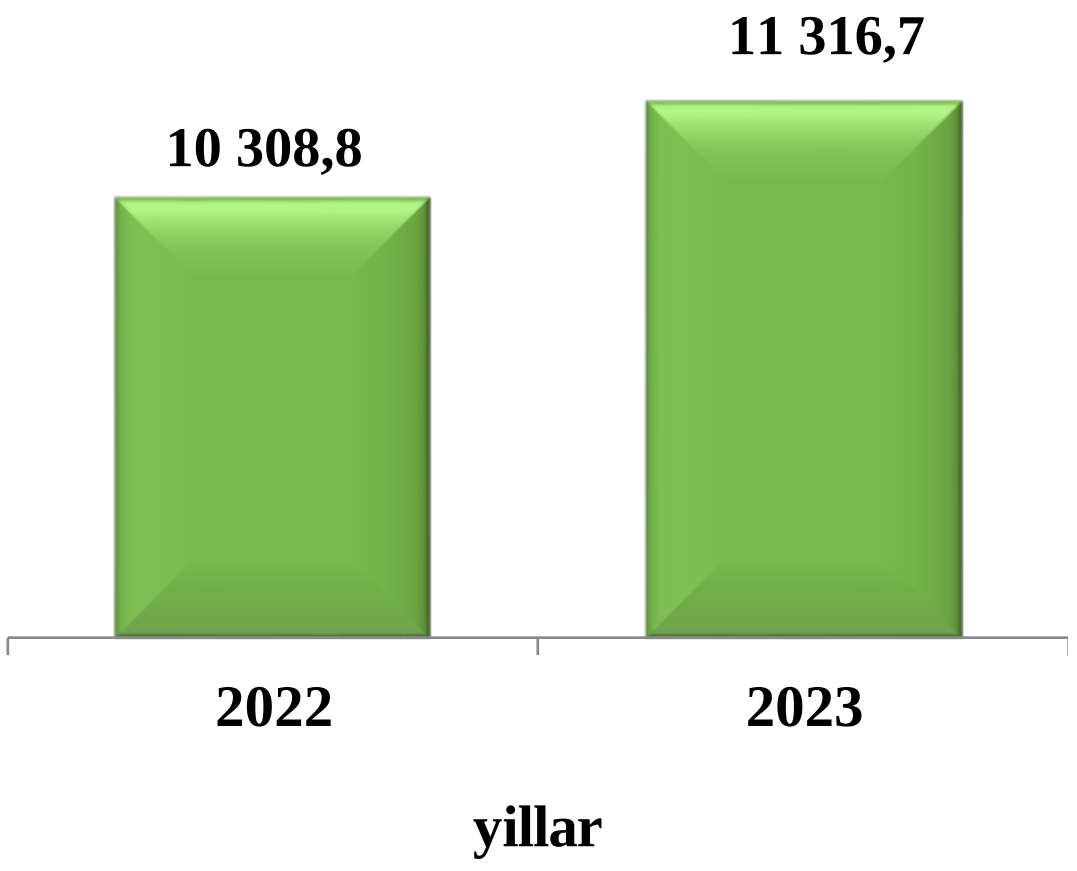

Yo‘lovchi aylanmasi, mln. yo‘lovchi-km